

# Haushaltssatzung der Gemeinde Neuhof 2020 mit Haushaltsplan



Zur einfacheren Navigation  
nutzen Sie bitte die  
Lesezeichenfunktion  
des pdf-Readers





# Haushaltsplan 2020 der Gemeinde NeuhoF

## Inhaltsverzeichnis



### Seiten- zahl

2	Einwohnerzahlen
3	Haushaltssatzung
5	Vorbericht
28	Produktbeschreibungen
32	Hinweise zur Deckungsfähigkeit und Übertragbarkeit
	<b>Ergebnishaushalt, komprimiert</b>
34	Gesamtergebnishaushalt
35	Teilergebnishaushalte – Übersicht Teilhaushalte
41	Teilergebnishaushalte je Produkt
	<b>Finanzhaushalt, komprimiert</b>
98	Gesamtfinanzhaushalt
	<b>Ergebnis-, Finanzplanung, Investitionsprogramm, für 2019 – 2023</b>
99	Gesamtergebnishaushalt und mittelfristige Ergebnisplanung
100	Gesamtfinanzhaushalt und mittelfristige Finanzplanung
102	Investitionsprogramm - Auszahlungen
117	Investitionsprogramm – Einzahlungen
122	<b>Stellenplan</b>
	<b>Übersichten</b>
126	Übersicht über die Verpflichtungsermächtigungen
127	Übersicht über die Verbindlichkeiten
128	Übersicht über die Rücklagen und Rückstellungen
129	Übersicht über die Fraktionsgelder
130	<b>Finanzstatusbericht zum Haushalt 2020</b>
	<b>Jahresabschluss 2018</b>
142	Schlussbilanz
145	Gesamtergebnisrechnung
146	Finanzrechnung

Die Seitenzahlen  
beziehen sich auf die  
Druckversion.  
Zur einfacheren  
Navigation nutzen Sie  
bitte die Lese-  
zeichenfunktion  
des pdf-Readers

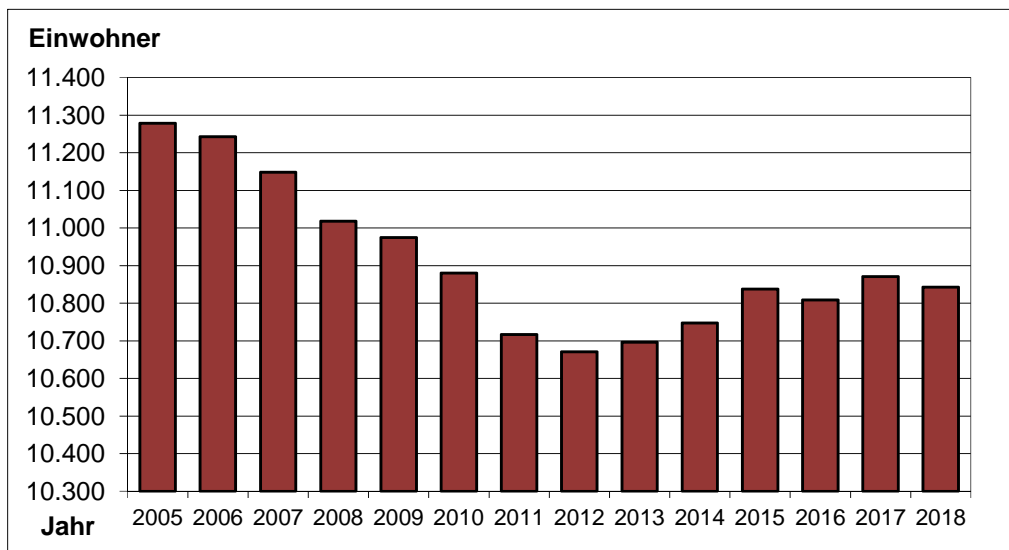


# Bevölkerungsentwicklung

nach den Aufzeichnungen des Hessischen Statistischen Landesamtes

## Einwohnerzahl am:

01.01.1972	6.402	31.12.2005	11.279
31.12.1972	10.022	31.12.2006	11.243
31.12.1975	10.119	31.12.2007	11.148
31.12.1985	10.485	31.12.2008	11.018
31.12.1990	10.651	31.12.2009	10.975
31.12.1991	10.805	31.12.2010	10.880
31.12.1992	10.865	31.12.2011	10.717
31.12.1993	11.030	31.12.2012	10.671
31.12.1994	11.369	31.12.2013	10.696
31.12.1995	11.484	31.12.2014	10.747
31.12.1996	11.593	31.12.2015	10.838
31.12.1997	11.705	31.12.2016	10.809
31.12.1998	11.714	31.12.2017	10.871
31.12.1999	11.677	31.12.2018	10.843
31.12.2000	11.512		



### Statistik zum 31.12.2018:

<b>Gesamteinwohnerzahl:</b>	10.843
davon männlich	5.436
weiblich	5.407

Die **Bevölkerungsdichte je Quadratkilometer** beträgt 120 Einwohner.

Die Einwohnerzahl ist im Jahr 2018 um 28 Personen gesunken (- 0,25 %).

# Haushaltssatzung der Gemeinde Neuhof für das Haushaltsjahr 2020

## 1. Haushaltssatzung

Aufgrund der §§ 94 ff der Hessischen Gemeindeordnung (HGO) in der Fassung der Bekanntmachung vom 07.03.2005 (GVBl. I S. 142) zuletzt geändert durch Artikel 6 des Gesetzes vom 21.06.2018 (GVBl I S. 291) hat die Gemeindevertretung am 12.12.2019 folgende Haushaltssatzung beschlossen:

### § 1

Der Haushaltsplan für das Haushaltsjahr 2020 wird

im Ergebnishaushalt

im ordentlichen Ergebnis	
mit dem Gesamtbetrag der Erträge auf	22.726.100 €
mit dem Gesamtbetrag der Aufwendungen auf	22.931.800 €
mit einem Saldo von	-205.700 €
im außerordentlichen Ergebnis	
mit dem Gesamtbetrag der Erträge auf	0 €
mit dem Gesamtbetrag der Aufwendungen auf	308.000 €
mit einem Saldo von	-308.000 €
mit einem Fehlbedarf von	-513.700 €,

im Finanzhaushalt

mit dem Saldo aus den Einzahlungen und Auszahlungen aus laufender Verwaltungstätigkeit auf	1.210.600 €
und dem Gesamtbetrag der	
Einzahlungen aus Investitionstätigkeit auf	3.660.500 €
Auszahlungen aus Investitionstätigkeit auf	12.051.000 €
mit einem Saldo von	-8.390.500 €
Einzahlungen aus Finanzierungstätigkeit auf	5.719.600 €
Auszahlungen aus Finanzierungstätigkeit auf	607.100 €
mit einem Saldo von	5.112.500 €
mit einem Zahlungsmittelbedarf des Haushaltsjahres von festgesetzt.	-2.067.400 €

### § 2

Der **Gesamtbetrag der Kredite**, deren Aufnahme im Haushaltsjahr 2020 zur Finanzierung von Investitionen und Investitionsförderungsmaßnahmen erforderlich ist, wird auf **5.719.600 €** festgesetzt.

### § 3

Der Gesamtbetrag der **Verpflichtungsermächtigungen** im Haushaltsjahr zur Leistung von Auszahlungen in künftigen Jahren für Investitionen und Investitionsförderungsmaßnahmen wird auf **9.755.000 €** festgesetzt.

### § 4

Der Höchstbetrag der **Kassenkredite** die im Haushaltsjahr 2020 zur rechtzeitigen Leistung von Auszahlungen in Anspruch genommen werden dürfen, wird auf **1.000.000 €** festgesetzt.

### § 5

Die **Steuersätze für die Gemeindesteuern** werden für das Haushaltsjahr 2020 wie folgt festgesetzt:

- |  |                  |
|--|------------------|
| 1. Grundsteuer   |                  |
| a) für die land- und forstwirtschaftliche Betriebe (Grundsteuer A) auf | <b>332 v. H.</b> |
| b) für die Grundstücke (Grundsteuer B) auf                             | <b>365 v. H.</b> |
| 2. Gewerbesteuer auf   | <b>357 v. H.</b> |

### § 6

Ein Haushaltssicherungskonzept wurde nicht beschlossen.

### § 7

Es gilt der von der Gemeindevertretung als Teil des Haushaltsplans beschlossene Stellenplan.

Neuhof, den

**Der Gemeindevorstand**

-----  
(Stolz)  
Bürgermeister

# Vorbericht zum Haushaltsplan der Gemeinde Neuhof für das Haushaltsjahr 2019

I. - Vorbemerkungen	6
II. - Ergebnishaushalt	7
II. 1. - Allgemeines	7
II. 2. – Ergebnisse der Vorjahre:	7
II. 3. – HH-Jahr 2020:	8
II. 3.1. – Erträge:	9
II. 3.2. – Aufwendungen:	11
II. 3.3. – Ergebnisse einzelner Bereiche:	13
III. Finanzhaushalt	16
III. 1. – Allgemeines:	16
III. 2. – Kredite:	17
III. 3. – Vermögen, das im engen Zusammenhang mit Krediten steht:	18
IV. - Investitionen, Investitionsprogramm, Finanzplanung	19
V. - Stellenplan, Personalkosten	20
VI. - Die Vermögensentwicklung:	22
VII. - Die Übertragung von Ermächtigungen (§ 21 GemHVO):	22
VIII. - Wesentliche Auswirkungen der wirtschaftlichen Betätigung auf den Haushalt der Gemeinde:	23
IX. - Bevölkerungsentwicklung – Demografischer Wandel	23
X. - Schlussbetrachtungen	26



## I. - Vorbemerkungen

Gemäß § 1 Gemeindehaushaltsverordnung (GemHVO) ist dem Haushaltsplan unter anderem ein Vorbericht beizufügen. Dieser soll nach § 6 GemHVO einen Überblick über den Stand und die Entwicklung der Haushaltswirtschaft geben, in dem die wichtigsten Daten des Haushaltsplanes in konzentrierter Form dargestellt werden.

### Grundsätzliche Aussagen

Nach § 1 GemHVO besteht der Haushaltsplan aus:

- dem Gesamthaushalt
- den Teilhaushalten und
- dem Stellenplan

Der Gesamthaushalt ist gegliedert in den

- **Gesamtergebnishaushalt** und den
- **Gesamtfinanzhaushalt**

Der Gesamtergebnis- und der Gesamtfinanzhaushalt gliedern sich in die Teilhaushalte.

Basis der Haushaltsgliederung ist das **Produkt**. Die Gemeinde Neuhof hat 58 Produkte, die in einer Übersicht nach dem Vorbericht aufgelistet und kurz beschrieben werden. Die zwei in der Übersicht zuletzt aufgeführten Produkte sind jedoch keine echten Produkte, sondern sind EDV-technisch erforderlich.

Gemäß § 4 GemHVO sind in den Teilhaushalten die Produkte darzustellen.

Die Produktstruktur ist in 4 Ebenen gegliedert. Die oberste Ebene ist die Ebene der **Hauptproduktbereiche**. Jeder der 6 Hauptproduktbereiche ist ein **Teilhaushalt** im Sinne des § 4 GemHVO.

Folgende Teilhaushalte gibt es:

<b>Teilhaushalt</b>	<b>Bezeichnung</b>
1	Zentrale Verwaltung
2	Schule und Kultur
3	Soziales und Jugend
4	Gesundheit und Sport
5	Gestaltung der Umwelt
6	Zentrale Finanzleistungen

Die erste Ziffer der 5-stelligen Produktnummer drückt die Zugehörigkeit zum Teilhaushalt aus.

Die Gemeinde weicht mit dieser Gliederung vom Muster 12 der GemHVO ab. Die von uns gewählte Struktur erleichtert die erforderlichen statistischen Meldungen.

Jeder Teilhaushalt bildet ein Budget, d. h. eine Bewirtschaftungseinheit (§ 4 Abs. 1 GemHVO).

## II. - Ergebnishaushalt

### II. 1. - Allgemeines

Gegenstand des Ergebnishaushalts sind **Aufwendungen** und **Erträge**. Selbst wenn Aufwendungen und Erträge häufig auch **Auszahlungen** und **Einzahlungen** sind (werden), betrachtet die Ergebnisrechnung nicht Zahlungsbewegungen (die Liquidität), sondern nur das Ressourcenaufkommen (= Erträge) und den Ressourcenverbrauch (= Aufwendungen). Der Saldo zwischen Erträgen und Aufwendungen weist als Jahresergebnis einen Überschuss oder einen Fehlbetrag aus.

Die Überschüsse bzw. Fehlbeträge sind dem Gesamtergebnishaushalt zu entnehmen. Darüber hinaus werden im Haushaltsplan die Teilhaushalte und die einzelnen Produkte gezeigt.

Zur besseren Übersicht wurde auf die Darstellung der Konten verzichtet und eine verdichtete Darstellung gewählt.

Für die Jahre 2018 bis 2023 zeigen die Gesamt-Ergebnishaushalte (2019 bis 2023) bzw. die Gesamt-Ergebnisrechnung (2018) folgende Salden:

Ausgewählte Salden der Ergebnishaushalte:

in Tsd. Euro						
	Ergebnis	Ansätze		Plan		
Saldo / Summen	2018	2019	2020	2021	2022	2023
Verwaltungsergebnis	3.098	-395	-115	473	291	480
Ordentliches Ergebnis	3.541	-482	-206	333	113	282
Außerordentl. Ergebnis	183	-248	-308	-308	-308	-173
Jahresergebnis	3.724	-730	-514	25	-195	109

### II. 2. – Ergebnisse der Vorjahre:

In Vorjahren sind keine Fehlbeträge entstanden, die noch auszugleichen sind.

Zum Haushaltsjahr 2018:

Jahresüberschuss lt. HH-Plan: 658.300 €  
Rechnungsergebnis (Überschuss): 3.723.856 €.

Für das Haushaltsjahr 2018 wurde kein Nachtragshaushaltsplan erstellt. Die Jahresrechnung 2018 wurde bereits vom Rechnungsprüfungsamt geprüft.

In 2018 mussten keine Investitionskredite aufgenommen werden. Geplant waren 4.326.300 €.

Auch mussten in 2018 keine Kassenkredite aufgenommen werden.

Zum Haushaltsjahr 2019:

Jahresfehlbetrag lt. HH-Plan: 730.100 €

Die Finanzen haben sich in der abgelaufenen Zeit des Haushaltsjahres 2019 etwas günstiger entwickelt als angenommen. Bei Abfassung des Vorberichtes (Ende Oktober 2019) wird davon ausgegangen, dass ein Überschuss erzielt werden kann.

Die Finanzrechnung wird dadurch verbessert, dass die Mittel für die geplanten investiven Baumaßnahmen deutlich langsamer abfließen als erwartet. Dies führt zwar nicht zu einer Einsparung der geplanten Beträge, die bis zu einem bestimmten Zeitpunkt noch nicht ausgegeben wurden, jedoch zu einer finanziellen Entlastung in 2019.

Für 2019 sind Kreditaufnahmen in Höhe von 2.980.000 € vorgesehen. Bis heute (Ende Oktober 2019) wurden hiervon 300.000 € aufgenommen. Aus heutiger Sicht sind bis Ende 2019 keine weiteren Kreditaufnahmen notwendig.

Auch mussten in 2019 keine Kassenkredite aufgenommen werden.

Die Kreditermächtigung 2019 darf gemäß § 103 Abs. 4 HGO bis Ende 2020 in Anspruch genommen werden.

## **II. 3. – HH-Jahr 2020:**

### Zum Haushaltsjahr 2020:

Jahresfehlbetrag lt. HH-Plan: 513.700 €

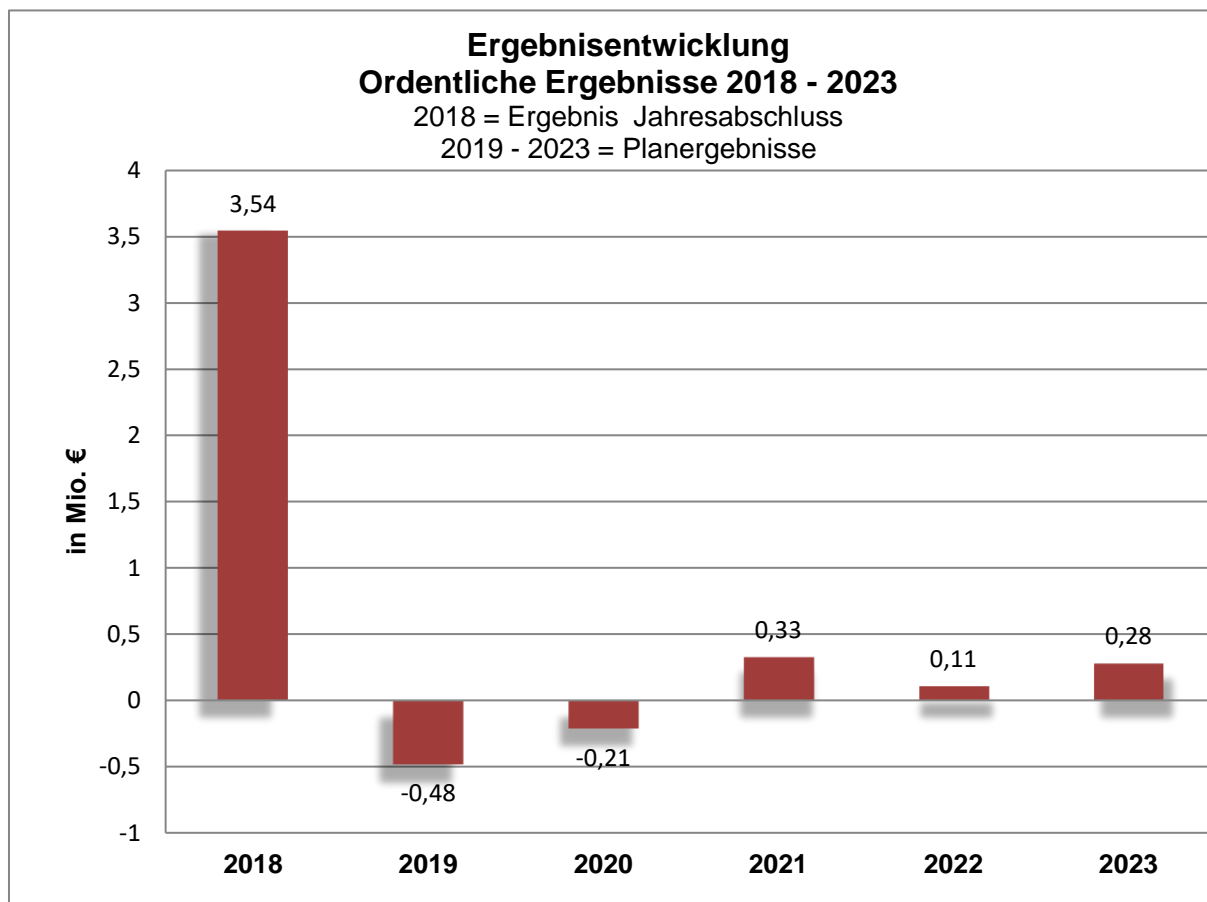
Grundsätzlich ist festzustellen, dass die Gemeinde Neuhof ertragsschwächer geworden ist.

Dass ein Plan-Fehlbetrag entsteht, liegt in erster Linie an den Aufwendungen für Sach- und Dienstleistungen. Sie steigen, bezogen auf das Vorjahr, um fast 400.000 € auf knapp 5,3 Mio. €. Eine größere Position davon ist die Position Untersuchungen nach der Eigenkontrollverordnung.

Da die Orientierungsdaten leider nicht zum Zeitpunkt der Aufstellung des Haushaltsplanes vorlagen, mussten die wichtigen Ertragspositionen ohne diese Informationen geschätzt werden. Hierin liegt selbstverständlich ein Risiko.

Für die Finanzplanungsjahre 2021 bis einschließlich 2023 werden „leicht“ positive Ergebnisse erwartet (zumindest hinsichtlich des „ordentlichen Ergebnisses“).

Die Ergebnisentwicklung (ordentliche Ergebnisse) stellt sich grafisch wie folgt dar:



## II. 3.1. – Erträge:

Die Entwicklung der wichtigsten Ertragsarten bzw. Positionen zeigt die nachfolgende Tabelle.

Erträge:	Ergebnis	Ansätze			Finanz-Plan	
		in Tsd. Euro				
Ertragsart	2018	2019	2020	2021	2022	2023
Gebühren u. ä., Konten 510/511	4.112	3.876	4.288	4.288	4.288	4.288
Gewerbesteuer	6.031	2.500	2.500	2.500	2.500	2.500
Einkommensteueranteile	5.126	5.300	5.500	5.650	5.800	6.000
Schlüsselzuweisungen	5.114	4.200	4.900	5.200	5.300	5.400
Erträge aus der Auflösung von SoPo	1.507	1.568	1.568	1.575	1.580	1.614
<b>Summen</b>	<b>21.890</b>	<b>17.444</b>	<b>18.756</b>	<b>19.213</b>	<b>19.468</b>	<b>19.802</b>

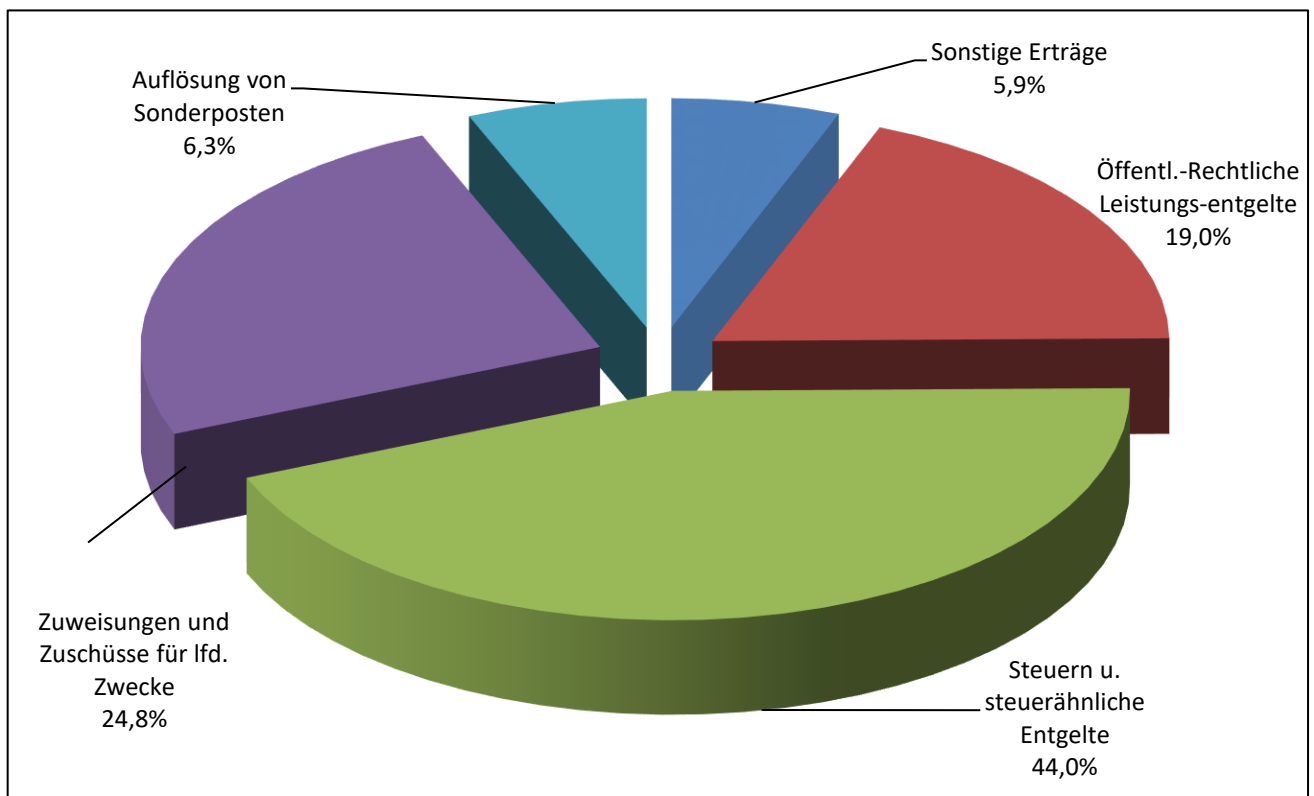
Zum 01.01.2020 sind Erhöhungen der Abwasser- und Wassergebühren vorgesehen. Die daraus resultierenden höheren Erträge sind berücksichtigt.

Bei den Gewerbesteuererträgen wird - für Neuhofer Verhältnisse - weiterhin längerfristig mit eher niedrigen Erträgen gerechnet.

Die Verbesserung bei den Einkommensteueranteilen ab 2018 basiert im Wesentlichen auf den neuen Schlüsselzahlen, die ab diesem Jahr gelten.

Die starke Erhöhung bei den Schlüsselzuweisungen ab dem Jahr 2018 resultiert aus dem Einbruch bei den Gewerbesteuererträgen.

Grafisch stellen sich die Erträge für das Haushaltsjahr 2020 wie folgt dar:



## II. 3.2. – Aufwendungen:

Die Entwicklung der wichtigsten Aufwandsarten bzw. Positionen zeigt die nachfolgende Tabelle.

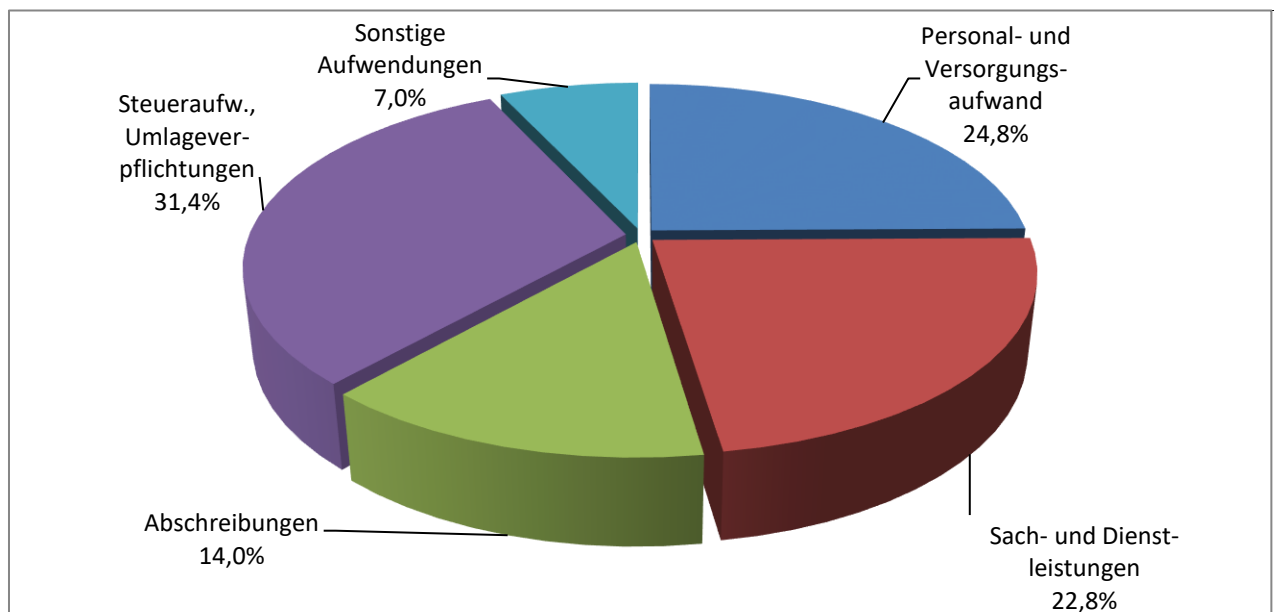
Aufwendungen:	Ergebnis	Ansätze			Finanz-Plan	
		in Tsd. Euro				
Aufwandsart	2018	2019	2020	2021	2022	2023
Personal- u. Versorgungsaufwendungen Konten 62 - 64	4.992	5.366	5.765	5.912	6.065	6.222
Aufwendungen. f. Sach- und Dienstleistungen Konten 60, 61, 67-69	3.932	4.905	5.297	4.810	4.696	4.572
Abschreibungen	5.187	3.196	3.250	3.350	3.450	3.550
Kreis-, Schul- und Kompensationsumlage, einschl. Rückstellungsbewegungen	6.986	6.520	6.800	6.900	7.200	7.250
Gewerbesteuerumlage	838	520	400	400	400	400
<b>Summen</b>	<b>21.935</b>	<b>20.507</b>	<b>21.512</b>	<b>21.372</b>	<b>21.811</b>	<b>21.994</b>

Hinsichtlich der Steigerung der Personalkosten wird auf die Ausführungen zum Stellenplan und den Personalkosten unter V. verwiesen.

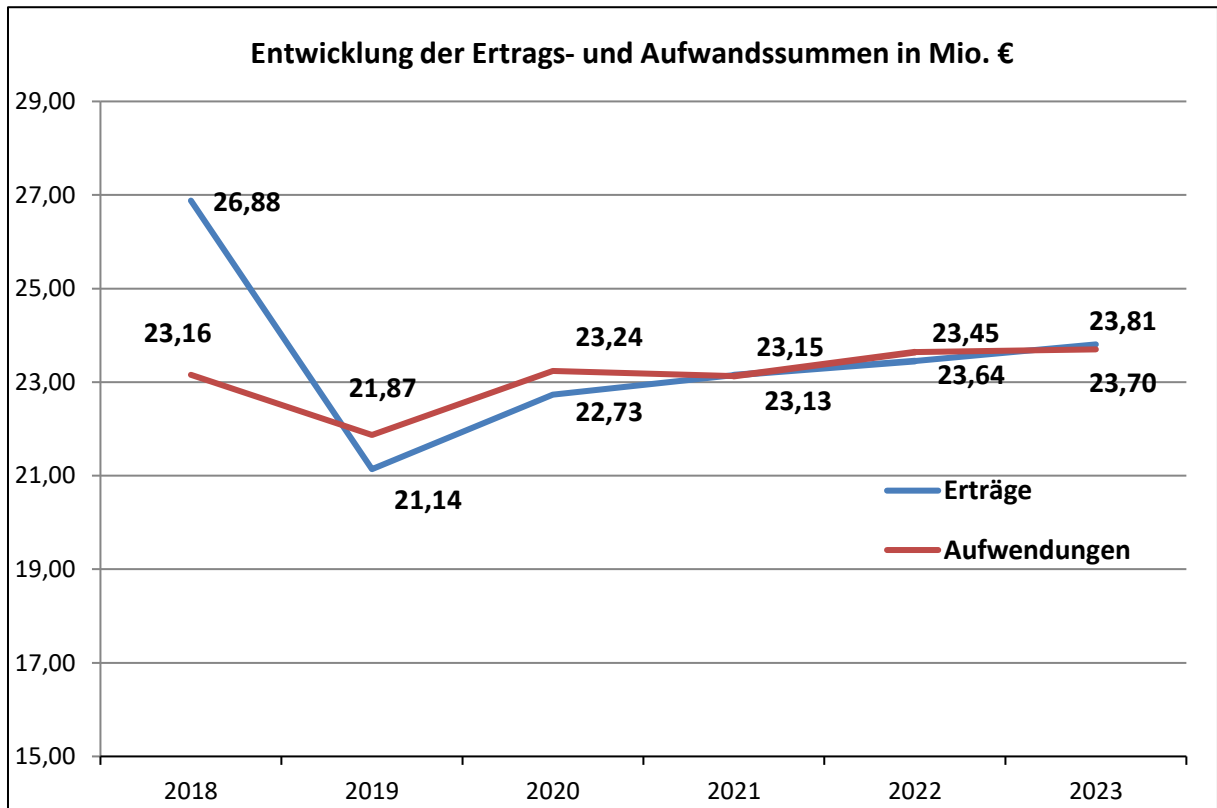
Die stetige Investitionstätigkeit hinterlässt in der Ergebnisrechnung bzw. dem Ergebnishaushalt ihre Spuren: Die Abschreibungen erhöhen sich kontinuierlich und stellen eine der großen Aufwandspositionen dar, die über viele Jahrzehnte belastend wirken.

Bei der Kreis- und Schulumlage wurde von stabil bleibenden Hebesätzen ausgegangen.

Grafisch stellen sich die Aufwendungen für das Haushaltsjahr 2019 wie folgt dar:



Es folgt eine Grafik, in der die Summenentwicklung der Aufwendungen und Erträge lt. mittelfristiger Ergebnisplanung dargestellt ist.



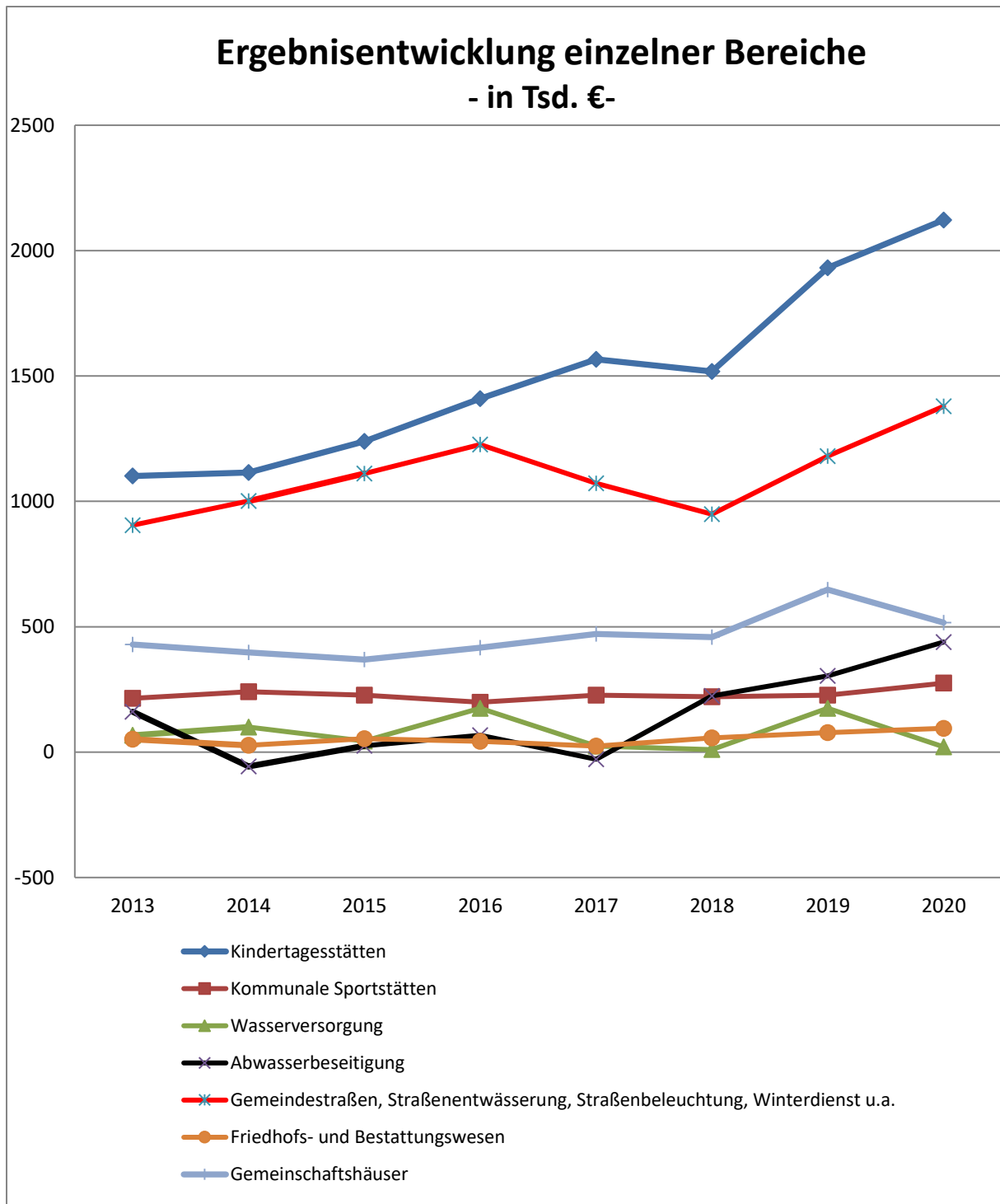
## II. 3.3. – Ergebnisse einzelner Bereiche:

Bei den nachfolgend genannten Produkten werden folgende ordentliche Ergebnisse (bei den Produkten 53310 und 53810 Jahresergebnis nach internen Leistungsbeziehungen) erwartet. Für das Jahr 2018 werden die Rechnungsergebnisse und für die Jahre 2019 und 2020 die Planergebnisse angegeben. Alle Ergebnisse sind Fehlbeträge.

Produkt	Bezeichnung	tats. Ergebnis 2018 in Tsd. €	Plan-Ergebnis 2019 in Tsd. €	Plan-Ergebnis 2020 in Tsd. €
<b>36510, 36520</b>	Kindertagesstätten	-1.518	- 1.931	<b>-2.122</b>
<b>42410</b>	kommunale Sportstätten	-221	- 227	<b>-275</b>
<b>53310</b>	Wasserversorgung	-10	-175	<b>-21</b>
<b>53810</b>	Abwasserbeseitigung	-224	-304	<b>-439</b>
<b>54110, 54510</b>	Gemeindestraßen, Straßenentwässerung, Straßenbeleuchtung, Winterdienst u. a.	-949	-1.180	<b>-1.379</b>
<b>55310</b>	Friedhofs- und Bestattungswesen	-57	-78	<b>-95</b>
<b>57310</b>	Gemeinschaftshäuser	-459	-648	<b>-516</b>

Die folgende Grafik zeigt die Entwicklung der Ergebnisse für die vorgenannten Bereiche ab dem Jahr 2013. Werte oberhalb der Nulllinie stellen Fehlbeträge dar.





Einige Erläuterungen zu den aufgeführten Fehlbeträgen:

### **Kindertagesstätten:**

Die Fehlbeträge für die Kinderbetreuung sind in den letzten Jahren rasant gestiegen. Die Kinderbetreuung ist der Aufgabenbereich, der mit großem Abstand die höchsten Fehlbeträge produziert. Und das mit steigender Tendenz.

Ohne Zweifel ist eine gute Betreuung unserer Kinder das Fundament unserer gesellschaftlichen Entwicklung und liegt uns allen deshalb sehr am Herzen. Gleichwohl darf man den betriebswirtschaftlichen Aspekt nicht außer Acht lassen, denn die hohen Defizite müssen letztlich von allen Bürgern bezahlt werden.

Trotz Freistellung von Kinderbetreuungszeiten für die Eltern durch das Land Hessen ab August 2018 steigen die Fehlbeträge weiterhin rasant an. In 2020 übersteigen sie erstmals die Zwei-Millionen-Grenze (2.122.100 €).

### **Wasserversorgung und Abwasserbeseitigung:**

Während bei den anderen Produktbereichen das „ordentliche Ergebnis“ die relevante Betrachtungsgröße ist, wird für die Bereiche der Wasserversorgung und Abwasserbeseitigung auf das „Jahresergebnis nach internen Leistungsbeziehungen“ geblickt.

Die Darstellung des ordentlichen Ergebnisses nach den Haushaltszahlen würde zu positiven Werten führen - es liegen jedoch keine Gebührenüberdeckungen vor. Die haushaltsrechtlichen Ergebnisse weichen zwangsweise von den gebührenrechtlichen Ergebnissen ab, da es Unterschiede für beide Rechtsgebiete gibt, die bei der Kalkulation bzw. Buchung zu beachten sind.

Durch innere Leistungsverrechnung wird das vorläufige Ergebnis der Finanzbuchhaltung („ordentliches Ergebnis“) teilweise an die Gegebenheiten der Gebührenkalkulation angeglichen. Dies betrifft die kalkulatorischen Zinsen und die Erträge aus der Auflösung der Sonderposten aus Investitionszuschüssen. Auch besteht hinsichtlich der Hausanschlüsse eine unterschiedliche Handhabung zwischen der Finanzbuchhaltung und der Gebührenkalkulation.

Ab 01.01.2020 sind Gebührenanpassungen vorgesehen. Die Mehrerträge wurden berücksichtigt.

Trotz der Gebührenanpassung wird für die Abwasserentsorgung ein hoher Fehlbetrag (438.700 €) ausgewiesen. Dies liegt u. a. daran, dass in dieser Zeit relativ hohe Aufwendungen für Eigenkontrollüberprüfungen anfallen. Diese werden gebührenrechtlich auf 10 Jahre verteilt, sodass die buchhalterischen Ergebnisse negativ sind.

### **Gemeindestraßen, Straßenreinigung, Winterdienst, Straßenbeleuchtung, Straßenentwässerung:**

Das Defizit steigt von rd. 950 Tsd. € in 2018 auf rd. 1,38 Mio. € in 2020. Der Ansatz für Straßenunterhaltungsmaßnahmen liegt in 2020 mit 300.000 € rd. 245.000 € über dem Rechnungsergebnis 2018.

### **Gemeinschaftshäuser:**

Ab 2019 steigt der Fehlbetrag deutlich. Verursacht wird dies hauptsächlich durch notwendige Erhaltungsarbeiten, die kostenträchtig sind.

Auch schlagen höhere Personalkosten zu Buche. Die Betreuung der Gemeinschaftshäuser ist zunehmend personalintensiv.

### III. Finanzhaushalt

#### III. 1. – Allgemeines:

Im Finanzhaushalt werden die Begriffe **Auszahlungen** und **Einzahlungen** verwendet. Hier werden die zahlungswirksamen Vorgänge dargestellt. Damit wird die tatsächliche Liquiditätssituation der Gemeinde gezeigt. Der Finanzhaushalt zeigt auch die Kreditbedarfe auf.

Für das Haushaltsjahr 2019 hatten wir in der letzten Position des Investitionsprogramms insgesamt rd. 3,1 Mio. € unter einer „künstlichen“ Investitionsmaßnahme ausgewiesen, um den Zahlungsabfluss für Haushaltsauszahlungsreste (**HHAR**) zu berücksichtigen, die ins HHJ 2019 übertragen wurden. Üblicherweise erscheinen nämlich ins Vorjahr (hier 2019) übertragene Haushaltsauszahlungsreste nicht mehr in der Finanzplanung, sie sollten aber dennoch zum Ausdruck kommen.

Nach Aufforderung durch die Kommunalaufsicht wird dieses Verfahren ab dem HH-Jahr 2020 aufgegeben. Nun werden ins Vorjahr übertragene HHAR, die im Vorjahr nicht ausgezahlt wurden, grundsätzlich nach Inkrafttreten der Haushaltssatzung für das Haushaltsjahr (hier also 2020) in Abgang gestellt. Soweit erforderlich müssen für die voraussichtlich abzusetzenden Haushaltsreste ab dem HH-Jahr 2020 neue Ansätze gebildet werden.

Dies hat zur Folge, dass die Investitionsauszahlungen ab dem HH-Jahr 2020 relativ hoch sind. Und dieses führt wiederum zu hohen Kreditbedarfen.

Im Finanzhaushalt werden u. a. folgende Teilsalden ausgewiesen:

#### Ausgewählte Salden des Finanzhaushaltes:

Nr.		Ergebnis	Ansätze			Plan	
			in Tsd. Euro				
	<b>Saldo / Summen</b>	<b>2018</b>	<b>2019</b>	<b>2020</b>	<b>2021</b>	<b>2022</b>	<b>2023</b>
1	Finanzmittelüberschuss/-fehlbetrag aus laufender Verwaltungstätigkeit	5.689	610	1.211	2.095	2.262	2.494
2	Finanzmittelüberschuss/-fehlbetrag aus Investitionstätigkeit	-2.859	- 7.088	- 8.391	- 6.610	- 3.486	- 5.004
<b>3</b>	<b>Zwischensumme:</b>	<b>2.830</b>	<b>- 6.478</b>	<b>- 7.180</b>	<b>- 4.515</b>	<b>- 1.224</b>	<b>- 2.510</b>
4	Finanzmittelüberschuss/-fehlbetrag aus Finanzierungstätigkeit	-603	2.380	5.113	4.514	1.224	2.509

Zur Information:

	<b>Saldo / Summen</b>	<b>2018</b>	<b>2019</b>	<b>2020</b>	<b>2021</b>	<b>2022</b>	<b>2023</b>
5	Summe Auszahlungen aus Investitionstätigkeit	4.653	9.559	12.051	8.972	5.594	5.972
6	Auszahlungen für Tilgungen von Krediten	602	600	607	751	800	864

Seit dem Haushaltsjahr 2019 muss aus laufender Verwaltungstätigkeit ein Zahlungsmittelüberschuss erwirtschaftet werden, der mindestens so hoch ist, wie die ordentlichen Tilgungen von Krediten (§ 92 Abs. 5 Nr. 2 HGO). Ansonsten ist ein Haushaltssicherungskonzept aufzustellen.

Im Jahr 2019 wird dies gerade so erreicht. Allerdings wird diese Situation maßgeblich durch das Zusammenfallen von reduzierten Gewerbesteuererträgen und den zeitversetzten Einbußen beim KFA verursacht. Diese nur auf das einzelne Jahr abstellende Haushaltsvorschrift ist u. E. praxisfremd und überzogen.

Aus dem Finanzhaushalt ist weiter ersichtlich, dass hohe Finanzierungsfehlbeträge aus der Investitionstätigkeit entstehen (s. Nr. 2 der vorstehenden Tabellen). Das ist normal. Allerdings sind die Fehlbeträge 2019 und 2020 sehr hoch. Dies korrespondiert selbstverständlich mit sehr hohen Auszahlungen aus der Investitionstätigkeit (s. Nr. 5 der zuletzt dargestellten Tabelle).

Ab dem Haushaltsjahr 2019 schreibt § 106 Abs. 1 HGO vor, dass die Kommunen eine „Liquiditätsreserve“ vorhalten müssen. Diese Vorgabe wurde beachtet. Der Finanzhaushalt und die mittelfristige Finanzplanung zeigen ab 2019 entsprechende Bestände an Zahlungsmitteln.

### **III. 2. – Kredite:**

Die Finanzmittelüberschüsse aus Finanzierungstätigkeit (s. Nr. 4 der vorstehenden Tabelle) drücken die Nettoneuverschuldungen aus. Werden dort Negativbeträge ausgewiesen, stellen diese Entschuldungen dar.

Unter Nr. 5 der eben genannten Tabelle ist zu erkennen, dass die Gemeinde Neuhof in den Jahren 2019 bis einschließlich 2021 relativ hohe Investitionen tätigt. Diese führen unweigerlich zu einem hohen Kreditbedarf.

An dieser Stelle sollen Erläuterungen zum Kreditbedarf gegeben werden. Hier ist von den Verbindlichkeiten aus Kreditaufnahmen für Investitionen und Investitionsförderungsmaßnahmen die Rede.

Lt. geprüftem Jahresabschluss betrug die Gesamtverschuldung aus Kreditverbindlichkeiten am 31.12.2018 6.049.081,95 € (Vorjahr: 6.648.149,46 €). Dieser Betrag beinhaltet alle Kreditverbindlichkeiten der Gemeinde, auch für die Wasserversorgung und Abwasserentsorgung.

Im Haushaltsjahr 2018 reduzierten sich diese Schulden um 599.067,51 €.

Im Haushaltsplan 2019 werden für das Haushaltsjahr 2019 Kreditaufnahmen i. H. v. 2.980.000 € ausgewiesen. Bis Ende Oktober 2019 wurden davon 300.000 € aufgenommen. Bei Erstellung dieses Vorberichtes (Ende Oktober 2019) gehen wir davon aus, dass in 2019 keine weiteren Kreditaufnahmen mehr erforderlich sind. Die Kreditermächtigung kann bis Ende 2020 in Anspruch genommen werden.

Ob und in welchem Umfang die Gemeinde sie benötigen wird, kann derzeit nicht verlässlich vorhergesagt werden.

Um stets liquide zu bleiben, wurde ein Betrag von 1,0 Mio. € für potentielle Kassenkredite gewählt. Aus den vorstehenden Erläuterungen ist zu erkennen, dass die Höhe jedoch eher vorsorglichen Charakter hat.

Wir sind zuversichtlich, dass es gelingen wird, auch in 2020 ganz ohne Kassenkredite auszukommen, da erfahrungsgemäß der geplante Mittelabfluss langsamer erfolgt, als dies in den Planungen ausgewiesen wird.

Ab Beginn des Haushaltsjahres 2019 wurden/werden folgende Nettoneuverschuldungen ausgewiesen:

<b>Jahr</b>	<b>in Tsd. €</b>
2019	2.379,6
2020	5.112,5
2021	4.514,3
2022	1.224,2
2023	2.509,4
Summe	15.740,0

Die Gesamttoneuverschuldung für den Finanzplanungszeitraum (2019 bis 2023) wird mit 15,74 Mio. € ausgewiesen. Unter Hinzurechnung der Gesamtverschuldung zum 31.12.2018 ergäbe sich dann planmäßig eine Gesamtverschuldung von rd. 21,79 Mio. €.

Durch hohe Kreditaufnahmen wird die Zukunft belastet und die finanzielle Handlungsfreiheit deutlich eingeschränkt. Die Gemeinde sollte deshalb weiterhin darauf hinarbeiten, die im Plan ausgewiesenen Schuldenaufnahmen stark zu reduzieren. In den vergangenen Jahren wurden die geplanten Kreditaufnahmen regelmäßig erheblich unterschritten.

Sollten sich die angenommenen finanziellen Spielräume nicht erweitern, wird über eine deutliche Kürzung bzw. Streckung der im Investitionsprogramm für die Jahre ab 2021 aufgenommenen Investitionsmaßnahmen ernsthaft nachgedacht werden müssen. Es ist nicht Zweck des Investitionsprogramms, Realisierungszusagen zu geben, sondern es soll – gemeinsam mit der mittelfristigen Ergebnis- und Finanzplanung - künftige Entwicklungen frühzeitig aufzeigen, um rechtzeitig gegensteuern zu können. Sobald sich Engpässe abzeichnen, ist es nur vernünftig, daraus entlastende Entscheidungen erwachsen zu lassen.

### **III. 3. – Vermögen, das im engen Zusammenhang mit Krediten steht:**

Der Vollständigkeit halber sei darauf hingewiesen, dass den Kreditverpflichtungen auch Vermögenswerte und Forderungen gegenüberstehen.

Forderungen bestehen z. B. an das Land Hessen (aus KIM-Maßnahmen) und sonstige Dritte (Stiftung Mutter Teresa und Gemeinde Kalbach aus einem weitergereichten Darlehen zum Bau des Seniorenpflegeheimes). Diese Forderungen betragen am 31.12.2018 abgezinst insgesamt rd. 649.000 €.

Auch sei erwähnt, dass die Gemeinde Neuhof Kredite aufgenommen hat, weil sie Baukostenzuschüsse für die Straßenbeleuchtung gezahlt hat. Weiter hat die Gemeinde Neuhof ein Darlehen im Rahmen des Konjunkturförderungsprogramms aufgenommen, das zum Großteil vom Land Hessen getilgt wird.

Dieser Darlehensanteil, der zwar in den o. g. Gesamtverschuldungsbetrag eingeflossen ist, jedoch nicht von der Gemeinde getilgt werden muss, betrug am 31.12.2018 rd. 488.600 €

#### IV. - Investitionen, Investitionsprogramm, Finanzplanung

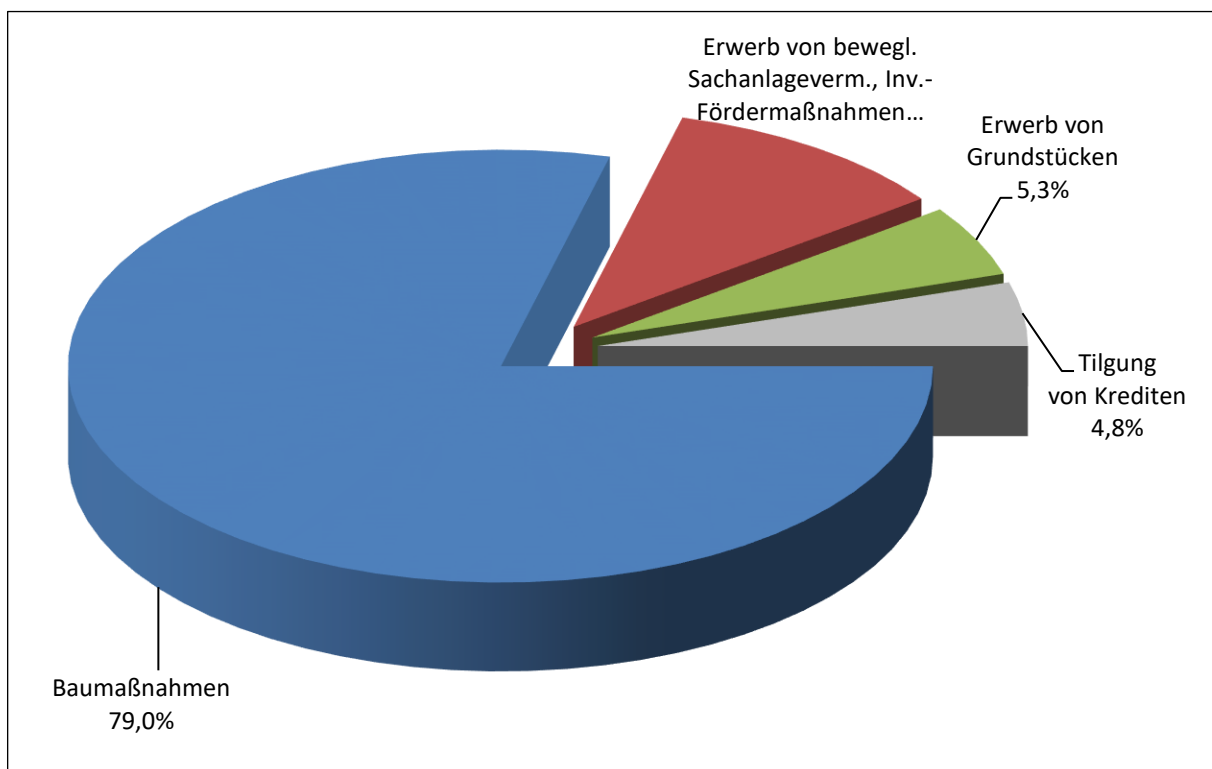
Das Investitionsprogramm für die Jahre 2018 bis 2023 ist im vorliegenden Haushaltsplan dargestellt. Diese Auflistung enthält für die einzelnen investiven Maßnahmen:

- Das Rechnungsergebnis 2018
- Die Planwerte für 2019 und 2020
- Die Verpflichtungsermächtigungen, die in diesem Haushaltsplan neu gebildet werden
- Die Planwerte für die Jahre 2021 bis 2023
- Die bereitgestellten Mittel vor 2019 - soweit möglich und sinnvoll
- Den Gesamtauszahlungsbedarf

In dieser Darstellung werden Verpflichtungsermächtigungen in Höhe von 9.755.000 € ausgewiesen. In dieser Höhe dürfen also 2020 investive Aufträge erteilt werden, die erst in Folgejahren zu Auszahlungen führen. Sie gehen zulasten der HH-Jahre 2021 und 2022.

Die Auszahlungen für Investitionen sind nur im Finanzhaushalt ausgewiesen, da sie keinen unmittelbaren Einfluss auf den Ergebnishaushalt haben. Mit Fertigstellung der Anlagegüter beginnen jedoch die Abschreibungen, die als Aufwand in die Ergebnishaushalte / -rechnungen eingehen.

Die nachfolgende Grafik zeigt für 2020 die Auszahlungen für Investitionen und die Tilgung von Krediten:



## V. - Stellenplan, Personalkosten

### Zum Stellenplan:

Bezogen auf 2019 sind folgende Änderungen der Stellenpläne vorgesehen:

Ifd. Nr.:	Bezeichnung	Veränd. in MAK		TVÖD	Erläuterungen
		dauerhaft	temporär		
1	<b>I. Beschäftigte</b>				
2	Pufferstelle		1	6	Diese Stellen dürfen nur in Anspruch genommen werden, um unvorhersehbare längerfristige oder dauerhafte Ausfälle mit unbefristeten Stellenangeboten zu kompensieren.
3	Pufferstelle		1	9a	
4	Pufferstelle		1	12	
5	IT-Bereich	0,5		8	Die personelle Verstärkung dient auch der IT-Sicherheit
6	Wasserversorgung		1	9a	Ersatz-Einstellung für einen Wassermeister, der in absehbarer Zeit in Ruhestand geht (Passive Phase der Altersteilzeit ab 01.01.2021). Ende 2021 entfällt die zusätzliche Stelle wieder.
7	Bauhof	0,5		5	Saisonarbeiter
8	Auszubildende	0,5	1,5	5	Zwei Auszubildende beenden voraussichtlich im Sommer 2020 ihre Ausbildung. Mit ca. 1,5 MAK sollen sie in absehbare Zeit ausscheidende Mitarbeiter ersetzen.
9	Hauswirtschaftskraft	0,15		1	6 zusätzliche Stunden in der Kita St. Vinzenz (gehört nicht in den S+E)
10	<b>Zwischensumme I.:</b>	1,65	5,5		
11					
12	<b>II. Beamte</b>				
13	Keine Veränderungen				
14					
15	<b>III. Sozial- und Erziehungsdienst (S+E)</b>				
16	Erzieher/innen	2,1		8a	Erhöhter Personalbedarf wegen <b>erweiterter</b> Öffnungszeiten und Bedarf an Integrationsstunden.
17	Leiterin		1	9	Nachbesetzung einer Leiter/innen-Stelle (Ruhestand). Diese Stelle fällt nach der Einarbeitung wieder weg.
18	<b>Zwischensumme III:</b>	2,1	1		
19					
20	<b>Summe</b>	3,75	6,5		

## **Zu den Personalaufwendungen:**

### Tarifliche Entwicklung:

In den Personalkosten ist eine tarifliche Entgelterhöhung in Höhe von rund 3,5 Prozent für die Beschäftigten und 3,2 Prozent für die Beamten kalkuliert.

### Höhergruppierungen:

Für das Haushaltsjahr 2020 sind fünf Höhergruppierungen geplant.

Außerdem ergeben sich aufgrund tarifrechtlicher Vorschriften oder vertraglicher Vereinbarungen 23 Erfahrungsstufensteigerungen.

Zwei Beamte der Besoldungsgruppe A 11 sollen eine monatliche Stellenzulage erhalten.

### Sonstige Veränderungen zum HH 2019:

Zur temporären Verstärkung und Überbrückung diverser Vakanzen im Bereich Projektmanagement und Öffentlichkeitsarbeit wurde im September 2019 eine auf zwei Jahre befristete Vollzeitstelle in der EG 9b TVöD neu eingerichtet.

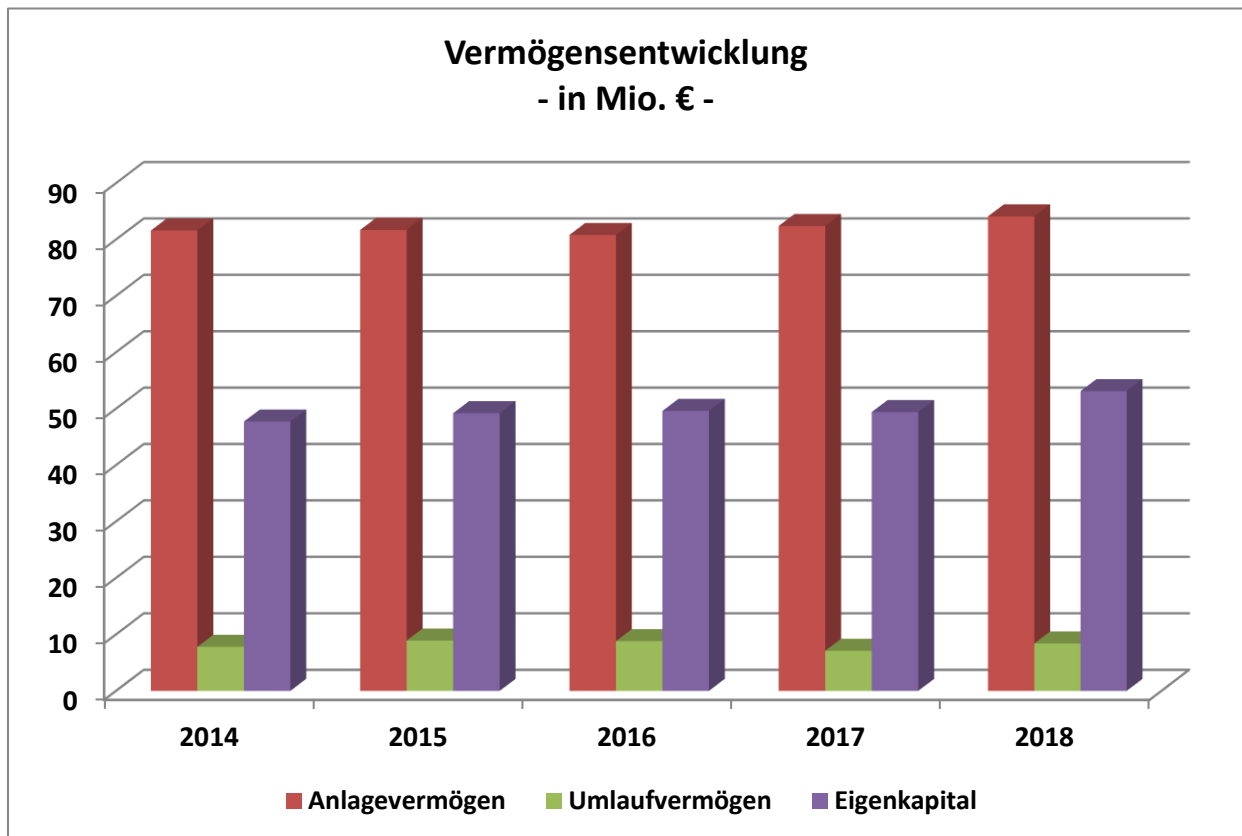
Im Rahmen der tariflich garantierten Weiterbeschäftigung von zwei Auszubildenden entstehen zusätzliche Entgeltkosten.

Der Haushaltsansatz für die Feuerwehreinheiten der Gemeinde Neuhof wurde aufgrund von Anpassungen und Gesetzesänderungen ab dem 01.01.2020 zum Vorjahr um 15% erhöht.



## VI. - Die Vermögensentwicklung:

Die nachfolgende Grafik stellt die Vermögensentwicklung der Gemeinde dar.



Die Gemeinde Neuhof hat - wie viele andere Kommunen – ein sehr hohes Anlagevermögen. Grund hierfür sind vor allem die anlagenintensiven Bereiche Wasserversorgung, Abwasserentsorgung, die Straßen und die Gemeinschaftshäuser. Die Eigenkapitalausstattung der Gemeinde ist gut. Die Veränderungen geben die jeweiligen Jahresergebnisse wieder. Die Entwicklung ist zufriedenstellend.

## VII. - Die Übertragung von Ermächtigungen (§ 21 GemHVO):

Die Höhe der übertragenen Ansätze für investive Haushaltsauszahlungen steigt stetig. In das Haushaltsjahr 2019 wurde mit rd. 9,7 Mio. € ein Rekordbetrag übertragen.

Verursacht werden die Gegebenheiten in erster Linie dadurch, dass zu wenig personellen Ressourcen vorhanden sind, um die Masse der Investitionen zu bewältigen. Ein Blick in das Investitionsprogramm zeigt, wie voluminös dieses Programm ist. Das gilt sowohl für die Anzahl der Maßnahmen als auch die absolute Höhe.

Ab dem HH-Jahr 2020 wird das Verfahren hinsichtlich der Übertragung von Haushaltsresten geändert. Auf die unter III.1. stehenden Ausführungen wird verwiesen.

## VIII. - Wesentliche Auswirkungen der wirtschaftlichen Betätigung auf den Haushalt der Gemeinde:

Im nennenswerten Maße betätigt sich die Gemeinde nur im Bereich der Wasserversorgung wirtschaftlich.

Die Gemeinde hat eine kostendeckende Gebühr kalkuliert und festgesetzt. Die wirtschaftliche Betätigung hat somit keine nennenswerten Auswirkungen auf den Haushalt der Gemeinde.

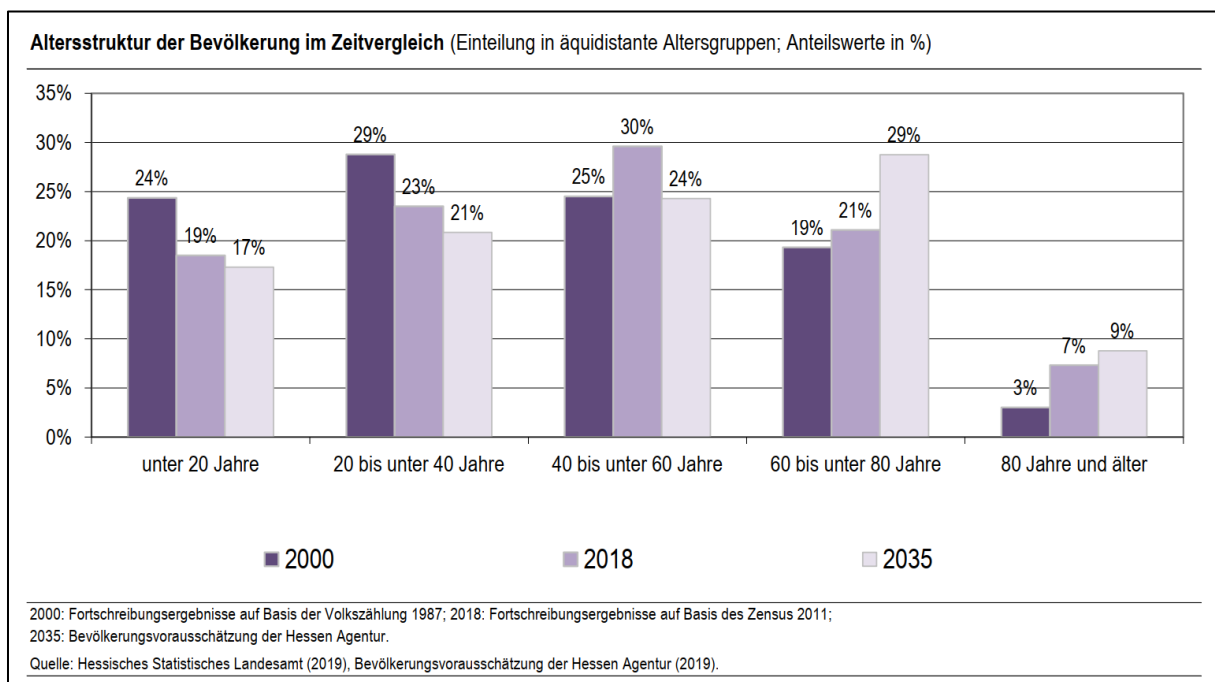
## IX. - Bevölkerungsentwicklung – Demografischer Wandel

Im Vorbericht soll dargestellt werden, welche Auswirkungen sich durch die erwartete Bevölkerungsentwicklung auf die Gemeinde und ihre Einrichtungen voraussichtlich ergeben werden.

Immer mehr rückt der demografische Wandel und seine voraussichtlichen und möglichen Auswirkungen in das Interesse der Öffentlichkeit und der Medien. Man begegnet häufiger dem Satz „Wir werden weniger, älter, bunter.“

Im Internet ([www.vitale-orte.hessen-nachhaltig.de](http://www.vitale-orte.hessen-nachhaltig.de)) werden prognostizierte Daten für die voraussichtliche Entwicklung der Bevölkerung gemeindespezifisch veröffentlicht. In dieser Veröffentlichung wird für die Gemeinde Neuhof ausgedrückt, dass die Bevölkerung von 2018 bis 2035 voraussichtlich um 4,3 % auf 10.400 Einwohner fallen wird.

Weiter wird ausgeführt, dass das Durchschnittsalter der „Neuhofer“ von 44,7 Jahren (2018) auf 48 Jahre (2035) steigen wird.



Die absehbaren demografischen Verschiebungen haben zweifellos Auswirkungen auf die Gemeinde Neuhof und ihre Einrichtungen. Der geschätzte absolute Rückgang der Zahl der Einwohner ist in unserer Gemeinde sicherlich nicht dramatisch. Prägender

wird voraussichtlich werden, dass der Neuhofer Durchschnittsbürger um einige Jahre älter wird.

Betrachten wir kurz folgende gemeindliche Einrichtungen:

#### Abwasserent- und Wasserversorgung:

Diese Einrichtungen erfordern sehr teures langlebiges Anlagevermögen. Die Einrichtungen können nicht oder nur beschränkt bzw. nur sehr zeitversetzt auf schrumpfende Bevölkerungszahlen angepasst werden. D. h. bei zurückgehenden Einwohnerzahlen müssen weniger Menschen die unverändert hohen Kosten tragen. Die Kosten je Einheit, bzw. je Person steigen „automatisch“. Die Auswirkungen dürften tendenziell folgende sein: Die Durchschnittsbelastung je Einwohner steigt in dem Verhältnis, in dem die Einwohnerzahl sinkt.

Eine große und wichtige Herausforderung für die Gemeinde ist es, junge Menschen davon zu begeistern, im ländlichen Raum zu bleiben. Ein wesentlicher Faktor hierfür ist die Schaffung von Neubaugebieten. Das setzt die Ortskerne unter Druck und treibt die Kosten, da neue teure Infrastruktureinrichtungen gebaut werden müssen. Der ländlich schwache Raum hat hier eine miserable Ausgangsposition: Wer nicht mitzieht, akquiriert keine jungen Menschen.

#### Kinderbetreuungseinrichtungen:

Auch hier sind die Auswirkungen klar erkennbar. Bei sinkenden Einwohnern und steigendem Durchschnittsalter nimmt die Zahl der Kinder, die Betreuungseinrichtungen in Anspruch nehmen, ab. Bei zurückgehender Auslastung stellt sich da und dort die Frage von Gruppenschließungen. Dies trifft zuerst den ländlich schwachen Raum.

#### Gemeinschaftseinrichtungen (Gemeinschaftshäuser, Sportanlagen)

Diese Einrichtungen weisen üblicherweise einen sehr niedrigen Kostendeckungsgrad auf, sodass eine unmittelbare finanzielle Mehrbelastung durch ausfallende Erträge infolge zurückgehender Bevölkerungszahlen und geringerer Nutzung nicht eintreten muss. Je Bürger der Gemeinde nimmt jedoch die Belastung zu, da die Kosten, die weitgehend fix sind, nun von weniger Menschen getragen werden müssen.

Man sieht, dass die Finanzierungsfrage immer wieder auf die Gemeinde, d. h. ihre Bürger, zurückkommt. Das Haushaltsrecht macht dies besonders deutlich. Mit der Herstellung ist die einzelne Investition „kostenrechnerisch nicht vergessen“. Allein die Abschreibungen sorgen über die gesamte Nutzungsdauer der Anlagegüter zu einer ständigen Wiederkehr in den Ergebnisrechnungen. Dieser nicht vermeidbare Mechanismus sollte vor Beginn einer jeden Investition gut bedacht werden.

#### Sonstige Infrastruktur

Das Vorgesagte gilt für weitere Einrichtungen entsprechend.

Mit deutlichen Zuwächsen werden Betreuungseinrichtungen für ältere Menschen rechnen können. Hier stellt sich womöglich die Frage der Finanzierbarkeit und der oft damit einhergehenden Betreuungsqualität.

Zu erwähnen ist ferner, dass starke demografische Verluste auch Einbrüche bei den Einkommensteueranteilen erwarten lassen.

Auch wenn es regionale gegenläufige Entwicklungen gibt: Der demografische Wandel mit seinen prägenden Tendenzen (weniger, älter) betrifft ganz Deutschland und viele andere europäische Länder.

Es droht hier eine Gefahr: Eigentlich müsste überregional „groß“ gedacht und auf der Metaebene kooperiert werden, so dass die Einzelnen im Sinne des Ganzen handeln. Aber: Im „Kampf um die jungen Menschen“ kommt es derzeit eher dazu, dass die Kommunen miteinander in einen schädlichen Wettbewerb treten. Insgesamt kann dies am Ende für das Große (z. B. Deutschland) gar nichts gebracht haben (keine zusätzlichen jungen Einwohner). Gegebene Anreize wären dann – insgesamt betrachtet – verpufft. Angesichts häufig anzutreffender leerer Rathauskassen, müssten derartige Anreize, die von „Mitbewerbern“ gerne noch getoppt werden, eher als kritisch eingestuft werden. Derartige „Erscheinungen“ sind in der Praxis schon feststellbar.

Ein weiterhin wichtiger Aspekt: Es ist sicherlich zu einfach gedacht, wenn man glaubt, die demografische Problematik müsse in allererster Linie vor Ort, d. h. von den Kommunen selbst gelöst werden. Die Frage sei erlaubt, ob echtes übergeordnetes Interesse besteht, dem Ausbluten der strukturschwachen ländlichen Räume ernsthaft entgegenwirken zu wollen oder ob man halbherzig oder gar tatenlos geschehen lassen will, was da kommen wird. Diese Frage richtet sich unseres Erachtens in erster Linie an das Land. Dort werden überkommunale Verteilungsfragen geregelt. Besteht ernsthaftes Interesse am ländlichen Raum, muss dieser nachhaltig finanziell gestärkt werden.

Wie weiter oben bereits angedeutet, ist der meist dünn besiedelte ländliche Raum den urbanen Räumen in den meisten Lebensbereichen „chancenlos“ unterlegen. So hat er darüber hinaus häufig noch mit ungünstigen Rahmenbedingungen für Infrastruktureinrichtungen zu kämpfen, z. B. der fortschreitenden Ausdünnung des Öffentlichen Personennahverkehrs, zurückgehende ärztliche Versorgung. Die meisten aufgeführten Umstände wirken nicht anziehend, sondern dürften das Ausbluten der ländlichen Regionen weiter verstärken.

Will man alledem entgegenwirken, müssen auch Wachstumsregionen und Wohlhabende stärker abgeben. Der Komfort einer guten Ausgangsbasis ist nicht immer von Kommunen selbst hart erarbeitet, sondern mitunter vielleicht eher das Ergebnis einer „vorteilhaften Lage“.

Auch gilt: Nicht jede Kommune, die „am Abgrund“ – vielleicht schon viele Jahre – wirklich das ihr Mögliche leistet, ist einfach schuld an ihrer schwierigen Situation. Mitunter ist es vor allem das Resultat einer schlechten geographischen Lage. Bei den heute schon erkennbaren Rahmendaten ist klar, dass etliche Kommunen im ländlichen Raum diese Herkulesaufgabe allein nicht lösen können.

Die Thematik ist anspruchsvoll, wirksame Lösungen sicherlich alles andere als einfach. Nicht jede Investition, die in diesem Kontext ins Gespräch gebracht oder realisiert wird, ist geeignet, wirklich zur Problemlösung beizutragen. Unwirksame

Investitionen können dann schnell das Gegenteil bewirken. Sie verursachen Kosten und belasten folglich sogar noch die weniger Verdenden.

Es besteht sicherlich allgemeiner Konsens, dass ehrenamtliches Engagement einen wertvollen Beitrag leisten kann, um in einer Gemeinde kostengünstig Angebote machen zu können, die die Menschen an den Ort binden und Lebensqualität entwickeln können. Wir können hier auch keine „tolle“ Lösung präsentieren, wie man z. B. rüstige Menschen, die sich schon in der Nacharbeitsphase befinden, dazu animieren kann, dass sie Freude an einem Ehrenamt haben und sich über längere Zeiträume in die örtliche Gemeinschaft einbinden lassen, anstatt – wozu ein gewisser Trend zu gehen scheint - alljährlich mehrere Monate in „warme Länder“ zu verreisen oder in Stadtregionen abzuwandern. Hinsichtlich der jüngeren Menschen, die noch im Berufsleben stehen, dürften sich die Rahmendaten für deren ehrenamtliches Engagement zunehmend erschweren (berufliche Anforderungen).

Der Vorbericht kann nicht „mit einem Schlag die Lösung“ bieten, es geht vielmehr um ein Aufzeigen von Tendenzen, um die Schaffung von Sensibilität für die Problematik und ein Hinführen – auch außerhalb der Aufstellung von Haushaltsplänen - zu möglichen Gegensteuermaßnahmen. Die Lösung kann und muss nicht immer eine „offizielle“ (ggf. sogar sehr teure) kommunale neue Einrichtung sein.

Was kann eine Kommune tun, um negative Entwicklungen zu vermeiden, bzw. abzumildern? Neben dem Ausbau und der Aufrechterhaltung wichtiger Infrastruktureinrichtungen sowie der Förderung des Ehrenamts ist es vor allem wichtig, dass junge Menschen in der Gemeinde bleiben, bzw. gewonnen werden. Dies ist auch stark damit verbunden, dass dieser Gruppe attraktive Wohnmöglichkeiten und möglichst wohnortnah Arbeitsplätze geboten werden. Die Bereitstellung von Bauplätzen und Gewerbegrundstücken trägt diesem Ziel Rechnung und ist deswegen wichtig. In diesem Haushaltsplan werden dafür wieder nennenswerte Mittel bereitgestellt.

## **X. - Schlussbetrachtungen**

Die finanzielle Situation der Gemeinde Neuhof war bisher und ist auch derzeit geordnet. Die Ergebnisse pendeln um die „Nullmarke“ herum. Das Jahr 2018 wurde mit einem hohen Überschuss (rd. 3,7 Mio. €) abgeschlossen. Die Planzahlen der Jahre 2019 und 2020 weisen Fehlbeträge in Höhe von je rd. 500.000 bis 730.000 € aus. Falls nichts unvorhersehbar Negatives auftritt, besteht die berechtigte Hoffnung, dass auch die Ergebnisse dieser Jahre positiv sein werden. Die prognostizierten Ergebnisse der Nachjahre sind nahezu ausgeglichen.

Es ist festzustellen, dass die Ergebnisse nicht so komfortabel sind, dass man hinsichtlich der finanziellen Stabilität von einem Selbstläufer sprechen könnte. Die Gemeinde Neuhof ist gut beraten, wenn sie auch weiterhin sehr vorsichtig agiert. Für großzügige Zugeständnisse, die mitunter öffentlichkeitswirksam eingefordert werden, bestehen u. E. weiterhin keine Spielräume – will man nachhaltig handeln. Folgende Risiken bzw. sich abzeichnende Belastungen sollten bedacht werden:

1. Potentiale für wesentliche Ertragsverbesserungen dürften nicht gegeben sein.
2. Die derzeitige und der Finanzplanung unterstellte allgemein wirtschaftliche Ausgangssituation ist seit Jahren sehr günstig. Das muss aber so nicht bleiben.

Es mehren sich die Stimmen, die eine Umkehr dieser Entwicklung befürchten. Internationale Handelskriege, Fachkräftemangel, Forderungen, dass sich Deutschland international finanziell stärker in die Pflicht nehmen lassen soll, sind nur einige Stichworte, die hierzu angeführt werden können.

3. Neuhof ist sehr investitionsfreudig. Das führt zu langfristig wirkenden Ergebnisbelastungen. Die Abschreibung erhöhen sich und die geschaffenen Investitionen (wie z. B. Gemeinschaftshäuser, öffentliche Anlagen) müssen fortan betreut und verwaltet werden, was vor allem auch Personalkosten verursacht. Bei der Summe, die die Personalkosten inzwischen erreicht haben (deutlich über 5 Mio. €), machen allein schon Tarifsteigerungen von beispielsweise 3 % alljährlich gut sechsstellige Ergebnismehrbelastungen aus. Auch führen hohe Investitionen zu einem Schuldenanstieg. Dieser verursacht Belastungen durch Zinsaufwendungen.


Liebe Leserin, lieber Leser, wir haben vorstehend viele Zahlen geliefert und viel erklärt. Lassen Sie uns den Schlussteil dieses Berichtes für einen philosophischen Gedanken verwenden. Dieser bietet Gelegenheit, das vorliegende Werk aus einem ganz anderen Blickwinkel zu betrachten.

Ein Sprichwort sagt:

„Allein unsere Einstellung macht aus Steinen Gold und aus Gold Steine“.

Dieser Haushaltsplan liefert lediglich das „Material“, was für den Einzelnen Gold oder Steine sein können. Wem es nur Steine bedeutet, könnte seine Justierung prüfen. Wem es Gold bedeutet, ist eingeladen seine Sichtweise auszudrücken. Beide Perspektiven geben unserer Welt ihr Gesicht. Die Positive jedoch bereitet deutlich mehr Freude und Erfüllung.

Neuhof, den 30. Oktober 2019

A handwritten signature in dark ink, appearing to read 'Udo Jürgens', written in a cursive style.

Bürgermeister

<b>Auflistung der Produkte</b>			
<b>Ifd. Nr.</b>	<b>Produkt-Nr.</b>	<b>Bezeichnung</b>	<b>Kurzbeschreibung</b>
1	11110	Gemeindeorgane und Repräsentationen	Leistungen für Gremien, Ortsrecht und Sonstiges
2	11120	Innere Verwaltungsangelegenheiten	Unterstützung der Verwaltungsführung, Zentrale Steuerung, Controlling, Personaleinsatz, sonstige zentrale Dienste
3	11130	Finanzverwaltung	Haushalts-, Kassen- und Rechnungswesen, Steuerverwaltung
4	11140	Liegenschaftswesen, Gebäudemanagement	Grundstücksan- und -verkäufe, Grundstücksverwaltung und -nutzungen, Konzessionsabgaben Bauserviceleistungen
5	11150	Einrichtungen für die gesamte Verwaltung, weitere zentrale Dienste	Technikunterstützte Informationsverarbeitung, Versicherungen, sonstige zentrale Dienste (Zentrale Beschaffungsstelle, Verwaltungsgebäude, Hauptarchiv, Postdienst u. a.)
6	11160	Bauhof	Leistungen des Bauhofes
7	12110	Statistik und Wahlen	I.: Durchführung von Wahlen, Abstimmungen, Bürgerbegehren  II.: Statistiken aller Art
8	12210	Allgemeine Sicherheit, Ordnung und Dienstleistungen	Maßnahmen nach HSOG, Ortspolizeibehörde, Hilfspolizei, Schiedsamt, Ortsgericht, Schöffen, Gaststätten- und Gewerberecht
9	12220	Verkehrsüberwachung	Aufgaben der Straßenverkehrsbehörde, Verkehrsüberwachung, Ordnungsbehördenbezirk
10	12230	Melde- und Personenstandswesen	Aufgaben des Melde- und Personenstandswesens, des Standesamtes, für Führungszeugnisse, für Lohnsteuerkarten
11	12610	Brandschutz	Aufgaben des Brandschutzes, des Feuerlöschwesens, der technischen Hilfe für Dritte, des Brandsicherheitsdienstes
12	12710	Rettungsdienst	Aufgaben der / für Leitstellen und Rettungswachen
13	12810	Katastrophenschutz	Aufgaben des Bevölkerungsschutzes, der Katastrophenabwehr, des Behörden- bzw. Betriebsschutzes
14	25210	Nichtwissenschaftliche Museen, Ausstellungen, Galerien, Sammlungen, etc.	Ausstellungen, Sammlungen, Archive (soweit nicht anderen Produkten direkt zuzuordnen)
15	26110	Theater	Durchführung und Förderung von Theaterveranstaltungen, Zuschüsse an Theatergruppen
16	26210	Musikpflege	Durchführung und Förderung von Musikveranstaltungen, Förderung derartiger Vereine
17	27110	Volkshochschulen	Veranstaltungen der Volkshochschule

lfd. Nr.	Produkt-Nr.	Bezeichnung	Kurzbeschreibung
18	27210	Büchereien	Bereitstellung von Büchern, Medien und Informationen für die Bürger
19	28110	Heimatspflege, kulturelle Aktivitäten und Veranstaltungen	Durchführung und Förderung von kulturellen Veranstaltungen, Förderung von derartigen Vereinen u. a.
20	29110	Förderung von Kirchengemeinden und sonstigen Religionsgemeinschaften	Freiwillige und vertragliche Förderung von Einrichtungen und Einzelmaßnahmen
21	31510	Soziale Einrichtungen	Leistungen für Seniorenwohnungen (altersgerechte Wohnungen)
22	33110	Förderung von Trägern der Wohlfahrtspflege	Leistungen an/für Träger der öffentlichen und freien Wohlfahrtspflege (auch Seniorenpflegeheim)
23	35110	Sonstige soziale Hilfen und Leistungen	Leistungen für Seniorenbetreuung und -beratung, Durchführung von Seniorenveranstaltungen
24	36210	Allgemeine Förderung von jungen Menschen	Kinder- und Jugendarbeit in und außerhalb von Einrichtungen, Ferienfreizeiten, Ferienaktivwoche, Kinder- und Jugendschutz, Förderung von Jugendgruppen
25	36310	Sonstige Leistungen der Kinder-, Jugend- und Familienhilfe	Sonstige Familienförderung
26	36510	Fremde Tageseinrichtungen für Kinder	Leistungen zur Förderung von Kinderbetreuung in Tageseinrichtungen Dritter, Kindertagespflege, Kostenerstattungen an andere Kommunen
27	36520	Eigene Tageseinrichtungen für Kinder	Leistungen für Kinderbetreuung in gemeindeeigenen Einrichtungen
28	36610	Einrichtungen der Jugendarbeit	Leistungen für I. Eigene Jugendräume und Förderung von Einrichtungen Dritter II. Kinderspielplätze, Bolzplätze, Skater Plätze u. ä.
29	41410	Gesundheitspflege	Ärztliche Versorgung des ländlichen Raumes, Ärztehaus
30	42110	Förderung des Sports	I.: Förderung des Sports und der Sportvereine II.: Förderung der Nutzung der Schulturnhallen durch Vereine, Sportlehrungen, Förderung von Schwimmbadnutzungen
31	42410	Kommunale Sportstätten	Leistungen für eigene Sportstätten, Turnhalle und sonstige Sportanlagen I. Bauserviceleistungen II. Sonstige Leistungen



lfd. Nr.	Produkt-Nr.	Bezeichnung	Kurzbeschreibung
32	51110	Aufgaben im Rahmen der Orts- und Regionalplanung	I. Allgemeine Aufgaben der Orts- und Regionalplanung, Bauleitpläne, Verkehrsgutachten, Ortspläne, Vermessungsaufgaben und Vermessungsunterlagen, Dorferneuerungen, Baulandumlegung, vereinfachte Umlegung, Vorkaufsrechte, Förderung zum Ausbau der Erdgasinfrastruktur II. Städtebauliche Entwicklungsmaßnahme
33	52110	Bau- und Grundstücksordnung	Aufgaben der Bauordnung und Bauaufsicht, z. B. Bauanträge, grundstücksbezogene Basisinformationen, Geobasisdaten, Sekundärkataster
34	52210	Wohnungsbauförderung	I.: Förderung des Wohnungsbaus, Wohnraumüberwachung nach dem Wohnungsbindungsgesetz, Wohnungsvermittlung II.: Grunderwerb und Grundstücksverkauf für Baulandzwecke, Wohnungsbaudarlehen
35	52310	Denkmalschutz und -pflege	Leistungen für Gebäude mit historischer Bedeutung, Denkmale, Denkmalförderung
36	53110	Elektrizitätsversorgung	Fotovoltaikanlagen auf gemeindlichen Gebäuden
37	53310	Wasserversorgung	Leistungen für die Wasserversorgung
38	53710	Abfallwirtschaft	Leistungen für I.: Abholung und Sammlung von Abfall (auch Elektrogeräte, Batterien, Schadstoffe, Grünabfälle Dritter), Gebührenerhebung, Schredderaktionen II.: Betrieb Wertstoffhof
39	53810	Abwasserbeseitigung	Leistungen für die Abwasserentsorgung, öffentliche Toilettenanlagen
40	54110	Gemeindestraßen, Wege und Plätze	Leistungen für Gemeindestraßen, Wegen, Plätze, Radwegen, Wanderwege, Gehwege an klassifizierten Straßen
41	54310	Landesstraßen	KIM-Vorfinanzierungen für Landesstraßen; Leistungen für Landesstraßen (Fahrbahnen, nicht Gehwege)
42	54410	Bundesstraßen	Leistungen für Bundesstraßen, auch Autobahn
43	54510	Straßenreinigung, Winterdienst, Straßenbeleuchtung	I.: Reinigung einschließlich Winterdienst von Straßen, Wegen, Plätzen, Straßenbeleuchtung II.: Straßenentwässerung
44	54610	Parkeinrichtungen	I.: Bauserviceleistungen für öffentliche Parkplätze und -bauten II.: Betrieb der öffentlichen Parkplätze
45	54710	ÖPNV	Arbeiten zur Förderung des ÖPNV, auch Zusammenarbeit mit Verkehrsunternehmen, Buswartehallen

lfd. Nr.	Produkt-Nr.	Bezeichnung	Kurzbeschreibung
46	55110	Öffentliches Grün, Landschaftsbau	Leistungen für öffentliche Grünflächen, Pflege von Natur und Landschaft, Feldgehölz, Ortsreinigung und -pflege (soweit nicht anderen Produkten zugeordnet)
47	55210	Öffentliche Gewässer, wasserbauliche Anlagen	I.: Leistungen für öffentliche Gewässer II.: Fischereiverpachtung
48	55310	Friedhofs- und Bestattungswesen	Leistungen für Bau, Unterhaltung und Betrieb der Friedhofsanlagen, Aufgaben nach dem Friedhofs- und Bestattungsgesetz, Ehren- und Mahnmale
49	55510	Land- und Forstwirtschaft	Leistungen für I.: Feld- und Wirtschaftswege, Flurbereinigung und Sonstiges II.: Gemeindewald
50	56110	Umweltschutzmaßnahmen	Leistungen für Umweltschutzmaßnahmen, auch Dritter, Agenda 2000, Naturlehrpfade, Natur-, Landschaftsschutz-, FFH- und Vogelschutzgebiete
51	57110	Wirtschaftsförderung	I.: Förderung bestehender Unternehmen, Ansiedelung von Unternehmen mit entsprechenden Marketingmaßnahmen, derartiger Grundstücksverkehr II.: Erschließung von Gewerbegrundstücken
52	57310	Gemeinschaftshäuser	I.: Leistungen für Gemeinschaftshäuser II.: Bauserviceleistungen
53	57330	Sonstige öffentliche Einrichtungen und Unternehmen	I.: Leistungen für Backhäuser, Glockenanlagen, Gefrieranlagen, Anschlagtafeln, öffentliche Brunnen, öffentl. WLAN II.: Weihnachtsmarkt u. ä.
54	57510	Fremdenverkehrsangelegenheiten	Förderung des Fremdenverkehrs, Mitgliedschaft in entsprechenden Vereinen
55	61110	Steuern, allgemeine Zuweisungen, allgemeine Umlagen	Steuern, Steueranteile, allgemeine Finanzzuweisungen u. ä., Schlüsselzuweisungen, Kreis- und Schulumlage, Investitionspauschale
56	61210	Sonstige allgemeine Finanzwirtschaft	Zinserträge, Kredite, Schuldendienst, Schuldendiensthilfen
57	61310	Abwicklung der Vorjahre	Rechnungstechnisches Produkt
58	61999	VV-Konten	EDV-technisch erforderliches Produkt für Verwah- und Vorschusskonten

# Deckungsfähigkeit

## zum Haushaltsplan 2020

### 1. Teilhaushalte / Budgets

Die 6 Hauptproduktbereiche stellen je einen Teilhaushalt dar. Jeder Teilhaushalt ist ein Budget. Zu dem jeweiligen Budget gehören auch Auszahlungen, die auf Einzahlungskonten zu buchen sind (z. B. die Rückzahlung überzahlter Investitionsbeiträge oder -zuschüsse).

### 2. Produktübergreifende Budgets

Folgende Kontenbereiche stellen - jeder für sich gesehen - ein eigenes produktübergreifendes Budget dar:

#### 2.1. Personalaufwendungen (Konto 6132, Konten 62 – 65)

Zahlungswirksame und –unwirksame Personalaufwendungen (Kontengruppen 62 bis 65) einschließlich Konto „6132 – Aufwand für Leiharbeitskräfte inkl. Künstlersozialabgabe“. (soweit bei letzterem die Mehraufwendungen Leiharbeitskräfte betreffen)

#### 2.2. Aufwendungen für Abschreibungen auf materielle und immaterielle Anlagegüter (Konten 661 – 665, 669) einschl. Abschreibungen und Wertberichtigungen auf Umlaufvermögen (Kto. 667)

#### 2.3. Auszahlungen zur Kredittilgung (Konten 420)

### 3. Innere Verrechnungen

Mehraufwendungen und Mehrauszahlungen, die durch innere Verrechnungen entstehen, sind zulässig, wenn diesen mindestens gleich hohe Mehrerträge und Mehreinzahlungen aus inneren Verrechnungen gegenüberstehen.

Beispiel:

Mehrauszahlungen aus Erschließungsmaßnahmen (die entweder als Anschaffungs- / Herstellungskosten für gemeindliche Grundstücke aktiviert werden können oder Auszahlungen erhaltener Anzahlungen (Konto 487 ...) darstellen) sind zulässig, wenn diesen in entsprechender Höhe Mehreinzahlungen aus Erschließungsmaßnahmen (= Einzahlungen aus Sonderposten aus Investitionsbeiträgen (Konto 366 ...)) entgegenstehen. Sofern diese zahlungswirksam gebucht werden, stellen diese Ein- und Auszahlungen Verrechnungen (= interne Zahlungsflüsse) dar. Diese zusätzlichen Auszahlungen sind keine über- oder außerplanmäßigen Auszahlungen im Sinne des § 100 HGO bzw. gelten grundsätzlich als zulässig und genehmigt.

### 4. Mehreinzahlungen

Mehreinzahlungen auf einem Konto berechtigen in Höhe der Mehreinzahlungen zu Mehrauszahlungen auf diesem Konto.

### 5. Zugehörigkeit von Endkonten zum Anlagen-im-Bau-Konto

Die meisten investiven Maßnahmen werden über ein Konto der Kontengruppe 09 „Geleistete Anzahlungen und Anlagen im Bau“ abgewickelt. Nach Fertigstellung werden diese Maßnahmen buchhalterisch auf ein Endkonto umgesetzt. Nachträgliche Anschaffungs- / Herstellungskosten müssen aus edv-technischen Gründen über die Endkonten gebucht werden. Die Endkonten werden in diesen Fällen nicht beplant. Die jeweiligen Endkonten gehören zu dem Budget, zu dem das jeweilige Konto der Kontengruppe 09 gehört, über das die einzelne Baumaßnahme geplant wurde.

### 6. Ausgleich von Bestandskonten

Für den produktübergreifenden zahlungsneutralen Ausgleich von Bestandskonten wird bei den betroffenen Produkten das Ertragskonto 53990001 „Zahlungsunwirksames Konto - andere sonst. betr. Erträge“ verwendet. Bei Produkten dürfen auf diesem Konto Mindererträge entstehen, wenn diesen bei anderen Produkten entsprechende Erträge gegenüberstehen. Für beide Fälle erfolgt keine Veranschlagung im Rahmen der Haushaltsplanung.

Es handelt sich bei den vorgenannten Mindererträgen um keine Mehraufwendungen i. S. d. § 100 HGO. Das Entsprechende gilt, wenn die zahlungsneutralen Ausgleichsbuchungen über ein zahlungsunwirksames Aufwandskonto abgewickelt werden.

## **7. Gewerbesteuererträge / Gewerbesteuerumlage**

Gewerbesteuererträgen (Konto 61110-5553) berechtigen zu entsprechenden höheren Aufwendungen und Auszahlungen für die dadurch verursachte Gewerbesteuerumlage (Konto 61110-73801). Diese höheren Aufwendungen und Auszahlungen gelten nicht als überplanmäßige Aufwendungen und Auszahlungen (§ 19 Abs. 3 und 4 GemHVO).

## **8. Umsatzsteuerkonten**

Einzahlungen und Auszahlungen für Umsatzsteuer sind – im Rahmen eines Betriebes gewerblicher Art – durchlaufende Posten. Mehrauszahlungen werden – wenn auch periodenverschoben – durch entsprechende Mehreinzahlungen gedeckt. Derartige Mehrauszahlungen sind zulässig und stellen keine Mehrauszahlungen i. S. d. § 100 HGO dar bzw. gelten grundsätzlich als genehmigt.

## **9. Rückstellungen**

Aufwandskonten für Rückstellungen gehören - auch bei nachträglicher Konteneinrichtung - stets dem Budget an, zu dem die entsprechenden zahlungswirksamen Aufwandskonten gehören.

## **10. Kontendarstellung und Budgetzugehörigkeit**

Im Sinne einer komprimierten Darstellung des Haushaltsplanes werden nicht alle Konten dargestellt, die bebucht werden. Dies gilt sowohl für die Ergebnis- als auch für die Bestandskonten. Zum Beispiel werden Konten, die mit investiven Maßnahmen zusammenhängen nur dargestellt, wenn sich für das laufende Haushaltsjahr, das Vorjahr und die 3 nachfolgenden Finanzplanungsjahre Ansätze ungleich 0 € ergeben. Zu den jeweiligen Budgets gehören alle Konten, die bebucht werden und nicht nur die dargestellten.

## **11. Umkontierung von Maßnahmen**

Falls Maßnahmen umkontiert werden um den Rechtsvorschriften zu entsprechen (Abwicklung einer geplanten Maßnahme unter einem anderen Konto als dem Konto, auf dem die HH-Mittel bereitgestellt wurden), gilt die Mittelinanspruchnahme auf den neuen Konten in Höhe der jeweiligen Umsetzung nicht als Mehraufwendungen bzw. Mehrauszahlungen. Das neue Konto gehört dem Budget an, dem das ersetzte Konto angehört.

## **12. Ansparraten für Investitionsfondsdarlehen**

Ansparraten für Investitionsfondsdarlehen werden unter den Konten 2989 (aktive Rechnungsabgrenzungsposten) gebucht. Die Ansparraten stellen Zinsauszahlungen an das Land dar. Sie werden im Finanzhaushalt unter dem Konto 836591 (vor 2019 = 836517) veranschlagt. Mittel, die auf den Konten 836591 (vor 2019 = 836517) veranschlagt werden, dienen der Deckung von Mitteln, die unter den Konten 2989 gebucht werden.

## **13. Zuschüsse für fremde Kindertageseinrichtungen**

Mehrerträge auf dem Konto 36510-54521 erhöhen den Ansatz auf dem Konto 36510-7128.

## **14. Zahlungswirksame Verrechnungsbuchungen**

In einzelnen Fällen werden interne Verrechnungsbuchungen zahlungswirksam gebucht. Dies ist z. B. notwendig, falls Verrechnungsbuchungen in der Anlagenbuchhaltung verarbeitet werden sollen. In diesen Fällen fließt kein Geld von / nach außen. Hinsichtlich sämtlicher derartiger Auszahlungen besteht Deckungsfähigkeit mit den dazugehörenden Einzahlungen.

## **Übertragbarkeit**

### **zum Haushaltsplan 2020**

Die Ansätze für Aufwendungen der einzelnen Budgets sind übertragbar (§ 21 Abs. 1 GemHVO).

**Ergebnishaushalt**  
– Euro –

Nr.	Konten	Bezeichnung	Haushaltsansatz		Ergebnis des Jahresabschlusses 2018
			2020	2019	
1	2	3	4	5	6
1	50	Privatrechtliche Leistungsentgelte	112.400	91.700	113.893,00
2	51	Öffentlich-rechtliche Leistungsentgelte	4.288.000	3.876.100	4.111.688,60
3	548-549	Kostensatzleistungen und -erstattungen	558.800	559.000	650.640,78
4	52	Bestandsveränderungen und aktivierte Eigenleistungen	0	0	0,00
5	55	Steuern und steuerähnliche Erträge einschließlich Erträge aus gesetzlichen Umlagen	10.004.000	9.675.000	13.117.053,87
6	547	Erträge aus Transferleistungen	380.000	340.000	348.695,99
7	540-543	Erträge aus Zuweisungen und Zuschüssen für laufende Zwecke und allgemeine Umlagen	5.645.500	4.745.500	5.715.788,30
8	546	Erträge aus der Auflösung von Sonderposten aus Investitionszuweisungen, -zuschüssen und Investitionsbeiträgen	1.438.300	1.567.500	1.506.820,93
9	53	Sonstige ordentliche Erträge	236.800	229.800	419.893,47
10		<b>Summe der ordentlichen Erträge (Nr. 1 bis 9)</b>	<b>22.663.800</b>	<b>21.084.600</b>	<b>25.984.474,94</b>
11	62-63, 640-643, 647-649, 65	Personalaufwendungen	5.433.900	5.120.200	4.546.256,81
12	644-646	Versorgungsaufwendungen	330.900	246.100	445.502,67
13	60-61, 67-69	Aufwendungen für Sach- und Dienstleistungen	5.297.100	4.905.100	3.931.963,66
14	66	Abschreibungen	3.250.000	3.195.900	5.187.131,32
15	71	Aufwendungen für Zuweisungen und Zuschüsse sowie besondere Finanzaufwendungen	1.164.000	819.900	739.504,10
16	73	Steueraufwendungen einschließlich Aufwendungen aus gesetzlichen Umlageverpflichtungen	7.286.000	7.135.300	7.885.350,41
17	72	Transferaufwendungen	0	40.000	135.846,00
18	70, 74, 76	Sonstige ordentliche Aufwendungen	16.600	16.900	15.268,62
19		<b>Summe der ordentlichen Aufwendungen (Nr. 11 bis 18)</b>	<b>22.778.500</b>	<b>21.479.400</b>	<b>22.886.823,59</b>
20		<b>Verwaltungsergebnis (Nr.10 ./. Nr. 19)</b>	<b>-114.700</b>	<b>-394.800</b>	<b>3.097.651,35</b>
21	56-57	Finanzerträge	62.300	59.300	618.769,73
22	77	Zinsen und andere Finanzaufwendungen	153.300	146.600	175.477,35
23		<b>Finanzergebnis (Nr. 21 ./. Nr. 22)</b>	<b>-91.000</b>	<b>-87.300</b>	<b>443.292,38</b>
24		Gesamtbetrag der ordentlichen Erträge (Nr. 10 und Nr. 21)	22.726.100	21.143.900	26.603.244,67
25		Gesamtbetrag der ordentlichen Aufwendungen (Nr. 19 und Nr. 22)	22.931.800	21.626.000	23.062.300,94
26		<b>Ordentliches Ergebnis (Nr. 24 ./. Nr. 25)</b>	<b>-205.700</b>	<b>-482.100</b>	<b>3.540.943,73</b>
27	59	Außerordentliche Erträge	0	0	277.055,43
28	79	Außerordentliche Aufwendungen	308.000	248.000	94.143,47
29		<b>Außerordentliches Ergebnis (Nr. 27 ./. Nr. 28)</b>	<b>-308.000</b>	<b>-248.000</b>	<b>182.911,96</b>
30		<b>Jahresergebnis (Nr. 26 und Nr. 29)</b>	<b>-513.700</b>	<b>-730.100</b>	<b>3.723.855,69</b>
Nachrichtlich: Summe der vorgetragenen Jahresfehlbeträge					0,00

2020

## Gemeinde Neuhof

## Produktinformationen

Hauptproduktbereich	1	Zentrale Verwaltung
Produktbereich		
Hauptproduktbereich	1	Zentrale Verwaltung

## Teilergebnishaushalt

– Euro –

Nr.	Konten	Bezeichnung	Haushaltsansatz		Ergebnis des Jahresabschlusses 2018
			2020	2019	
1	2	3	4	5	6
1	50	Privatrechtliche Leistungsentgelte	19.900	21.000	24.887,12
2	51	Öffentlich-rechtliche Leistungsentgelte	168.500	163.500	211.003,76
3	548-549	Kostenersatzleistungen und -erstattungen	100	10.100	8.730,96
4	52	Bestandsveränderungen und aktivierte Eigenleistungen	0	0	0,00
5	55	Steuern und steuerähnliche Erträge einschließlich Erträge aus gesetzlichen Umlagen	0	0	0,00
6	547	Erträge aus Transferleistungen	0	0	0,00
7	540-543	Erträge aus Zuweisungen und Zuschüssen für laufende Zwecke und allgemeine Umlagen	16.600	34.000	4.325,00
8	546	Erträge aus der Auflösung von Sonderposten aus Investitionszuweisungen, -zuschüssen und Investitionsbeiträgen	59.700	61.500	59.675,24
9	53	Sonstige ordentliche Erträge	232.500	225.500	392.120,30
10		<b>Summe der ordentlichen Erträge</b>	<b>497.300</b>	<b>515.600</b>	<b>700.742,38</b>
11	62-63, 640-643, 647-649, 65	Personalaufwendungen	2.145.800	2.056.400	1.728.783,91
12	644-646	Versorgungsaufwendungen	292.800	204.100	399.333,42
13	60-61, 67-69	Aufwendungen für Sach- und Dienstleistungen	1.245.300	1.057.500	963.942,84
14	66	Abschreibungen	432.400	379.200	441.698,44
15	71	Aufwendungen für Zuweisungen und Zuschüsse sowie besondere Finanzaufwendungen	57.600	49.100	48.875,56
16	73	Steueraufwendungen einschließlich Aufwendungen aus gesetzlichen Umlageverpflichtungen	0	0	0,00
17	72	Transferaufwendungen	0	0	0,00
18	70, 74, 76	Sonstige ordentliche Aufwendungen	8.200	7.700	7.419,36
19		<b>Summe der ordentlichen Aufwendungen</b>	<b>4.182.100</b>	<b>3.754.000</b>	<b>3.590.053,53</b>
20		<b>Verwaltungsergebnis</b>	<b>-3.684.800</b>	<b>-3.238.400</b>	<b>-2.889.311,15</b>
21	56-57	Finanzerträge	0	0	0,02
22	77	Zinsen und sonstige Finanzaufwendungen	53.800	54.200	63.147,89
23		<b>Finanzergebnis</b>	<b>-53.800</b>	<b>-54.200</b>	<b>-63.147,87</b>
24		<b>Ordentliches Ergebnis</b>	<b>-3.738.600</b>	<b>-3.292.600</b>	<b>-2.952.459,02</b>
25	59	Außerordentliche Erträge	0	0	17.859,00
26	79	Außerordentliche Aufwendungen	0	0	16.543,82
27		<b>Außerordentliches Ergebnis</b>	<b>0</b>	<b>0</b>	<b>1.315,18</b>
28		<b>Jahresergebnis vor internen Leistungsbeziehungen</b>	<b>-3.738.600</b>	<b>-3.292.600</b>	<b>-2.951.143,84</b>
29	95	Erlöse aus internen Leistungsbeziehungen	1.249.900	1.235.700	1.089.283,39
30	96	Kosten aus internen Leistungsbeziehungen	95.200	91.100	83.624,04
31		<b>Ergebnis der internen Leistungsbeziehungen</b>	<b>1.154.700</b>	<b>1.144.600</b>	<b>1.005.659,35</b>
32		<b>Jahresergebnis nach internen Leistungsbeziehungen</b>	<b>-2.583.900</b>	<b>-2.148.000</b>	<b>-1.945.484,49</b>

2020

## Gemeinde NeuhoF

## Produktinformationen

Hauptproduktbereich	2	Schule und Kultur
Produktbereich		
Hauptproduktbereich	2	Schule und Kultur

## Teilergebnishaushalt

– Euro –

Nr.	Konten	Bezeichnung	Haushaltsansatz		Ergebnis des Jahresabschlusses 2018
			2020	2019	
1	2	3	4	5	6
1	50	Privatrechtliche Leistungsentgelte	5.700	2.000	25.580,95
2	51	Öffentlich-rechtliche Leistungsentgelte	0	0	0,00
3	548-549	Kostenersatzleistungen und -erstattungen	0	3.000	3.019,50
4	52	Bestandsveränderungen und aktivierte Eigenleistungen	0	0	0,00
5	55	Steuern und steuerähnliche Erträge einschließlich Erträge aus gesetzlichen Umlagen	0	0	0,00
6	547	Erträge aus Transferleistungen	0	0	0,00
7	540-543	Erträge aus Zuweisungen und Zuschüssen für laufende Zwecke und allgemeine Umlagen	2.000	0	7.743,82
8	546	Erträge aus der Auflösung von Sonderposten aus Investitionszuweisungen, -zuschüssen und Investitionsbeiträgen	200	200	116,00
9	53	Sonstige ordentliche Erträge	0	0	0,00
10		<b>Summe der ordentlichen Erträge</b>	<b>7.900</b>	<b>5.200</b>	<b>36.460,27</b>
11	62-63, 640-643, 647-649, 65	Personalaufwendungen	49.200	41.900	40.292,67
12	644-646	Versorgungsaufwendungen	3.000	2.900	3.527,00
13	60-61, 67-69	Aufwendungen für Sach- und Dienstleistungen	111.300	59.400	91.876,13
14	66	Abschreibungen	5.200	2.500	6.045,00
15	71	Aufwendungen für Zuweisungen und Zuschüsse sowie besondere Finanzaufwendungen	9.900	12.800	12.307,86
16	73	Steueraufwendungen einschließlich Aufwendungen aus gesetzlichen Umlageverpflichtungen	0	0	0,00
17	72	Transferaufwendungen	0	0	0,00
18	70, 74, 76	Sonstige ordentliche Aufwendungen	0	0	0,00
19		<b>Summe der ordentlichen Aufwendungen</b>	<b>178.600</b>	<b>119.500</b>	<b>154.048,66</b>
20		<b>Verwaltungsergebnis</b>	<b>-170.700</b>	<b>-114.300</b>	<b>-117.588,39</b>
21	56-57	Finanzerträge	0	0	0,00
22	77	Zinsen und sonstige Finanzaufwendungen	0	0	0,00
23		<b>Finanzergebnis</b>	<b>0</b>	<b>0</b>	<b>0,00</b>
24		<b>Ordentliches Ergebnis</b>	<b>-170.700</b>	<b>-114.300</b>	<b>-117.588,39</b>
25	59	Außerordentliche Erträge	0	0	200,00
26	79	Außerordentliche Aufwendungen	0	0	0,00
27		<b>Außerordentliches Ergebnis</b>	<b>0</b>	<b>0</b>	<b>200,00</b>
28		<b>Jahresergebnis vor internen Leistungsbeziehungen</b>	<b>-170.700</b>	<b>-114.300</b>	<b>-117.388,39</b>
29	95	Erlöse aus internen Leistungsbeziehungen	0	0	0,00
30	96	Kosten aus internen Leistungsbeziehungen	33.800	34.400	15.815,32
31		<b>Ergebnis der internen Leistungsbeziehungen</b>	<b>-33.800</b>	<b>-34.400</b>	<b>-15.815,32</b>
32		<b>Jahresergebnis nach internen Leistungsbeziehungen</b>	<b>-204.500</b>	<b>-148.700</b>	<b>-133.203,71</b>

2020

## Gemeinde Neuhof

<b>Produktinformationen</b>		
Hauptproduktbereich	3	Soziales und Jugend
Produktbereich		
Hauptproduktbereich	3	Soziales und Jugend

## Teilergebnishaushalt

– Euro –

Nr.	Konten	Bezeichnung	Haushaltsansatz		Ergebnis des Jahresabschlusses 2018
			2020	2019	
1	2	3	4	5	6
1	50	Privatrechtliche Leistungsentgelte	5.600	6.600	5.264,00
2	51	Öffentlich-rechtliche Leistungsentgelte	168.500	158.500	265.983,20
3	548-549	Kostenersatzleistungen und -erstattungen	13.000	17.200	1.217,03
4	52	Bestandsveränderungen und aktivierte Eigenleistungen	0	0	0,00
5	55	Steuern und steuerähnliche Erträge einschließlich Erträge aus gesetzlichen Umlagen	0	0	0,00
6	547	Erträge aus Transferleistungen	0	0	0,00
7	540-543	Erträge aus Zuweisungen und Zuschüssen für laufende Zwecke und allgemeine Umlagen	715.500	510.500	588.159,00
8	546	Erträge aus der Auflösung von Sonderposten aus Investitionszuweisungen, -zuschüssen und Investitionsbeiträgen	19.000	20.700	20.675,00
9	53	Sonstige ordentliche Erträge	0	0	0,00
10		<b>Summe der ordentlichen Erträge</b>	<b>921.600</b>	<b>713.500</b>	<b>881.298,23</b>
11	62-63, 640-643, 647-649, 65	Personalaufwendungen	1.740.300	1.576.900	1.400.215,46
12	644-646	Versorgungsaufwendungen	13.300	18.100	14.411,25
13	60-61, 67-69	Aufwendungen für Sach- und Dienstleistungen	355.600	403.900	259.861,61
14	66	Abschreibungen	137.900	137.500	141.293,60
15	71	Aufwendungen für Zuweisungen und Zuschüsse sowie besondere Finanzaufwendungen	928.700	619.300	550.072,17
16	73	Steueraufwendungen einschließlich Aufwendungen aus gesetzlichen Umlageverpflichtungen	0	0	0,00
17	72	Transferaufwendungen	0	40.000	135.846,00
18	70, 74, 76	Sonstige ordentliche Aufwendungen	1.000	1.000	708,32
19		<b>Summe der ordentlichen Aufwendungen</b>	<b>3.176.800</b>	<b>2.796.700</b>	<b>2.502.408,41</b>
20		<b>Verwaltungsergebnis</b>	<b>-2.255.200</b>	<b>-2.083.200</b>	<b>-1.621.110,18</b>
21	56-57	Finanzerträge	0	0	0,00
22	77	Zinsen und sonstige Finanzaufwendungen	6.200	6.800	9.663,04
23		<b>Finanzergebnis</b>	<b>-6.200</b>	<b>-6.800</b>	<b>-9.663,04</b>
24		<b>Ordentliches Ergebnis</b>	<b>-2.261.400</b>	<b>-2.090.000</b>	<b>-1.630.773,22</b>
25	59	Außerordentliche Erträge	0	0	0,00
26	79	Außerordentliche Aufwendungen	0	0	1,00
27		<b>Außerordentliches Ergebnis</b>	<b>0</b>	<b>0</b>	<b>-1,00</b>
28		<b>Jahresergebnis vor internen Leistungsbeziehungen</b>	<b>-2.261.400</b>	<b>-2.090.000</b>	<b>-1.630.774,22</b>
29	95	Erlöse aus internen Leistungsbeziehungen	0	0	0,00
30	96	Kosten aus internen Leistungsbeziehungen	207.100	204.100	183.369,75
31		<b>Ergebnis der internen Leistungsbeziehungen</b>	<b>-207.100</b>	<b>-204.100</b>	<b>-183.369,75</b>
32		<b>Jahresergebnis nach internen Leistungsbeziehungen</b>	<b>-2.468.500</b>	<b>-2.294.100</b>	<b>-1.814.143,97</b>



2020

## Gemeinde NeuhoF

## Produktinformationen

Hauptproduktbereich	4	Gesundheit und Sport
Produktbereich		
Hauptproduktbereich	4	Gesundheit und Sport

## Teilergebnishaushalt

– Euro –

Nr.	Konten	Bezeichnung	Haushaltsansatz		Ergebnis des Jahresabschlusses 2018
			2020	2019	
1	2	3	4	5	6
1	50	Privatrechtliche Leistungsentgelte	2.500	2.500	2.366,00
2	51	Öffentlich-rechtliche Leistungsentgelte	0	0	0,00
3	548-549	Kostenersatzleistungen und -erstattungen	14.000	13.000	17.376,27
4	52	Bestandsveränderungen und aktivierte Eigenleistungen	0	0	0,00
5	55	Steuern und steuerähnliche Erträge einschließlich Erträge aus gesetzlichen Umlagen	0	0	0,00
6	547	Erträge aus Transferleistungen	0	0	0,00
7	540-543	Erträge aus Zuweisungen und Zuschüssen für laufende Zwecke und allgemeine Umlagen	900	0	0,00
8	546	Erträge aus der Auflösung von Sonderposten aus Investitionszuweisungen, -zuschüssen und Investitionsbeiträgen	22.000	22.000	21.902,00
9	53	Sonstige ordentliche Erträge	0	0	0,00
10		<b>Summe der ordentlichen Erträge</b>	<b>39.400</b>	<b>37.500</b>	<b>41.644,27</b>
11	62-63, 640-643, 647-649, 65	Personalaufwendungen	14.700	14.800	14.077,76
12	644-646	Versorgungsaufwendungen	1.300	1.400	1.629,00
13	60-61, 67-69	Aufwendungen für Sach- und Dienstleistungen	193.700	148.700	154.665,24
14	66	Abschreibungen	89.200	89.300	88.301,51
15	71	Aufwendungen für Zuweisungen und Zuschüsse sowie besondere Finanzaufwendungen	65.000	79.000	43.677,49
16	73	Steueraufwendungen einschließlich Aufwendungen aus gesetzlichen Umlageverpflichtungen	0	0	0,00
17	72	Transferaufwendungen	0	0	0,00
18	70, 74, 76	Sonstige ordentliche Aufwendungen	400	400	377,56
19		<b>Summe der ordentlichen Aufwendungen</b>	<b>364.300</b>	<b>333.600</b>	<b>302.728,56</b>
20		<b>Verwaltungsergebnis</b>	<b>-324.900</b>	<b>-296.100</b>	<b>-261.084,29</b>
21	56-57	Finanzerträge	0	0	0,00
22	77	Zinsen und sonstige Finanzaufwendungen	3.800	4.200	4.626,09
23		<b>Finanzergebnis</b>	<b>-3.800</b>	<b>-4.200</b>	<b>-4.626,09</b>
24		<b>Ordentliches Ergebnis</b>	<b>-328.700</b>	<b>-300.300</b>	<b>-265.710,38</b>
25	59	Außerordentliche Erträge	0	0	0,00
26	79	Außerordentliche Aufwendungen	0	0	0,00
27		<b>Außerordentliches Ergebnis</b>	<b>0</b>	<b>0</b>	<b>0,00</b>
28		<b>Jahresergebnis vor internen Leistungsbeziehungen</b>	<b>-328.700</b>	<b>-300.300</b>	<b>-265.710,38</b>
29	95	Erlöse aus internen Leistungsbeziehungen	0	0	0,00
30	96	Kosten aus internen Leistungsbeziehungen	69.100	68.000	54.939,06
31		<b>Ergebnis der internen Leistungsbeziehungen</b>	<b>-69.100</b>	<b>-68.000</b>	<b>-54.939,06</b>
32		<b>Jahresergebnis nach internen Leistungsbeziehungen</b>	<b>-397.800</b>	<b>-368.300</b>	<b>-320.649,44</b>

2020

## Gemeinde NeuhoF

## Produktinformationen

Hauptproduktbereich	5	Gestaltung der Umwelt
Produktbereich		
Hauptproduktbereich	5	Gestaltung der Umwelt

## Teilergebnishaushalt

– Euro –

Nr.	Konten	Bezeichnung	Haushaltsansatz		Ergebnis des Jahresabschlusses 2018
			2020	2019	
1	2	3	4	5	6
1	50	Privatrechtliche Leistungsentgelte	78.700	59.600	55.794,93
2	51	Öffentlich-rechtliche Leistungsentgelte	3.951.000	3.554.100	3.634.701,64
3	548-549	Kostenersatzleistungen und -erstattungen	531.700	515.700	620.297,02
4	52	Bestandsveränderungen und aktivierte Eigenleistungen	0	0	0,00
5	55	Steuern und steuerähnliche Erträge einschließlich Erträge aus gesetzlichen Umlagen	0	0	0,00
6	547	Erträge aus Transferleistungen	0	0	0,00
7	540-543	Erträge aus Zuweisungen und Zuschüssen für laufende Zwecke und allgemeine Umlagen	10.500	1.000	1.477,48
8	546	Erträge aus der Auflösung von Sonderposten aus Investitionszuweisungen, -zuschüssen und Investitionsbeiträgen	1.230.400	1.363.100	1.301.333,69
9	53	Sonstige ordentliche Erträge	4.300	4.300	27.246,62
10		<b>Summe der ordentlichen Erträge</b>	<b>5.806.600</b>	<b>5.497.800</b>	<b>5.640.851,38</b>
11	62-63, 640-643, 647-649, 65	Personalaufwendungen	1.467.300	1.419.600	1.335.655,84
12	644-646	Versorgungsaufwendungen	19.000	19.000	24.973,00
13	60-61, 67-69	Aufwendungen für Sach- und Dienstleistungen	3.390.000	3.234.700	2.460.631,78
14	66	Abschreibungen	2.511.600	2.534.600	2.400.442,51
15	71	Aufwendungen für Zuweisungen und Zuschüsse sowie besondere Finanzaufwendungen	102.800	59.700	84.571,02
16	73	Steueraufwendungen einschließlich Aufwendungen aus gesetzlichen Umlageverpflichtungen	86.000	95.000	61.174,93
17	72	Transferaufwendungen	0	0	0,00
18	70, 74, 76	Sonstige ordentliche Aufwendungen	7.000	7.800	6.763,38
19		<b>Summe der ordentlichen Aufwendungen</b>	<b>7.583.700</b>	<b>7.370.400</b>	<b>6.374.212,46</b>
20		<b>Verwaltungsergebnis</b>	<b>-1.777.100</b>	<b>-1.872.600</b>	<b>-733.361,08</b>
21	56-57	Finanzerträge	0	0	0,00
22	77	Zinsen und sonstige Finanzaufwendungen	59.500	66.400	77.724,33
23		<b>Finanzergebnis</b>	<b>-59.500</b>	<b>-66.400</b>	<b>-77.724,33</b>
24		<b>Ordentliches Ergebnis</b>	<b>-1.836.600</b>	<b>-1.939.000</b>	<b>-811.085,41</b>
25	59	Außerordentliche Erträge	0	0	258.996,43
26	79	Außerordentliche Aufwendungen	308.000	248.000	77.598,65
27		<b>Außerordentliches Ergebnis</b>	<b>-308.000</b>	<b>-248.000</b>	<b>181.397,78</b>
28		<b>Jahresergebnis vor internen Leistungsbeziehungen</b>	<b>-2.144.600</b>	<b>-2.187.000</b>	<b>-629.687,63</b>
29	95	Erlöse aus internen Leistungsbeziehungen	22.500	24.800	21.648,95
30	96	Kosten aus internen Leistungsbeziehungen	2.059.800	2.073.300	2.105.310,31
31		<b>Ergebnis der internen Leistungsbeziehungen</b>	<b>-2.037.300</b>	<b>-2.048.500</b>	<b>-2.083.661,36</b>
32		<b>Jahresergebnis nach internen Leistungsbeziehungen</b>	<b>-4.181.900</b>	<b>-4.235.500</b>	<b>-2.713.348,99</b>

2020

## Gemeinde NeuhoF

## Produktinformationen

Hauptproduktbereich	6	Zentrale Finanzleistungen
Produktbereich		
Hauptproduktbereich	6	Zentrale Finanzleistungen

## Teilergebnishaushalt

– Euro –

Nr.	Konten	Bezeichnung	Haushaltsansatz		Ergebnis des Jahresabschlusses 2018
			2020	2019	
1	2	3	4	5	6
1	50	Privatrechtliche Leistungsentgelte	0	0	0,00
2	51	Öffentlich-rechtliche Leistungsentgelte	0	0	0,00
3	548-549	Kostenersatzleistungen und -erstattungen	0	0	0,00
4	52	Bestandsveränderungen und aktivierte Eigenleistungen	0	0	0,00
5	55	Steuern und steuerähnliche Erträge einschließlich Erträge aus gesetzlichen Umlagen	10.004.000	9.675.000	13.117.053,87
6	547	Erträge aus Transferleistungen	380.000	340.000	348.695,99
7	540-543	Erträge aus Zuweisungen und Zuschüssen für laufende Zwecke und allgemeine Umlagen	4.900.000	4.200.000	5.114.083,00
8	546	Erträge aus der Auflösung von Sonderposten aus Investitionszuweisungen, -zuschüssen und Investitionsbeiträgen	107.000	100.000	103.119,00
9	53	Sonstige ordentliche Erträge	0	0	526,55
10		<b>Summe der ordentlichen Erträge</b>	<b>15.391.000</b>	<b>14.315.000</b>	<b>18.683.478,41</b>
11	62-63, 640-643, 647-649, 65	Personalaufwendungen	16.600	10.600	27.231,17
12	644-646	Versorgungsaufwendungen	1.500	600	1.629,00
13	60-61, 67-69	Aufwendungen für Sach- und Dienstleistungen	1.200	900	986,06
14	66	Abschreibungen	73.700	52.800	2.109.350,26
15	71	Aufwendungen für Zuweisungen und Zuschüsse sowie besondere Finanzaufwendungen	0	0	0,00
16	73	Steueraufwendungen einschließlich Aufwendungen aus gesetzlichen Umlageverpflichtungen	7.200.000	7.040.300	7.824.175,48
17	72	Transferaufwendungen	0	0	0,00
18	70, 74, 76	Sonstige ordentliche Aufwendungen	0	0	0,00
19		<b>Summe der ordentlichen Aufwendungen</b>	<b>7.293.000</b>	<b>7.105.200</b>	<b>9.963.371,97</b>
20		<b>Verwaltungsergebnis</b>	<b>8.098.000</b>	<b>7.209.800</b>	<b>8.720.106,44</b>
21	56-57	Finanzerträge	62.300	59.300	618.769,71
22	77	Zinsen und sonstige Finanzaufwendungen	30.000	15.000	20.316,00
23		<b>Finanzergebnis</b>	<b>32.300</b>	<b>44.300</b>	<b>598.453,71</b>
24		<b>Ordentliches Ergebnis</b>	<b>8.130.300</b>	<b>7.254.100</b>	<b>9.318.560,15</b>
25	59	Außerordentliche Erträge	0	0	0,00
26	79	Außerordentliche Aufwendungen	0	0	0,00
27		<b>Außerordentliches Ergebnis</b>	<b>0</b>	<b>0</b>	<b>0,00</b>
28		<b>Jahresergebnis vor internen Leistungsbeziehungen</b>	<b>8.130.300</b>	<b>7.254.100</b>	<b>9.318.560,15</b>
29	95	Erlöse aus internen Leistungsbeziehungen	1.192.600	1.210.400	1.332.126,14
30	96	Kosten aus internen Leistungsbeziehungen	0	0	0,00
31		<b>Ergebnis der internen Leistungsbeziehungen</b>	<b>1.192.600</b>	<b>1.210.400</b>	<b>1.332.126,14</b>
32		<b>Jahresergebnis nach internen Leistungsbeziehungen</b>	<b>9.322.900</b>	<b>8.464.500</b>	<b>10.650.686,29</b>

2020

## Gemeinde NeuhoF

## Produktinformationen

Hauptproduktbereich	1	Zentrale Verwaltung
Produktbereich	11	Innere Verwaltung
Produkt	11110	Gemeindeorgane und Repräsentationen

## Teilergebnishaushalt

– Euro –

Nr.	Konten	Bezeichnung	Haushaltsansatz		Ergebnis des Jahresabschlusses 2018
			2020	2019	
1	2	3	4	5	6
1	50	Privatrechtliche Leistungsentgelte	0	0	0,00
2	51	Öffentlich-rechtliche Leistungsentgelte	0	0	0,00
3	548-549	Kostenersatzleistungen und -erstattungen	0	0	0,00
4	52	Bestandsveränderungen und aktivierte Eigenleistungen	0	0	0,00
5	55	Steuern und steuerähnliche Erträge einschließlich Erträge aus gesetzlichen Umlagen	0	0	0,00
6	547	Erträge aus Transferleistungen	0	0	0,00
7	540-543	Erträge aus Zuweisungen und Zuschüssen für laufende Zwecke und allgemeine Umlagen	0	30.000	0,00
8	546	Erträge aus der Auflösung von Sonderposten aus Investitionszuweisungen, -zuschüssen und Investitionsbeiträgen	0	0	0,00
9	53	Sonstige ordentliche Erträge	500	500	531,50
10		<b>Summe der ordentlichen Erträge</b>	<b>500</b>	<b>30.500</b>	<b>531,50</b>
11	62-63, 640-643, 647-649, 65	Personalaufwendungen	229.400	205.400	176.866,36
12	644-646	Versorgungsaufwendungen	150.600	126.000	87.501,77
13	60-61, 67-69	Aufwendungen für Sach- und Dienstleistungen	137.700	140.700	78.220,78
14	66	Abschreibungen	0	0	0,00
15	71	Aufwendungen für Zuweisungen und Zuschüsse sowie besondere Finanzaufwendungen	0	0	0,00
16	73	Steueraufwendungen einschließlich Aufwendungen aus gesetzlichen Umlageverpflichtungen	0	0	0,00
17	72	Transferaufwendungen	0	0	0,00
18	70, 74, 76	Sonstige ordentliche Aufwendungen	0	0	0,00
19		<b>Summe der ordentlichen Aufwendungen</b>	<b>517.700</b>	<b>472.100</b>	<b>342.588,91</b>
20		<b>Verwaltungsergebnis</b>	<b>-517.200</b>	<b>-441.600</b>	<b>-342.057,41</b>
21	56-57	Finanzerträge	0	0	0,00
22	77	Zinsen und sonstige Finanzaufwendungen	0	0	0,00
23		<b>Finanzergebnis</b>	<b>0</b>	<b>0</b>	<b>0,00</b>
24		<b>Ordentliches Ergebnis</b>	<b>-517.200</b>	<b>-441.600</b>	<b>-342.057,41</b>
25	59	Außerordentliche Erträge	0	0	0,00
26	79	Außerordentliche Aufwendungen	0	0	0,00
27		<b>Außerordentliches Ergebnis</b>	<b>0</b>	<b>0</b>	<b>0,00</b>
28		<b>Jahresergebnis vor internen Leistungsbeziehungen</b>	<b>-517.200</b>	<b>-441.600</b>	<b>-342.057,41</b>
29	95	Erlöse aus internen Leistungsbeziehungen	800	800	702,84
30	96	Kosten aus internen Leistungsbeziehungen	14.600	7.600	0,00
31		<b>Ergebnis der internen Leistungsbeziehungen</b>	<b>-13.800</b>	<b>-6.800</b>	<b>702,84</b>
32		<b>Jahresergebnis nach internen Leistungsbeziehungen</b>	<b>-531.000</b>	<b>-448.400</b>	<b>-341.354,57</b>

2020

## Gemeinde NeuhoF

## Produktinformationen

Hauptproduktbereich	1	Zentrale Verwaltung
Produktbereich	11	Innere Verwaltung
Produkt	11120	Innere Verwaltungsangelegenheiten

## Teilergebnishaushalt

– Euro –

Nr.	Konten	Bezeichnung	Haushaltsansatz		Ergebnis des Jahresabschlusses 2018
			2020	2019	
1	2	3	4	5	6
1	50	Privatrechtliche Leistungsentgelte	0	0	0,00
2	51	Öffentlich-rechtliche Leistungsentgelte	0	0	0,00
3	548-549	Kostenersatzleistungen und -erstattungen	0	0	0,00
4	52	Bestandsveränderungen und aktivierte Eigenleistungen	0	0	0,00
5	55	Steuern und steuerähnliche Erträge einschließlich Erträge aus gesetzlichen Umlagen	0	0	0,00
6	547	Erträge aus Transferleistungen	0	0	0,00
7	540-543	Erträge aus Zuweisungen und Zuschüssen für laufende Zwecke und allgemeine Umlagen	0	0	0,00
8	546	Erträge aus der Auflösung von Sonderposten aus Investitionszuweisungen, -zuschüssen und Investitionsbeiträgen	0	0	0,00
9	53	Sonstige ordentliche Erträge	2.000	2.000	141.314,20
10		<b>Summe der ordentlichen Erträge</b>	<b>2.000</b>	<b>2.000</b>	<b>141.314,20</b>
11	62-63, 640-643, 647-649, 65	Personalaufwendungen	260.900	238.400	244.716,90
12	644-646	Versorgungsaufwendungen	44.400	-39.600	201.730,64
13	60-61, 67-69	Aufwendungen für Sach- und Dienstleistungen	38.800	25.800	32.773,37
14	66	Abschreibungen	100	100	46,67
15	71	Aufwendungen für Zuweisungen und Zuschüsse sowie besondere Finanzaufwendungen	0	0	0,00
16	73	Steueraufwendungen einschließlich Aufwendungen aus gesetzlichen Umlageverpflichtungen	0	0	0,00
17	72	Transferaufwendungen	0	0	0,00
18	70, 74, 76	Sonstige ordentliche Aufwendungen	0	0	0,00
19		<b>Summe der ordentlichen Aufwendungen</b>	<b>344.200</b>	<b>224.700</b>	<b>479.267,58</b>
20		<b>Verwaltungsergebnis</b>	<b>-342.200</b>	<b>-222.700</b>	<b>-337.953,38</b>
21	56-57	Finanzerträge	0	0	0,02
22	77	Zinsen und sonstige Finanzaufwendungen	0	0	0,00
23		<b>Finanzergebnis</b>	<b>0</b>	<b>0</b>	<b>0,02</b>
24		<b>Ordentliches Ergebnis</b>	<b>-342.200</b>	<b>-222.700</b>	<b>-337.953,36</b>
25	59	Außerordentliche Erträge	0	0	0,00
26	79	Außerordentliche Aufwendungen	0	0	0,00
27		<b>Außerordentliches Ergebnis</b>	<b>0</b>	<b>0</b>	<b>0,00</b>
28		<b>Jahresergebnis vor internen Leistungsbeziehungen</b>	<b>-342.200</b>	<b>-222.700</b>	<b>-337.953,36</b>
29	95	Erlöse aus internen Leistungsbeziehungen	600	400	605,34
30	96	Kosten aus internen Leistungsbeziehungen	0	0	0,00
31		<b>Ergebnis der internen Leistungsbeziehungen</b>	<b>600</b>	<b>400</b>	<b>605,34</b>
32		<b>Jahresergebnis nach internen Leistungsbeziehungen</b>	<b>-341.600</b>	<b>-222.300</b>	<b>-337.348,02</b>

2020

## Gemeinde NeuhoF

## Produktinformationen

Hauptproduktbereich	1	Zentrale Verwaltung
Produktbereich	11	Innere Verwaltung
Produkt	11130	Finanzverwaltung

## Teilergebnishaushalt

– Euro –

Nr.	Konten	Bezeichnung	Haushaltsansatz		Ergebnis des Jahresabschlusses 2018
			2020	2019	
1	2	3	4	5	6
1	50	Privatrechtliche Leistungsentgelte	0	0	0,00
2	51	Öffentlich-rechtliche Leistungsentgelte	0	0	0,00
3	548-549	Kostenersatzleistungen und -erstattungen	0	0	0,00
4	52	Bestandsveränderungen und aktivierte Eigenleistungen	0	0	0,00
5	55	Steuern und steuerähnliche Erträge einschließlich Erträge aus gesetzlichen Umlagen	0	0	0,00
6	547	Erträge aus Transferleistungen	0	0	0,00
7	540-543	Erträge aus Zuweisungen und Zuschüssen für laufende Zwecke und allgemeine Umlagen	0	0	0,00
8	546	Erträge aus der Auflösung von Sonderposten aus Investitionszuweisungen, -zuschüssen und Investitionsbeiträgen	0	0	0,00
9	53	Sonstige ordentliche Erträge	0	0	1.000,00
10		<b>Summe der ordentlichen Erträge</b>	<b>0</b>	<b>0</b>	<b>1.000,00</b>
11	62-63, 640-643, 647-649, 65	Personalaufwendungen	244.000	310.700	259.483,77
12	644-646	Versorgungsaufwendungen	63.800	67.600	72.294,26
13	60-61, 67-69	Aufwendungen für Sach- und Dienstleistungen	71.600	60.400	58.099,72
14	66	Abschreibungen	0	0	0,00
15	71	Aufwendungen für Zuweisungen und Zuschüsse sowie besondere Finanzaufwendungen	0	0	240,00
16	73	Steueraufwendungen einschließlich Aufwendungen aus gesetzlichen Umlageverpflichtungen	0	0	0,00
17	72	Transferaufwendungen	0	0	0,00
18	70, 74, 76	Sonstige ordentliche Aufwendungen	0	0	0,00
19		<b>Summe der ordentlichen Aufwendungen</b>	<b>379.400</b>	<b>438.700</b>	<b>390.117,75</b>
20		<b>Verwaltungsergebnis</b>	<b>-379.400</b>	<b>-438.700</b>	<b>-389.117,75</b>
21	56-57	Finanzerträge	0	0	0,00
22	77	Zinsen und sonstige Finanzaufwendungen	0	0	0,00
23		<b>Finanzergebnis</b>	<b>0</b>	<b>0</b>	<b>0,00</b>
24		<b>Ordentliches Ergebnis</b>	<b>-379.400</b>	<b>-438.700</b>	<b>-389.117,75</b>
25	59	Außerordentliche Erträge	0	0	0,00
26	79	Außerordentliche Aufwendungen	0	0	0,00
27		<b>Außerordentliches Ergebnis</b>	<b>0</b>	<b>0</b>	<b>0,00</b>
28		<b>Jahresergebnis vor internen Leistungsbeziehungen</b>	<b>-379.400</b>	<b>-438.700</b>	<b>-389.117,75</b>
29	95	Erlöse aus internen Leistungsbeziehungen	5.900	3.800	5.830,06
30	96	Kosten aus internen Leistungsbeziehungen	0	0	0,00
31		<b>Ergebnis der internen Leistungsbeziehungen</b>	<b>5.900</b>	<b>3.800</b>	<b>5.830,06</b>
32		<b>Jahresergebnis nach internen Leistungsbeziehungen</b>	<b>-373.500</b>	<b>-434.900</b>	<b>-383.287,69</b>

2020

## Gemeinde Neuhof

## Produktinformationen

Hauptproduktbereich	1	Zentrale Verwaltung
Produktbereich	11	Innere Verwaltung
Produkt	11140	Liegenschaftswesen, Gebäudemanagement

## Teilergebnishaushalt

– Euro –

Nr.	Konten	Bezeichnung	Haushaltsansatz		Ergebnis des Jahresabschlusses 2018
			2020	2019	
1	2	3	4	5	6
1	50	Privatrechtliche Leistungsentgelte	19.600	20.700	24.670,70
2	51	Öffentlich-rechtliche Leistungsentgelte	0	0	0,00
3	548-549	Kostenersatzleistungen und -erstattungen	0	900	1.644,69
4	52	Bestandsveränderungen und aktivierte Eigenleistungen	0	0	0,00
5	55	Steuern und steuerähnliche Erträge einschließlich Erträge aus gesetzlichen Umlagen	0	0	0,00
6	547	Erträge aus Transferleistungen	0	0	0,00
7	540-543	Erträge aus Zuweisungen und Zuschüssen für laufende Zwecke und allgemeine Umlagen	1.400	0	0,00
8	546	Erträge aus der Auflösung von Sonderposten aus Investitionszuweisungen, -zuschüssen und Investitionsbeiträgen	5.100	5.100	5.024,00
9	53	Sonstige ordentliche Erträge	230.000	223.000	245.645,75
10		<b>Summe der ordentlichen Erträge</b>	<b>256.100</b>	<b>249.700</b>	<b>276.985,14</b>
11	62-63, 640-643, 647-649, 65	Personalaufwendungen	21.300	23.400	21.620,60
12	644-646	Versorgungsaufwendungen	1.800	1.800	2.443,00
13	60-61, 67-69	Aufwendungen für Sach- und Dienstleistungen	38.900	39.100	34.295,05
14	66	Abschreibungen	10.000	10.000	9.615,25
15	71	Aufwendungen für Zuweisungen und Zuschüsse sowie besondere Finanzaufwendungen	0	0	0,00
16	73	Steueraufwendungen einschließlich Aufwendungen aus gesetzlichen Umlageverpflichtungen	0	0	0,00
17	72	Transferaufwendungen	0	0	0,00
18	70, 74, 76	Sonstige ordentliche Aufwendungen	2.100	2.100	2.079,66
19		<b>Summe der ordentlichen Aufwendungen</b>	<b>74.100</b>	<b>76.400</b>	<b>70.053,56</b>
20		<b>Verwaltungsergebnis</b>	<b>182.000</b>	<b>173.300</b>	<b>206.931,58</b>
21	56-57	Finanzerträge	0	0	0,00
22	77	Zinsen und sonstige Finanzaufwendungen	0	0	29,80
23		<b>Finanzergebnis</b>	<b>0</b>	<b>0</b>	<b>-29,80</b>
24		<b>Ordentliches Ergebnis</b>	<b>182.000</b>	<b>173.300</b>	<b>206.901,78</b>
25	59	Außerordentliche Erträge	0	0	0,00
26	79	Außerordentliche Aufwendungen	0	0	16.541,42
27		<b>Außerordentliches Ergebnis</b>	<b>0</b>	<b>0</b>	<b>-16.541,42</b>
28		<b>Jahresergebnis vor internen Leistungsbeziehungen</b>	<b>182.000</b>	<b>173.300</b>	<b>190.360,36</b>
29	95	Erlöse aus internen Leistungsbeziehungen	0	0	0,00
30	96	Kosten aus internen Leistungsbeziehungen	17.300	16.100	25.998,04
31		<b>Ergebnis der internen Leistungsbeziehungen</b>	<b>-17.300</b>	<b>-16.100</b>	<b>-25.998,04</b>
32		<b>Jahresergebnis nach internen Leistungsbeziehungen</b>	<b>164.700</b>	<b>157.200</b>	<b>164.362,32</b>

2020

## Gemeinde NeuhoF

## Produktinformationen

Hauptproduktbereich	1	Zentrale Verwaltung
Produktbereich	11	Innere Verwaltung
Produkt	11150	Einrichtungen für die gesamte Verwaltung, weitere zentrale Dienste

## Teilergebnishaushalt

– Euro –

Nr.	Konten	Bezeichnung	Haushaltsansatz		Ergebnis des Jahresabschlusses 2018
			2020	2019	
1	2	3	4	5	6
1	50	Privatrechtliche Leistungsentgelte	0	0	0,00
2	51	Öffentlich-rechtliche Leistungsentgelte	0	0	0,00
3	548-549	Kostenersatzleistungen und -erstattungen	0	0	2.504,31
4	52	Bestandsveränderungen und aktivierte Eigenleistungen	0	0	0,00
5	55	Steuern und steuerähnliche Erträge einschließlich Erträge aus gesetzlichen Umlagen	0	0	0,00
6	547	Erträge aus Transferleistungen	0	0	0,00
7	540-543	Erträge aus Zuweisungen und Zuschüssen für laufende Zwecke und allgemeine Umlagen	0	0	0,00
8	546	Erträge aus der Auflösung von Sonderposten aus Investitionszuweisungen, -zuschüssen und Investitionsbeiträgen	6.300	6.300	6.254,00
9	53	Sonstige ordentliche Erträge	0	0	2.872,30
10		<b>Summe der ordentlichen Erträge</b>	<b>6.300</b>	<b>6.300</b>	<b>11.630,61</b>
11	62-63, 640-643, 647-649, 65	Personalaufwendungen	232.700	149.200	107.404,89
12	644-646	Versorgungsaufwendungen	1.600	1.600	1.900,00
13	60-61, 67-69	Aufwendungen für Sach- und Dienstleistungen	337.500	156.600	128.216,91
14	66	Abschreibungen	47.900	61.200	71.095,95
15	71	Aufwendungen für Zuweisungen und Zuschüsse sowie besondere Finanzaufwendungen	300	300	128,00
16	73	Steueraufwendungen einschließlich Aufwendungen aus gesetzlichen Umlageverpflichtungen	0	0	0,00
17	72	Transferaufwendungen	0	0	0,00
18	70, 74, 76	Sonstige ordentliche Aufwendungen	1.200	1.100	996,07
19		<b>Summe der ordentlichen Aufwendungen</b>	<b>621.200</b>	<b>370.000</b>	<b>309.741,82</b>
20		<b>Verwaltungsergebnis</b>	<b>-614.900</b>	<b>-363.700</b>	<b>-298.111,21</b>
21	56-57	Finanzerträge	0	0	0,00
22	77	Zinsen und sonstige Finanzaufwendungen	0	0	9.000,00
23		<b>Finanzergebnis</b>	<b>0</b>	<b>0</b>	<b>-9.000,00</b>
24		<b>Ordentliches Ergebnis</b>	<b>-614.900</b>	<b>-363.700</b>	<b>-307.111,21</b>
25	59	Außerordentliche Erträge	0	0	0,00
26	79	Außerordentliche Aufwendungen	0	0	2,40
27		<b>Außerordentliches Ergebnis</b>	<b>0</b>	<b>0</b>	<b>-2,40</b>
28		<b>Jahresergebnis vor internen Leistungsbeziehungen</b>	<b>-614.900</b>	<b>-363.700</b>	<b>-307.113,61</b>
29	95	Erlöse aus internen Leistungsbeziehungen	16.000	12.400	15.983,62
30	96	Kosten aus internen Leistungsbeziehungen	24.100	23.600	20.832,57
31		<b>Ergebnis der internen Leistungsbeziehungen</b>	<b>-8.100</b>	<b>-11.200</b>	<b>-4.848,95</b>
32		<b>Jahresergebnis nach internen Leistungsbeziehungen</b>	<b>-623.000</b>	<b>-374.900</b>	<b>-311.962,56</b>



2020

## Gemeinde Neuhof

## Produktinformationen

Hauptproduktbereich	1	Zentrale Verwaltung
Produktbereich	11	Innere Verwaltung
Produkt	11160	Bauhof

## Teilergebnishaushalt

– Euro –

Nr.	Konten	Bezeichnung	Haushaltsansatz		Ergebnis des Jahresabschlusses 2018
			2020	2019	
1	2	3	4	5	6
1	50	Privatrechtliche Leistungsentgelte	300	300	216,42
2	51	Öffentlich-rechtliche Leistungsentgelte	0	0	0,00
3	548-549	Kostenersatzleistungen und -erstattungen	100	3.500	1.751,68
4	52	Bestandsveränderungen und aktivierte Eigenleistungen	0	0	0,00
5	55	Steuern und steuerähnliche Erträge einschließlich Erträge aus gesetzlichen Umlagen	0	0	0,00
6	547	Erträge aus Transferleistungen	0	0	0,00
7	540-543	Erträge aus Zuweisungen und Zuschüssen für laufende Zwecke und allgemeine Umlagen	8.800	0	0,00
8	546	Erträge aus der Auflösung von Sonderposten aus Investitionszuweisungen, -zuschüssen und Investitionsbeiträgen	15.900	15.900	15.810,00
9	53	Sonstige ordentliche Erträge	0	0	756,55
10		<b>Summe der ordentlichen Erträge</b>	<b>25.100</b>	<b>19.700</b>	<b>18.534,65</b>
11	62-63, 640-643, 647-649, 65	Personalaufwendungen	781.000	779.300	568.636,18
12	644-646	Versorgungsaufwendungen	400	300	271,00
13	60-61, 67-69	Aufwendungen für Sach- und Dienstleistungen	234.900	224.000	274.956,35
14	66	Abschreibungen	187.700	183.800	194.463,46
15	71	Aufwendungen für Zuweisungen und Zuschüsse sowie besondere Finanzaufwendungen	0	0	0,00
16	73	Steueraufwendungen einschließlich Aufwendungen aus gesetzlichen Umlageverpflichtungen	0	0	0,00
17	72	Transferaufwendungen	0	0	0,00
18	70, 74, 76	Sonstige ordentliche Aufwendungen	4.200	4.200	3.773,40
19		<b>Summe der ordentlichen Aufwendungen</b>	<b>1.208.200</b>	<b>1.191.600</b>	<b>1.042.100,39</b>
20		<b>Verwaltungsergebnis</b>	<b>-1.183.100</b>	<b>-1.171.900</b>	<b>-1.023.565,74</b>
21	56-57	Finanzerträge	0	0	0,00
22	77	Zinsen und sonstige Finanzaufwendungen	42.600	45.900	48.387,83
23		<b>Finanzergebnis</b>	<b>-42.600</b>	<b>-45.900</b>	<b>-48.387,83</b>
24		<b>Ordentliches Ergebnis</b>	<b>-1.225.700</b>	<b>-1.217.800</b>	<b>-1.071.953,57</b>
25	59	Außerordentliche Erträge	0	0	6.860,00
26	79	Außerordentliche Aufwendungen	0	0	0,00
27		<b>Außerordentliches Ergebnis</b>	<b>0</b>	<b>0</b>	<b>6.860,00</b>
28		<b>Jahresergebnis vor internen Leistungsbeziehungen</b>	<b>-1.225.700</b>	<b>-1.217.800</b>	<b>-1.065.093,57</b>
29	95	Erlöse aus internen Leistungsbeziehungen	1.225.700	1.217.800	1.065.342,73
30	96	Kosten aus internen Leistungsbeziehungen	0	0	0,00
31		<b>Ergebnis der internen Leistungsbeziehungen</b>	<b>1.225.700</b>	<b>1.217.800</b>	<b>1.065.342,73</b>
32		<b>Jahresergebnis nach internen Leistungsbeziehungen</b>	<b>0</b>	<b>0</b>	<b>249,16</b>

2020

## Gemeinde Neuhof

## Produktinformationen

Hauptproduktbereich	1	Zentrale Verwaltung
Produktbereich	12	Sicherheit und Ordnung
Produkt	12110	Statistik und Wahlen

## Teilergebnishaushalt

– Euro –

Nr.	Konten	Bezeichnung	Haushaltsansatz		Ergebnis des Jahresabschlusses 2018
			2020	2019	
1	2	3	4	5	6
1	50	Privatrechtliche Leistungsentgelte	0	0	0,00
2	51	Öffentlich-rechtliche Leistungsentgelte	0	0	0,00
3	548-549	Kostenersatzleistungen und -erstattungen	0	0	2.235,92
4	52	Bestandsveränderungen und aktivierte Eigenleistungen	0	0	0,00
5	55	Steuern und steuerähnliche Erträge einschließlich Erträge aus gesetzlichen Umlagen	0	0	0,00
6	547	Erträge aus Transferleistungen	0	0	0,00
7	540-543	Erträge aus Zuweisungen und Zuschüssen für laufende Zwecke und allgemeine Umlagen	0	0	0,00
8	546	Erträge aus der Auflösung von Sonderposten aus Investitionszuweisungen, -zuschüssen und Investitionsbeiträgen	0	0	0,00
9	53	Sonstige ordentliche Erträge	0	0	0,00
10		<b>Summe der ordentlichen Erträge</b>	<b>0</b>	<b>0</b>	<b>2.235,92</b>
11	62-63, 640-643, 647-649, 65	Personalaufwendungen	38.100	42.000	45.319,00
12	644-646	Versorgungsaufwendungen	2.300	3.400	4.072,00
13	60-61, 67-69	Aufwendungen für Sach- und Dienstleistungen	10.100	13.500	10.411,87
14	66	Abschreibungen	0	0	0,00
15	71	Aufwendungen für Zuweisungen und Zuschüsse sowie besondere Finanzaufwendungen	0	0	0,00
16	73	Steueraufwendungen einschließlich Aufwendungen aus gesetzlichen Umlageverpflichtungen	0	0	0,00
17	72	Transferaufwendungen	0	0	0,00
18	70, 74, 76	Sonstige ordentliche Aufwendungen	0	0	0,00
19		<b>Summe der ordentlichen Aufwendungen</b>	<b>50.500</b>	<b>58.900</b>	<b>59.802,87</b>
20		<b>Verwaltungsergebnis</b>	<b>-50.500</b>	<b>-58.900</b>	<b>-57.566,95</b>
21	56-57	Finanzerträge	0	0	0,00
22	77	Zinsen und sonstige Finanzaufwendungen	0	0	0,00
23		<b>Finanzergebnis</b>	<b>0</b>	<b>0</b>	<b>0,00</b>
24		<b>Ordentliches Ergebnis</b>	<b>-50.500</b>	<b>-58.900</b>	<b>-57.566,95</b>
25	59	Außerordentliche Erträge	0	0	0,00
26	79	Außerordentliche Aufwendungen	0	0	0,00
27		<b>Außerordentliches Ergebnis</b>	<b>0</b>	<b>0</b>	<b>0,00</b>
28		<b>Jahresergebnis vor internen Leistungsbeziehungen</b>	<b>-50.500</b>	<b>-58.900</b>	<b>-57.566,95</b>
29	95	Erlöse aus internen Leistungsbeziehungen	0	0	0,00
30	96	Kosten aus internen Leistungsbeziehungen	200	200	391,68
31		<b>Ergebnis der internen Leistungsbeziehungen</b>	<b>-200</b>	<b>-200</b>	<b>-391,68</b>
32		<b>Jahresergebnis nach internen Leistungsbeziehungen</b>	<b>-50.700</b>	<b>-59.100</b>	<b>-57.958,63</b>

2020

## Gemeinde NeuhoF

## Produktinformationen

Hauptproduktbereich	1	Zentrale Verwaltung
Produktbereich	12	Sicherheit und Ordnung
Produkt	12210	Allgemeine Sicherheit, Ordnung und Dienstleistungen

## Teilergebnishaushalt

– Euro –

Nr.	Konten	Bezeichnung	Haushaltsansatz		Ergebnis des Jahresabschlusses 2018
			2020	2019	
1	2	3	4	5	6
1	50	Privatrechtliche Leistungsentgelte	0	0	0,00
2	51	Öffentlich-rechtliche Leistungsentgelte	13.500	13.500	12.095,40
3	548-549	Kostenersatzleistungen und -erstattungen	0	0	0,00
4	52	Bestandsveränderungen und aktivierte Eigenleistungen	0	0	0,00
5	55	Steuern und steuerähnliche Erträge einschließlich Erträge aus gesetzlichen Umlagen	0	0	0,00
6	547	Erträge aus Transferleistungen	0	0	0,00
7	540-543	Erträge aus Zuweisungen und Zuschüssen für laufende Zwecke und allgemeine Umlagen	0	0	0,00
8	546	Erträge aus der Auflösung von Sonderposten aus Investitionszuweisungen, -zuschüssen und Investitionsbeiträgen	0	0	0,00
9	53	Sonstige ordentliche Erträge	0	0	0,00
10		<b>Summe der ordentlichen Erträge</b>	<b>13.500</b>	<b>13.500</b>	<b>12.095,40</b>
11	62-63, 640-643, 647-649, 65	Personalaufwendungen	86.400	78.800	79.654,08
12	644-646	Versorgungsaufwendungen	15.200	25.400	15.523,50
13	60-61, 67-69	Aufwendungen für Sach- und Dienstleistungen	25.200	26.800	24.912,56
14	66	Abschreibungen	2.500	2.300	3.801,41
15	71	Aufwendungen für Zuweisungen und Zuschüsse sowie besondere Finanzaufwendungen	19.200	13.200	12.709,17
16	73	Steueraufwendungen einschließlich Aufwendungen aus gesetzlichen Umlageverpflichtungen	0	0	0,00
17	72	Transferaufwendungen	0	0	0,00
18	70, 74, 76	Sonstige ordentliche Aufwendungen	200	200	154,00
19		<b>Summe der ordentlichen Aufwendungen</b>	<b>148.700</b>	<b>146.700</b>	<b>136.754,72</b>
20		<b>Verwaltungsergebnis</b>	<b>-135.200</b>	<b>-133.200</b>	<b>-124.659,32</b>
21	56-57	Finanzerträge	0	0	0,00
22	77	Zinsen und sonstige Finanzaufwendungen	0	0	0,00
23		<b>Finanzergebnis</b>	<b>0</b>	<b>0</b>	<b>0,00</b>
24		<b>Ordentliches Ergebnis</b>	<b>-135.200</b>	<b>-133.200</b>	<b>-124.659,32</b>
25	59	Außerordentliche Erträge	0	0	0,00
26	79	Außerordentliche Aufwendungen	0	0	0,00
27		<b>Außerordentliches Ergebnis</b>	<b>0</b>	<b>0</b>	<b>0,00</b>
28		<b>Jahresergebnis vor internen Leistungsbeziehungen</b>	<b>-135.200</b>	<b>-133.200</b>	<b>-124.659,32</b>
29	95	Erlöse aus internen Leistungsbeziehungen	0	0	0,00
30	96	Kosten aus internen Leistungsbeziehungen	22.300	27.400	21.224,25
31		<b>Ergebnis der internen Leistungsbeziehungen</b>	<b>-22.300</b>	<b>-27.400</b>	<b>-21.224,25</b>
32		<b>Jahresergebnis nach internen Leistungsbeziehungen</b>	<b>-157.500</b>	<b>-160.600</b>	<b>-145.883,57</b>

2020

## Gemeinde NeuhoF

## Produktinformationen

Hauptproduktbereich	1	Zentrale Verwaltung
Produktbereich	12	Sicherheit und Ordnung
Produkt	12220	Verkehrsüberwachung

## Teilergebnishaushalt

– Euro –

Nr.	Konten	Bezeichnung	Haushaltsansatz		Ergebnis des Jahresabschlusses 2018
			2020	2019	
1	2	3	4	5	6
1	50	Privatrechtliche Leistungsentgelte	0	0	0,00
2	51	Öffentlich-rechtliche Leistungsentgelte	60.000	60.000	89.128,53
3	548-549	Kostenersatzleistungen und -erstattungen	0	0	0,00
4	52	Bestandsveränderungen und aktivierte Eigenleistungen	0	0	0,00
5	55	Steuern und steuerähnliche Erträge einschließlich Erträge aus gesetzlichen Umlagen	0	0	0,00
6	547	Erträge aus Transferleistungen	0	0	0,00
7	540-543	Erträge aus Zuweisungen und Zuschüssen für laufende Zwecke und allgemeine Umlagen	0	0	0,00
8	546	Erträge aus der Auflösung von Sonderposten aus Investitionszuweisungen, -zuschüssen und Investitionsbeiträgen	0	0	0,00
9	53	Sonstige ordentliche Erträge	0	0	0,00
10		<b>Summe der ordentlichen Erträge</b>	<b>60.000</b>	<b>60.000</b>	<b>89.128,53</b>
11	62-63, 640-643, 647-649, 65	Personalaufwendungen	60.600	58.900	62.370,53
12	644-646	Versorgungsaufwendungen	2.700	2.700	3.257,00
13	60-61, 67-69	Aufwendungen für Sach- und Dienstleistungen	20.200	19.700	16.206,98
14	66	Abschreibungen	1.400	1.000	1.331,47
15	71	Aufwendungen für Zuweisungen und Zuschüsse sowie besondere Finanzaufwendungen	25.000	25.000	24.724,79
16	73	Steueraufwendungen einschließlich Aufwendungen aus gesetzlichen Umlageverpflichtungen	0	0	0,00
17	72	Transferaufwendungen	0	0	0,00
18	70, 74, 76	Sonstige ordentliche Aufwendungen	0	0	0,00
19		<b>Summe der ordentlichen Aufwendungen</b>	<b>109.900</b>	<b>107.300</b>	<b>107.890,77</b>
20		<b>Verwaltungsergebnis</b>	<b>-49.900</b>	<b>-47.300</b>	<b>-18.762,24</b>
21	56-57	Finanzerträge	0	0	0,00
22	77	Zinsen und sonstige Finanzaufwendungen	0	0	0,00
23		<b>Finanzergebnis</b>	<b>0</b>	<b>0</b>	<b>0,00</b>
24		<b>Ordentliches Ergebnis</b>	<b>-49.900</b>	<b>-47.300</b>	<b>-18.762,24</b>
25	59	Außerordentliche Erträge	0	0	0,00
26	79	Außerordentliche Aufwendungen	0	0	0,00
27		<b>Außerordentliches Ergebnis</b>	<b>0</b>	<b>0</b>	<b>0,00</b>
28		<b>Jahresergebnis vor internen Leistungsbeziehungen</b>	<b>-49.900</b>	<b>-47.300</b>	<b>-18.762,24</b>
29	95	Erlöse aus internen Leistungsbeziehungen	900	500	818,80
30	96	Kosten aus internen Leistungsbeziehungen	0	0	0,00
31		<b>Ergebnis der internen Leistungsbeziehungen</b>	<b>900</b>	<b>500</b>	<b>818,80</b>
32		<b>Jahresergebnis nach internen Leistungsbeziehungen</b>	<b>-49.000</b>	<b>-46.800</b>	<b>-17.943,44</b>

2020

## Gemeinde NeuhoF

## Produktinformationen

Hauptproduktbereich	1	Zentrale Verwaltung
Produktbereich	12	Sicherheit und Ordnung
Produkt	12230	Melde- und Personenstandswesen

## Teilergebnishaushalt

– Euro –

Nr.	Konten	Bezeichnung	Haushaltsansatz		Ergebnis des Jahresabschlusses 2018
			2020	2019	
1	2	3	4	5	6
1	50	Privatrechtliche Leistungsentgelte	0	0	0,00
2	51	Öffentlich-rechtliche Leistungsentgelte	75.000	70.000	79.079,75
3	548-549	Kostenersatzleistungen und -erstattungen	0	0	0,00
4	52	Bestandsveränderungen und aktivierte Eigenleistungen	0	0	0,00
5	55	Steuern und steuerähnliche Erträge einschließlich Erträge aus gesetzlichen Umlagen	0	0	0,00
6	547	Erträge aus Transferleistungen	0	0	0,00
7	540-543	Erträge aus Zuweisungen und Zuschüssen für laufende Zwecke und allgemeine Umlagen	0	0	0,00
8	546	Erträge aus der Auflösung von Sonderposten aus Investitionszuweisungen, -zuschüssen und Investitionsbeiträgen	0	0	0,00
9	53	Sonstige ordentliche Erträge	0	0	0,00
10		<b>Summe der ordentlichen Erträge</b>	<b>75.000</b>	<b>70.000</b>	<b>79.079,75</b>
11	62-63, 640-643, 647-649, 65	Personalaufwendungen	165.800	132.000	132.366,85
12	644-646	Versorgungsaufwendungen	400	500	543,00
13	60-61, 67-69	Aufwendungen für Sach- und Dienstleistungen	90.700	93.400	77.468,15
14	66	Abschreibungen	0	0	0,00
15	71	Aufwendungen für Zuweisungen und Zuschüsse sowie besondere Finanzaufwendungen	4.500	3.500	4.590,56
16	73	Steueraufwendungen einschließlich Aufwendungen aus gesetzlichen Umlageverpflichtungen	0	0	0,00
17	72	Transferaufwendungen	0	0	0,00
18	70, 74, 76	Sonstige ordentliche Aufwendungen	0	0	0,00
19		<b>Summe der ordentlichen Aufwendungen</b>	<b>261.400</b>	<b>229.400</b>	<b>214.968,56</b>
20		<b>Verwaltungsergebnis</b>	<b>-186.400</b>	<b>-159.400</b>	<b>-135.888,81</b>
21	56-57	Finanzerträge	0	0	0,00
22	77	Zinsen und sonstige Finanzaufwendungen	0	0	0,00
23		<b>Finanzergebnis</b>	<b>0</b>	<b>0</b>	<b>0,00</b>
24		<b>Ordentliches Ergebnis</b>	<b>-186.400</b>	<b>-159.400</b>	<b>-135.888,81</b>
25	59	Außerordentliche Erträge	0	0	0,00
26	79	Außerordentliche Aufwendungen	0	0	0,00
27		<b>Außerordentliches Ergebnis</b>	<b>0</b>	<b>0</b>	<b>0,00</b>
28		<b>Jahresergebnis vor internen Leistungsbeziehungen</b>	<b>-186.400</b>	<b>-159.400</b>	<b>-135.888,81</b>
29	95	Erlöse aus internen Leistungsbeziehungen	0	0	0,00
30	96	Kosten aus internen Leistungsbeziehungen	0	0	0,00
31		<b>Ergebnis der internen Leistungsbeziehungen</b>	<b>0</b>	<b>0</b>	<b>0,00</b>
32		<b>Jahresergebnis nach internen Leistungsbeziehungen</b>	<b>-186.400</b>	<b>-159.400</b>	<b>-135.888,81</b>

2020

## Gemeinde Neuhof

## Produktinformationen

Hauptproduktbereich	1	Zentrale Verwaltung
Produktbereich	12	Sicherheit und Ordnung
Produkt	12610	Brandschutz

## Teilergebnishaushalt

– Euro –

Nr.	Konten	Bezeichnung	Haushaltsansatz		Ergebnis des Jahresabschlusses 2018
			2020	2019	
1	2	3	4	5	6
1	50	Privatrechtliche Leistungsentgelte	0	0	0,00
2	51	Öffentlich-rechtliche Leistungsentgelte	20.000	20.000	30.700,08
3	548-549	Kostenersatzleistungen und -erstattungen	0	5.700	594,36
4	52	Bestandsveränderungen und aktivierte Eigenleistungen	0	0	0,00
5	55	Steuern und steuerähnliche Erträge einschließlich Erträge aus gesetzlichen Umlagen	0	0	0,00
6	547	Erträge aus Transferleistungen	0	0	0,00
7	540-543	Erträge aus Zuweisungen und Zuschüssen für laufende Zwecke und allgemeine Umlagen	6.400	4.000	4.325,00
8	546	Erträge aus der Auflösung von Sonderposten aus Investitionszuweisungen, -zuschüssen und Investitionsbeiträgen	32.400	34.200	32.587,24
9	53	Sonstige ordentliche Erträge	0	0	0,00
10		<b>Summe der ordentlichen Erträge</b>	<b>58.800</b>	<b>63.900</b>	<b>68.206,68</b>
11	62-63, 640-643, 647-649, 65	Personalaufwendungen	24.600	38.000	30.188,60
12	644-646	Versorgungsaufwendungen	9.500	14.400	9.797,25
13	60-61, 67-69	Aufwendungen für Sach- und Dienstleistungen	239.700	257.500	228.380,74
14	66	Abschreibungen	182.500	120.500	161.059,23
15	71	Aufwendungen für Zuweisungen und Zuschüsse sowie besondere Finanzaufwendungen	8.300	6.800	6.229,04
16	73	Steueraufwendungen einschließlich Aufwendungen aus gesetzlichen Umlageverpflichtungen	0	0	0,00
17	72	Transferaufwendungen	0	0	0,00
18	70, 74, 76	Sonstige ordentliche Aufwendungen	500	100	416,23
19		<b>Summe der ordentlichen Aufwendungen</b>	<b>465.100</b>	<b>437.300</b>	<b>436.071,09</b>
20		<b>Verwaltungsergebnis</b>	<b>-406.300</b>	<b>-373.400</b>	<b>-367.864,41</b>
21	56-57	Finanzerträge	0	0	0,00
22	77	Zinsen und sonstige Finanzaufwendungen	11.200	8.300	5.730,26
23		<b>Finanzergebnis</b>	<b>-11.200</b>	<b>-8.300</b>	<b>-5.730,26</b>
24		<b>Ordentliches Ergebnis</b>	<b>-417.500</b>	<b>-381.700</b>	<b>-373.594,67</b>
25	59	Außerordentliche Erträge	0	0	10.999,00
26	79	Außerordentliche Aufwendungen	0	0	0,00
27		<b>Außerordentliches Ergebnis</b>	<b>0</b>	<b>0</b>	<b>10.999,00</b>
28		<b>Jahresergebnis vor internen Leistungsbeziehungen</b>	<b>-417.500</b>	<b>-381.700</b>	<b>-362.595,67</b>
29	95	Erlöse aus internen Leistungsbeziehungen	0	0	0,00
30	96	Kosten aus internen Leistungsbeziehungen	16.700	16.200	15.177,50
31		<b>Ergebnis der internen Leistungsbeziehungen</b>	<b>-16.700</b>	<b>-16.200</b>	<b>-15.177,50</b>
32		<b>Jahresergebnis nach internen Leistungsbeziehungen</b>	<b>-434.200</b>	<b>-397.900</b>	<b>-377.773,17</b>

2020

## Gemeinde NeuhoF

## Produktinformationen

Hauptproduktbereich	1	Zentrale Verwaltung
Produktbereich	12	Sicherheit und Ordnung
Produkt	12710	Rettungsdienst

## Teilergebnishaushalt

– Euro –

Nr.	Konten	Bezeichnung	Haushaltsansatz		Ergebnis des Jahresabschlusses 2018
			2020	2019	
1	2	3	4	5	6
1	50	Privatrechtliche Leistungsentgelte	0	0	0,00
2	51	Öffentlich-rechtliche Leistungsentgelte	0	0	0,00
3	548-549	Kostenersatzleistungen und -erstattungen	0	0	0,00
4	52	Bestandsveränderungen und aktivierte Eigenleistungen	0	0	0,00
5	55	Steuern und steuerähnliche Erträge einschließlich Erträge aus gesetzlichen Umlagen	0	0	0,00
6	547	Erträge aus Transferleistungen	0	0	0,00
7	540-543	Erträge aus Zuweisungen und Zuschüssen für laufende Zwecke und allgemeine Umlagen	0	0	0,00
8	546	Erträge aus der Auflösung von Sonderposten aus Investitionszuweisungen, -zuschüssen und Investitionsbeiträgen	0	0	0,00
9	53	Sonstige ordentliche Erträge	0	0	0,00
10		<b><u>Summe der ordentlichen Erträge</u></b>	<b><u>0</u></b>	<b><u>0</u></b>	<b><u>0,00</u></b>
11	62-63, 640-643, 647-649, 65	Personalaufwendungen	600	300	156,15
12	644-646	Versorgungsaufwendungen	0	0	0,00
13	60-61, 67-69	Aufwendungen für Sach- und Dienstleistungen	0	0	0,36
14	66	Abschreibungen	0	0	0,00
15	71	Aufwendungen für Zuweisungen und Zuschüsse sowie besondere Finanzaufwendungen	0	0	0,00
16	73	Steueraufwendungen einschließlich Aufwendungen aus gesetzlichen Umlageverpflichtungen	0	0	0,00
17	72	Transferaufwendungen	0	0	0,00
18	70, 74, 76	Sonstige ordentliche Aufwendungen	0	0	0,00
19		<b><u>Summe der ordentlichen Aufwendungen</u></b>	<b><u>600</u></b>	<b><u>300</u></b>	<b><u>156,51</u></b>
20		<b><u>Verwaltungsergebnis</u></b>	<b><u>-600</u></b>	<b><u>-300</u></b>	<b><u>-156,51</u></b>
21	56-57	Finanzerträge	0	0	0,00
22	77	Zinsen und sonstige Finanzaufwendungen	0	0	0,00
23		<b><u>Finanzergebnis</u></b>	<b><u>0</u></b>	<b><u>0</u></b>	<b><u>0,00</u></b>
24		<b><u>Ordentliches Ergebnis</u></b>	<b><u>-600</u></b>	<b><u>-300</u></b>	<b><u>-156,51</u></b>
25	59	Außerordentliche Erträge	0	0	0,00
26	79	Außerordentliche Aufwendungen	0	0	0,00
27		<b><u>Außerordentliches Ergebnis</u></b>	<b><u>0</u></b>	<b><u>0</u></b>	<b><u>0,00</u></b>
28		<b><u>Jahresergebnis vor internen Leistungsbeziehungen</u></b>	<b><u>-600</u></b>	<b><u>-300</u></b>	<b><u>-156,51</u></b>
29	95	Erlöse aus internen Leistungsbeziehungen	0	0	0,00
30	96	Kosten aus internen Leistungsbeziehungen	0	0	0,00
31		<b><u>Ergebnis der internen Leistungsbeziehungen</u></b>	<b><u>0</u></b>	<b><u>0</u></b>	<b><u>0,00</u></b>
32		<b><u>Jahresergebnis nach internen Leistungsbeziehungen</u></b>	<b><u>-600</u></b>	<b><u>-300</u></b>	<b><u>-156,51</u></b>

2020

## Gemeinde NeuhoF

## Produktinformationen

Hauptproduktbereich	1	Zentrale Verwaltung
Produktbereich	12	Sicherheit und Ordnung
Produkt	12810	Katastrophenschutz

## Teilergebnishaushalt

– Euro –

Nr.	Konten	Bezeichnung	Haushaltsansatz		Ergebnis des Jahresabschlusses 2018
			2020	2019	
1	2	3	4	5	6
1	50	Privatrechtliche Leistungsentgelte	0	0	0,00
2	51	Öffentlich-rechtliche Leistungsentgelte	0	0	0,00
3	548-549	Kostenersatzleistungen und -erstattungen	0	0	0,00
4	52	Bestandsveränderungen und aktivierte Eigenleistungen	0	0	0,00
5	55	Steuern und steuerähnliche Erträge einschließlich Erträge aus gesetzlichen Umlagen	0	0	0,00
6	547	Erträge aus Transferleistungen	0	0	0,00
7	540-543	Erträge aus Zuweisungen und Zuschüssen für laufende Zwecke und allgemeine Umlagen	0	0	0,00
8	546	Erträge aus der Auflösung von Sonderposten aus Investitionszuweisungen, -zuschüssen und Investitionsbeiträgen	0	0	0,00
9	53	Sonstige ordentliche Erträge	0	0	0,00
10		<b>Summe der ordentlichen Erträge</b>	<b>0</b>	<b>0</b>	<b>0,00</b>
11	62-63, 640-643, 647-649, 65	Personalaufwendungen	400	0	0,00
12	644-646	Versorgungsaufwendungen	100	0	0,00
13	60-61, 67-69	Aufwendungen für Sach- und Dienstleistungen	0	0	0,00
14	66	Abschreibungen	300	300	285,00
15	71	Aufwendungen für Zuweisungen und Zuschüsse sowie besondere Finanzaufwendungen	300	300	254,00
16	73	Steueraufwendungen einschließlich Aufwendungen aus gesetzlichen Umlageverpflichtungen	0	0	0,00
17	72	Transferaufwendungen	0	0	0,00
18	70, 74, 76	Sonstige ordentliche Aufwendungen	0	0	0,00
19		<b>Summe der ordentlichen Aufwendungen</b>	<b>1.100</b>	<b>600</b>	<b>539,00</b>
20		<b>Verwaltungsergebnis</b>	<b>-1.100</b>	<b>-600</b>	<b>-539,00</b>
21	56-57	Finanzerträge	0	0	0,00
22	77	Zinsen und sonstige Finanzaufwendungen	0	0	0,00
23		<b>Finanzergebnis</b>	<b>0</b>	<b>0</b>	<b>0,00</b>
24		<b>Ordentliches Ergebnis</b>	<b>-1.100</b>	<b>-600</b>	<b>-539,00</b>
25	59	Außerordentliche Erträge	0	0	0,00
26	79	Außerordentliche Aufwendungen	0	0	0,00
27		<b>Außerordentliches Ergebnis</b>	<b>0</b>	<b>0</b>	<b>0,00</b>
28		<b>Jahresergebnis vor internen Leistungsbeziehungen</b>	<b>-1.100</b>	<b>-600</b>	<b>-539,00</b>
29	95	Erlöse aus internen Leistungsbeziehungen	0	0	0,00
30	96	Kosten aus internen Leistungsbeziehungen	0	0	0,00
31		<b>Ergebnis der internen Leistungsbeziehungen</b>	<b>0</b>	<b>0</b>	<b>0,00</b>
32		<b>Jahresergebnis nach internen Leistungsbeziehungen</b>	<b>-1.100</b>	<b>-600</b>	<b>-539,00</b>



2020

## Gemeinde Neuhof

## Produktinformationen

Hauptproduktbereich	2	Schule und Kultur
Produktbereich	25	Kultur und Wissenschaft - Museen, Gärten, Forschung, u. a.
Produkt	25210	Nichtwissenschaftliche Museen, Ausstellungen, Galerien, Sammlungen, etc.

## Teilergebnishaushalt

– Euro –

Nr.	Konten	Bezeichnung	Haushaltsansatz		Ergebnis des Jahresabschlusses 2018
			2020	2019	
1	2	3	4	5	6
1	50	Privatrechtliche Leistungsentgelte	0	0	0,00
2	51	Öffentlich-rechtliche Leistungsentgelte	0	0	0,00
3	548-549	Kostenersatzleistungen und -erstattungen	0	0	0,00
4	52	Bestandsveränderungen und aktivierte Eigenleistungen	0	0	0,00
5	55	Steuern und steuerähnliche Erträge einschließlich Erträge aus gesetzlichen Umlagen	0	0	0,00
6	547	Erträge aus Transferleistungen	0	0	0,00
7	540-543	Erträge aus Zuweisungen und Zuschüssen für laufende Zwecke und allgemeine Umlagen	0	0	0,00
8	546	Erträge aus der Auflösung von Sonderposten aus Investitionszuweisungen, -zuschüssen und Investitionsbeiträgen	0	0	0,00
9	53	Sonstige ordentliche Erträge	0	0	0,00
10		<b><u>Summe der ordentlichen Erträge</u></b>	<b>0</b>	<b>0</b>	<b>0,00</b>
11	62-63, 640-643, 647-649, 65	Personalaufwendungen	200	0	0,00
12	644-646	Versorgungsaufwendungen	0	0	0,00
13	60-61, 67-69	Aufwendungen für Sach- und Dienstleistungen	0	0	0,00
14	66	Abschreibungen	0	0	0,00
15	71	Aufwendungen für Zuweisungen und Zuschüsse sowie besondere Finanzaufwendungen	0	0	0,00
16	73	Steueraufwendungen einschließlich Aufwendungen aus gesetzlichen Umlageverpflichtungen	0	0	0,00
17	72	Transferaufwendungen	0	0	0,00
18	70, 74, 76	Sonstige ordentliche Aufwendungen	0	0	0,00
19		<b><u>Summe der ordentlichen Aufwendungen</u></b>	<b>200</b>	<b>0</b>	<b>0,00</b>
20		<b><u>Verwaltungsergebnis</u></b>	<b>-200</b>	<b>0</b>	<b>0,00</b>
21	56-57	Finanzerträge	0	0	0,00
22	77	Zinsen und sonstige Finanzaufwendungen	0	0	0,00
23		<b><u>Finanzergebnis</u></b>	<b>0</b>	<b>0</b>	<b>0,00</b>
24		<b><u>Ordentliches Ergebnis</u></b>	<b>-200</b>	<b>0</b>	<b>0,00</b>
25	59	Außerordentliche Erträge	0	0	0,00
26	79	Außerordentliche Aufwendungen	0	0	0,00
27		<b><u>Außerordentliches Ergebnis</u></b>	<b>0</b>	<b>0</b>	<b>0,00</b>
28		<b><u>Jahresergebnis vor internen Leistungsbeziehungen</u></b>	<b>-200</b>	<b>0</b>	<b>0,00</b>
29	95	Erlöse aus internen Leistungsbeziehungen	0	0	0,00
30	96	Kosten aus internen Leistungsbeziehungen	0	0	0,00
31		<b><u>Ergebnis der internen Leistungsbeziehungen</u></b>	<b>0</b>	<b>0</b>	<b>0,00</b>
32		<b><u>Jahresergebnis nach internen Leistungsbeziehungen</u></b>	<b>-200</b>	<b>0</b>	<b>0,00</b>

2020

## Gemeinde NeuhoF

## Produktinformationen

Hauptproduktbereich	2	Schule und Kultur
Produktbereich	26	Kultur und Wissenschaft - Theater, Musikpflege, Musikschulen
Produkt	26110	Theater

## Teilergebnishaushalt

– Euro –

Nr.	Konten	Bezeichnung	Haushaltsansatz		Ergebnis des Jahresabschlusses 2018
			2020	2019	
1	2	3	4	5	6
1	50	Privatrechtliche Leistungsentgelte	0	500	0,00
2	51	Öffentlich-rechtliche Leistungsentgelte	0	0	0,00
3	548-549	Kostenersatzleistungen und -erstattungen	0	0	0,00
4	52	Bestandsveränderungen und aktivierte Eigenleistungen	0	0	0,00
5	55	Steuern und steuerähnliche Erträge einschließlich Erträge aus gesetzlichen Umlagen	0	0	0,00
6	547	Erträge aus Transferleistungen	0	0	0,00
7	540-543	Erträge aus Zuweisungen und Zuschüssen für laufende Zwecke und allgemeine Umlagen	0	0	0,00
8	546	Erträge aus der Auflösung von Sonderposten aus Investitionszuweisungen, -zuschüssen und Investitionsbeiträgen	0	0	0,00
9	53	Sonstige ordentliche Erträge	0	0	0,00
10		<b>Summe der ordentlichen Erträge</b>	<b>0</b>	<b>500</b>	<b>0,00</b>
11	62-63, 640-643, 647-649, 65	Personalaufwendungen	13.600	10.600	10.294,10
12	644-646	Versorgungsaufwendungen	300	300	271,00
13	60-61, 67-69	Aufwendungen für Sach- und Dienstleistungen	2.700	1.900	42,42
14	66	Abschreibungen	0	0	0,00
15	71	Aufwendungen für Zuweisungen und Zuschüsse sowie besondere Finanzaufwendungen	0	0	0,00
16	73	Steueraufwendungen einschließlich Aufwendungen aus gesetzlichen Umlageverpflichtungen	0	0	0,00
17	72	Transferaufwendungen	0	0	0,00
18	70, 74, 76	Sonstige ordentliche Aufwendungen	0	0	0,00
19		<b>Summe der ordentlichen Aufwendungen</b>	<b>16.600</b>	<b>12.800</b>	<b>10.607,52</b>
20		<b>Verwaltungsergebnis</b>	<b>-16.600</b>	<b>-12.300</b>	<b>-10.607,52</b>
21	56-57	Finanzerträge	0	0	0,00
22	77	Zinsen und sonstige Finanzaufwendungen	0	0	0,00
23		<b>Finanzergebnis</b>	<b>0</b>	<b>0</b>	<b>0,00</b>
24		<b>Ordentliches Ergebnis</b>	<b>-16.600</b>	<b>-12.300</b>	<b>-10.607,52</b>
25	59	Außerordentliche Erträge	0	0	0,00
26	79	Außerordentliche Aufwendungen	0	0	0,00
27		<b>Außerordentliches Ergebnis</b>	<b>0</b>	<b>0</b>	<b>0,00</b>
28		<b>Jahresergebnis vor internen Leistungsbeziehungen</b>	<b>-16.600</b>	<b>-12.300</b>	<b>-10.607,52</b>
29	95	Erlöse aus internen Leistungsbeziehungen	0	0	0,00
30	96	Kosten aus internen Leistungsbeziehungen	1.500	1.600	0,00
31		<b>Ergebnis der internen Leistungsbeziehungen</b>	<b>-1.500</b>	<b>-1.600</b>	<b>0,00</b>
32		<b>Jahresergebnis nach internen Leistungsbeziehungen</b>	<b>-18.100</b>	<b>-13.900</b>	<b>-10.607,52</b>

2020

## Gemeinde NeuhoF

## Produktinformationen

Hauptproduktbereich	2	Schule und Kultur
Produktbereich	26	Kultur und Wissenschaft - Theater, Musikpflege, Musikschulen
Produkt	26210	Musikpflege

## Teilergebnishaushalt

– Euro –

Nr.	Konten	Bezeichnung	Haushaltsansatz		Ergebnis des Jahresabschlusses 2018
			2020	2019	
1	2	3	4	5	6
1	50	Privatrechtliche Leistungsentgelte	0	0	672,50
2	51	Öffentlich-rechtliche Leistungsentgelte	0	0	0,00
3	548-549	Kostenersatzleistungen und -erstattungen	0	0	0,00
4	52	Bestandsveränderungen und aktivierte Eigenleistungen	0	0	0,00
5	55	Steuern und steuerähnliche Erträge einschließlich Erträge aus gesetzlichen Umlagen	0	0	0,00
6	547	Erträge aus Transferleistungen	0	0	0,00
7	540-543	Erträge aus Zuweisungen und Zuschüssen für laufende Zwecke und allgemeine Umlagen	0	0	0,00
8	546	Erträge aus der Auflösung von Sonderposten aus Investitionszuweisungen, -zuschüssen und Investitionsbeiträgen	0	0	0,00
9	53	Sonstige ordentliche Erträge	0	0	0,00
10		<b>Summe der ordentlichen Erträge</b>	<b>0</b>	<b>0</b>	<b>672,50</b>
11	62-63, 640-643, 647-649, 65	Personalaufwendungen	1.200	900	946,61
12	644-646	Versorgungsaufwendungen	200	200	271,00
13	60-61, 67-69	Aufwendungen für Sach- und Dienstleistungen	6.800	2.100	2.225,65
14	66	Abschreibungen	100	100	45,00
15	71	Aufwendungen für Zuweisungen und Zuschüsse sowie besondere Finanzaufwendungen	5.000	4.000	4.539,00
16	73	Steueraufwendungen einschließlich Aufwendungen aus gesetzlichen Umlageverpflichtungen	0	0	0,00
17	72	Transferaufwendungen	0	0	0,00
18	70, 74, 76	Sonstige ordentliche Aufwendungen	0	0	0,00
19		<b>Summe der ordentlichen Aufwendungen</b>	<b>13.300</b>	<b>7.300</b>	<b>8.027,26</b>
20		<b>Verwaltungsergebnis</b>	<b>-13.300</b>	<b>-7.300</b>	<b>-7.354,76</b>
21	56-57	Finanzerträge	0	0	0,00
22	77	Zinsen und sonstige Finanzaufwendungen	0	0	0,00
23		<b>Finanzergebnis</b>	<b>0</b>	<b>0</b>	<b>0,00</b>
24		<b>Ordentliches Ergebnis</b>	<b>-13.300</b>	<b>-7.300</b>	<b>-7.354,76</b>
25	59	Außerordentliche Erträge	0	0	0,00
26	79	Außerordentliche Aufwendungen	0	0	0,00
27		<b>Außerordentliches Ergebnis</b>	<b>0</b>	<b>0</b>	<b>0,00</b>
28		<b>Jahresergebnis vor internen Leistungsbeziehungen</b>	<b>-13.300</b>	<b>-7.300</b>	<b>-7.354,76</b>
29	95	Erlöse aus internen Leistungsbeziehungen	0	0	0,00
30	96	Kosten aus internen Leistungsbeziehungen	3.900	4.000	37,73
31		<b>Ergebnis der internen Leistungsbeziehungen</b>	<b>-3.900</b>	<b>-4.000</b>	<b>-37,73</b>
32		<b>Jahresergebnis nach internen Leistungsbeziehungen</b>	<b>-17.200</b>	<b>-11.300</b>	<b>-7.392,49</b>

2020

## Gemeinde NeuhoF

## Produktinformationen

Hauptproduktbereich	2	Schule und Kultur
Produktbereich	27	Kultur und Wissenschaft - Volkshochschulen, Büchereien, u.a.
Produkt	27110	Volkshochschulen

## Teilergebnishaushalt

– Euro –

Nr.	Konten	Bezeichnung	Haushaltsansatz		Ergebnis des Jahresabschlusses 2018
			2020	2019	
1	2	3	4	5	6
1	50	Privatrechtliche Leistungsentgelte	0	0	0,00
2	51	Öffentlich-rechtliche Leistungsentgelte	0	0	0,00
3	548-549	Kostenersatzleistungen und -erstattungen	0	0	0,00
4	52	Bestandsveränderungen und aktivierte Eigenleistungen	0	0	0,00
5	55	Steuern und steuerähnliche Erträge einschließlich Erträge aus gesetzlichen Umlagen	0	0	0,00
6	547	Erträge aus Transferleistungen	0	0	0,00
7	540-543	Erträge aus Zuweisungen und Zuschüssen für laufende Zwecke und allgemeine Umlagen	0	0	0,00
8	546	Erträge aus der Auflösung von Sonderposten aus Investitionszuweisungen, -zuschüssen und Investitionsbeiträgen	0	0	0,00
9	53	Sonstige ordentliche Erträge	0	0	0,00
10		<b><u>Summe der ordentlichen Erträge</u></b>	<b><u>0</u></b>	<b><u>0</u></b>	<b><u>0,00</u></b>
11	62-63, 640-643, 647-649, 65	Personalaufwendungen	500	300	135,53
12	644-646	Versorgungsaufwendungen	0	0	0,00
13	60-61, 67-69	Aufwendungen für Sach- und Dienstleistungen	0	0	0,06
14	66	Abschreibungen	0	0	0,00
15	71	Aufwendungen für Zuweisungen und Zuschüsse sowie besondere Finanzaufwendungen	0	0	0,00
16	73	Steueraufwendungen einschließlich Aufwendungen aus gesetzlichen Umlageverpflichtungen	0	0	0,00
17	72	Transferaufwendungen	0	0	0,00
18	70, 74, 76	Sonstige ordentliche Aufwendungen	0	0	0,00
19		<b><u>Summe der ordentlichen Aufwendungen</u></b>	<b><u>500</u></b>	<b><u>300</u></b>	<b><u>135,59</u></b>
20		<b><u>Verwaltungsergebnis</u></b>	<b><u>-500</u></b>	<b><u>-300</u></b>	<b><u>-135,59</u></b>
21	56-57	Finanzerträge	0	0	0,00
22	77	Zinsen und sonstige Finanzaufwendungen	0	0	0,00
23		<b><u>Finanzergebnis</u></b>	<b><u>0</u></b>	<b><u>0</u></b>	<b><u>0,00</u></b>
24		<b><u>Ordentliches Ergebnis</u></b>	<b><u>-500</u></b>	<b><u>-300</u></b>	<b><u>-135,59</u></b>
25	59	Außerordentliche Erträge	0	0	0,00
26	79	Außerordentliche Aufwendungen	0	0	0,00
27		<b><u>Außerordentliches Ergebnis</u></b>	<b><u>0</u></b>	<b><u>0</u></b>	<b><u>0,00</u></b>
28		<b><u>Jahresergebnis vor internen Leistungsbeziehungen</u></b>	<b><u>-500</u></b>	<b><u>-300</u></b>	<b><u>-135,59</u></b>
29	95	Erlöse aus internen Leistungsbeziehungen	0	0	0,00
30	96	Kosten aus internen Leistungsbeziehungen	0	0	0,00
31		<b><u>Ergebnis der internen Leistungsbeziehungen</u></b>	<b><u>0</u></b>	<b><u>0</u></b>	<b><u>0,00</u></b>
32		<b><u>Jahresergebnis nach internen Leistungsbeziehungen</u></b>	<b><u>-500</u></b>	<b><u>-300</u></b>	<b><u>-135,59</u></b>

2020

## Gemeinde NeuhoF

## Produktinformationen

Hauptproduktbereich	2	Schule und Kultur
Produktbereich	27	Kultur und Wissenschaft - Volkshochschulen, Büchereien, u.a.
Produkt	27210	Büchereien

## Teilergebnishaushalt

– Euro –

Nr.	Konten	Bezeichnung	Haushaltsansatz		Ergebnis des Jahresabschlusses 2018
			2020	2019	
1	2	3	4	5	6
1	50	Privatrechtliche Leistungsentgelte	0	0	40,00
2	51	Öffentlich-rechtliche Leistungsentgelte	0	0	0,00
3	548-549	Kostenersatzleistungen und -erstattungen	0	0	0,00
4	52	Bestandsveränderungen und aktivierte Eigenleistungen	0	0	0,00
5	55	Steuern und steuerähnliche Erträge einschließlich Erträge aus gesetzlichen Umlagen	0	0	0,00
6	547	Erträge aus Transferleistungen	0	0	0,00
7	540-543	Erträge aus Zuweisungen und Zuschüssen für laufende Zwecke und allgemeine Umlagen	0	0	0,00
8	546	Erträge aus der Auflösung von Sonderposten aus Investitionszuweisungen, -zuschüssen und Investitionsbeiträgen	0	0	0,00
9	53	Sonstige ordentliche Erträge	0	0	0,00
10		<b>Summe der ordentlichen Erträge</b>	<b>0</b>	<b>0</b>	<b>40,00</b>
11	62-63, 640-643, 647-649, 65	Personalaufwendungen	6.700	6.800	6.362,97
12	644-646	Versorgungsaufwendungen	100	200	271,00
13	60-61, 67-69	Aufwendungen für Sach- und Dienstleistungen	6.800	6.800	5.648,04
14	66	Abschreibungen	0	0	0,00
15	71	Aufwendungen für Zuweisungen und Zuschüsse sowie besondere Finanzaufwendungen	900	900	816,83
16	73	Steueraufwendungen einschließlich Aufwendungen aus gesetzlichen Umlageverpflichtungen	0	0	0,00
17	72	Transferaufwendungen	0	0	0,00
18	70, 74, 76	Sonstige ordentliche Aufwendungen	0	0	0,00
19		<b>Summe der ordentlichen Aufwendungen</b>	<b>14.500</b>	<b>14.700</b>	<b>13.098,84</b>
20		<b>Verwaltungsergebnis</b>	<b>-14.500</b>	<b>-14.700</b>	<b>-13.058,84</b>
21	56-57	Finanzerträge	0	0	0,00
22	77	Zinsen und sonstige Finanzaufwendungen	0	0	0,00
23		<b>Finanzergebnis</b>	<b>0</b>	<b>0</b>	<b>0,00</b>
24		<b>Ordentliches Ergebnis</b>	<b>-14.500</b>	<b>-14.700</b>	<b>-13.058,84</b>
25	59	Außerordentliche Erträge	0	0	0,00
26	79	Außerordentliche Aufwendungen	0	0	0,00
27		<b>Außerordentliches Ergebnis</b>	<b>0</b>	<b>0</b>	<b>0,00</b>
28		<b>Jahresergebnis vor internen Leistungsbeziehungen</b>	<b>-14.500</b>	<b>-14.700</b>	<b>-13.058,84</b>
29	95	Erlöse aus internen Leistungsbeziehungen	0	0	0,00
30	96	Kosten aus internen Leistungsbeziehungen	0	0	0,00
31		<b>Ergebnis der internen Leistungsbeziehungen</b>	<b>0</b>	<b>0</b>	<b>0,00</b>
32		<b>Jahresergebnis nach internen Leistungsbeziehungen</b>	<b>-14.500</b>	<b>-14.700</b>	<b>-13.058,84</b>

2020

## Gemeinde Neuhof

## Produktinformationen

Hauptproduktbereich	2	Schule und Kultur
Produktbereich	28	Kultur und Wissenschaft - Heimat-/sonstige Kulturpflege
Produkt	28110	Heimatspflege, kulturelle Aktivitäten und Veranstaltungen

## Teilergebnishaushalt

– Euro –

Nr.	Konten	Bezeichnung	Haushaltsansatz		Ergebnis des Jahresabschlusses 2018
			2020	2019	
1	2	3	4	5	6
1	50	Privatrechtliche Leistungsentgelte	5.700	1.500	24.868,45
2	51	Öffentlich-rechtliche Leistungsentgelte	0	0	0,00
3	548-549	Kostensersatzleistungen und -erstattungen	0	3.000	3.019,50
4	52	Bestandsveränderungen und aktivierte Eigenleistungen	0	0	0,00
5	55	Steuern und steuerähnliche Erträge einschließlich Erträge aus gesetzlichen Umlagen	0	0	0,00
6	547	Erträge aus Transferleistungen	0	0	0,00
7	540-543	Erträge aus Zuweisungen und Zuschüssen für laufende Zwecke und allgemeine Umlagen	2.000	0	7.743,82
8	546	Erträge aus der Auflösung von Sonderposten aus Investitionszuweisungen, -zuschüssen und Investitionsbeiträgen	200	200	116,00
9	53	Sonstige ordentliche Erträge	0	0	0,00
10		<b>Summe der ordentlichen Erträge</b>	<b>7.900</b>	<b>4.700</b>	<b>35.747,77</b>
11	62-63, 640-643, 647-649, 65	Personalaufwendungen	26.500	22.800	21.681,90
12	644-646	Versorgungsaufwendungen	2.300	2.000	2.443,00
13	60-61, 67-69	Aufwendungen für Sach- und Dienstleistungen	94.900	48.600	83.955,78
14	66	Abschreibungen	3.900	1.200	4.839,00
15	71	Aufwendungen für Zuweisungen und Zuschüsse sowie besondere Finanzaufwendungen	0	3.900	3.302,03
16	73	Steueraufwendungen einschließlich Aufwendungen aus gesetzlichen Umlageverpflichtungen	0	0	0,00
17	72	Transferaufwendungen	0	0	0,00
18	70, 74, 76	Sonstige ordentliche Aufwendungen	0	0	0,00
19		<b>Summe der ordentlichen Aufwendungen</b>	<b>127.600</b>	<b>78.500</b>	<b>116.221,71</b>
20		<b>Verwaltungsergebnis</b>	<b>-119.700</b>	<b>-73.800</b>	<b>-80.473,94</b>
21	56-57	Finanzerträge	0	0	0,00
22	77	Zinsen und sonstige Finanzaufwendungen	0	0	0,00
23		<b>Finanzergebnis</b>	<b>0</b>	<b>0</b>	<b>0,00</b>
24		<b>Ordentliches Ergebnis</b>	<b>-119.700</b>	<b>-73.800</b>	<b>-80.473,94</b>
25	59	Außerordentliche Erträge	0	0	200,00
26	79	Außerordentliche Aufwendungen	0	0	0,00
27		<b>Außerordentliches Ergebnis</b>	<b>0</b>	<b>0</b>	<b>200,00</b>
28		<b>Jahresergebnis vor internen Leistungsbeziehungen</b>	<b>-119.700</b>	<b>-73.800</b>	<b>-80.273,94</b>
29	95	Erlöse aus internen Leistungsbeziehungen	0	0	0,00
30	96	Kosten aus internen Leistungsbeziehungen	25.300	25.600	15.237,69
31		<b>Ergebnis der internen Leistungsbeziehungen</b>	<b>-25.300</b>	<b>-25.600</b>	<b>-15.237,69</b>
32		<b>Jahresergebnis nach internen Leistungsbeziehungen</b>	<b>-145.000</b>	<b>-99.400</b>	<b>-95.511,63</b>

2020

## Gemeinde NeuhoF

## Produktinformationen

Hauptproduktbereich	2	Schule und Kultur
Produktbereich	29	Kultur und Wissenschaft - Förderung von Kirchengemeinden und sonstigen Religionsgemeinschaften
Produkt	29110	Förderung von Kirchengemeinden und sonstigen Religionsgemeinschaften

## Teilergebnishaushalt

– Euro –

Nr.	Konten	Bezeichnung	Haushaltsansatz		Ergebnis des Jahresabschlusses 2018
			2020	2019	
1	2	3	4	5	6
1	50	Privatrechtliche Leistungsentgelte	0	0	0,00
2	51	Öffentlich-rechtliche Leistungsentgelte	0	0	0,00
3	548-549	Kostenersatzleistungen und -erstattungen	0	0	0,00
4	52	Bestandsveränderungen und aktivierte Eigenleistungen	0	0	0,00
5	55	Steuern und steuerähnliche Erträge einschließlich Erträge aus gesetzlichen Umlagen	0	0	0,00
6	547	Erträge aus Transferleistungen	0	0	0,00
7	540-543	Erträge aus Zuweisungen und Zuschüssen für laufende Zwecke und allgemeine Umlagen	0	0	0,00
8	546	Erträge aus der Auflösung von Sonderposten aus Investitionszuweisungen, -zuschüssen und Investitionsbeiträgen	0	0	0,00
9	53	Sonstige ordentliche Erträge	0	0	0,00
10		<b><u>Summe der ordentlichen Erträge</u></b>	<b>0</b>	<b>0</b>	<b>0,00</b>
11	62-63, 640-643, 647-649, 65	Personalaufwendungen	500	500	871,56
12	644-646	Versorgungsaufwendungen	100	200	271,00
13	60-61, 67-69	Aufwendungen für Sach- und Dienstleistungen	100	0	4,18
14	66	Abschreibungen	1.200	1.200	1.161,00
15	71	Aufwendungen für Zuweisungen und Zuschüsse sowie besondere Finanzaufwendungen	4.000	4.000	3.650,00
16	73	Steueraufwendungen einschließlich Aufwendungen aus gesetzlichen Umlageverpflichtungen	0	0	0,00
17	72	Transferaufwendungen	0	0	0,00
18	70, 74, 76	Sonstige ordentliche Aufwendungen	0	0	0,00
19		<b><u>Summe der ordentlichen Aufwendungen</u></b>	<b>5.900</b>	<b>5.900</b>	<b>5.957,74</b>
20		<b><u>Verwaltungsergebnis</u></b>	<b>-5.900</b>	<b>-5.900</b>	<b>-5.957,74</b>
21	56-57	Finanzerträge	0	0	0,00
22	77	Zinsen und sonstige Finanzaufwendungen	0	0	0,00
23		<b><u>Finanzergebnis</u></b>	<b>0</b>	<b>0</b>	<b>0,00</b>
24		<b><u>Ordentliches Ergebnis</u></b>	<b>-5.900</b>	<b>-5.900</b>	<b>-5.957,74</b>
25	59	Außerordentliche Erträge	0	0	0,00
26	79	Außerordentliche Aufwendungen	0	0	0,00
27		<b><u>Außerordentliches Ergebnis</u></b>	<b>0</b>	<b>0</b>	<b>0,00</b>
28		<b><u>Jahresergebnis vor internen Leistungsbeziehungen</u></b>	<b>-5.900</b>	<b>-5.900</b>	<b>-5.957,74</b>
29	95	Erlöse aus internen Leistungsbeziehungen	0	0	0,00
30	96	Kosten aus internen Leistungsbeziehungen	3.100	3.200	539,90
31		<b><u>Ergebnis der internen Leistungsbeziehungen</u></b>	<b>-3.100</b>	<b>-3.200</b>	<b>-539,90</b>
32		<b><u>Jahresergebnis nach internen Leistungsbeziehungen</u></b>	<b>-9.000</b>	<b>-9.100</b>	<b>-6.497,64</b>

2020

## Gemeinde Neuhof

## Produktinformationen

Hauptproduktbereich	3	Soziales und Jugend
Produktbereich	31	Soziale Hilfen - Grundversorgung/Grundsicherung gem. SGB, Hilfen f. Asylbewerber, soziale Einr.
Produkt	31510	Soziale Einrichtungen

## Teilergebnishaushalt

– Euro –

Nr.	Konten	Bezeichnung	Haushaltsansatz		Ergebnis des Jahresabschlusses 2018
			2020	2019	
1	2	3	4	5	6
1	50	Privatrechtliche Leistungsentgelte	0	0	0,00
2	51	Öffentlich-rechtliche Leistungsentgelte	0	0	0,00
3	548-549	Kostenersatzleistungen und -erstattungen	0	0	0,00
4	52	Bestandsveränderungen und aktivierte Eigenleistungen	0	0	0,00
5	55	Steuern und steuerähnliche Erträge einschließlich Erträge aus gesetzlichen Umlagen	0	0	0,00
6	547	Erträge aus Transferleistungen	0	0	0,00
7	540-543	Erträge aus Zuweisungen und Zuschüssen für laufende Zwecke und allgemeine Umlagen	0	0	3.196,00
8	546	Erträge aus der Auflösung von Sonderposten aus Investitionszuweisungen, -zuschüssen und Investitionsbeiträgen	0	0	0,00
9	53	Sonstige ordentliche Erträge	0	0	0,00
10		<b>Summe der ordentlichen Erträge</b>	<b>0</b>	<b>0</b>	<b>3.196,00</b>
11	62-63, 640-643, 647-649, 65	Personalaufwendungen	1.300	1.300	1.054,21
12	644-646	Versorgungsaufwendungen	0	0	0,00
13	60-61, 67-69	Aufwendungen für Sach- und Dienstleistungen	0	0	0,00
14	66	Abschreibungen	0	0	0,00
15	71	Aufwendungen für Zuweisungen und Zuschüsse sowie besondere Finanzaufwendungen	0	0	0,00
16	73	Steueraufwendungen einschließlich Aufwendungen aus gesetzlichen Umlageverpflichtungen	0	0	0,00
17	72	Transferaufwendungen	0	0	0,00
18	70, 74, 76	Sonstige ordentliche Aufwendungen	0	0	0,00
19		<b>Summe der ordentlichen Aufwendungen</b>	<b>1.300</b>	<b>1.300</b>	<b>1.054,21</b>
20		<b>Verwaltungsergebnis</b>	<b>-1.300</b>	<b>-1.300</b>	<b>2.141,79</b>
21	56-57	Finanzerträge	0	0	0,00
22	77	Zinsen und sonstige Finanzaufwendungen	0	0	0,00
23		<b>Finanzergebnis</b>	<b>0</b>	<b>0</b>	<b>0,00</b>
24		<b>Ordentliches Ergebnis</b>	<b>-1.300</b>	<b>-1.300</b>	<b>2.141,79</b>
25	59	Außerordentliche Erträge	0	0	0,00
26	79	Außerordentliche Aufwendungen	0	0	0,00
27		<b>Außerordentliches Ergebnis</b>	<b>0</b>	<b>0</b>	<b>0,00</b>
28		<b>Jahresergebnis vor internen Leistungsbeziehungen</b>	<b>-1.300</b>	<b>-1.300</b>	<b>2.141,79</b>
29	95	Erlöse aus internen Leistungsbeziehungen	0	0	0,00
30	96	Kosten aus internen Leistungsbeziehungen	0	0	0,00
31		<b>Ergebnis der internen Leistungsbeziehungen</b>	<b>0</b>	<b>0</b>	<b>0,00</b>
32		<b>Jahresergebnis nach internen Leistungsbeziehungen</b>	<b>-1.300</b>	<b>-1.300</b>	<b>2.141,79</b>



2020

## Gemeinde NeuhoF

## Produktinformationen

Hauptproduktbereich	3	Soziales und Jugend
Produktbereich	33	Soziale Hilfen - Förderung von Trägern der Wohlfahrtspflege
Produkt	33110	Förderung von Trägern der Wohlfahrtspflege

## Teilergebnishaushalt

– Euro –

Nr.	Konten	Bezeichnung	Haushaltsansatz		Ergebnis des Jahresabschlusses 2018
			2020	2019	
1	2	3	4	5	6
1	50	Privatrechtliche Leistungsentgelte	0	0	0,00
2	51	Öffentlich-rechtliche Leistungsentgelte	0	0	0,00
3	548-549	Kostenersatzleistungen und -erstattungen	0	0	0,00
4	52	Bestandsveränderungen und aktivierte Eigenleistungen	0	0	0,00
5	55	Steuern und steuerähnliche Erträge einschließlich Erträge aus gesetzlichen Umlagen	0	0	0,00
6	547	Erträge aus Transferleistungen	0	0	0,00
7	540-543	Erträge aus Zuweisungen und Zuschüssen für laufende Zwecke und allgemeine Umlagen	0	0	0,00
8	546	Erträge aus der Auflösung von Sonderposten aus Investitionszuweisungen, -zuschüssen und Investitionsbeiträgen	0	0	0,00
9	53	Sonstige ordentliche Erträge	0	0	0,00
10		<b>Summe der ordentlichen Erträge</b>	<b>0</b>	<b>0</b>	<b>0,00</b>
11	62-63, 640-643, 647-649, 65	Personalaufwendungen	0	0	0,00
12	644-646	Versorgungsaufwendungen	0	0	0,00
13	60-61, 67-69	Aufwendungen für Sach- und Dienstleistungen	0	0	0,00
14	66	Abschreibungen	2.500	2.400	2.378,00
15	71	Aufwendungen für Zuweisungen und Zuschüsse sowie besondere Finanzaufwendungen	0	0	0,00
16	73	Steueraufwendungen einschließlich Aufwendungen aus gesetzlichen Umlageverpflichtungen	0	0	0,00
17	72	Transferaufwendungen	0	0	0,00
18	70, 74, 76	Sonstige ordentliche Aufwendungen	0	0	0,00
19		<b>Summe der ordentlichen Aufwendungen</b>	<b>2.500</b>	<b>2.400</b>	<b>2.378,00</b>
20		<b>Verwaltungsergebnis</b>	<b>-2.500</b>	<b>-2.400</b>	<b>-2.378,00</b>
21	56-57	Finanzerträge	0	0	0,00
22	77	Zinsen und sonstige Finanzaufwendungen	0	0	0,00
23		<b>Finanzergebnis</b>	<b>0</b>	<b>0</b>	<b>0,00</b>
24		<b>Ordentliches Ergebnis</b>	<b>-2.500</b>	<b>-2.400</b>	<b>-2.378,00</b>
25	59	Außerordentliche Erträge	0	0	0,00
26	79	Außerordentliche Aufwendungen	0	0	0,00
27		<b>Außerordentliches Ergebnis</b>	<b>0</b>	<b>0</b>	<b>0,00</b>
28		<b>Jahresergebnis vor internen Leistungsbeziehungen</b>	<b>-2.500</b>	<b>-2.400</b>	<b>-2.378,00</b>
29	95	Erlöse aus internen Leistungsbeziehungen	0	0	0,00
30	96	Kosten aus internen Leistungsbeziehungen	0	0	0,00
31		<b>Ergebnis der internen Leistungsbeziehungen</b>	<b>0</b>	<b>0</b>	<b>0,00</b>
32		<b>Jahresergebnis nach internen Leistungsbeziehungen</b>	<b>-2.500</b>	<b>-2.400</b>	<b>-2.378,00</b>

2020

## Gemeinde Neuhof

## Produktinformationen

Hauptproduktbereich	3	Soziales und Jugend
Produktbereich	35	Soziale Hilfen - Sonstige soziale Hilfen und Leistungen
Produkt	35110	Sonstige soziale Hilfen und Leistungen

## Teilergebnishaushalt

– Euro –

Nr.	Konten	Bezeichnung	Haushaltsansatz		Ergebnis des Jahresabschlusses 2018
			2020	2019	
1	2	3	4	5	6
1	50	Privatrechtliche Leistungsentgelte	4.000	4.100	2.705,00
2	51	Öffentlich-rechtliche Leistungsentgelte	0	0	0,00
3	548-549	Kostenersatzleistungen und -erstattungen	0	0	0,00
4	52	Bestandsveränderungen und aktivierte Eigenleistungen	0	0	0,00
5	55	Steuern und steuerähnliche Erträge einschließlich Erträge aus gesetzlichen Umlagen	0	0	0,00
6	547	Erträge aus Transferleistungen	0	0	0,00
7	540-543	Erträge aus Zuweisungen und Zuschüssen für laufende Zwecke und allgemeine Umlagen	0	0	0,00
8	546	Erträge aus der Auflösung von Sonderposten aus Investitionszuweisungen, -zuschüssen und Investitionsbeiträgen	0	0	0,00
9	53	Sonstige ordentliche Erträge	0	0	0,00
10		<b>Summe der ordentlichen Erträge</b>	<b>4.000</b>	<b>4.100</b>	<b>2.705,00</b>
11	62-63, 640-643, 647-649, 65	Personalaufwendungen	2.900	2.200	1.753,86
12	644-646	Versorgungsaufwendungen	500	300	271,00
13	60-61, 67-69	Aufwendungen für Sach- und Dienstleistungen	24.200	23.900	19.138,97
14	66	Abschreibungen	0	0	0,00
15	71	Aufwendungen für Zuweisungen und Zuschüsse sowie besondere Finanzaufwendungen	1.100	0	915,00
16	73	Steueraufwendungen einschließlich Aufwendungen aus gesetzlichen Umlageverpflichtungen	0	0	0,00
17	72	Transferaufwendungen	0	0	0,00
18	70, 74, 76	Sonstige ordentliche Aufwendungen	0	0	0,00
19		<b>Summe der ordentlichen Aufwendungen</b>	<b>28.700</b>	<b>26.400</b>	<b>22.078,83</b>
20		<b>Verwaltungsergebnis</b>	<b>-24.700</b>	<b>-22.300</b>	<b>-19.373,83</b>
21	56-57	Finanzerträge	0	0	0,00
22	77	Zinsen und sonstige Finanzaufwendungen	0	0	0,00
23		<b>Finanzergebnis</b>	<b>0</b>	<b>0</b>	<b>0,00</b>
24		<b>Ordentliches Ergebnis</b>	<b>-24.700</b>	<b>-22.300</b>	<b>-19.373,83</b>
25	59	Außerordentliche Erträge	0	0	0,00
26	79	Außerordentliche Aufwendungen	0	0	0,00
27		<b>Außerordentliches Ergebnis</b>	<b>0</b>	<b>0</b>	<b>0,00</b>
28		<b>Jahresergebnis vor internen Leistungsbeziehungen</b>	<b>-24.700</b>	<b>-22.300</b>	<b>-19.373,83</b>
29	95	Erlöse aus internen Leistungsbeziehungen	0	0	0,00
30	96	Kosten aus internen Leistungsbeziehungen	0	0	0,00
31		<b>Ergebnis der internen Leistungsbeziehungen</b>	<b>0</b>	<b>0</b>	<b>0,00</b>
32		<b>Jahresergebnis nach internen Leistungsbeziehungen</b>	<b>-24.700</b>	<b>-22.300</b>	<b>-19.373,83</b>

2020

## Gemeinde NeuhoF

## Produktinformationen

Hauptproduktbereich	3	Soziales und Jugend
Produktbereich	36	Kinder-, Jugend- und Familienhilfe
Produkt	36210	Allgemeine Förderung von jungen Menschen

## Teilergebnishaushalt

– Euro –

Nr.	Konten	Bezeichnung	Haushaltsansatz		Ergebnis des Jahresabschlusses 2018
			2020	2019	
1	2	3	4	5	6
1	50	Privatrechtliche Leistungsentgelte	1.500	2.400	2.400,00
2	51	Öffentlich-rechtliche Leistungsentgelte	0	0	0,00
3	548-549	Kostenersatzleistungen und -erstattungen	0	0	0,00
4	52	Bestandsveränderungen und aktivierte Eigenleistungen	0	0	0,00
5	55	Steuern und steuerähnliche Erträge einschließlich Erträge aus gesetzlichen Umlagen	0	0	0,00
6	547	Erträge aus Transferleistungen	0	0	0,00
7	540-543	Erträge aus Zuweisungen und Zuschüssen für laufende Zwecke und allgemeine Umlagen	500	500	430,00
8	546	Erträge aus der Auflösung von Sonderposten aus Investitionszuweisungen, -zuschüssen und Investitionsbeiträgen	0	0	0,00
9	53	Sonstige ordentliche Erträge	0	0	0,00
10		<b>Summe der ordentlichen Erträge</b>	<b>2.000</b>	<b>2.900</b>	<b>2.830,00</b>
11	62-63, 640-643, 647-649, 65	Personalaufwendungen	6.600	5.600	8.759,71
12	644-646	Versorgungsaufwendungen	700	700	814,00
13	60-61, 67-69	Aufwendungen für Sach- und Dienstleistungen	5.200	5.300	2.706,56
14	66	Abschreibungen	0	0	0,00
15	71	Aufwendungen für Zuweisungen und Zuschüsse sowie besondere Finanzaufwendungen	13.000	13.500	10.911,43
16	73	Steueraufwendungen einschließlich Aufwendungen aus gesetzlichen Umlageverpflichtungen	0	0	0,00
17	72	Transferaufwendungen	0	0	0,00
18	70, 74, 76	Sonstige ordentliche Aufwendungen	0	0	0,00
19		<b>Summe der ordentlichen Aufwendungen</b>	<b>25.500</b>	<b>25.100</b>	<b>23.191,70</b>
20		<b>Verwaltungsergebnis</b>	<b>-23.500</b>	<b>-22.200</b>	<b>-20.361,70</b>
21	56-57	Finanzerträge	0	0	0,00
22	77	Zinsen und sonstige Finanzaufwendungen	0	0	0,00
23		<b>Finanzergebnis</b>	<b>0</b>	<b>0</b>	<b>0,00</b>
24		<b>Ordentliches Ergebnis</b>	<b>-23.500</b>	<b>-22.200</b>	<b>-20.361,70</b>
25	59	Außerordentliche Erträge	0	0	0,00
26	79	Außerordentliche Aufwendungen	0	0	0,00
27		<b>Außerordentliches Ergebnis</b>	<b>0</b>	<b>0</b>	<b>0,00</b>
28		<b>Jahresergebnis vor internen Leistungsbeziehungen</b>	<b>-23.500</b>	<b>-22.200</b>	<b>-20.361,70</b>
29	95	Erlöse aus internen Leistungsbeziehungen	0	0	0,00
30	96	Kosten aus internen Leistungsbeziehungen	1.100	1.100	0,00
31		<b>Ergebnis der internen Leistungsbeziehungen</b>	<b>-1.100</b>	<b>-1.100</b>	<b>0,00</b>
32		<b>Jahresergebnis nach internen Leistungsbeziehungen</b>	<b>-24.600</b>	<b>-23.300</b>	<b>-20.361,70</b>

2020

## Gemeinde NeuhoF

## Produktinformationen

Hauptproduktbereich	3	Soziales und Jugend
Produktbereich	36	Kinder-, Jugend- und Familienhilfe
Produkt	36310	Sonstige Leistungen der Kinder-, Jugend- und Familienhilfe

## Teilergebnishaushalt

– Euro –

Nr.	Konten	Bezeichnung	Haushaltsansatz		Ergebnis des Jahresabschlusses 2018
			2020	2019	
1	2	3	4	5	6
1	50	Privatrechtliche Leistungsentgelte	0	0	0,00
2	51	Öffentlich-rechtliche Leistungsentgelte	0	0	0,00
3	548-549	Kostenersatzleistungen und -erstattungen	0	0	0,00
4	52	Bestandsveränderungen und aktivierte Eigenleistungen	0	0	0,00
5	55	Steuern und steuerähnliche Erträge einschließlich Erträge aus gesetzlichen Umlagen	0	0	0,00
6	547	Erträge aus Transferleistungen	0	0	0,00
7	540-543	Erträge aus Zuweisungen und Zuschüssen für laufende Zwecke und allgemeine Umlagen	0	0	0,00
8	546	Erträge aus der Auflösung von Sonderposten aus Investitionszuweisungen, -zuschüssen und Investitionsbeiträgen	0	0	0,00
9	53	Sonstige ordentliche Erträge	0	0	0,00
10		<b>Summe der ordentlichen Erträge</b>	<b>0</b>	<b>0</b>	<b>0,00</b>
11	62-63, 640-643, 647-649, 65	Personalaufwendungen	0	300	0,00
12	644-646	Versorgungsaufwendungen	0	0	0,00
13	60-61, 67-69	Aufwendungen für Sach- und Dienstleistungen	0	0	0,00
14	66	Abschreibungen	0	0	0,00
15	71	Aufwendungen für Zuweisungen und Zuschüsse sowie besondere Finanzaufwendungen	5.800	5.500	5.435,00
16	73	Steueraufwendungen einschließlich Aufwendungen aus gesetzlichen Umlageverpflichtungen	0	0	0,00
17	72	Transferaufwendungen	0	0	0,00
18	70, 74, 76	Sonstige ordentliche Aufwendungen	0	0	0,00
19		<b>Summe der ordentlichen Aufwendungen</b>	<b>5.800</b>	<b>5.800</b>	<b>5.435,00</b>
20		<b>Verwaltungsergebnis</b>	<b>-5.800</b>	<b>-5.800</b>	<b>-5.435,00</b>
21	56-57	Finanzerträge	0	0	0,00
22	77	Zinsen und sonstige Finanzaufwendungen	0	0	0,00
23		<b>Finanzergebnis</b>	<b>0</b>	<b>0</b>	<b>0,00</b>
24		<b>Ordentliches Ergebnis</b>	<b>-5.800</b>	<b>-5.800</b>	<b>-5.435,00</b>
25	59	Außerordentliche Erträge	0	0	0,00
26	79	Außerordentliche Aufwendungen	0	0	0,00
27		<b>Außerordentliches Ergebnis</b>	<b>0</b>	<b>0</b>	<b>0,00</b>
28		<b>Jahresergebnis vor internen Leistungsbeziehungen</b>	<b>-5.800</b>	<b>-5.800</b>	<b>-5.435,00</b>
29	95	Erlöse aus internen Leistungsbeziehungen	0	0	0,00
30	96	Kosten aus internen Leistungsbeziehungen	0	0	0,00
31		<b>Ergebnis der internen Leistungsbeziehungen</b>	<b>0</b>	<b>0</b>	<b>0,00</b>
32		<b>Jahresergebnis nach internen Leistungsbeziehungen</b>	<b>-5.800</b>	<b>-5.800</b>	<b>-5.435,00</b>

2020

## Gemeinde NeuhoF

## Produktinformationen

Hauptproduktbereich	3	Soziales und Jugend
Produktbereich	36	Kinder-, Jugend- und Familienhilfe
Produkt	36510	Fremde Tageseinrichtungen für Kinder

## Teilergebnishaushalt

– Euro –

Nr.	Konten	Bezeichnung	Haushaltsansatz		Ergebnis des Jahresabschlusses 2018
			2020	2019	
1	2	3	4	5	6
1	50	Privatrechtliche Leistungsentgelte	0	0	0,00
2	51	Öffentlich-rechtliche Leistungsentgelte	0	0	0,00
3	548-549	Kostenersatzleistungen und -erstattungen	13.000	17.200	3.290,79
4	52	Bestandsveränderungen und aktivierte Eigenleistungen	0	0	0,00
5	55	Steuern und steuerähnliche Erträge einschließlich Erträge aus gesetzlichen Umlagen	0	0	0,00
6	547	Erträge aus Transferleistungen	0	0	0,00
7	540-543	Erträge aus Zuweisungen und Zuschüssen für laufende Zwecke und allgemeine Umlagen	253.500	50.000	29.400,00
8	546	Erträge aus der Auflösung von Sonderposten aus Investitionszuweisungen, -zuschüssen und Investitionsbeiträgen	9.800	10.800	10.809,00
9	53	Sonstige ordentliche Erträge	0	0	0,00
10		<b>Summe der ordentlichen Erträge</b>	<b>276.300</b>	<b>78.000</b>	<b>43.499,79</b>
11	62-63, 640-643, 647-649, 65	Personalaufwendungen	8.100	9.500	8.993,72
12	644-646	Versorgungsaufwendungen	1.100	1.100	1.357,00
13	60-61, 67-69	Aufwendungen für Sach- und Dienstleistungen	44.900	75.900	32.935,80
14	66	Abschreibungen	57.100	56.400	56.666,45
15	71	Aufwendungen für Zuweisungen und Zuschüsse sowie besondere Finanzaufwendungen	888.500	580.000	525.216,73
16	73	Steueraufwendungen einschließlich Aufwendungen aus gesetzlichen Umlageverpflichtungen	0	0	0,00
17	72	Transferaufwendungen	0	40.000	135.846,00
18	70, 74, 76	Sonstige ordentliche Aufwendungen	0	0	0,00
19		<b>Summe der ordentlichen Aufwendungen</b>	<b>999.700</b>	<b>762.900</b>	<b>761.015,70</b>
20		<b>Verwaltungsergebnis</b>	<b>-723.400</b>	<b>-684.900</b>	<b>-717.515,91</b>
21	56-57	Finanzerträge	0	0	0,00
22	77	Zinsen und sonstige Finanzaufwendungen	6.200	6.800	9.105,26
23		<b>Finanzergebnis</b>	<b>-6.200</b>	<b>-6.800</b>	<b>-9.105,26</b>
24		<b>Ordentliches Ergebnis</b>	<b>-729.600</b>	<b>-691.700</b>	<b>-726.621,17</b>
25	59	Außerordentliche Erträge	0	0	0,00
26	79	Außerordentliche Aufwendungen	0	0	0,00
27		<b>Außerordentliches Ergebnis</b>	<b>0</b>	<b>0</b>	<b>0,00</b>
28		<b>Jahresergebnis vor internen Leistungsbeziehungen</b>	<b>-729.600</b>	<b>-691.700</b>	<b>-726.621,17</b>
29	95	Erlöse aus internen Leistungsbeziehungen	0	0	0,00
30	96	Kosten aus internen Leistungsbeziehungen	23.400	23.000	17.839,29
31		<b>Ergebnis der internen Leistungsbeziehungen</b>	<b>-23.400</b>	<b>-23.000</b>	<b>-17.839,29</b>
32		<b>Jahresergebnis nach internen Leistungsbeziehungen</b>	<b>-753.000</b>	<b>-714.700</b>	<b>-744.460,46</b>

2020

## Gemeinde Neuhof

<b>Produktinformationen</b>		
Hauptproduktbereich	3	Soziales und Jugend
Produktbereich	36	Kinder-, Jugend- und Familienhilfe
Produkt	36520	Eigene Tageseinrichtungen für Kinder

## Teilergebnishaushalt

– Euro –

Nr.	Konten	Bezeichnung	Haushaltsansatz		Ergebnis des Jahresabschlusses 2018
			2020	2019	
1	2	3	4	5	6
1	50	Privatrechtliche Leistungsentgelte	100	100	159,00
2	51	Öffentlich-rechtliche Leistungsentgelte	168.500	158.500	265.983,20
3	548-549	Kostenersatzleistungen und -erstattungen	0	0	-2.073,76
4	52	Bestandsveränderungen und aktivierte Eigenleistungen	0	0	0,00
5	55	Steuern und steuerähnliche Erträge einschließlich Erträge aus gesetzlichen Umlagen	0	0	0,00
6	547	Erträge aus Transferleistungen	0	0	0,00
7	540-543	Erträge aus Zuweisungen und Zuschüssen für laufende Zwecke und allgemeine Umlagen	461.500	460.000	555.133,00
8	546	Erträge aus der Auflösung von Sonderposten aus Investitionszuweisungen, -zuschüssen und Investitionsbeiträgen	7.600	7.600	7.598,00
9	53	Sonstige ordentliche Erträge	0	0	0,00
10		<b>Summe der ordentlichen Erträge</b>	<b>637.700</b>	<b>626.200</b>	<b>826.799,44</b>
11	62-63, 640-643, 647-649, 65	Personalaufwendungen	1.701.200	1.534.300	1.367.465,56
12	644-646	Versorgungsaufwendungen	10.800	16.000	11.969,25
13	60-61, 67-69	Aufwendungen für Sach- und Dienstleistungen	253.100	252.900	186.848,66
14	66	Abschreibungen	43.900	41.500	43.368,98
15	71	Aufwendungen für Zuweisungen und Zuschüsse sowie besondere Finanzaufwendungen	20.300	20.300	7.594,01
16	73	Steueraufwendungen einschließlich Aufwendungen aus gesetzlichen Umlageverpflichtungen	0	0	0,00
17	72	Transferaufwendungen	0	0	0,00
18	70, 74, 76	Sonstige ordentliche Aufwendungen	900	900	692,12
19		<b>Summe der ordentlichen Aufwendungen</b>	<b>2.030.200</b>	<b>1.865.900</b>	<b>1.617.938,58</b>
20		<b>Verwaltungsergebnis</b>	<b>-1.392.500</b>	<b>-1.239.700</b>	<b>-791.139,14</b>
21	56-57	Finanzerträge	0	0	0,00
22	77	Zinsen und sonstige Finanzaufwendungen	0	0	557,78
23		<b>Finanzergebnis</b>	<b>0</b>	<b>0</b>	<b>-557,78</b>
24		<b>Ordentliches Ergebnis</b>	<b>-1.392.500</b>	<b>-1.239.700</b>	<b>-791.696,92</b>
25	59	Außerordentliche Erträge	0	0	0,00
26	79	Außerordentliche Aufwendungen	0	0	1,00
27		<b>Außerordentliches Ergebnis</b>	<b>0</b>	<b>0</b>	<b>-1,00</b>
28		<b>Jahresergebnis vor internen Leistungsbeziehungen</b>	<b>-1.392.500</b>	<b>-1.239.700</b>	<b>-791.697,92</b>
29	95	Erlöse aus internen Leistungsbeziehungen	0	0	0,00
30	96	Kosten aus internen Leistungsbeziehungen	79.900	78.500	64.815,44
31		<b>Ergebnis der internen Leistungsbeziehungen</b>	<b>-79.900</b>	<b>-78.500</b>	<b>-64.815,44</b>
32		<b>Jahresergebnis nach internen Leistungsbeziehungen</b>	<b>-1.472.400</b>	<b>-1.318.200</b>	<b>-856.513,36</b>

2020

## Gemeinde NeuhoF

## Produktinformationen

Hauptproduktbereich	3	Soziales und Jugend
Produktbereich	36	Kinder-, Jugend- und Familienhilfe
Produkt	36610	Einrichtungen der Jugendarbeit

## Teilergebnishaushalt

– Euro –

Nr.	Konten	Bezeichnung	Haushaltsansatz		Ergebnis des Jahresabschlusses 2018
			2020	2019	
1	2	3	4	5	6
1	50	Privatrechtliche Leistungsentgelte	0	0	0,00
2	51	Öffentlich-rechtliche Leistungsentgelte	0	0	0,00
3	548-549	Kostenersatzleistungen und -erstattungen	0	0	0,00
4	52	Bestandsveränderungen und aktivierte Eigenleistungen	0	0	0,00
5	55	Steuern und steuerähnliche Erträge einschließlich Erträge aus gesetzlichen Umlagen	0	0	0,00
6	547	Erträge aus Transferleistungen	0	0	0,00
7	540-543	Erträge aus Zuweisungen und Zuschüssen für laufende Zwecke und allgemeine Umlagen	0	0	0,00
8	546	Erträge aus der Auflösung von Sonderposten aus Investitionszuweisungen, -zuschüssen und Investitionsbeiträgen	1.600	2.300	2.268,00
9	53	Sonstige ordentliche Erträge	0	0	0,00
10		<b>Summe der ordentlichen Erträge</b>	<b>1.600</b>	<b>2.300</b>	<b>2.268,00</b>
11	62-63, 640-643, 647-649, 65	Personalaufwendungen	20.200	23.700	12.188,40
12	644-646	Versorgungsaufwendungen	200	0	0,00
13	60-61, 67-69	Aufwendungen für Sach- und Dienstleistungen	28.200	45.900	18.231,62
14	66	Abschreibungen	34.400	37.200	38.880,17
15	71	Aufwendungen für Zuweisungen und Zuschüsse sowie besondere Finanzaufwendungen	0	0	0,00
16	73	Steueraufwendungen einschließlich Aufwendungen aus gesetzlichen Umlageverpflichtungen	0	0	0,00
17	72	Transferaufwendungen	0	0	0,00
18	70, 74, 76	Sonstige ordentliche Aufwendungen	100	100	16,20
19		<b>Summe der ordentlichen Aufwendungen</b>	<b>83.100</b>	<b>106.900</b>	<b>69.316,39</b>
20		<b>Verwaltungsergebnis</b>	<b>-81.500</b>	<b>-104.600</b>	<b>-67.048,39</b>
21	56-57	Finanzerträge	0	0	0,00
22	77	Zinsen und sonstige Finanzaufwendungen	0	0	0,00
23		<b>Finanzergebnis</b>	<b>0</b>	<b>0</b>	<b>0,00</b>
24		<b>Ordentliches Ergebnis</b>	<b>-81.500</b>	<b>-104.600</b>	<b>-67.048,39</b>
25	59	Außerordentliche Erträge	0	0	0,00
26	79	Außerordentliche Aufwendungen	0	0	0,00
27		<b>Außerordentliches Ergebnis</b>	<b>0</b>	<b>0</b>	<b>0,00</b>
28		<b>Jahresergebnis vor internen Leistungsbeziehungen</b>	<b>-81.500</b>	<b>-104.600</b>	<b>-67.048,39</b>
29	95	Erlöse aus internen Leistungsbeziehungen	0	0	0,00
30	96	Kosten aus internen Leistungsbeziehungen	102.700	101.500	100.715,02
31		<b>Ergebnis der internen Leistungsbeziehungen</b>	<b>-102.700</b>	<b>-101.500</b>	<b>-100.715,02</b>
32		<b>Jahresergebnis nach internen Leistungsbeziehungen</b>	<b>-184.200</b>	<b>-206.100</b>	<b>-167.763,41</b>

2020

## Gemeinde NeuhoF

## Produktinformationen

Hauptproduktbereich	4	Gesundheit und Sport
Produktbereich	41	Gesundheitsdienste
Produkt	41410	Gesundheitspflege

## Teilergebnishaushalt

– Euro –

Nr.	Konten	Bezeichnung	Haushaltsansatz		Ergebnis des Jahresabschlusses 2018
			2020	2019	
1	2	3	4	5	6
1	50	Privatrechtliche Leistungsentgelte	0	0	0,00
2	51	Öffentlich-rechtliche Leistungsentgelte	0	0	0,00
3	548-549	Kostenersatzleistungen und -erstattungen	0	0	0,00
4	52	Bestandsveränderungen und aktivierte Eigenleistungen	0	0	0,00
5	55	Steuern und steuerähnliche Erträge einschließlich Erträge aus gesetzlichen Umlagen	0	0	0,00
6	547	Erträge aus Transferleistungen	0	0	0,00
7	540-543	Erträge aus Zuweisungen und Zuschüssen für laufende Zwecke und allgemeine Umlagen	0	0	0,00
8	546	Erträge aus der Auflösung von Sonderposten aus Investitionszuweisungen, -zuschüssen und Investitionsbeiträgen	0	0	0,00
9	53	Sonstige ordentliche Erträge	0	0	0,00
10		<b>Summe der ordentlichen Erträge</b>	<b>0</b>	<b>0</b>	<b>0,00</b>
11	62-63, 640-643, 647-649, 65	Personalaufwendungen	200	200	6,85
12	644-646	Versorgungsaufwendungen	0	0	0,00
13	60-61, 67-69	Aufwendungen für Sach- und Dienstleistungen	0	0	-0,01
14	66	Abschreibungen	0	0	0,00
15	71	Aufwendungen für Zuweisungen und Zuschüsse sowie besondere Finanzaufwendungen	0	20.000	0,00
16	73	Steueraufwendungen einschließlich Aufwendungen aus gesetzlichen Umlageverpflichtungen	0	0	0,00
17	72	Transferaufwendungen	0	0	0,00
18	70, 74, 76	Sonstige ordentliche Aufwendungen	0	0	0,00
19		<b>Summe der ordentlichen Aufwendungen</b>	<b>200</b>	<b>20.200</b>	<b>6,84</b>
20		<b>Verwaltungsergebnis</b>	<b>-200</b>	<b>-20.200</b>	<b>-6,84</b>
21	56-57	Finanzerträge	0	0	0,00
22	77	Zinsen und sonstige Finanzaufwendungen	0	0	0,00
23		<b>Finanzergebnis</b>	<b>0</b>	<b>0</b>	<b>0,00</b>
24		<b>Ordentliches Ergebnis</b>	<b>-200</b>	<b>-20.200</b>	<b>-6,84</b>
25	59	Außerordentliche Erträge	0	0	0,00
26	79	Außerordentliche Aufwendungen	0	0	0,00
27		<b>Außerordentliches Ergebnis</b>	<b>0</b>	<b>0</b>	<b>0,00</b>
28		<b>Jahresergebnis vor internen Leistungsbeziehungen</b>	<b>-200</b>	<b>-20.200</b>	<b>-6,84</b>
29	95	Erlöse aus internen Leistungsbeziehungen	0	0	0,00
30	96	Kosten aus internen Leistungsbeziehungen	0	0	0,00
31		<b>Ergebnis der internen Leistungsbeziehungen</b>	<b>0</b>	<b>0</b>	<b>0,00</b>
32		<b>Jahresergebnis nach internen Leistungsbeziehungen</b>	<b>-200</b>	<b>-20.200</b>	<b>-6,84</b>



2020

## Gemeinde NeuhoF

## Produktinformationen

Hauptproduktbereich	4	Gesundheit und Sport
Produktbereich	42	Sportförderung
Produkt	42110	Förderung des Sports

## Teilergebnishaushalt

– Euro –

Nr.	Konten	Bezeichnung	Haushaltsansatz		Ergebnis des Jahresabschlusses 2018
			2020	2019	
1	2	3	4	5	6
1	50	Privatrechtliche Leistungsentgelte	0	0	0,00
2	51	Öffentlich-rechtliche Leistungsentgelte	0	0	0,00
3	548-549	Kostenersatzleistungen und -erstattungen	0	0	0,00
4	52	Bestandsveränderungen und aktivierte Eigenleistungen	0	0	0,00
5	55	Steuern und steuerähnliche Erträge einschließlich Erträge aus gesetzlichen Umlagen	0	0	0,00
6	547	Erträge aus Transferleistungen	0	0	0,00
7	540-543	Erträge aus Zuweisungen und Zuschüssen für laufende Zwecke und allgemeine Umlagen	0	0	0,00
8	546	Erträge aus der Auflösung von Sonderposten aus Investitionszuweisungen, -zuschüssen und Investitionsbeiträgen	0	0	0,00
9	53	Sonstige ordentliche Erträge	0	0	0,00
10		<b>Summe der ordentlichen Erträge</b>	<b>0</b>	<b>0</b>	<b>0,00</b>
11	62-63, 640-643, 647-649, 65	Personalaufwendungen	5.000	5.000	4.273,17
12	644-646	Versorgungsaufwendungen	300	300	1.086,00
13	60-61, 67-69	Aufwendungen für Sach- und Dienstleistungen	4.600	4.400	2.057,40
14	66	Abschreibungen	700	100	173,00
15	71	Aufwendungen für Zuweisungen und Zuschüsse sowie besondere Finanzaufwendungen	43.000	43.000	37.564,99
16	73	Steueraufwendungen einschließlich Aufwendungen aus gesetzlichen Umlageverpflichtungen	0	0	0,00
17	72	Transferaufwendungen	0	0	0,00
18	70, 74, 76	Sonstige ordentliche Aufwendungen	0	0	0,00
19		<b>Summe der ordentlichen Aufwendungen</b>	<b>53.600</b>	<b>52.800</b>	<b>45.154,56</b>
20		<b>Verwaltungsergebnis</b>	<b>-53.600</b>	<b>-52.800</b>	<b>-45.154,56</b>
21	56-57	Finanzerträge	0	0	0,00
22	77	Zinsen und sonstige Finanzaufwendungen	0	0	0,00
23		<b>Finanzergebnis</b>	<b>0</b>	<b>0</b>	<b>0,00</b>
24		<b>Ordentliches Ergebnis</b>	<b>-53.600</b>	<b>-52.800</b>	<b>-45.154,56</b>
25	59	Außerordentliche Erträge	0	0	0,00
26	79	Außerordentliche Aufwendungen	0	0	0,00
27		<b>Außerordentliches Ergebnis</b>	<b>0</b>	<b>0</b>	<b>0,00</b>
28		<b>Jahresergebnis vor internen Leistungsbeziehungen</b>	<b>-53.600</b>	<b>-52.800</b>	<b>-45.154,56</b>
29	95	Erlöse aus internen Leistungsbeziehungen	0	0	0,00
30	96	Kosten aus internen Leistungsbeziehungen	0	0	0,00
31		<b>Ergebnis der internen Leistungsbeziehungen</b>	<b>0</b>	<b>0</b>	<b>0,00</b>
32		<b>Jahresergebnis nach internen Leistungsbeziehungen</b>	<b>-53.600</b>	<b>-52.800</b>	<b>-45.154,56</b>

2020

## Gemeinde NeuhoF

## Produktinformationen

Hauptproduktbereich	4	Gesundheit und Sport
Produktbereich	42	Sportförderung
Produkt	42410	Kommunale Sportstätten

## Teilergebnishaushalt

– Euro –

Nr.	Konten	Bezeichnung	Haushaltsansatz		Ergebnis des Jahresabschlusses 2018
			2020	2019	
1	2	3	4	5	6
1	50	Privatrechtliche Leistungsentgelte	2.500	2.500	2.366,00
2	51	Öffentlich-rechtliche Leistungsentgelte	0	0	0,00
3	548-549	Kostenersatzleistungen und -erstattungen	14.000	13.000	17.376,27
4	52	Bestandsveränderungen und aktivierte Eigenleistungen	0	0	0,00
5	55	Steuern und steuerähnliche Erträge einschließlich Erträge aus gesetzlichen Umlagen	0	0	0,00
6	547	Erträge aus Transferleistungen	0	0	0,00
7	540-543	Erträge aus Zuweisungen und Zuschüssen für laufende Zwecke und allgemeine Umlagen	900	0	0,00
8	546	Erträge aus der Auflösung von Sonderposten aus Investitionszuweisungen, -zuschüssen und Investitionsbeiträgen	22.000	22.000	21.902,00
9	53	Sonstige ordentliche Erträge	0	0	0,00
10		<b>Summe der ordentlichen Erträge</b>	<b>39.400</b>	<b>37.500</b>	<b>41.644,27</b>
11	62-63, 640-643, 647-649, 65	Personalaufwendungen	9.500	9.600	9.797,74
12	644-646	Versorgungsaufwendungen	1.000	1.100	543,00
13	60-61, 67-69	Aufwendungen für Sach- und Dienstleistungen	189.100	144.300	152.607,85
14	66	Abschreibungen	88.500	89.200	88.128,51
15	71	Aufwendungen für Zuweisungen und Zuschüsse sowie besondere Finanzaufwendungen	22.000	16.000	6.112,50
16	73	Steueraufwendungen einschließlich Aufwendungen aus gesetzlichen Umlageverpflichtungen	0	0	0,00
17	72	Transferaufwendungen	0	0	0,00
18	70, 74, 76	Sonstige ordentliche Aufwendungen	400	400	377,56
19		<b>Summe der ordentlichen Aufwendungen</b>	<b>310.500</b>	<b>260.600</b>	<b>257.567,16</b>
20		<b>Verwaltungsergebnis</b>	<b>-271.100</b>	<b>-223.100</b>	<b>-215.922,89</b>
21	56-57	Finanzerträge	0	0	0,00
22	77	Zinsen und sonstige Finanzaufwendungen	3.800	4.200	4.626,09
23		<b>Finanzergebnis</b>	<b>-3.800</b>	<b>-4.200</b>	<b>-4.626,09</b>
24		<b>Ordentliches Ergebnis</b>	<b>-274.900</b>	<b>-227.300</b>	<b>-220.548,98</b>
25	59	Außerordentliche Erträge	0	0	0,00
26	79	Außerordentliche Aufwendungen	0	0	0,00
27		<b>Außerordentliches Ergebnis</b>	<b>0</b>	<b>0</b>	<b>0,00</b>
28		<b>Jahresergebnis vor internen Leistungsbeziehungen</b>	<b>-274.900</b>	<b>-227.300</b>	<b>-220.548,98</b>
29	95	Erlöse aus internen Leistungsbeziehungen	0	0	0,00
30	96	Kosten aus internen Leistungsbeziehungen	69.100	68.000	54.939,06
31		<b>Ergebnis der internen Leistungsbeziehungen</b>	<b>-69.100</b>	<b>-68.000</b>	<b>-54.939,06</b>
32		<b>Jahresergebnis nach internen Leistungsbeziehungen</b>	<b>-344.000</b>	<b>-295.300</b>	<b>-275.488,04</b>

2020

## Gemeinde NeuhoF

## Produktinformationen

Hauptproduktbereich	5	Gestaltung der Umwelt
Produktbereich	51	Räumliche Planung und Entwicklung
Produkt	51110	Aufgaben im Rahmen der Orts- und Regionalplanung

## Teilergebnishaushalt

– Euro –

Nr.	Konten	Bezeichnung	Haushaltsansatz		Ergebnis des Jahresabschlusses 2018
			2020	2019	
1	2	3	4	5	6
1	50	Privatrechtliche Leistungsentgelte	0	0	0,00
2	51	Öffentlich-rechtliche Leistungsentgelte	0	0	0,00
3	548-549	Kostenersatzleistungen und -erstattungen	0	0	270,00
4	52	Bestandsveränderungen und aktivierte Eigenleistungen	0	0	0,00
5	55	Steuern und steuerähnliche Erträge einschließlich Erträge aus gesetzlichen Umlagen	0	0	0,00
6	547	Erträge aus Transferleistungen	0	0	0,00
7	540-543	Erträge aus Zuweisungen und Zuschüssen für laufende Zwecke und allgemeine Umlagen	0	0	0,00
8	546	Erträge aus der Auflösung von Sonderposten aus Investitionszuweisungen, -zuschüssen und Investitionsbeiträgen	0	8.000	0,00
9	53	Sonstige ordentliche Erträge	0	0	0,00
10		<b>Summe der ordentlichen Erträge</b>	<b>0</b>	<b>8.000</b>	<b>270,00</b>
11	62-63, 640-643, 647-649, 65	Personalaufwendungen	76.200	76.200	74.449,21
12	644-646	Versorgungsaufwendungen	200	200	271,00
13	60-61, 67-69	Aufwendungen für Sach- und Dienstleistungen	139.500	114.000	17.950,37
14	66	Abschreibungen	0	0	0,00
15	71	Aufwendungen für Zuweisungen und Zuschüsse sowie besondere Finanzaufwendungen	5.000	0	500,00
16	73	Steueraufwendungen einschließlich Aufwendungen aus gesetzlichen Umlageverpflichtungen	0	0	0,00
17	72	Transferaufwendungen	0	0	0,00
18	70, 74, 76	Sonstige ordentliche Aufwendungen	0	0	0,00
19		<b>Summe der ordentlichen Aufwendungen</b>	<b>220.900</b>	<b>190.400</b>	<b>93.170,58</b>
20		<b>Verwaltungsergebnis</b>	<b>-220.900</b>	<b>-182.400</b>	<b>-92.900,58</b>
21	56-57	Finanzerträge	0	0	0,00
22	77	Zinsen und sonstige Finanzaufwendungen	0	0	0,00
23		<b>Finanzergebnis</b>	<b>0</b>	<b>0</b>	<b>0,00</b>
24		<b>Ordentliches Ergebnis</b>	<b>-220.900</b>	<b>-182.400</b>	<b>-92.900,58</b>
25	59	Außerordentliche Erträge	0	0	0,00
26	79	Außerordentliche Aufwendungen	150.000	0	0,00
27		<b>Außerordentliches Ergebnis</b>	<b>-150.000</b>	<b>0</b>	<b>0,00</b>
28		<b>Jahresergebnis vor internen Leistungsbeziehungen</b>	<b>-370.900</b>	<b>-182.400</b>	<b>-92.900,58</b>
29	95	Erlöse aus internen Leistungsbeziehungen	0	0	0,00
30	96	Kosten aus internen Leistungsbeziehungen	0	0	0,00
31		<b>Ergebnis der internen Leistungsbeziehungen</b>	<b>0</b>	<b>0</b>	<b>0,00</b>
32		<b>Jahresergebnis nach internen Leistungsbeziehungen</b>	<b>-370.900</b>	<b>-182.400</b>	<b>-92.900,58</b>

2020

## Gemeinde NeuhoF

## Produktinformationen

Hauptproduktbereich	5	Gestaltung der Umwelt
Produktbereich	52	Bauen und Wohnen
Produkt	52110	Bau- und Grundstücksordnung

## Teilergebnishaushalt

– Euro –

Nr.	Konten	Bezeichnung	Haushaltsansatz		Ergebnis des Jahresabschlusses 2018
			2020	2019	
1	2	3	4	5	6
1	50	Privatrechtliche Leistungsentgelte	0	0	0,00
2	51	Öffentlich-rechtliche Leistungsentgelte	1.000	1.000	1.086,53
3	548-549	Kostenersatzleistungen und -erstattungen	0	0	0,00
4	52	Bestandsveränderungen und aktivierte Eigenleistungen	0	0	0,00
5	55	Steuern und steuerähnliche Erträge einschließlich Erträge aus gesetzlichen Umlagen	0	0	0,00
6	547	Erträge aus Transferleistungen	0	0	0,00
7	540-543	Erträge aus Zuweisungen und Zuschüssen für laufende Zwecke und allgemeine Umlagen	0	0	0,00
8	546	Erträge aus der Auflösung von Sonderposten aus Investitionszuweisungen, -zuschüssen und Investitionsbeiträgen	0	0	0,00
9	53	Sonstige ordentliche Erträge	0	0	0,00
10		<b><u>Summe der ordentlichen Erträge</u></b>	<b>1.000</b>	<b>1.000</b>	<b>1.086,53</b>
11	62-63, 640-643, 647-649, 65	Personalaufwendungen	40.200	46.000	41.979,98
12	644-646	Versorgungsaufwendungen	1.600	1.500	1.900,00
13	60-61, 67-69	Aufwendungen für Sach- und Dienstleistungen	5.100	3.500	4.114,71
14	66	Abschreibungen	0	0	0,00
15	71	Aufwendungen für Zuweisungen und Zuschüsse sowie besondere Finanzaufwendungen	0	0	0,00
16	73	Steueraufwendungen einschließlich Aufwendungen aus gesetzlichen Umlageverpflichtungen	0	0	0,00
17	72	Transferaufwendungen	0	0	0,00
18	70, 74, 76	Sonstige ordentliche Aufwendungen	0	0	0,00
19		<b><u>Summe der ordentlichen Aufwendungen</u></b>	<b>46.900</b>	<b>51.000</b>	<b>47.994,69</b>
20		<b><u>Verwaltungsergebnis</u></b>	<b>-45.900</b>	<b>-50.000</b>	<b>-46.908,16</b>
21	56-57	Finanzerträge	0	0	0,00
22	77	Zinsen und sonstige Finanzaufwendungen	0	0	0,00
23		<b><u>Finanzergebnis</u></b>	<b>0</b>	<b>0</b>	<b>0,00</b>
24		<b><u>Ordentliches Ergebnis</u></b>	<b>-45.900</b>	<b>-50.000</b>	<b>-46.908,16</b>
25	59	Außerordentliche Erträge	0	0	0,00
26	79	Außerordentliche Aufwendungen	0	0	0,00
27		<b><u>Außerordentliches Ergebnis</u></b>	<b>0</b>	<b>0</b>	<b>0,00</b>
28		<b><u>Jahresergebnis vor internen Leistungsbeziehungen</u></b>	<b>-45.900</b>	<b>-50.000</b>	<b>-46.908,16</b>
29	95	Erlöse aus internen Leistungsbeziehungen	0	0	0,00
30	96	Kosten aus internen Leistungsbeziehungen	0	0	0,00
31		<b><u>Ergebnis der internen Leistungsbeziehungen</u></b>	<b>0</b>	<b>0</b>	<b>0,00</b>
32		<b><u>Jahresergebnis nach internen Leistungsbeziehungen</u></b>	<b>-45.900</b>	<b>-50.000</b>	<b>-46.908,16</b>

2020

## Gemeinde NeuhoF

## Produktinformationen

Hauptproduktbereich	5	Gestaltung der Umwelt
Produktbereich	52	Bauen und Wohnen
Produkt	52210	Wohnungsbauförderung

## Teilergebnishaushalt

– Euro –

Nr.	Konten	Bezeichnung	Haushaltsansatz		Ergebnis des Jahresabschlusses 2018
			2020	2019	
1	2	3	4	5	6
1	50	Privatrechtliche Leistungsentgelte	0	0	0,00
2	51	Öffentlich-rechtliche Leistungsentgelte	0	0	0,00
3	548-549	Kostenersatzleistungen und -erstattungen	300	300	306,76
4	52	Bestandsveränderungen und aktivierte Eigenleistungen	0	0	0,00
5	55	Steuern und steuerähnliche Erträge einschließlich Erträge aus gesetzlichen Umlagen	0	0	0,00
6	547	Erträge aus Transferleistungen	0	0	0,00
7	540-543	Erträge aus Zuweisungen und Zuschüssen für laufende Zwecke und allgemeine Umlagen	0	0	0,00
8	546	Erträge aus der Auflösung von Sonderposten aus Investitionszuweisungen, -zuschüssen und Investitionsbeiträgen	0	0	0,00
9	53	Sonstige ordentliche Erträge	0	0	6.733,33
10		<b>Summe der ordentlichen Erträge</b>	<b>300</b>	<b>300</b>	<b>7.040,09</b>
11	62-63, 640-643, 647-649, 65	Personalaufwendungen	12.900	14.000	20.577,98
12	644-646	Versorgungsaufwendungen	1.700	1.700	2.443,00
13	60-61, 67-69	Aufwendungen für Sach- und Dienstleistungen	7.800	43.500	7.924,08
14	66	Abschreibungen	4.800	6.500	11.860,00
15	71	Aufwendungen für Zuweisungen und Zuschüsse sowie besondere Finanzaufwendungen	0	0	0,00
16	73	Steueraufwendungen einschließlich Aufwendungen aus gesetzlichen Umlageverpflichtungen	0	0	0,00
17	72	Transferaufwendungen	0	0	0,00
18	70, 74, 76	Sonstige ordentliche Aufwendungen	900	1.200	878,53
19		<b>Summe der ordentlichen Aufwendungen</b>	<b>28.100</b>	<b>66.900</b>	<b>43.683,59</b>
20		<b>Verwaltungsergebnis</b>	<b>-27.800</b>	<b>-66.600</b>	<b>-36.643,50</b>
21	56-57	Finanzerträge	0	0	0,00
22	77	Zinsen und sonstige Finanzaufwendungen	0	0	0,00
23		<b>Finanzergebnis</b>	<b>0</b>	<b>0</b>	<b>0,00</b>
24		<b>Ordentliches Ergebnis</b>	<b>-27.800</b>	<b>-66.600</b>	<b>-36.643,50</b>
25	59	Außerordentliche Erträge	0	0	144.905,84
26	79	Außerordentliche Aufwendungen	128.000	23.000	31.481,66
27		<b>Außerordentliches Ergebnis</b>	<b>-128.000</b>	<b>-23.000</b>	<b>113.424,18</b>
28		<b>Jahresergebnis vor internen Leistungsbeziehungen</b>	<b>-155.800</b>	<b>-89.600</b>	<b>76.780,68</b>
29	95	Erlöse aus internen Leistungsbeziehungen	0	0	0,00
30	96	Kosten aus internen Leistungsbeziehungen	0	0	0,00
31		<b>Ergebnis der internen Leistungsbeziehungen</b>	<b>0</b>	<b>0</b>	<b>0,00</b>
32		<b>Jahresergebnis nach internen Leistungsbeziehungen</b>	<b>-155.800</b>	<b>-89.600</b>	<b>76.780,68</b>

2020

## Gemeinde Neuhof

## Produktinformationen

Hauptproduktbereich	5	Gestaltung der Umwelt
Produktbereich	52	Bauen und Wohnen
Produkt	52310	Denkmalschutz und Denkmalpflege

## Teilergebnishaushalt

– Euro –

Nr.	Konten	Bezeichnung	Haushaltsansatz		Ergebnis des Jahresabschlusses 2018
			2020	2019	
1	2	3	4	5	6
1	50	Privatrechtliche Leistungsentgelte	0	0	0,00
2	51	Öffentlich-rechtliche Leistungsentgelte	0	0	0,00
3	548-549	Kostenersatzleistungen und -erstattungen	0	0	0,00
4	52	Bestandsveränderungen und aktivierte Eigenleistungen	0	0	0,00
5	55	Steuern und steuerähnliche Erträge einschließlich Erträge aus gesetzlichen Umlagen	0	0	0,00
6	547	Erträge aus Transferleistungen	0	0	0,00
7	540-543	Erträge aus Zuweisungen und Zuschüssen für laufende Zwecke und allgemeine Umlagen	5.000	1.000	0,00
8	546	Erträge aus der Auflösung von Sonderposten aus Investitionszuweisungen, -zuschüssen und Investitionsbeiträgen	200	200	209,00
9	53	Sonstige ordentliche Erträge	0	0	0,00
10		<b>Summe der ordentlichen Erträge</b>	<b>5.200</b>	<b>1.200</b>	<b>209,00</b>
11	62-63, 640-643, 647-649, 65	Personalaufwendungen	4.000	3.800	4.519,94
12	644-646	Versorgungsaufwendungen	0	0	0,00
13	60-61, 67-69	Aufwendungen für Sach- und Dienstleistungen	23.300	7.300	10.286,44
14	66	Abschreibungen	1.300	1.400	1.347,00
15	71	Aufwendungen für Zuweisungen und Zuschüsse sowie besondere Finanzaufwendungen	0	0	0,00
16	73	Steueraufwendungen einschließlich Aufwendungen aus gesetzlichen Umlageverpflichtungen	0	0	0,00
17	72	Transferaufwendungen	0	0	0,00
18	70, 74, 76	Sonstige ordentliche Aufwendungen	0	0	0,00
19		<b>Summe der ordentlichen Aufwendungen</b>	<b>28.600</b>	<b>12.500</b>	<b>16.153,38</b>
20		<b>Verwaltungsergebnis</b>	<b>-23.400</b>	<b>-11.300</b>	<b>-15.944,38</b>
21	56-57	Finanzerträge	0	0	0,00
22	77	Zinsen und sonstige Finanzaufwendungen	0	0	0,00
23		<b>Finanzergebnis</b>	<b>0</b>	<b>0</b>	<b>0,00</b>
24		<b>Ordentliches Ergebnis</b>	<b>-23.400</b>	<b>-11.300</b>	<b>-15.944,38</b>
25	59	Außerordentliche Erträge	0	0	0,00
26	79	Außerordentliche Aufwendungen	0	0	0,00
27		<b>Außerordentliches Ergebnis</b>	<b>0</b>	<b>0</b>	<b>0,00</b>
28		<b>Jahresergebnis vor internen Leistungsbeziehungen</b>	<b>-23.400</b>	<b>-11.300</b>	<b>-15.944,38</b>
29	95	Erlöse aus internen Leistungsbeziehungen	0	0	0,00
30	96	Kosten aus internen Leistungsbeziehungen	8.900	7.400	22.095,64
31		<b>Ergebnis der internen Leistungsbeziehungen</b>	<b>-8.900</b>	<b>-7.400</b>	<b>-22.095,64</b>
32		<b>Jahresergebnis nach internen Leistungsbeziehungen</b>	<b>-32.300</b>	<b>-18.700</b>	<b>-38.040,02</b>

2020

## Gemeinde NeuhoF

## Produktinformationen

Hauptproduktbereich	5	Gestaltung der Umwelt
Produktbereich	53	Ver- und Entsorgung
Produkt	53110	Elektrizitätsversorgung

## Teilergebnishaushalt

– Euro –

Nr.	Konten	Bezeichnung	Haushaltsansatz		Ergebnis des Jahresabschlusses 2018
			2020	2019	
1	2	3	4	5	6
1	50	Privatrechtliche Leistungsentgelte	6.500	6.500	7.530,00
2	51	Öffentlich-rechtliche Leistungsentgelte	0	0	0,00
3	548-549	Kostenersatzleistungen und -erstattungen	0	0	0,00
4	52	Bestandsveränderungen und aktivierte Eigenleistungen	0	0	0,00
5	55	Steuern und steuerähnliche Erträge einschließlich Erträge aus gesetzlichen Umlagen	0	0	0,00
6	547	Erträge aus Transferleistungen	0	0	0,00
7	540-543	Erträge aus Zuweisungen und Zuschüssen für laufende Zwecke und allgemeine Umlagen	0	0	0,00
8	546	Erträge aus der Auflösung von Sonderposten aus Investitionszuweisungen, -zuschüssen und Investitionsbeiträgen	0	0	0,00
9	53	Sonstige ordentliche Erträge	0	0	111,28
10		<b>Summe der ordentlichen Erträge</b>	<b>6.500</b>	<b>6.500</b>	<b>7.641,28</b>
11	62-63, 640-643, 647-649, 65	Personalaufwendungen	3.000	1.200	1.373,10
12	644-646	Versorgungsaufwendungen	0	0	0,00
13	60-61, 67-69	Aufwendungen für Sach- und Dienstleistungen	3.500	3.300	2.032,08
14	66	Abschreibungen	6.600	6.500	6.594,00
15	71	Aufwendungen für Zuweisungen und Zuschüsse sowie besondere Finanzaufwendungen	7.300	0	0,00
16	73	Steueraufwendungen einschließlich Aufwendungen aus gesetzlichen Umlageverpflichtungen	0	0	0,00
17	72	Transferaufwendungen	0	0	0,00
18	70, 74, 76	Sonstige ordentliche Aufwendungen	0	0	0,00
19		<b>Summe der ordentlichen Aufwendungen</b>	<b>20.400</b>	<b>11.000</b>	<b>9.999,18</b>
20		<b>Verwaltungsergebnis</b>	<b>-13.900</b>	<b>-4.500</b>	<b>-2.357,90</b>
21	56-57	Finanzerträge	0	0	0,00
22	77	Zinsen und sonstige Finanzaufwendungen	0	0	0,00
23		<b>Finanzergebnis</b>	<b>0</b>	<b>0</b>	<b>0,00</b>
24		<b>Ordentliches Ergebnis</b>	<b>-13.900</b>	<b>-4.500</b>	<b>-2.357,90</b>
25	59	Außerordentliche Erträge	0	0	0,00
26	79	Außerordentliche Aufwendungen	0	0	0,00
27		<b>Außerordentliches Ergebnis</b>	<b>0</b>	<b>0</b>	<b>0,00</b>
28		<b>Jahresergebnis vor internen Leistungsbeziehungen</b>	<b>-13.900</b>	<b>-4.500</b>	<b>-2.357,90</b>
29	95	Erlöse aus internen Leistungsbeziehungen	0	0	0,00
30	96	Kosten aus internen Leistungsbeziehungen	0	0	0,00
31		<b>Ergebnis der internen Leistungsbeziehungen</b>	<b>0</b>	<b>0</b>	<b>0,00</b>
32		<b>Jahresergebnis nach internen Leistungsbeziehungen</b>	<b>-13.900</b>	<b>-4.500</b>	<b>-2.357,90</b>

2020

## Gemeinde NeuhoF

## Produktinformationen

Hauptproduktbereich	5	Gestaltung der Umwelt
Produktbereich	53	Ver- und Entsorgung
Produkt	53301	Wasserversorgung

## Teilergebnishaushalt

– Euro –

Nr.	Konten	Bezeichnung	Haushaltsansatz		Ergebnis des Jahresabschlusses 2018
			2020	2019	
1	2	3	4	5	6
1	50	Privatrechtliche Leistungsentgelte	0	0	0,00
2	51	Öffentlich-rechtliche Leistungsentgelte	0	0	0,00
3	548-549	Kostenersatzleistungen und -erstattungen	0	0	0,00
4	52	Bestandsveränderungen und aktivierte Eigenleistungen	0	0	0,00
5	55	Steuern und steuerähnliche Erträge einschließlich Erträge aus gesetzlichen Umlagen	0	0	0,00
6	547	Erträge aus Transferleistungen	0	0	0,00
7	540-543	Erträge aus Zuweisungen und Zuschüssen für laufende Zwecke und allgemeine Umlagen	0	0	0,00
8	546	Erträge aus der Auflösung von Sonderposten aus Investitionszuweisungen, -zuschüssen und Investitionsbeiträgen	0	0	0,00
9	53	Sonstige ordentliche Erträge	0	0	0,00
10		<b><u>Summe der ordentlichen Erträge</u></b>	<b><u>0</u></b>	<b><u>0</u></b>	<b><u>0,00</u></b>
11	62-63, 640-643, 647-649, 65	Personalaufwendungen	0	0	0,00
12	644-646	Versorgungsaufwendungen	0	0	0,00
13	60-61, 67-69	Aufwendungen für Sach- und Dienstleistungen	0	0	0,00
14	66	Abschreibungen	0	0	0,00
15	71	Aufwendungen für Zuweisungen und Zuschüsse sowie besondere Finanzaufwendungen	0	0	0,00
16	73	Steueraufwendungen einschließlich Aufwendungen aus gesetzlichen Umlageverpflichtungen	0	0	0,00
17	72	Transferaufwendungen	0	0	0,00
18	70, 74, 76	Sonstige ordentliche Aufwendungen	0	0	0,00
19		<b><u>Summe der ordentlichen Aufwendungen</u></b>	<b><u>0</u></b>	<b><u>0</u></b>	<b><u>0,00</u></b>
20		<b><u>Verwaltungsergebnis</u></b>	<b><u>0</u></b>	<b><u>0</u></b>	<b><u>0,00</u></b>
21	56-57	Finanzerträge	0	0	0,00
22	77	Zinsen und sonstige Finanzaufwendungen	0	0	0,00
23		<b><u>Finanzergebnis</u></b>	<b><u>0</u></b>	<b><u>0</u></b>	<b><u>0,00</u></b>
24		<b><u>Ordentliches Ergebnis</u></b>	<b><u>0</u></b>	<b><u>0</u></b>	<b><u>0,00</u></b>
25	59	Außerordentliche Erträge	0	0	0,00
26	79	Außerordentliche Aufwendungen	0	0	0,00
27		<b><u>Außerordentliches Ergebnis</u></b>	<b><u>0</u></b>	<b><u>0</u></b>	<b><u>0,00</u></b>
28		<b><u>Jahresergebnis vor internen Leistungsbeziehungen</u></b>	<b><u>0</u></b>	<b><u>0</u></b>	<b><u>0,00</u></b>
29	95	Erlöse aus internen Leistungsbeziehungen	0	0	0,00
30	96	Kosten aus internen Leistungsbeziehungen	0	0	0,00
31		<b><u>Ergebnis der internen Leistungsbeziehungen</u></b>	<b><u>0</u></b>	<b><u>0</u></b>	<b><u>0,00</u></b>
32		<b><u>Jahresergebnis nach internen Leistungsbeziehungen</u></b>	<b><u>0</u></b>	<b><u>0</u></b>	<b><u>0,00</u></b>



2020

## Gemeinde NeuhoF

## Produktinformationen

Hauptproduktbereich	5	Gestaltung der Umwelt
Produktbereich	53	Ver- und Entsorgung
Produkt	53310	Wasserversorgung

## Teilergebnishaushalt

– Euro –

Nr.	Konten	Bezeichnung	Haushaltsansatz		Ergebnis des Jahresabschlusses 2018
			2020	2019	
1	2	3	4	5	6
1	50	Privatrechtliche Leistungsentgelte	0	0	0,00
2	51	Öffentlich-rechtliche Leistungsentgelte	1.152.400	950.000	992.090,97
3	548-549	Kostenersatzleistungen und -erstattungen	25.200	25.200	41.979,05
4	52	Bestandsveränderungen und aktivierte Eigenleistungen	0	0	0,00
5	55	Steuern und steuerähnliche Erträge einschließlich Erträge aus gesetzlichen Umlagen	0	0	0,00
6	547	Erträge aus Transferleistungen	0	0	0,00
7	540-543	Erträge aus Zuweisungen und Zuschüssen für laufende Zwecke und allgemeine Umlagen	0	0	0,00
8	546	Erträge aus der Auflösung von Sonderposten aus Investitionszuweisungen, -zuschüssen und Investitionsbeiträgen	112.900	125.000	110.568,26
9	53	Sonstige ordentliche Erträge	3.000	3.000	5.528,48
10		<b>Summe der ordentlichen Erträge</b>	<b>1.293.500</b>	<b>1.103.200</b>	<b>1.150.166,76</b>
11	62-63, 640-643, 647-649, 65	Personalaufwendungen	375.300	308.600	278.900,64
12	644-646	Versorgungsaufwendungen	2.100	2.100	2.443,00
13	60-61, 67-69	Aufwendungen für Sach- und Dienstleistungen	310.000	313.500	236.482,20
14	66	Abschreibungen	384.000	355.600	330.003,77
15	71	Aufwendungen für Zuweisungen und Zuschüsse sowie besondere Finanzaufwendungen	18.000	1.000	1.306,90
16	73	Steueraufwendungen einschließlich Aufwendungen aus gesetzlichen Umlageverpflichtungen	0	0	0,00
17	72	Transferaufwendungen	0	0	0,00
18	70, 74, 76	Sonstige ordentliche Aufwendungen	700	700	501,48
19		<b>Summe der ordentlichen Aufwendungen</b>	<b>1.090.100</b>	<b>981.500</b>	<b>849.637,99</b>
20		<b>Verwaltungsergebnis</b>	<b>203.400</b>	<b>121.700</b>	<b>300.528,77</b>
21	56-57	Finanzerträge	0	0	0,00
22	77	Zinsen und sonstige Finanzaufwendungen	6.000	5.800	12.009,01
23		<b>Finanzergebnis</b>	<b>-6.000</b>	<b>-5.800</b>	<b>-12.009,01</b>
24		<b>Ordentliches Ergebnis</b>	<b>197.400</b>	<b>115.900</b>	<b>288.519,76</b>
25	59	Außerordentliche Erträge	0	0	7.822,49
26	79	Außerordentliche Aufwendungen	0	0	134,93
27		<b>Außerordentliches Ergebnis</b>	<b>0</b>	<b>0</b>	<b>7.687,56</b>
28		<b>Jahresergebnis vor internen Leistungsbeziehungen</b>	<b>197.400</b>	<b>115.900</b>	<b>296.207,32</b>
29	95	Erlöse aus internen Leistungsbeziehungen	0	0	0,00
30	96	Kosten aus internen Leistungsbeziehungen	218.300	290.400	305.849,22
31		<b>Ergebnis der internen Leistungsbeziehungen</b>	<b>-218.300</b>	<b>-290.400</b>	<b>-305.849,22</b>
32		<b>Jahresergebnis nach internen Leistungsbeziehungen</b>	<b>-20.900</b>	<b>-174.500</b>	<b>-9.641,90</b>

2020

## Gemeinde NeuhoF

## Produktinformationen

Hauptproduktbereich	5	Gestaltung der Umwelt
Produktbereich	53	Ver- und Entsorgung
Produkt	53710	Abfallwirtschaft

## Teilergebnishaushalt

– Euro –

Nr.	Konten	Bezeichnung	Haushaltsansatz		Ergebnis des Jahresabschlusses 2018
			2020	2019	
1	2	3	4	5	6
1	50	Privatrechtliche Leistungsentgelte	0	0	0,00
2	51	Öffentlich-rechtliche Leistungsentgelte	12.300	12.100	14.129,50
3	548-549	Kostenersatzleistungen und -erstattungen	89.000	89.000	104.011,08
4	52	Bestandsveränderungen und aktivierte Eigenleistungen	0	0	0,00
5	55	Steuern und steuerähnliche Erträge einschließlich Erträge aus gesetzlichen Umlagen	0	0	0,00
6	547	Erträge aus Transferleistungen	0	0	0,00
7	540-543	Erträge aus Zuweisungen und Zuschüssen für laufende Zwecke und allgemeine Umlagen	0	0	0,00
8	546	Erträge aus der Auflösung von Sonderposten aus Investitionszuweisungen, -zuschüssen und Investitionsbeiträgen	21.600	21.700	21.635,00
9	53	Sonstige ordentliche Erträge	0	0	10,75
10		<b>Summe der ordentlichen Erträge</b>	<b>122.900</b>	<b>122.800</b>	<b>139.786,33</b>
11	62-63, 640-643, 647-649, 65	Personalaufwendungen	50.600	44.600	41.891,03
12	644-646	Versorgungsaufwendungen	0	0	0,00
13	60-61, 67-69	Aufwendungen für Sach- und Dienstleistungen	23.800	23.600	19.833,13
14	66	Abschreibungen	26.900	26.400	27.087,09
15	71	Aufwendungen für Zuweisungen und Zuschüsse sowie besondere Finanzaufwendungen	0	0	0,00
16	73	Steueraufwendungen einschließlich Aufwendungen aus gesetzlichen Umlageverpflichtungen	0	0	0,00
17	72	Transferaufwendungen	0	0	0,00
18	70, 74, 76	Sonstige ordentliche Aufwendungen	0	0	0,00
19		<b>Summe der ordentlichen Aufwendungen</b>	<b>101.300</b>	<b>94.600</b>	<b>88.811,25</b>
20		<b>Verwaltungsergebnis</b>	<b>21.600</b>	<b>28.200</b>	<b>50.975,08</b>
21	56-57	Finanzerträge	0	0	0,00
22	77	Zinsen und sonstige Finanzaufwendungen	0	0	0,00
23		<b>Finanzergebnis</b>	<b>0</b>	<b>0</b>	<b>0,00</b>
24		<b>Ordentliches Ergebnis</b>	<b>21.600</b>	<b>28.200</b>	<b>50.975,08</b>
25	59	Außerordentliche Erträge	0	0	0,00
26	79	Außerordentliche Aufwendungen	0	0	0,00
27		<b>Außerordentliches Ergebnis</b>	<b>0</b>	<b>0</b>	<b>0,00</b>
28		<b>Jahresergebnis vor internen Leistungsbeziehungen</b>	<b>21.600</b>	<b>28.200</b>	<b>50.975,08</b>
29	95	Erlöse aus internen Leistungsbeziehungen	0	0	0,00
30	96	Kosten aus internen Leistungsbeziehungen	69.200	67.400	62.753,77
31		<b>Ergebnis der internen Leistungsbeziehungen</b>	<b>-69.200</b>	<b>-67.400</b>	<b>-62.753,77</b>
32		<b>Jahresergebnis nach internen Leistungsbeziehungen</b>	<b>-47.600</b>	<b>-39.200</b>	<b>-11.778,69</b>

2020

## Gemeinde NeuhoF

## Produktinformationen

Hauptproduktbereich	5	Gestaltung der Umwelt
Produktbereich	53	Ver- und Entsorgung
Produkt	53810	Abwasserbeseitigung

## Teilergebnishaushalt

– Euro –

Nr.	Konten	Bezeichnung	Haushaltsansatz		Ergebnis des Jahresabschlusses 2018
			2020	2019	
1	2	3	4	5	6
1	50	Privatrechtliche Leistungsentgelte	0	0	0,00
2	51	Öffentlich-rechtliche Leistungsentgelte	2.708.400	2.500.500	2.528.751,80
3	548-549	Kostenersatzleistungen und -erstattungen	416.000	400.000	467.193,80
4	52	Bestandsveränderungen und aktivierte Eigenleistungen	0	0	0,00
5	55	Steuern und steuerähnliche Erträge einschließlich Erträge aus gesetzlichen Umlagen	0	0	0,00
6	547	Erträge aus Transferleistungen	0	0	0,00
7	540-543	Erträge aus Zuweisungen und Zuschüssen für laufende Zwecke und allgemeine Umlagen	0	0	0,00
8	546	Erträge aus der Auflösung von Sonderposten aus Investitionszuweisungen, -zuschüssen und Investitionsbeiträgen	441.300	465.000	460.041,50
9	53	Sonstige ordentliche Erträge	0	0	4,74
10		<b>Summe der ordentlichen Erträge</b>	<b>3.565.700</b>	<b>3.365.500</b>	<b>3.455.991,84</b>
11	62-63, 640-643, 647-649, 65	Personalaufwendungen	474.300	462.600	445.922,82
12	644-646	Versorgungsaufwendungen	2.300	2.200	2.986,00
13	60-61, 67-69	Aufwendungen für Sach- und Dienstleistungen	1.296.500	1.018.900	1.036.381,72
14	66	Abschreibungen	1.043.000	1.035.800	957.277,02
15	71	Aufwendungen für Zuweisungen und Zuschüsse sowie besondere Finanzaufwendungen	25.500	19.000	36.174,12
16	73	Steueraufwendungen einschließlich Aufwendungen aus gesetzlichen Umlageverpflichtungen	86.000	95.000	61.174,93
17	72	Transferaufwendungen	0	0	0,00
18	70, 74, 76	Sonstige ordentliche Aufwendungen	0	400	428,00
19		<b>Summe der ordentlichen Aufwendungen</b>	<b>2.927.600</b>	<b>2.633.900</b>	<b>2.540.344,61</b>
20		<b>Verwaltungsergebnis</b>	<b>638.100</b>	<b>731.600</b>	<b>915.647,23</b>
21	56-57	Finanzerträge	0	0	0,00
22	77	Zinsen und sonstige Finanzaufwendungen	9.000	12.100	13.932,51
23		<b>Finanzergebnis</b>	<b>-9.000</b>	<b>-12.100</b>	<b>-13.932,51</b>
24		<b>Ordentliches Ergebnis</b>	<b>629.100</b>	<b>719.500</b>	<b>901.714,72</b>
25	59	Außerordentliche Erträge	0	0	248,00
26	79	Außerordentliche Aufwendungen	0	0	8,59
27		<b>Außerordentliches Ergebnis</b>	<b>0</b>	<b>0</b>	<b>239,41</b>
28		<b>Jahresergebnis vor internen Leistungsbeziehungen</b>	<b>629.100</b>	<b>719.500</b>	<b>901.954,13</b>
29	95	Erlöse aus internen Leistungsbeziehungen	0	0	0,00
30	96	Kosten aus internen Leistungsbeziehungen	1.067.800	1.023.600	1.125.805,38
31		<b>Ergebnis der internen Leistungsbeziehungen</b>	<b>-1.067.800</b>	<b>-1.023.600</b>	<b>-1.125.805,38</b>
32		<b>Jahresergebnis nach internen Leistungsbeziehungen</b>	<b>-438.700</b>	<b>-304.100</b>	<b>-223.851,25</b>

2020

## Gemeinde Neuhof

## Produktinformationen

Hauptproduktbereich	5	Gestaltung der Umwelt
Produktbereich	54	Verkehrsflächen und -anlagen, ÖPNV
Produkt	54110	Gemeindestraßen, Wege und Plätze

## Teilergebnishaushalt

– Euro –

Nr.	Konten	Bezeichnung	Haushaltsansatz		Ergebnis des Jahresabschlusses 2018
			2020	2019	
1	2	3	4	5	6
1	50	Privatrechtliche Leistungsentgelte	0	0	0,00
2	51	Öffentlich-rechtliche Leistungsentgelte	5.000	5.000	6.905,00
3	548-549	Kostenersatzleistungen und -erstattungen	0	0	4.207,72
4	52	Bestandsveränderungen und aktivierte Eigenleistungen	0	0	0,00
5	55	Steuern und steuerähnliche Erträge einschließlich Erträge aus gesetzlichen Umlagen	0	0	0,00
6	547	Erträge aus Transferleistungen	0	0	0,00
7	540-543	Erträge aus Zuweisungen und Zuschüssen für laufende Zwecke und allgemeine Umlagen	1.400	0	1.477,48
8	546	Erträge aus der Auflösung von Sonderposten aus Investitionszuweisungen, -zuschüssen und Investitionsbeiträgen	555.600	636.000	601.883,93
9	53	Sonstige ordentliche Erträge	0	0	0,00
10		<b>Summe der ordentlichen Erträge</b>	<b>562.000</b>	<b>641.000</b>	<b>614.474,13</b>
11	62-63, 640-643, 647-649, 65	Personalaufwendungen	130.300	130.700	108.516,60
12	644-646	Versorgungsaufwendungen	1.100	700	814,00
13	60-61, 67-69	Aufwendungen für Sach- und Dienstleistungen	343.000	238.200	96.965,86
14	66	Abschreibungen	766.500	768.600	727.886,64
15	71	Aufwendungen für Zuweisungen und Zuschüsse sowie besondere Finanzaufwendungen	7.000	0	0,00
16	73	Steueraufwendungen einschließlich Aufwendungen aus gesetzlichen Umlageverpflichtungen	0	0	0,00
17	72	Transferaufwendungen	0	0	0,00
18	70, 74, 76	Sonstige ordentliche Aufwendungen	0	0	0,00
19		<b>Summe der ordentlichen Aufwendungen</b>	<b>1.247.900</b>	<b>1.138.200</b>	<b>934.183,10</b>
20		<b>Verwaltungsergebnis</b>	<b>-685.900</b>	<b>-497.200</b>	<b>-319.708,97</b>
21	56-57	Finanzerträge	0	0	0,00
22	77	Zinsen und sonstige Finanzaufwendungen	12.200	12.900	13.198,04
23		<b>Finanzergebnis</b>	<b>-12.200</b>	<b>-12.900</b>	<b>-13.198,04</b>
24		<b>Ordentliches Ergebnis</b>	<b>-698.100</b>	<b>-510.100</b>	<b>-332.907,01</b>
25	59	Außerordentliche Erträge	0	0	14.038,74
26	79	Außerordentliche Aufwendungen	0	0	0,00
27		<b>Außerordentliches Ergebnis</b>	<b>0</b>	<b>0</b>	<b>14.038,74</b>
28		<b>Jahresergebnis vor internen Leistungsbeziehungen</b>	<b>-698.100</b>	<b>-510.100</b>	<b>-318.868,27</b>
29	95	Erlöse aus internen Leistungsbeziehungen	0	0	0,00
30	96	Kosten aus internen Leistungsbeziehungen	52.000	49.700	60.903,16
31		<b>Ergebnis der internen Leistungsbeziehungen</b>	<b>-52.000</b>	<b>-49.700</b>	<b>-60.903,16</b>
32		<b>Jahresergebnis nach internen Leistungsbeziehungen</b>	<b>-750.100</b>	<b>-559.800</b>	<b>-379.771,43</b>

2020

## Gemeinde NeuhoF

<b>Produktinformationen</b>		
Hauptproduktbereich	5	Gestaltung der Umwelt
Produktbereich	54	Verkehrsflächen und -anlagen, ÖPNV
Produkt	54310	Landesstraßen

## Teilergebnishaushalt

– Euro –

Nr.	Konten	Bezeichnung	Haushaltsansatz		Ergebnis des Jahresabschlusses 2018
			2020	2019	
1	2	3	4	5	6
1	50	Privatrechtliche Leistungsentgelte	0	0	0,00
2	51	Öffentlich-rechtliche Leistungsentgelte	0	0	0,00
3	548-549	Kostenersatzleistungen und -erstattungen	0	0	0,00
4	52	Bestandsveränderungen und aktivierte Eigenleistungen	0	0	0,00
5	55	Steuern und steuerähnliche Erträge einschließlich Erträge aus gesetzlichen Umlagen	0	0	0,00
6	547	Erträge aus Transferleistungen	0	0	0,00
7	540-543	Erträge aus Zuweisungen und Zuschüssen für laufende Zwecke und allgemeine Umlagen	0	0	0,00
8	546	Erträge aus der Auflösung von Sonderposten aus Investitionszuweisungen, -zuschüssen und Investitionsbeiträgen	0	0	0,00
9	53	Sonstige ordentliche Erträge	0	0	6.530,67
10		<b>Summe der ordentlichen Erträge</b>	<b>0</b>	<b>0</b>	<b>6.530,67</b>
11	62-63, 640-643, 647-649, 65	Personalaufwendungen	900	1.400	1.291,94
12	644-646	Versorgungsaufwendungen	0	0	0,00
13	60-61, 67-69	Aufwendungen für Sach- und Dienstleistungen	0	0	0,28
14	66	Abschreibungen	0	0	0,00
15	71	Aufwendungen für Zuweisungen und Zuschüsse sowie besondere Finanzaufwendungen	0	0	0,00
16	73	Steueraufwendungen einschließlich Aufwendungen aus gesetzlichen Umlageverpflichtungen	0	0	0,00
17	72	Transferaufwendungen	0	0	0,00
18	70, 74, 76	Sonstige ordentliche Aufwendungen	0	0	0,00
19		<b>Summe der ordentlichen Aufwendungen</b>	<b>900</b>	<b>1.400</b>	<b>1.292,22</b>
20		<b>Verwaltungsergebnis</b>	<b>-900</b>	<b>-1.400</b>	<b>5.238,45</b>
21	56-57	Finanzerträge	0	0	0,00
22	77	Zinsen und sonstige Finanzaufwendungen	3.900	4.200	4.274,96
23		<b>Finanzergebnis</b>	<b>-3.900</b>	<b>-4.200</b>	<b>-4.274,96</b>
24		<b>Ordentliches Ergebnis</b>	<b>-4.800</b>	<b>-5.600</b>	<b>963,49</b>
25	59	Außerordentliche Erträge	0	0	0,00
26	79	Außerordentliche Aufwendungen	0	0	0,00
27		<b>Außerordentliches Ergebnis</b>	<b>0</b>	<b>0</b>	<b>0,00</b>
28		<b>Jahresergebnis vor internen Leistungsbeziehungen</b>	<b>-4.800</b>	<b>-5.600</b>	<b>963,49</b>
29	95	Erlöse aus internen Leistungsbeziehungen	0	0	0,00
30	96	Kosten aus internen Leistungsbeziehungen	0	0	0,00
31		<b>Ergebnis der internen Leistungsbeziehungen</b>	<b>0</b>	<b>0</b>	<b>0,00</b>
32		<b>Jahresergebnis nach internen Leistungsbeziehungen</b>	<b>-4.800</b>	<b>-5.600</b>	<b>963,49</b>

2020

## Gemeinde Neuhoft

## Produktinformationen

Hauptproduktbereich	5	Gestaltung der Umwelt
Produktbereich	54	Verkehrsflächen und -anlagen, ÖPNV
Produkt	54410	Bundesstraßen

## Teilergebnishaushalt

– Euro –

Nr.	Konten	Bezeichnung	Haushaltsansatz		Ergebnis des Jahresabschlusses 2018
			2020	2019	
1	2	3	4	5	6
1	50	Privatrechtliche Leistungsentgelte	0	0	0,00
2	51	Öffentlich-rechtliche Leistungsentgelte	0	0	0,00
3	548-549	Kostenersatzleistungen und -erstattungen	0	0	0,00
4	52	Bestandsveränderungen und aktivierte Eigenleistungen	0	0	0,00
5	55	Steuern und steuerähnliche Erträge einschließlich Erträge aus gesetzlichen Umlagen	0	0	0,00
6	547	Erträge aus Transferleistungen	0	0	0,00
7	540-543	Erträge aus Zuweisungen und Zuschüssen für laufende Zwecke und allgemeine Umlagen	0	0	0,00
8	546	Erträge aus der Auflösung von Sonderposten aus Investitionszuweisungen, -zuschüssen und Investitionsbeiträgen	0	0	0,00
9	53	Sonstige ordentliche Erträge	0	0	0,00
10		<b>Summe der ordentlichen Erträge</b>	<b>0</b>	<b>0</b>	<b>0,00</b>
11	62-63, 640-643, 647-649, 65	Personalaufwendungen	5.900	31.800	31.288,61
12	644-646	Versorgungsaufwendungen	0	0	0,00
13	60-61, 67-69	Aufwendungen für Sach- und Dienstleistungen	0	0	6,54
14	66	Abschreibungen	0	0	0,00
15	71	Aufwendungen für Zuweisungen und Zuschüsse sowie besondere Finanzaufwendungen	0	0	0,00
16	73	Steueraufwendungen einschließlich Aufwendungen aus gesetzlichen Umlageverpflichtungen	0	0	0,00
17	72	Transferaufwendungen	0	0	0,00
18	70, 74, 76	Sonstige ordentliche Aufwendungen	0	0	0,00
19		<b>Summe der ordentlichen Aufwendungen</b>	<b>5.900</b>	<b>31.800</b>	<b>31.295,15</b>
20		<b>Verwaltungsergebnis</b>	<b>-5.900</b>	<b>-31.800</b>	<b>-31.295,15</b>
21	56-57	Finanzerträge	0	0	0,00
22	77	Zinsen und sonstige Finanzaufwendungen	0	0	0,00
23		<b>Finanzergebnis</b>	<b>0</b>	<b>0</b>	<b>0,00</b>
24		<b>Ordentliches Ergebnis</b>	<b>-5.900</b>	<b>-31.800</b>	<b>-31.295,15</b>
25	59	Außerordentliche Erträge	0	0	0,00
26	79	Außerordentliche Aufwendungen	0	0	0,00
27		<b>Außerordentliches Ergebnis</b>	<b>0</b>	<b>0</b>	<b>0,00</b>
28		<b>Jahresergebnis vor internen Leistungsbeziehungen</b>	<b>-5.900</b>	<b>-31.800</b>	<b>-31.295,15</b>
29	95	Erlöse aus internen Leistungsbeziehungen	0	0	0,00
30	96	Kosten aus internen Leistungsbeziehungen	0	0	0,00
31		<b>Ergebnis der internen Leistungsbeziehungen</b>	<b>0</b>	<b>0</b>	<b>0,00</b>
32		<b>Jahresergebnis nach internen Leistungsbeziehungen</b>	<b>-5.900</b>	<b>-31.800</b>	<b>-31.295,15</b>

2020

## Gemeinde Neuhof

## Produktinformationen

Hauptproduktbereich	5	Gestaltung der Umwelt
Produktbereich	54	Verkehrsflächen und -anlagen, ÖPNV
Produkt	54510	Straßenreinigung, Winterdienst, Straßenbeleuchtung, Straßenentwässerung

## Teilergebnishaushalt

– Euro –

Nr.	Konten	Bezeichnung	Haushaltsansatz		Ergebnis des Jahresabschlusses 2018
			2020	2019	
1	2	3	4	5	6
1	50	Privatrechtliche Leistungsentgelte	0	0	0,00
2	51	Öffentlich-rechtliche Leistungsentgelte	0	0	0,00
3	548-549	Kostenersatzleistungen und -erstattungen	0	0	0,00
4	52	Bestandsveränderungen und aktivierte Eigenleistungen	0	0	0,00
5	55	Steuern und steuerähnliche Erträge einschließlich Erträge aus gesetzlichen Umlagen	0	0	0,00
6	547	Erträge aus Transferleistungen	0	0	0,00
7	540-543	Erträge aus Zuweisungen und Zuschüssen für laufende Zwecke und allgemeine Umlagen	0	0	0,00
8	546	Erträge aus der Auflösung von Sonderposten aus Investitionszuweisungen, -zuschüssen und Investitionsbeiträgen	0	0	0,00
9	53	Sonstige ordentliche Erträge	0	0	0,00
10		<b>Summe der ordentlichen Erträge</b>	<b>0</b>	<b>0</b>	<b>0,00</b>
11	62-63, 640-643, 647-649, 65	Personalaufwendungen	16.800	19.000	18.850,44
12	644-646	Versorgungsaufwendungen	1.700	1.900	2.443,00
13	60-61, 67-69	Aufwendungen für Sach- und Dienstleistungen	581.600	569.700	528.722,53
14	66	Abschreibungen	69.400	67.000	67.589,07
15	71	Aufwendungen für Zuweisungen und Zuschüsse sowie besondere Finanzaufwendungen	0	0	0,00
16	73	Steueraufwendungen einschließlich Aufwendungen aus gesetzlichen Umlageverpflichtungen	0	0	0,00
17	72	Transferaufwendungen	0	0	0,00
18	70, 74, 76	Sonstige ordentliche Aufwendungen	0	0	0,00
19		<b>Summe der ordentlichen Aufwendungen</b>	<b>669.500</b>	<b>657.600</b>	<b>617.605,04</b>
20		<b>Verwaltungsergebnis</b>	<b>-669.500</b>	<b>-657.600</b>	<b>-617.605,04</b>
21	56-57	Finanzerträge	0	0	0,00
22	77	Zinsen und sonstige Finanzaufwendungen	11.600	12.000	12.217,86
23		<b>Finanzergebnis</b>	<b>-11.600</b>	<b>-12.000</b>	<b>-12.217,86</b>
24		<b>Ordentliches Ergebnis</b>	<b>-681.100</b>	<b>-669.600</b>	<b>-629.822,90</b>
25	59	Außerordentliche Erträge	0	0	0,00
26	79	Außerordentliche Aufwendungen	0	0	0,00
27		<b>Außerordentliches Ergebnis</b>	<b>0</b>	<b>0</b>	<b>0,00</b>
28		<b>Jahresergebnis vor internen Leistungsbeziehungen</b>	<b>-681.100</b>	<b>-669.600</b>	<b>-629.822,90</b>
29	95	Erlöse aus internen Leistungsbeziehungen	0	0	0,00
30	96	Kosten aus internen Leistungsbeziehungen	108.700	110.100	44.147,19
31		<b>Ergebnis der internen Leistungsbeziehungen</b>	<b>-108.700</b>	<b>-110.100</b>	<b>-44.147,19</b>
32		<b>Jahresergebnis nach internen Leistungsbeziehungen</b>	<b>-789.800</b>	<b>-779.700</b>	<b>-673.970,09</b>

2020

## Gemeinde Neuhof

## Produktinformationen

Hauptproduktbereich	5	Gestaltung der Umwelt
Produktbereich	54	Verkehrsflächen und -anlagen, ÖPNV
Produkt	54610	Parkeinrichtungen

## Teilergebnishaushalt

– Euro –

Nr.	Konten	Bezeichnung	Haushaltsansatz		Ergebnis des Jahresabschlusses 2018
			2020	2019	
1	2	3	4	5	6
1	50	Privatrechtliche Leistungsentgelte	20.000	0	0,00
2	51	Öffentlich-rechtliche Leistungsentgelte	0	20.000	20.786,26
3	548-549	Kostenersatzleistungen und -erstattungen	0	0	0,00
4	52	Bestandsveränderungen und aktivierte Eigenleistungen	0	0	0,00
5	55	Steuern und steuerähnliche Erträge einschließlich Erträge aus gesetzlichen Umlagen	0	0	0,00
6	547	Erträge aus Transferleistungen	0	0	0,00
7	540-543	Erträge aus Zuweisungen und Zuschüssen für laufende Zwecke und allgemeine Umlagen	0	0	0,00
8	546	Erträge aus der Auflösung von Sonderposten aus Investitionszuweisungen, -zuschüssen und Investitionsbeiträgen	42.400	42.200	42.113,00
9	53	Sonstige ordentliche Erträge	0	0	2.376,51
10		<b>Summe der ordentlichen Erträge</b>	<b>62.400</b>	<b>62.200</b>	<b>65.275,77</b>
11	62-63, 640-643, 647-649, 65	Personalaufwendungen	7.100	8.500	8.347,06
12	644-646	Versorgungsaufwendungen	300	400	1.086,00
13	60-61, 67-69	Aufwendungen für Sach- und Dienstleistungen	8.200	8.500	7.674,38
14	66	Abschreibungen	5.400	55.400	55.338,00
15	71	Aufwendungen für Zuweisungen und Zuschüsse sowie besondere Finanzaufwendungen	0	0	0,00
16	73	Steueraufwendungen einschließlich Aufwendungen aus gesetzlichen Umlageverpflichtungen	0	0	0,00
17	72	Transferaufwendungen	0	0	0,00
18	70, 74, 76	Sonstige ordentliche Aufwendungen	100	100	56,17
19		<b>Summe der ordentlichen Aufwendungen</b>	<b>21.100</b>	<b>72.900</b>	<b>72.501,61</b>
20		<b>Verwaltungsergebnis</b>	<b>41.300</b>	<b>-10.700</b>	<b>-7.225,84</b>
21	56-57	Finanzerträge	0	0	0,00
22	77	Zinsen und sonstige Finanzaufwendungen	3.400	3.500	3.666,67
23		<b>Finanzergebnis</b>	<b>-3.400</b>	<b>-3.500</b>	<b>-3.666,67</b>
24		<b>Ordentliches Ergebnis</b>	<b>37.900</b>	<b>-14.200</b>	<b>-10.892,51</b>
25	59	Außerordentliche Erträge	0	0	0,00
26	79	Außerordentliche Aufwendungen	0	0	0,00
27		<b>Außerordentliches Ergebnis</b>	<b>0</b>	<b>0</b>	<b>0,00</b>
28		<b>Jahresergebnis vor internen Leistungsbeziehungen</b>	<b>37.900</b>	<b>-14.200</b>	<b>-10.892,51</b>
29	95	Erlöse aus internen Leistungsbeziehungen	0	0	0,00
30	96	Kosten aus internen Leistungsbeziehungen	9.100	7.600	9.342,80
31		<b>Ergebnis der internen Leistungsbeziehungen</b>	<b>-9.100</b>	<b>-7.600</b>	<b>-9.342,80</b>
32		<b>Jahresergebnis nach internen Leistungsbeziehungen</b>	<b>28.800</b>	<b>-21.800</b>	<b>-20.235,31</b>



2020

## Gemeinde Neuhof

## Produktinformationen

Hauptproduktbereich	5	Gestaltung der Umwelt
Produktbereich	54	Verkehrsflächen und -anlagen, ÖPNV
Produkt	54710	Öffentlicher Personennahverkehr (ÖPNV)

## Teilergebnishaushalt

– Euro –

Nr.	Konten	Bezeichnung	Haushaltsansatz		Ergebnis des Jahresabschlusses 2018
			2020	2019	
1	2	3	4	5	6
1	50	Privatrechtliche Leistungsentgelte	0	0	0,00
2	51	Öffentlich-rechtliche Leistungsentgelte	0	0	0,00
3	548-549	Kostenersatzleistungen und -erstattungen	500	500	450,00
4	52	Bestandsveränderungen und aktivierte Eigenleistungen	0	0	0,00
5	55	Steuern und steuerähnliche Erträge einschließlich Erträge aus gesetzlichen Umlagen	0	0	0,00
6	547	Erträge aus Transferleistungen	0	0	0,00
7	540-543	Erträge aus Zuweisungen und Zuschüssen für laufende Zwecke und allgemeine Umlagen	0	0	0,00
8	546	Erträge aus der Auflösung von Sonderposten aus Investitionszuweisungen, -zuschüssen und Investitionsbeiträgen	2.300	2.300	2.286,00
9	53	Sonstige ordentliche Erträge	0	0	0,00
10		<b>Summe der ordentlichen Erträge</b>	<b>2.800</b>	<b>2.800</b>	<b>2.736,00</b>
11	62-63, 640-643, 647-649, 65	Personalaufwendungen	2.800	3.800	3.514,97
12	644-646	Versorgungsaufwendungen	500	500	543,00
13	60-61, 67-69	Aufwendungen für Sach- und Dienstleistungen	1.300	1.300	137,58
14	66	Abschreibungen	6.600	6.600	6.487,00
15	71	Aufwendungen für Zuweisungen und Zuschüsse sowie besondere Finanzaufwendungen	39.000	39.000	37.572,00
16	73	Steueraufwendungen einschließlich Aufwendungen aus gesetzlichen Umlageverpflichtungen	0	0	0,00
17	72	Transferaufwendungen	0	0	0,00
18	70, 74, 76	Sonstige ordentliche Aufwendungen	0	0	0,00
19		<b>Summe der ordentlichen Aufwendungen</b>	<b>50.200</b>	<b>51.200</b>	<b>48.254,55</b>
20		<b>Verwaltungsergebnis</b>	<b>-47.400</b>	<b>-48.400</b>	<b>-45.518,55</b>
21	56-57	Finanzerträge	0	0	0,00
22	77	Zinsen und sonstige Finanzaufwendungen	0	0	0,00
23		<b>Finanzergebnis</b>	<b>0</b>	<b>0</b>	<b>0,00</b>
24		<b>Ordentliches Ergebnis</b>	<b>-47.400</b>	<b>-48.400</b>	<b>-45.518,55</b>
25	59	Außerordentliche Erträge	0	0	0,00
26	79	Außerordentliche Aufwendungen	0	0	0,00
27		<b>Außerordentliches Ergebnis</b>	<b>0</b>	<b>0</b>	<b>0,00</b>
28		<b>Jahresergebnis vor internen Leistungsbeziehungen</b>	<b>-47.400</b>	<b>-48.400</b>	<b>-45.518,55</b>
29	95	Erlöse aus internen Leistungsbeziehungen	0	0	0,00
30	96	Kosten aus internen Leistungsbeziehungen	3.300	3.500	110,50
31		<b>Ergebnis der internen Leistungsbeziehungen</b>	<b>-3.300</b>	<b>-3.500</b>	<b>-110,50</b>
32		<b>Jahresergebnis nach internen Leistungsbeziehungen</b>	<b>-50.700</b>	<b>-51.900</b>	<b>-45.629,05</b>

2020

## Gemeinde NeuhoF

## Produktinformationen

Hauptproduktbereich	5	Gestaltung der Umwelt
Produktbereich	55	Natur- und Landschaftspflege
Produkt	55110	Öffentliches Grün, Landschaftsbau

## Teilergebnishaushalt

– Euro –

Nr.	Konten	Bezeichnung	Haushaltsansatz		Ergebnis des Jahresabschlusses 2018
			2020	2019	
1	2	3	4	5	6
1	50	Privatrechtliche Leistungsentgelte	0	0	0,00
2	51	Öffentlich-rechtliche Leistungsentgelte	0	0	0,00
3	548-549	Kostenersatzleistungen und -erstattungen	0	0	0,00
4	52	Bestandsveränderungen und aktivierte Eigenleistungen	0	0	0,00
5	55	Steuern und steuerähnliche Erträge einschließlich Erträge aus gesetzlichen Umlagen	0	0	0,00
6	547	Erträge aus Transferleistungen	0	0	0,00
7	540-543	Erträge aus Zuweisungen und Zuschüssen für laufende Zwecke und allgemeine Umlagen	0	0	0,00
8	546	Erträge aus der Auflösung von Sonderposten aus Investitionszuweisungen, -zuschüssen und Investitionsbeiträgen	0	0	0,00
9	53	Sonstige ordentliche Erträge	0	0	0,00
10		<b>Summe der ordentlichen Erträge</b>	<b>0</b>	<b>0</b>	<b>0,00</b>
11	62-63, 640-643, 647-649, 65	Personalaufwendungen	18.000	16.300	17.020,42
12	644-646	Versorgungsaufwendungen	600	900	1.357,00
13	60-61, 67-69	Aufwendungen für Sach- und Dienstleistungen	98.400	121.400	81.386,43
14	66	Abschreibungen	1.200	1.800	2.461,93
15	71	Aufwendungen für Zuweisungen und Zuschüsse sowie besondere Finanzaufwendungen	0	0	0,00
16	73	Steueraufwendungen einschließlich Aufwendungen aus gesetzlichen Umlageverpflichtungen	0	0	0,00
17	72	Transferaufwendungen	0	0	0,00
18	70, 74, 76	Sonstige ordentliche Aufwendungen	0	0	0,00
19		<b>Summe der ordentlichen Aufwendungen</b>	<b>118.200</b>	<b>140.400</b>	<b>102.225,78</b>
20		<b>Verwaltungsergebnis</b>	<b>-118.200</b>	<b>-140.400</b>	<b>-102.225,78</b>
21	56-57	Finanzerträge	0	0	0,00
22	77	Zinsen und sonstige Finanzaufwendungen	0	0	0,00
23		<b>Finanzergebnis</b>	<b>0</b>	<b>0</b>	<b>0,00</b>
24		<b>Ordentliches Ergebnis</b>	<b>-118.200</b>	<b>-140.400</b>	<b>-102.225,78</b>
25	59	Außerordentliche Erträge	0	0	0,00
26	79	Außerordentliche Aufwendungen	0	0	238,05
27		<b>Außerordentliches Ergebnis</b>	<b>0</b>	<b>0</b>	<b>-238,05</b>
28		<b>Jahresergebnis vor internen Leistungsbeziehungen</b>	<b>-118.200</b>	<b>-140.400</b>	<b>-102.463,83</b>
29	95	Erlöse aus internen Leistungsbeziehungen	0	0	0,00
30	96	Kosten aus internen Leistungsbeziehungen	228.000	224.700	215.605,68
31		<b>Ergebnis der internen Leistungsbeziehungen</b>	<b>-228.000</b>	<b>-224.700</b>	<b>-215.605,68</b>
32		<b>Jahresergebnis nach internen Leistungsbeziehungen</b>	<b>-346.200</b>	<b>-365.100</b>	<b>-318.069,51</b>

2020

## Gemeinde NeuhoF

## Produktinformationen

Hauptproduktbereich	5	Gestaltung der Umwelt
Produktbereich	55	Natur- und Landschaftspflege
Produkt	55210	Öffentliche Gewässer, wasserbauliche Anlagen

## Teilergebnishaushalt

– Euro –

Nr.	Konten	Bezeichnung	Haushaltsansatz		Ergebnis des Jahresabschlusses 2018
			2020	2019	
1	2	3	4	5	6
1	50	Privatrechtliche Leistungsentgelte	1.600	1.600	1.569,76
2	51	Öffentlich-rechtliche Leistungsentgelte	0	0	0,00
3	548-549	Kostenersatzleistungen und -erstattungen	0	0	0,00
4	52	Bestandsveränderungen und aktivierte Eigenleistungen	0	0	0,00
5	55	Steuern und steuerähnliche Erträge einschließlich Erträge aus gesetzlichen Umlagen	0	0	0,00
6	547	Erträge aus Transferleistungen	0	0	0,00
7	540-543	Erträge aus Zuweisungen und Zuschüssen für laufende Zwecke und allgemeine Umlagen	0	0	0,00
8	546	Erträge aus der Auflösung von Sonderposten aus Investitionszuweisungen, -zuschüssen und Investitionsbeiträgen	0	0	0,00
9	53	Sonstige ordentliche Erträge	0	0	0,00
10		<b>Summe der ordentlichen Erträge</b>	<b>1.600</b>	<b>1.600</b>	<b>1.569,76</b>
11	62-63, 640-643, 647-649, 65	Personalaufwendungen	5.700	8.900	8.693,48
12	644-646	Versorgungsaufwendungen	0	0	0,00
13	60-61, 67-69	Aufwendungen für Sach- und Dienstleistungen	41.100	151.300	12.068,69
14	66	Abschreibungen	6.100	6.100	6.045,31
15	71	Aufwendungen für Zuweisungen und Zuschüsse sowie besondere Finanzaufwendungen	0	0	0,00
16	73	Steueraufwendungen einschließlich Aufwendungen aus gesetzlichen Umlageverpflichtungen	0	0	0,00
17	72	Transferaufwendungen	0	0	0,00
18	70, 74, 76	Sonstige ordentliche Aufwendungen	0	0	0,00
19		<b>Summe der ordentlichen Aufwendungen</b>	<b>52.900</b>	<b>166.300</b>	<b>26.807,48</b>
20		<b>Verwaltungsergebnis</b>	<b>-51.300</b>	<b>-164.700</b>	<b>-25.237,72</b>
21	56-57	Finanzerträge	0	0	0,00
22	77	Zinsen und sonstige Finanzaufwendungen	0	0	0,00
23		<b>Finanzergebnis</b>	<b>0</b>	<b>0</b>	<b>0,00</b>
24		<b>Ordentliches Ergebnis</b>	<b>-51.300</b>	<b>-164.700</b>	<b>-25.237,72</b>
25	59	Außerordentliche Erträge	0	0	0,00
26	79	Außerordentliche Aufwendungen	0	0	0,00
27		<b>Außerordentliches Ergebnis</b>	<b>0</b>	<b>0</b>	<b>0,00</b>
28		<b>Jahresergebnis vor internen Leistungsbeziehungen</b>	<b>-51.300</b>	<b>-164.700</b>	<b>-25.237,72</b>
29	95	Erlöse aus internen Leistungsbeziehungen	0	0	0,00
30	96	Kosten aus internen Leistungsbeziehungen	22.700	22.000	21.666,24
31		<b>Ergebnis der internen Leistungsbeziehungen</b>	<b>-22.700</b>	<b>-22.000</b>	<b>-21.666,24</b>
32		<b>Jahresergebnis nach internen Leistungsbeziehungen</b>	<b>-74.000</b>	<b>-186.700</b>	<b>-46.903,96</b>

2020

## Gemeinde NeuhoF

## Produktinformationen

Hauptproduktbereich	5	Gestaltung der Umwelt
Produktbereich	55	Natur- und Landschaftspflege
Produkt	55310	Friedhofs- und Bestattungswesen

## Teilergebnishaushalt

– Euro –

Nr.	Konten	Bezeichnung	Haushaltsansatz		Ergebnis des Jahresabschlusses 2018
			2020	2019	
1	2	3	4	5	6
1	50	Privatrechtliche Leistungsentgelte	0	0	0,00
2	51	Öffentlich-rechtliche Leistungsentgelte	71.900	65.500	70.951,58
3	548-549	Kostenersatzleistungen und -erstattungen	700	700	685,00
4	52	Bestandsveränderungen und aktivierte Eigenleistungen	0	0	0,00
5	55	Steuern und steuerähnliche Erträge einschließlich Erträge aus gesetzlichen Umlagen	0	0	0,00
6	547	Erträge aus Transferleistungen	0	0	0,00
7	540-543	Erträge aus Zuweisungen und Zuschüssen für laufende Zwecke und allgemeine Umlagen	0	0	0,00
8	546	Erträge aus der Auflösung von Sonderposten aus Investitionszuweisungen, -zuschüssen und Investitionsbeiträgen	1.300	1.300	1.389,00
9	53	Sonstige ordentliche Erträge	0	0	0,00
10		<b>Summe der ordentlichen Erträge</b>	<b>73.900</b>	<b>67.500</b>	<b>73.025,58</b>
11	62-63, 640-643, 647-649, 65	Personalaufwendungen	37.300	36.700	37.197,15
12	644-646	Versorgungsaufwendungen	1.100	1.200	1.629,00
13	60-61, 67-69	Aufwendungen für Sach- und Dienstleistungen	106.700	84.400	59.890,24
14	66	Abschreibungen	23.200	21.900	22.990,54
15	71	Aufwendungen für Zuweisungen und Zuschüsse sowie besondere Finanzaufwendungen	700	700	8.808,00
16	73	Steueraufwendungen einschließlich Aufwendungen aus gesetzlichen Umlageverpflichtungen	0	0	0,00
17	72	Transferaufwendungen	0	0	0,00
18	70, 74, 76	Sonstige ordentliche Aufwendungen	100	100	0,00
19		<b>Summe der ordentlichen Aufwendungen</b>	<b>169.100</b>	<b>145.000</b>	<b>130.514,93</b>
20		<b>Verwaltungsergebnis</b>	<b>-95.200</b>	<b>-77.500</b>	<b>-57.489,35</b>
21	56-57	Finanzerträge	0	0	0,00
22	77	Zinsen und sonstige Finanzaufwendungen	0	0	0,00
23		<b>Finanzergebnis</b>	<b>0</b>	<b>0</b>	<b>0,00</b>
24		<b>Ordentliches Ergebnis</b>	<b>-95.200</b>	<b>-77.500</b>	<b>-57.489,35</b>
25	59	Außerordentliche Erträge	0	0	0,00
26	79	Außerordentliche Aufwendungen	0	0	0,00
27		<b>Außerordentliches Ergebnis</b>	<b>0</b>	<b>0</b>	<b>0,00</b>
28		<b>Jahresergebnis vor internen Leistungsbeziehungen</b>	<b>-95.200</b>	<b>-77.500</b>	<b>-57.489,35</b>
29	95	Erlöse aus internen Leistungsbeziehungen	22.500	24.800	21.648,95
30	96	Kosten aus internen Leistungsbeziehungen	179.300	174.600	177.611,64
31		<b>Ergebnis der internen Leistungsbeziehungen</b>	<b>-156.800</b>	<b>-149.800</b>	<b>-155.962,69</b>
32		<b>Jahresergebnis nach internen Leistungsbeziehungen</b>	<b>-252.000</b>	<b>-227.300</b>	<b>-213.452,04</b>

2020

## Gemeinde NeuhoF

## Produktinformationen

Hauptproduktbereich	5	Gestaltung der Umwelt
Produktbereich	55	Natur- und Landschaftspflege
Produkt	55510	Land- und Forstwirtschaft

## Teilergebnishaushalt

– Euro –

Nr.	Konten	Bezeichnung	Haushaltsansatz		Ergebnis des Jahresabschlusses 2018
			2020	2019	
1	2	3	4	5	6
1	50	Privatrechtliche Leistungsentgelte	0	0	0,00
2	51	Öffentlich-rechtliche Leistungsentgelte	0	0	0,00
3	548-549	Kostenersatzleistungen und -erstattungen	0	0	0,00
4	52	Bestandsveränderungen und aktivierte Eigenleistungen	0	0	0,00
5	55	Steuern und steuerähnliche Erträge einschließlich Erträge aus gesetzlichen Umlagen	0	0	0,00
6	547	Erträge aus Transferleistungen	0	0	0,00
7	540-543	Erträge aus Zuweisungen und Zuschüssen für laufende Zwecke und allgemeine Umlagen	0	0	0,00
8	546	Erträge aus der Auflösung von Sonderposten aus Investitionszuweisungen, -zuschüssen und Investitionsbeiträgen	600	600	534,00
9	53	Sonstige ordentliche Erträge	0	0	0,00
10		<b>Summe der ordentlichen Erträge</b>	<b>600</b>	<b>600</b>	<b>534,00</b>
11	62-63, 640-643, 647-649, 65	Personalaufwendungen	13.500	12.700	12.366,21
12	644-646	Versorgungsaufwendungen	0	0	0,00
13	60-61, 67-69	Aufwendungen für Sach- und Dienstleistungen	83.400	83.200	87.977,40
14	66	Abschreibungen	5.200	5.200	5.511,00
15	71	Aufwendungen für Zuweisungen und Zuschüsse sowie besondere Finanzaufwendungen	0	0	0,00
16	73	Steueraufwendungen einschließlich Aufwendungen aus gesetzlichen Umlageverpflichtungen	0	0	0,00
17	72	Transferaufwendungen	0	0	0,00
18	70, 74, 76	Sonstige ordentliche Aufwendungen	0	0	0,00
19		<b>Summe der ordentlichen Aufwendungen</b>	<b>102.100</b>	<b>101.100</b>	<b>105.854,61</b>
20		<b>Verwaltungsergebnis</b>	<b>-101.500</b>	<b>-100.500</b>	<b>-105.320,61</b>
21	56-57	Finanzerträge	0	0	0,00
22	77	Zinsen und sonstige Finanzaufwendungen	500	100	104,25
23		<b>Finanzergebnis</b>	<b>-500</b>	<b>-100</b>	<b>-104,25</b>
24		<b>Ordentliches Ergebnis</b>	<b>-102.000</b>	<b>-100.600</b>	<b>-105.424,86</b>
25	59	Außerordentliche Erträge	0	0	0,00
26	79	Außerordentliche Aufwendungen	0	0	0,00
27		<b>Außerordentliches Ergebnis</b>	<b>0</b>	<b>0</b>	<b>0,00</b>
28		<b>Jahresergebnis vor internen Leistungsbeziehungen</b>	<b>-102.000</b>	<b>-100.600</b>	<b>-105.424,86</b>
29	95	Erlöse aus internen Leistungsbeziehungen	0	0	0,00
30	96	Kosten aus internen Leistungsbeziehungen	5.000	5.000	3.154,08
31		<b>Ergebnis der internen Leistungsbeziehungen</b>	<b>-5.000</b>	<b>-5.000</b>	<b>-3.154,08</b>
32		<b>Jahresergebnis nach internen Leistungsbeziehungen</b>	<b>-107.000</b>	<b>-105.600</b>	<b>-108.578,94</b>

2020

## Gemeinde NeuhoF

## Produktinformationen

Hauptproduktbereich	5	Gestaltung der Umwelt
Produktbereich	56	Umweltschutz
Produkt	56110	Umweltschutzmaßnahmen

## Teilergebnishaushalt

– Euro –

Nr.	Konten	Bezeichnung	Haushaltsansatz		Ergebnis des Jahresabschlusses 2018
			2020	2019	
1	2	3	4	5	6
1	50	Privatrechtliche Leistungsentgelte	0	0	0,00
2	51	Öffentlich-rechtliche Leistungsentgelte	0	0	0,00
3	548-549	Kostenersatzleistungen und -erstattungen	0	0	0,00
4	52	Bestandsveränderungen und aktivierte Eigenleistungen	0	0	0,00
5	55	Steuern und steuerähnliche Erträge einschließlich Erträge aus gesetzlichen Umlagen	0	0	0,00
6	547	Erträge aus Transferleistungen	0	0	0,00
7	540-543	Erträge aus Zuweisungen und Zuschüssen für laufende Zwecke und allgemeine Umlagen	0	0	0,00
8	546	Erträge aus der Auflösung von Sonderposten aus Investitionszuweisungen, -zuschüssen und Investitionsbeiträgen	0	0	0,00
9	53	Sonstige ordentliche Erträge	0	0	0,00
10		<b>Summe der ordentlichen Erträge</b>	<b>0</b>	<b>0</b>	<b>0,00</b>
11	62-63, 640-643, 647-649, 65	Personalaufwendungen	2.700	1.700	1.423,33
12	644-646	Versorgungsaufwendungen	0	0	0,00
13	60-61, 67-69	Aufwendungen für Sach- und Dienstleistungen	1.000	1.000	352,98
14	66	Abschreibungen	200	0	200,00
15	71	Aufwendungen für Zuweisungen und Zuschüsse sowie besondere Finanzaufwendungen	300	0	210,00
16	73	Steueraufwendungen einschließlich Aufwendungen aus gesetzlichen Umlageverpflichtungen	0	0	0,00
17	72	Transferaufwendungen	0	0	0,00
18	70, 74, 76	Sonstige ordentliche Aufwendungen	0	0	0,00
19		<b>Summe der ordentlichen Aufwendungen</b>	<b>4.200</b>	<b>2.700</b>	<b>2.186,31</b>
20		<b>Verwaltungsergebnis</b>	<b>-4.200</b>	<b>-2.700</b>	<b>-2.186,31</b>
21	56-57	Finanzerträge	0	0	0,00
22	77	Zinsen und sonstige Finanzaufwendungen	0	0	0,00
23		<b>Finanzergebnis</b>	<b>0</b>	<b>0</b>	<b>0,00</b>
24		<b>Ordentliches Ergebnis</b>	<b>-4.200</b>	<b>-2.700</b>	<b>-2.186,31</b>
25	59	Außerordentliche Erträge	0	0	0,00
26	79	Außerordentliche Aufwendungen	0	0	0,00
27		<b>Außerordentliches Ergebnis</b>	<b>0</b>	<b>0</b>	<b>0,00</b>
28		<b>Jahresergebnis vor internen Leistungsbeziehungen</b>	<b>-4.200</b>	<b>-2.700</b>	<b>-2.186,31</b>
29	95	Erlöse aus internen Leistungsbeziehungen	0	0	0,00
30	96	Kosten aus internen Leistungsbeziehungen	9.700	10.000	1.007,04
31		<b>Ergebnis der internen Leistungsbeziehungen</b>	<b>-9.700</b>	<b>-10.000</b>	<b>-1.007,04</b>
32		<b>Jahresergebnis nach internen Leistungsbeziehungen</b>	<b>-13.900</b>	<b>-12.700</b>	<b>-3.193,35</b>

2020

## Gemeinde NeuhoF

## Produktinformationen

Hauptproduktbereich	5	Gestaltung der Umwelt
Produktbereich	57	Wirtschaft und Tourismus
Produkt	57110	Wirtschaftsförderung

## Teilergebnishaushalt

– Euro –

Nr.	Konten	Bezeichnung	Haushaltsansatz		Ergebnis des Jahresabschlusses 2018
			2020	2019	
1	2	3	4	5	6
1	50	Privatrechtliche Leistungsentgelte	0	0	0,00
2	51	Öffentlich-rechtliche Leistungsentgelte	0	0	0,00
3	548-549	Kostenersatzleistungen und -erstattungen	0	0	0,00
4	52	Bestandsveränderungen und aktivierte Eigenleistungen	0	0	0,00
5	55	Steuern und steuerähnliche Erträge einschließlich Erträge aus gesetzlichen Umlagen	0	0	0,00
6	547	Erträge aus Transferleistungen	0	0	0,00
7	540-543	Erträge aus Zuweisungen und Zuschüssen für laufende Zwecke und allgemeine Umlagen	0	0	0,00
8	546	Erträge aus der Auflösung von Sonderposten aus Investitionszuweisungen, -zuschüssen und Investitionsbeiträgen	0	0	0,00
9	53	Sonstige ordentliche Erträge	0	0	0,00
10		<b>Summe der ordentlichen Erträge</b>	<b>0</b>	<b>0</b>	<b>0,00</b>
11	62-63, 640-643, 647-649, 65	Personalaufwendungen	13.100	13.000	13.338,76
12	644-646	Versorgungsaufwendungen	3.600	3.500	4.072,00
13	60-61, 67-69	Aufwendungen für Sach- und Dienstleistungen	10.600	11.800	467,71
14	66	Abschreibungen	1.100	1.100	1.030,00
15	71	Aufwendungen für Zuweisungen und Zuschüsse sowie besondere Finanzaufwendungen	0	0	0,00
16	73	Steueraufwendungen einschließlich Aufwendungen aus gesetzlichen Umlageverpflichtungen	0	0	0,00
17	72	Transferaufwendungen	0	0	0,00
18	70, 74, 76	Sonstige ordentliche Aufwendungen	3.500	3.500	3.391,91
19		<b>Summe der ordentlichen Aufwendungen</b>	<b>31.900</b>	<b>32.900</b>	<b>22.300,38</b>
20		<b>Verwaltungsergebnis</b>	<b>-31.900</b>	<b>-32.900</b>	<b>-22.300,38</b>
21	56-57	Finanzerträge	0	0	0,00
22	77	Zinsen und sonstige Finanzaufwendungen	0	0	0,00
23		<b>Finanzergebnis</b>	<b>0</b>	<b>0</b>	<b>0,00</b>
24		<b>Ordentliches Ergebnis</b>	<b>-31.900</b>	<b>-32.900</b>	<b>-22.300,38</b>
25	59	Außerordentliche Erträge	0	0	91.981,36
26	79	Außerordentliche Aufwendungen	30.000	225.000	45.735,42
27		<b>Außerordentliches Ergebnis</b>	<b>-30.000</b>	<b>-225.000</b>	<b>46.245,94</b>
28		<b>Jahresergebnis vor internen Leistungsbeziehungen</b>	<b>-61.900</b>	<b>-257.900</b>	<b>23.945,56</b>
29	95	Erlöse aus internen Leistungsbeziehungen	0	0	0,00
30	96	Kosten aus internen Leistungsbeziehungen	0	0	0,00
31		<b>Ergebnis der internen Leistungsbeziehungen</b>	<b>0</b>	<b>0</b>	<b>0,00</b>
32		<b>Jahresergebnis nach internen Leistungsbeziehungen</b>	<b>-61.900</b>	<b>-257.900</b>	<b>23.945,56</b>

2020

## Gemeinde NeuhoF

## Produktinformationen

Hauptproduktbereich	5	Gestaltung der Umwelt
Produktbereich	57	Wirtschaft und Tourismus
Produkt	57310	Gemeinschaftshäuser

## Teilergebnishaushalt

– Euro –

Nr.	Konten	Bezeichnung	Haushaltsansatz		Ergebnis des Jahresabschlusses 2018
			2020	2019	
1	2	3	4	5	6
1	50	Privatrechtliche Leistungsentgelte	49.200	50.700	45.328,84
2	51	Öffentlich-rechtliche Leistungsentgelte	0	0	0,00
3	548-549	Kostenersatzleistungen und -erstattungen	0	0	1.193,61
4	52	Bestandsveränderungen und aktivierte Eigenleistungen	0	0	0,00
5	55	Steuern und steuerähnliche Erträge einschließlich Erträge aus gesetzlichen Umlagen	0	0	0,00
6	547	Erträge aus Transferleistungen	0	0	0,00
7	540-543	Erträge aus Zuweisungen und Zuschüssen für laufende Zwecke und allgemeine Umlagen	4.100	0	0,00
8	546	Erträge aus der Auflösung von Sonderposten aus Investitionszuweisungen, -zuschüssen und Investitionsbeiträgen	51.400	60.000	59.877,00
9	53	Sonstige ordentliche Erträge	1.200	1.200	5.930,86
10		<b>Summe der ordentlichen Erträge</b>	<b>105.900</b>	<b>111.900</b>	<b>112.330,31</b>
11	62-63, 640-643, 647-649, 65	Personalaufwendungen	170.500	165.600	158.795,33
12	644-646	Versorgungsaufwendungen	1.800	2.000	2.715,00
13	60-61, 67-69	Aufwendungen für Sach- und Dienstleistungen	282.800	414.000	226.749,75
14	66	Abschreibungen	152.400	161.000	163.092,01
15	71	Aufwendungen für Zuweisungen und Zuschüsse sowie besondere Finanzaufwendungen	0	0	0,00
16	73	Steueraufwendungen einschließlich Aufwendungen aus gesetzlichen Umlageverpflichtungen	0	0	0,00
17	72	Transferaufwendungen	0	0	0,00
18	70, 74, 76	Sonstige ordentliche Aufwendungen	1.700	1.800	1.507,29
19		<b>Summe der ordentlichen Aufwendungen</b>	<b>609.200</b>	<b>744.400</b>	<b>552.859,38</b>
20		<b>Verwaltungsergebnis</b>	<b>-503.300</b>	<b>-632.500</b>	<b>-440.529,07</b>
21	56-57	Finanzerträge	0	0	0,00
22	77	Zinsen und sonstige Finanzaufwendungen	12.900	15.800	18.321,03
23		<b>Finanzergebnis</b>	<b>-12.900</b>	<b>-15.800</b>	<b>-18.321,03</b>
24		<b>Ordentliches Ergebnis</b>	<b>-516.200</b>	<b>-648.300</b>	<b>-458.850,10</b>
25	59	Außerordentliche Erträge	0	0	0,00
26	79	Außerordentliche Aufwendungen	0	0	0,00
27		<b>Außerordentliches Ergebnis</b>	<b>0</b>	<b>0</b>	<b>0,00</b>
28		<b>Jahresergebnis vor internen Leistungsbeziehungen</b>	<b>-516.200</b>	<b>-648.300</b>	<b>-458.850,10</b>
29	95	Erlöse aus internen Leistungsbeziehungen	0	0	0,00
30	96	Kosten aus internen Leistungsbeziehungen	59.000	58.700	38.842,55
31		<b>Ergebnis der internen Leistungsbeziehungen</b>	<b>-59.000</b>	<b>-58.700</b>	<b>-38.842,55</b>
32		<b>Jahresergebnis nach internen Leistungsbeziehungen</b>	<b>-575.200</b>	<b>-707.000</b>	<b>-497.692,65</b>



2020

## Gemeinde NeuhoF

## Produktinformationen

Hauptproduktbereich	5	Gestaltung der Umwelt
Produktbereich	57	Wirtschaft und Tourismus
Produkt	57330	Sonstige öffentliche Einrichtungen und Unternehmen

## Teilergebnishaushalt

– Euro –

Nr.	Konten	Bezeichnung	Haushaltsansatz		Ergebnis des Jahresabschlusses 2018
			2020	2019	
1	2	3	4	5	6
1	50	Privatrechtliche Leistungsentgelte	1.400	800	1.366,33
2	51	Öffentlich-rechtliche Leistungsentgelte	0	0	0,00
3	548-549	Kostenersatzleistungen und -erstattungen	0	0	0,00
4	52	Bestandsveränderungen und aktivierte Eigenleistungen	0	0	0,00
5	55	Steuern und steuerähnliche Erträge einschließlich Erträge aus gesetzlichen Umlagen	0	0	0,00
6	547	Erträge aus Transferleistungen	0	0	0,00
7	540-543	Erträge aus Zuweisungen und Zuschüssen für laufende Zwecke und allgemeine Umlagen	0	0	0,00
8	546	Erträge aus der Auflösung von Sonderposten aus Investitionszuweisungen, -zuschüssen und Investitionsbeiträgen	800	800	797,00
9	53	Sonstige ordentliche Erträge	100	100	20,00
10		<b>Summe der ordentlichen Erträge</b>	<b>2.300</b>	<b>1.700</b>	<b>2.183,33</b>
11	62-63, 640-643, 647-649, 65	Personalaufwendungen	4.200	11.100	4.783,23
12	644-646	Versorgungsaufwendungen	200	200	271,00
13	60-61, 67-69	Aufwendungen für Sach- und Dienstleistungen	22.400	22.300	23.226,68
14	66	Abschreibungen	7.700	7.700	7.642,13
15	71	Aufwendungen für Zuweisungen und Zuschüsse sowie besondere Finanzaufwendungen	0	0	0,00
16	73	Steueraufwendungen einschließlich Aufwendungen aus gesetzlichen Umlageverpflichtungen	0	0	0,00
17	72	Transferaufwendungen	0	0	0,00
18	70, 74, 76	Sonstige ordentliche Aufwendungen	0	0	0,00
19		<b>Summe der ordentlichen Aufwendungen</b>	<b>34.500</b>	<b>41.300</b>	<b>35.923,04</b>
20		<b>Verwaltungsergebnis</b>	<b>-32.200</b>	<b>-39.600</b>	<b>-33.739,71</b>
21	56-57	Finanzerträge	0	0	0,00
22	77	Zinsen und sonstige Finanzaufwendungen	0	0	0,00
23		<b>Finanzergebnis</b>	<b>0</b>	<b>0</b>	<b>0,00</b>
24		<b>Ordentliches Ergebnis</b>	<b>-32.200</b>	<b>-39.600</b>	<b>-33.739,71</b>
25	59	Außerordentliche Erträge	0	0	0,00
26	79	Außerordentliche Aufwendungen	0	0	0,00
27		<b>Außerordentliches Ergebnis</b>	<b>0</b>	<b>0</b>	<b>0,00</b>
28		<b>Jahresergebnis vor internen Leistungsbeziehungen</b>	<b>-32.200</b>	<b>-39.600</b>	<b>-33.739,71</b>
29	95	Erlöse aus internen Leistungsbeziehungen	0	0	0,00
30	96	Kosten aus internen Leistungsbeziehungen	18.800	18.600	16.415,42
31		<b>Ergebnis der internen Leistungsbeziehungen</b>	<b>-18.800</b>	<b>-18.600</b>	<b>-16.415,42</b>
32		<b>Jahresergebnis nach internen Leistungsbeziehungen</b>	<b>-51.000</b>	<b>-58.200</b>	<b>-50.155,13</b>

2020

## Gemeinde NeuhoF

## Produktinformationen

Hauptproduktbereich	5	Gestaltung der Umwelt
Produktbereich	57	Wirtschaft und Tourismus
Produkt	57510	Fremdenverkehrsangelegenheiten

## Teilergebnishaushalt

– Euro –

Nr.	Konten	Bezeichnung	Haushaltsansatz		Ergebnis des Jahresabschlusses 2018
			2020	2019	
1	2	3	4	5	6
1	50	Privatrechtliche Leistungsentgelte	0	0	0,00
2	51	Öffentlich-rechtliche Leistungsentgelte	0	0	0,00
3	548-549	Kostenersatzleistungen und -erstattungen	0	0	0,00
4	52	Bestandsveränderungen und aktivierte Eigenleistungen	0	0	0,00
5	55	Steuern und steuerähnliche Erträge einschließlich Erträge aus gesetzlichen Umlagen	0	0	0,00
6	547	Erträge aus Transferleistungen	0	0	0,00
7	540-543	Erträge aus Zuweisungen und Zuschüssen für laufende Zwecke und allgemeine Umlagen	0	0	0,00
8	546	Erträge aus der Auflösung von Sonderposten aus Investitionszuweisungen, -zuschüssen und Investitionsbeiträgen	0	0	0,00
9	53	Sonstige ordentliche Erträge	0	0	0,00
10		<b>Summe der ordentlichen Erträge</b>	<b>0</b>	<b>0</b>	<b>0,00</b>
11	62-63, 640-643, 647-649, 65	Personalaufwendungen	2.000	1.400	613,61
12	644-646	Versorgungsaufwendungen	200	0	0,00
13	60-61, 67-69	Aufwendungen für Sach- und Dienstleistungen	0	0	0,00
14	66	Abschreibungen	0	0	0,00
15	71	Aufwendungen für Zuweisungen und Zuschüsse sowie besondere Finanzaufwendungen	0	0	0,00
16	73	Steueraufwendungen einschließlich Aufwendungen aus gesetzlichen Umlageverpflichtungen	0	0	0,00
17	72	Transferaufwendungen	0	0	0,00
18	70, 74, 76	Sonstige ordentliche Aufwendungen	0	0	0,00
19		<b>Summe der ordentlichen Aufwendungen</b>	<b>2.200</b>	<b>1.400</b>	<b>613,61</b>
20		<b>Verwaltungsergebnis</b>	<b>-2.200</b>	<b>-1.400</b>	<b>-613,61</b>
21	56-57	Finanzerträge	0	0	0,00
22	77	Zinsen und sonstige Finanzaufwendungen	0	0	0,00
23		<b>Finanzergebnis</b>	<b>0</b>	<b>0</b>	<b>0,00</b>
24		<b>Ordentliches Ergebnis</b>	<b>-2.200</b>	<b>-1.400</b>	<b>-613,61</b>
25	59	Außerordentliche Erträge	0	0	0,00
26	79	Außerordentliche Aufwendungen	0	0	0,00
27		<b>Außerordentliches Ergebnis</b>	<b>0</b>	<b>0</b>	<b>0,00</b>
28		<b>Jahresergebnis vor internen Leistungsbeziehungen</b>	<b>-2.200</b>	<b>-1.400</b>	<b>-613,61</b>
29	95	Erlöse aus internen Leistungsbeziehungen	0	0	0,00
30	96	Kosten aus internen Leistungsbeziehungen	0	0	0,00
31		<b>Ergebnis der internen Leistungsbeziehungen</b>	<b>0</b>	<b>0</b>	<b>0,00</b>
32		<b>Jahresergebnis nach internen Leistungsbeziehungen</b>	<b>-2.200</b>	<b>-1.400</b>	<b>-613,61</b>

2020

## Gemeinde NeuhoF

## Produktinformationen

Hauptproduktbereich	6	Zentrale Finanzleistungen
Produktbereich	61	Allgemeine Finanzwirtschaft
Produkt	61110	Steuern, allgemeine Zuweisungen, allgemeine Umlagen

## Teilergebnishaushalt

– Euro –

Nr.	Konten	Bezeichnung	Haushaltsansatz		Ergebnis des Jahresabschlusses 2018
			2020	2019	
1	2	3	4	5	6
1	50	Privatrechtliche Leistungsentgelte	0	0	0,00
2	51	Öffentlich-rechtliche Leistungsentgelte	0	0	0,00
3	548-549	Kostenersatzleistungen und -erstattungen	0	0	0,00
4	52	Bestandsveränderungen und aktivierte Eigenleistungen	0	0	0,00
5	55	Steuern und steuerähnliche Erträge einschließlich Erträge aus gesetzlichen Umlagen	10.004.000	9.675.000	13.117.053,87
6	547	Erträge aus Transferleistungen	380.000	340.000	348.695,99
7	540-543	Erträge aus Zuweisungen und Zuschüssen für laufende Zwecke und allgemeine Umlagen	4.900.000	4.200.000	5.114.083,00
8	546	Erträge aus der Auflösung von Sonderposten aus Investitionszuweisungen, -zuschüssen und Investitionsbeiträgen	100.000	100.000	103.119,00
9	53	Sonstige ordentliche Erträge	0	0	39,54
10		<b>Summe der ordentlichen Erträge</b>	<b>15.384.000</b>	<b>14.315.000</b>	<b>18.682.991,40</b>
11	62-63, 640-643, 647-649, 65	Personalaufwendungen	2.000	3.200	2.993,43
12	644-646	Versorgungsaufwendungen	600	600	543,00
13	60-61, 67-69	Aufwendungen für Sach- und Dienstleistungen	800	700	485,62
14	66	Abschreibungen	0	0	2.107.908,55
15	71	Aufwendungen für Zuweisungen und Zuschüsse sowie besondere Finanzaufwendungen	0	0	0,00
16	73	Steueraufwendungen einschließlich Aufwendungen aus gesetzlichen Umlageverpflichtungen	7.200.000	7.040.300	7.824.175,48
17	72	Transferaufwendungen	0	0	0,00
18	70, 74, 76	Sonstige ordentliche Aufwendungen	0	0	0,00
19		<b>Summe der ordentlichen Aufwendungen</b>	<b>7.203.400</b>	<b>7.044.800</b>	<b>9.936.106,08</b>
20		<b>Verwaltungsergebnis</b>	<b>8.180.600</b>	<b>7.270.200</b>	<b>8.746.885,32</b>
21	56-57	Finanzerträge	0	0	0,00
22	77	Zinsen und sonstige Finanzaufwendungen	0	0	0,00
23		<b>Finanzergebnis</b>	<b>0</b>	<b>0</b>	<b>0,00</b>
24		<b>Ordentliches Ergebnis</b>	<b>8.180.600</b>	<b>7.270.200</b>	<b>8.746.885,32</b>
25	59	Außerordentliche Erträge	0	0	0,00
26	79	Außerordentliche Aufwendungen	0	0	0,00
27		<b>Außerordentliches Ergebnis</b>	<b>0</b>	<b>0</b>	<b>0,00</b>
28		<b>Jahresergebnis vor internen Leistungsbeziehungen</b>	<b>8.180.600</b>	<b>7.270.200</b>	<b>8.746.885,32</b>
29	95	Erlöse aus internen Leistungsbeziehungen	0	0	0,00
30	96	Kosten aus internen Leistungsbeziehungen	0	0	0,00
31		<b>Ergebnis der internen Leistungsbeziehungen</b>	<b>0</b>	<b>0</b>	<b>0,00</b>
32		<b>Jahresergebnis nach internen Leistungsbeziehungen</b>	<b>8.180.600</b>	<b>7.270.200</b>	<b>8.746.885,32</b>

2020

## Gemeinde NeuhoF

## Produktinformationen

Hauptproduktbereich	6	Zentrale Finanzleistungen
Produktbereich	61	Allgemeine Finanzwirtschaft
Produkt	61210	Sonstige allgemeine Finanzwirtschaft

## Teilergebnishaushalt

– Euro –

Nr.	Konten	Bezeichnung	Haushaltsansatz		Ergebnis des Jahresabschlusses 2018
			2020	2019	
1	2	3	4	5	6
1	50	Privatrechtliche Leistungsentgelte	0	0	0,00
2	51	Öffentlich-rechtliche Leistungsentgelte	0	0	0,00
3	548-549	Kostenersatzleistungen und -erstattungen	0	0	0,00
4	52	Bestandsveränderungen und aktivierte Eigenleistungen	0	0	0,00
5	55	Steuern und steuerähnliche Erträge einschließlich Erträge aus gesetzlichen Umlagen	0	0	0,00
6	547	Erträge aus Transferleistungen	0	0	0,00
7	540-543	Erträge aus Zuweisungen und Zuschüssen für laufende Zwecke und allgemeine Umlagen	0	0	0,00
8	546	Erträge aus der Auflösung von Sonderposten aus Investitionszuweisungen, -zuschüssen und Investitionsbeiträgen	7.000	0	0,00
9	53	Sonstige ordentliche Erträge	0	0	487,01
10		<b>Summe der ordentlichen Erträge</b>	<b>7.000</b>	<b>0</b>	<b>487,01</b>
11	62-63, 640-643, 647-649, 65	Personalaufwendungen	14.600	7.400	24.237,74
12	644-646	Versorgungsaufwendungen	900	0	1.086,00
13	60-61, 67-69	Aufwendungen für Sach- und Dienstleistungen	400	200	500,44
14	66	Abschreibungen	73.700	52.800	1.441,71
15	71	Aufwendungen für Zuweisungen und Zuschüsse sowie besondere Finanzaufwendungen	0	0	0,00
16	73	Steueraufwendungen einschließlich Aufwendungen aus gesetzlichen Umlageverpflichtungen	0	0	0,00
17	72	Transferaufwendungen	0	0	0,00
18	70, 74, 76	Sonstige ordentliche Aufwendungen	0	0	0,00
19		<b>Summe der ordentlichen Aufwendungen</b>	<b>89.600</b>	<b>60.400</b>	<b>27.265,89</b>
20		<b>Verwaltungsergebnis</b>	<b>-82.600</b>	<b>-60.400</b>	<b>-26.778,88</b>
21	56-57	Finanzerträge	62.300	59.300	618.769,71
22	77	Zinsen und sonstige Finanzaufwendungen	30.000	15.000	20.316,00
23		<b>Finanzergebnis</b>	<b>32.300</b>	<b>44.300</b>	<b>598.453,71</b>
24		<b>Ordentliches Ergebnis</b>	<b>-50.300</b>	<b>-16.100</b>	<b>571.674,83</b>
25	59	Außerordentliche Erträge	0	0	0,00
26	79	Außerordentliche Aufwendungen	0	0	0,00
27		<b>Außerordentliches Ergebnis</b>	<b>0</b>	<b>0</b>	<b>0,00</b>
28		<b>Jahresergebnis vor internen Leistungsbeziehungen</b>	<b>-50.300</b>	<b>-16.100</b>	<b>571.674,83</b>
29	95	Erlöse aus internen Leistungsbeziehungen	1.192.600	1.210.400	1.332.126,14
30	96	Kosten aus internen Leistungsbeziehungen	0	0	0,00
31		<b>Ergebnis der internen Leistungsbeziehungen</b>	<b>1.192.600</b>	<b>1.210.400</b>	<b>1.332.126,14</b>
32		<b>Jahresergebnis nach internen Leistungsbeziehungen</b>	<b>1.142.300</b>	<b>1.194.300</b>	<b>1.903.800,97</b>

**Finanzhaushalt**  
– Euro –

Nr.	Konten	Bezeichnung	Haushaltsansatz		Ergebnis des Jahresabschlusses 2018
			2020	2019	
1	2	3	4	5	6
1	810	Privatrechtliche Leistungsentgelte	112.400	91.700	110.972,78
2	811	Öffentlich-rechtliche Leistungsentgelte	4.217.600	3.942.100	4.135.449,49
3	812	Kostensatzleistungen und -erstattungen	558.800	559.000	675.843,73
4	814	Einzahlungen aus Steuern und steuerähnlichen Erträgen einschließlich Erträgen aus gesetzlichen Umlagen	10.004.000	9.675.000	11.508.792,87
5	815	Einzahlungen aus Transferleistungen	380.000	340.000	348.695,99
6	816	Zuweisungen und Zuschüsse für laufende Zwecke und allgemeine Umlagen	5.645.500	4.745.500	5.738.403,30
7	817	Zinsen und sonstige Finanzeinzahlungen	62.300	59.300	200.959,60
8	813, 828	Sonstige ordentliche Einzahlungen und sonstige außerordentliche Einzahlungen, die sich aus Investitionstätigkeit ergeben	236.800	229.800	270.391,33
9		<b>Summe Einzahlungen aus laufender Verwaltungstätigkeit (Nrn. 1 bis 8)</b>	<b>21.217.400</b>	<b>19.642.400</b>	<b>22.989.509,09</b>
10	830	Personalauszahlungen	5.433.900	5.120.200	4.414.417,74
11	831	Versorgungsauszahlungen	243.500	245.200	248.120,94
12	832	Auszahlungen für Sach- und Dienstleistungen	5.305.100	4.913.100	4.066.991,76
13	833	Auszahlungen für Transferleistungen	0	40.000	94.400,00
14	834	Auszahlungen für Zuweisungen und Zuschüsse für laufende Zwecke sowie besondere Finanzauszahlungen	1.164.000	819.900	757.374,03
15	835	Auszahlungen für Steuern einschließlich Auszahlungen aus gesetzlichen Umlageverpflichtungen	7.586.000	7.530.000	7.473.533,87
16	836	Zinsen und ähnliche Auszahlungen	107.700	107.300	178.817,38
17	837, 848	Sonstige ordentliche Auszahlungen und sonstige außerordentliche Auszahlungen, die sich nicht aus Investitionstätigkeit ergeben	166.600	256.900	66.774,04
18		<b>Summe der Auszahlungen aus laufender Verwaltungstätigkeit (Nrn. 10 bis 17)</b>	<b>20.006.800</b>	<b>19.032.600</b>	<b>17.300.429,76</b>
19		<b>Zahlungsmittelüberschuss oder Zahlungsmittelbedarf aus laufender Verwaltungstätigkeit (Saldo aus Nrn. 9 und 18)</b>	<b>1.210.600</b>	<b>609.800</b>	<b>5.689.079,33</b>
20	820	Einzahlungen aus Investitionszuweisungen und -zuschüssen sowie aus Investitionsbeiträgen	3.160.500	656.300	1.002.540,78
21	822	Einzahlungen aus Abgängen von Vermögensgegenständen des Sachanlagevermögens und des immateriellen Anlagevermögens	500.000	1.700.000	791.584,49
22	823	Einzahlungen aus Abgängen von Vermögensgegenständen des Finanzanlagevermögens	0	115.300	0,00
23		<b>Summe der Einzahlungen aus Investitionstätigkeit (Nrn. 20 bis 22)</b>	<b>3.660.500</b>	<b>2.471.600</b>	<b>1.794.125,27</b>
24	841	Auszahlungen für den Erwerb von Grundstücken und Gebäuden	680.000	655.000	229.147,92
25	842	Auszahlungen für Baumaßnahmen	10.082.500	7.630.300	4.059.188,98
26	840, 843	Auszahlungen für Investitionen in das sonstige Sachanlagevermögen und immaterielle Anlagevermögen	1.385.500	1.124.000	543.203,47
27	844	Auszahlungen für Investitionen in das Finanzanlagevermögen	-97.000	150.000	-178.767,89
28		<b>Summe der Auszahlungen aus Investitionstätigkeit (Nrn. 24 bis 27)</b>	<b>12.051.000</b>	<b>9.559.300</b>	<b>4.652.772,48</b>
29		<b>Zahlungsmittelüberschuss oder Zahlungsmittelbedarf aus Investitionstätigkeit (Saldo aus Nrn. 23 und 28)</b>	<b>-8.390.500</b>	<b>-7.087.700</b>	<b>-2.858.647,21</b>
30		Zahlungsmittelüberschuss oder Zahlungsmittelbedarf (Summe aus Nrn. 19 und 29)	-7.179.900	-6.477.900	2.830.432,12
31	826	Einzahlungen aus der Aufnahme von Krediten und wirtschaftlich vergleichbaren Vorgängen für Investitionen	5.719.600	2.980.000	0,00
32	846	Auszahlungen für die Tilgung von Krediten und wirtschaftlich vergleichbaren Vorgängen für Investitionen sowie an das Sondervermögen Hessenkasse	607.100	600.400	602.610,35
33		<b>Zahlungsmittelüberschuss oder Zahlungsmittelbedarf aus Finanzierungstätigkeit (Saldo aus Nrn. 31 und 32)</b>	<b>5.112.500</b>	<b>2.379.600</b>	<b>-602.610,35</b>
34		<b>Änderung des Zahlungsmittelbestandes zum Ende des Haushaltsjahres (Summe aus Nrn. 30 und 33)</b>	<b>-2.067.400</b>	<b>-4.098.300</b>	<b>2.227.821,77</b>
35	829000-829998	Haushaltsunwirksame Einzahlungen (u.a. fremde Finanzmittel, Rückzahlung von angelegten Kassenmitteln, Aufnahme von Kassenkrediten)	0	0	8.753.946,25
36	849000-849998	Haushaltsunwirksame Auszahlungen (u.a. fremde Finanzmittel, Anlegung von Kassenmitteln, Rückzahlung von Kassenkrediten)	0	0	8.892.735,75
37		<b>Zahlungsmittelüberschuss/Zahlungsmittelbedarf aus haushaltsunwirksamen Zahlungsvorgängen (Saldo aus Nrn. 35 und 36)</b>	<b>0</b>	<b>0</b>	<b>-138.789,50</b>
38		<b>Geplanter Angangsbestand/Bestand an Zahlungsmitteln zu Beginn des Haushaltsjahres</b>	<b>2.467.400</b>	<b>6.565.700</b>	<b>4.476.635,83</b>
39		<b>Geplante Veränderung des Bestandes/Veränderung des Bestandes an Zahlungsmitteln (Nr. 34 und 37)</b>	<b>-2.067.400</b>	<b>-4.098.300</b>	<b>2.089.032,27</b>
40		<b>Geplanter Endbestand an Zahlungsmitteln/Bestand an Zahlungsmitteln am Ende des Haushaltsjahres (Summe aus den Summern Nrn. 38 und 39)</b>	<b>400.000</b>	<b>2.467.400</b>	<b>6.565.668,10</b>

## Ergebnisplanung für den Planungszeitraum 2019 bis 2023 - Beträge in Euro -

## Erträge und Aufwendungen

Nr.	KVKR	Arten der Erträge und Aufwendungen	- Planungszeitraum -				
			2019	2020	2021	2022	2023
1	50	Privatrechtliche Leistungsentgelte	91.700	112.400	107.400	132.200	107.400
2	51	Öffentlich-rechtliche Leistungsentgelte	3.876.100	4.288.000	4.287.600	4.287.600	4.287.600
3	548-549	Kostensatzleistungen und -erstattungen	559.000	558.800	560.800	558.800	560.800
4	52	Bestandsveränderungen und aktivierte Eigenleistungen	0	0	0	0	0
5	55	Steuern und steuerähnliche Erträge einschließlich Erträge aus gesetzlichen Umlagen	9.675.000	10.004.000	10.199.000	10.394.000	10.639.000
6	547	Erträge aus Transferleistungen	340.000	380.000	390.000	400.000	410.000
7	540-543	Erträge aus Zuweisungen und Zuschüssen für laufende Zwecke und allgemeine Umlagen	4.745.500	5.645.500	5.922.800	6.030.300	6.122.600
8	546	Erträge aus der Auflösung von Sonderposten aus Investitionszuweisungen, -zuschüssen und Investitionsbeiträgen	1.567.500	1.438.300	1.387.300	1.346.800	1.384.400
9	53	Sonstige ordentliche Erträge	229.800	236.800	236.800	236.800	236.800
10		<b>Summe der ordentlichen Erträge</b>	<b>21.084.600</b>	<b>22.663.800</b>	<b>23.091.700</b>	<b>23.386.500</b>	<b>23.748.600</b>
11	62-63, 640-643, 647-649, 65	Personalaufwendungen	5.120.200	5.433.900	5.581.500	5.734.100	5.890.800
12	644-646	Versorgungsaufwendungen	246.100	330.900	330.900	330.900	330.900
13	60-61, 67-69	Aufwendungen für Sach- und Dienstleistungen	4.905.100	5.297.100	4.810.100	4.695.700	4.571.600
14	66	Abschreibungen	3.195.900	3.250.000	3.350.000	3.450.000	3.550.000
15	71	Aufwendungen für Zuweisungen und Zuschüsse sowie besondere Finanzaufwendungen	819.900	1.164.000	1.143.400	1.182.700	1.173.600
16	73	Steueraufwendungen einschließlich Aufwendungen aus gesetzlichen Umlageverpflichtungen	7.135.300	7.286.000	7.386.000	7.686.000	7.736.000
17	72	Transferaufwendungen	40.000	0	0	0	0
18	70, 74, 76	Sonstige ordentliche Aufwendungen	16.900	16.600	16.600	16.600	16.200
19		<b>Summe der ordentlichen Aufwendungen</b>	<b>21.479.400</b>	<b>22.778.500</b>	<b>22.618.500</b>	<b>23.096.000</b>	<b>23.269.100</b>
20		<b>Verwaltungsergebnis</b>	<b>-394.800</b>	<b>-114.700</b>	<b>473.200</b>	<b>290.500</b>	<b>479.500</b>
21	56-57	Finanzerträge	59.300	62.300	62.300	62.300	62.300
22	77	Zinsen und andere Finanzaufwendungen	146.600	153.300	202.500	240.000	260.000
23		<b>Finanzergebnis</b>	<b>-87.300</b>	<b>-91.000</b>	<b>-140.200</b>	<b>-177.700</b>	<b>-197.700</b>
24		Gesamtbetrag der ordentlichen Erträge	21.143.900	22.726.100	23.154.000	23.448.800	23.810.900
25		Gesamtbetrag der ordentlichen Aufwendungen	21.626.000	22.931.800	22.821.000	23.336.000	23.529.100
26		<b>Ordentliches Ergebnis</b>	<b>-482.100</b>	<b>-205.700</b>	<b>333.000</b>	<b>112.800</b>	<b>281.800</b>
27	59	Außerordentliche Erträge	0	0	0	0	0
28	79	Außerordentliche Aufwendungen	248.000	308.000	308.000	308.000	173.000
29		<b>Außerordentliches Ergebnis</b>	<b>-248.000</b>	<b>-308.000</b>	<b>-308.000</b>	<b>-308.000</b>	<b>-173.000</b>
30		<b>Jahresergebnis</b>	<b>-730.100</b>	<b>-513.700</b>	<b>25.000</b>	<b>-195.200</b>	<b>108.800</b>

## Finanzplanung für den Planungszeitraum 2019 bis 2023 - Beträge in Euro -

## Einzahlungen und Auszahlungen

Nr.	KVKR	Art der Einzahlung/ Auszahlung	- Planungszeitraum -				
			2019	2020	2021	2022	2023
1	810	Privatrechtliche Leistungsentgelte	91.700	112.400	107.400	132.200	107.400
2	811	Öffentlich-rechtliche Leistungsentgelte	3.942.100	4.217.600	4.347.600	4.347.600	4.217.600
3	812	Kostensatzleistungen und -erstattungen	559.000	558.800	560.800	558.800	560.800
4	814	Steuer und Einzahlungen aus steuerähnlichen Erträge einschließlich Einzahlungen aus Erträgen aus gesetzlichen Umlagen	9.675.000	10.004.000	10.199.000	10.394.000	10.639.000
5	815	Einzahlungen aus Transferleistungen	340.000	380.000	390.000	400.000	410.000
6	816	Zuweisungen und Zuschüsse für laufende Zwecke und allgemeine Umlagen	4.745.500	5.645.500	5.922.800	6.030.300	6.122.600
6	817	Zinsen und sonstige Finanzeinzahlungen	59.300	62.300	62.300	62.300	62.300
8	813, 828	Sonstige ordentliche Einzahlungen und sonstige außerordentliche Einzahlungen, die sich aus Investitionstätigkeit ergeben	229.800	236.800	236.800	236.800	236.800
9		<b>Summe Einzahlungen aus laufender Verwaltungstätigkeit</b>	<b>19.642.400</b>	<b>21.217.400</b>	<b>21.826.700</b>	<b>22.162.000</b>	<b>22.356.500</b>
10	830	Personalauszahlungen	5.120.200	5.433.900	5.581.500	5.734.100	5.890.800
11	831	Versorgungsauszahlungen	245.200	243.500	243.500	243.500	243.500
12	832	Auszahlungen für Sach- und Dienstleistungen	4.913.100	5.305.100	4.818.100	4.703.700	4.579.600
13	833	Auszahlungen für Transferleistungen	40.000	0	0	0	0
14	834	Auszahlungen für Zuweisungen und Zuschüsse für laufende Zwecke sowie besondere Finanzauszahlungen	819.900	1.164.000	1.143.400	1.182.700	1.173.600
15	835	Auszahlungen für Steuern einschließlich Auszahlungen aus gesetzlichen Umlageverpflichtungen	7.530.000	7.586.000	7.636.000	7.686.000	7.736.000
16	836	Zinsen und ähnliche Auszahlungen	107.300	107.700	142.200	183.800	207.400
17	837, 848	Sonstige ordentliche Auszahlungen und sonstige außerordentliche Auszahlungen, die sich nicht aus Investitionstätigkeit ergeben	256.900	166.600	166.600	166.600	31.200
18		<b>Summe der Auszahlungen aus laufender Verwaltungstätigkeit</b>	<b>19.032.600</b>	<b>20.006.800</b>	<b>19.731.300</b>	<b>19.900.400</b>	<b>19.862.100</b>
19		<b>Zahlungsmittelüberschuss oder Zahlungsmittelbedarf aus laufender Verwaltungstätigkeit</b>	<b>609.800</b>	<b>1.210.600</b>	<b>2.095.400</b>	<b>2.261.600</b>	<b>2.494.400</b>
20	820	Einzahlungen aus Investitionszuweisungen und -zuschüssen sowie aus Investitionsbeiträgen	656.300	3.160.500	1.661.800	1.108.200	568.300
21	822	Einzahlungen aus Abgängen von Vermögensgegenständen des Sachanlagevermögens und des immateriellen Anlagevermögens	1.700.000	500.000	700.500	1.000.000	400.000
22	823	Einzahlungen aus Abgängen von Vermögensgegenständen des Finanzanlagevermögens	115.300	0	0	0	0
23		<b>Summe der Einzahlungen aus Investitionstätigkeit</b>	<b>2.471.600</b>	<b>3.660.500</b>	<b>2.362.300</b>	<b>2.108.200</b>	<b>968.300</b>
24	841	Auszahlungen für den Erwerb von Grundstücken und Gebäuden	655.000	680.000	1.020.000	1.280.000	180.000
25	842	Auszahlungen für Baumaßnahmen	7.630.300	10.082.500	7.629.000	4.089.000	5.613.000
26	840, 843	Auszahlungen für Investitionen in das sonstige Sachanlagevermögen und immaterielle Anlagevermögen	1.124.000	1.385.500	469.000	318.000	272.100
27	844	Auszahlungen für Investitionen in das Finanzanlagevermögen	150.000	-97.000	-146.000	-93.000	-93.000
28		<b>Summe der Auszahlungen aus Investitionstätigkeit</b>	<b>9.559.300</b>	<b>12.051.000</b>	<b>8.972.000</b>	<b>5.594.000</b>	<b>5.972.100</b>
29		<b>Zahlungsmittelüberschuss oder Zahlungsmittelbedarf aus Investitionstätigkeit</b>	<b>-7.087.700</b>	<b>-8.390.500</b>	<b>-6.609.700</b>	<b>-3.485.800</b>	<b>-5.003.800</b>
30		Zahlungsmittelüberschuss oder Zahlungsmittelbedarf	-6.477.900	-7.179.900	-4.514.300	-1.224.200	-2.509.400
31	826	Einzahlungen aus der Aufnahme von Krediten und wirtschaftlich vergleichbaren Vorgängen für Investitionen	2.980.000	5.719.600	5.264.900	2.024.400	3.373.000
32	846	Auszahlungen für die Tilgung von Krediten und wirtschaftlich vergleichbaren Vorgängen für Investitionen sowie an das Sondervermögen Hessenkasse	600.400	607.100	750.600	800.200	863.600
33		<b>Zahlungsmittelüberschuss oder Zahlungsmittelbedarf aus Finanzierungstätigkeit</b>	<b>2.379.600</b>	<b>5.112.500</b>	<b>4.514.300</b>	<b>1.224.200</b>	<b>2.509.400</b>

Nr.	KVKR	Art der Einzahlung/ Auszahlung	- Planungszeitraum -				
			2019	2020	2021	2022	2023
34		<b>Änderung des Zahlungsmittelbestandes zum Ende des Haushaltsjahres</b>	<b>-4.098.300</b>	<b>-2.067.400</b>	<b>0</b>	<b>0</b>	<b>0</b>
35	829000-829998	Haushaltswirksame Einzahlungen (u.a. fremde Finanzmittel, Rückzahlung von angelegten Kassenmitteln, Aufnahme von Kassenkrediten)	0	0	0	0	0
36	849000-849998	Haushaltswirksame Auszahlungen (u.a. fremde Finanzmittel, Anlegung von Kassenmitteln, Rückzahlung von Kassenkrediten)	0	0	0	0	0
37		<b>Zahlungsmittelüberschuss/Zahlungsmittelbedarf aus haushaltsunwirksamen Zahlungsvorgängen</b>	<b>0</b>	<b>0</b>	<b>0</b>	<b>0</b>	<b>0</b>
38		<b>Geplanter Angangsbestand / Bestand an Zahlungsmitteln zu Beginn des Haushaltsjahres</b>	<b>6.565.700</b>	<b>2.467.400</b>	<b>400.000</b>	<b>400.000</b>	<b>400.000</b>
39		<b>Geplante Veränderung des Bestandes / Veränderung des Bestandes an Zahlungsmitteln</b>	<b>-4.098.300</b>	<b>-2.067.400</b>	<b>0</b>	<b>0</b>	<b>0</b>
40		<b>Geplanter Endbestand an Zahlungsmitteln / Bestand an Zahlungsmitteln am Ende des Haushaltsjahres</b>	<b>2.467.400</b>	<b>400.000</b>	<b>400.000</b>	<b>400.000</b>	<b>400.000</b>



**Investitionsprogramm der Gemeinde NeuhoF  
für die Jahre 2019 - 2023 - zum Haushaltsplan 2020**

lfd. Nr.	Produkt-Nr.	Konto-Nr.	Invest.-maßn.	Investitionsmaßnahme-Text	Ergebn. 2018	Ansatz 2019	Ansatz 2020	VE (Invest.)	Finanzplan 2021	Finanzplan 2022	Finanzplan 2023	Vor 2019 bereitgestellt	Gesamtauszahlungen
1	11120	<b>Produkt: Innere Verwaltungsangelegenheiten</b>											
2	11120	15040000	901504	Sammel-Maßn.-Nr. Bil.-Kten. 1504 - Wertpapiere des Anlagevermögens	8.566,63	10.000,00	9.000,00	0,00	10.000,00	10.000,00	10.000,00	0,00	0,00
3	11120	15040001	901504	Sammel-Maßn.-Nr. Bil.-Kten. 1504 - Wertpapiere des Anlagevermögens	0,00	100.000,00	60.000,00	0,00	10.000,00	10.000,00	10.000,00	0,00	0,00
4	11140	<b>Produkt: Liegenschaftswesen, Gebäudemanagement</b>											
5	11140	05000000	900500	Sammel-Maßn.-Nr. Bil.-Kto. 050 - unbebaute Grundstücke	1.533,94	0,00	100.000,00	0,00	20.000,00	20.000,00	20.000,00	0,00	0,00
6	11140	07700000	900770	Sammel-Maßn.-Nr. Bil.-Kto. 077 - Sonst. Anlagen, Maschinen u. Geräte	0,00	5.000,00	0,00	0,00	0,00	0,00	0,00	0,00	5.000,00
7	11140	09510000	990001	Gemeindegebäude - diverse Investitionen	0,00	0,00	0,00	0,00	5.000,00	0,00	0,00	0,00	0,00
8	11140	09510000	990010	Funktionsgebäude am alten Bauhof- Umbau (ab 2019)	0,00	0,00	260.000,00	0,00	0,00	0,00	0,00	100.000,00	360.000,00
9	11150	<b>Produkt: Einrichtungen für die gesamte Verwaltung, weitere zentrale Dienste</b>											
10	11150	02400000	900240	Sammel-Maßn.-Nr. Bil.-Kto. 024 - Lizenzen u.a.	14.498,20	70.000,00	270.000,00	0,00	100.000,00	100.000,00	100.000,00	0,00	0,00
11	11150	08010000	900801	Sammel-Maßn.-Nr. Bil.-Kto. 0801 - Werkzeuge und Ähnliches	1.820,47	0,00	0,00	0,00	0,00	0,00	0,00	0,00	0,00
12	11150	08100000	900810	Sammel-Maßn.-Nr. Bil.-Kto. 081 - Fuhrpark	0,00	0,00	60.000,00	0,00	0,00	0,00	0,00	0,00	0,00
13	11150	08500000	900850	Sammel-Maßn.-Nr. Bil.-Kto. 085 - Büromaschinen und Ähnliches	3.347,73	50.000,00	0,00	0,00	50.000,00	50.000,00	50.000,00	0,00	0,00
14	11150	08600000	900860	Sammel-Maßn.-Nr. Bil.-Kto. 086 - Büromöbel u. sonst. Ausstattungsgegenstände	0,00	0,00	0,00	0,00	5.000,00	0,00	0,00	0,00	0,00
15	11150	08900000	900890	Sammel-Maßn.-Nr. Bil.-Kto. 089 - GWG der BGA	7.373,14	5.000,00	5.000,00	0,00	5.000,00	5.000,00	5.000,00	0,00	0,00
16	11150	09510000	190001	Neubau Rathaus-Nebengebäude (voraussichtlich ab 2019)	844,90	0,00	1.500.000,00	4.500.000,00	3.000.000,00	1.500.000,00	0,00	0,00	6.000.000,00
17	11150	09510000	190003	Rathaus-Gebäude - diverse Baumaßnahmen	0,00	50.000,00	50.000,00	0,00	250.000,00	0,00	0,00	0,00	350.000,00
18	11160	<b>Produkt: Bauhof</b>											
19	11160	08000000	900800	Sammel-Maßn.-Nr. Bil.-Kto. 080 - Werkstätteneinrichtungen und -geräte	0,00	22.000,00	0,00	0,00	5.000,00	5.000,00	5.000,00	0,00	0,00
20	11160	08010000	900801	Sammel-Maßn.-Nr. Bil.-Kto. 0801 - Werkzeuge und Ähnliches	4.444,05	0,00	0,00	0,00	0,00	0,00	0,00	0,00	0,00
21	11160	08100000	900810	Sammel-Maßn.-Nr. Bil.-Kto. 081 - Fuhrpark	149.389,93	100.000,00	190.000,00	0,00	50.000,00	50.000,00	0,00	0,00	0,00

lfd. Nr.	Produkt-Nr.	Konto-Nr.	Invest.-maßn.	Investitionsmaßnahme-Text	Ergebn. 2018	Ansatz 2019	Ansatz 2020	VE (Invest.)	Finanzplan 2021	Finanzplan 2022	Finanzplan 2023	Vor 2019 bereitgestellt	Gesamtauszahlungen
22	11160	08400000	900840	Sammel-Maßn.-Nr. Bil.-Kto. 084 - Sonstige Betriebsausstattung	0,00	30.000,00	10.000,00	0,00	0,00	0,00	0,00	0,00	0,00
23	11160	08500000	900850	Sammel-Maßn.-Nr. Bil.-Kto. 085 - Büromaschinen und Ähnliches	2.618,00	0,00	0,00	0,00	0,00	0,00	0,00	0,00	0,00
24	11160	08900000	900890	Sammel-Maßn.-Nr. Bil.-Kto. 089 - GWG der BGA	6.424,95	8.000,00	5.000,00	0,00	5.000,00	5.000,00	5.000,00	0,00	0,00
25	<b>12220</b>	<b>Produkt: Verkehrsüberwachung</b>											
26	12220	08090000	900809	Sammel-Maßn.-Nr. Bil.-Kto. 0809 - Sonstige andere Anlagen	2.752,47	18.000,00	50.000,00	0,00	0,00	0,00	0,00	0,00	50.000,00
27	<b>12610</b>	<b>Produkt: Brandschutz</b>											
28	12610	07700000	250001	Feuerwehr Dorfborn - diverse Einzelinvestitionen	0,00	0,00	0,00	0,00	0,00	0,00	0,00	10.000,00	15.000,00
29	12610	07700000	900770	Sammel-Maßn.-Nr. Bil.-Kto. 077 - Sonst. Anlagen, Maschinen u. Geräte	6.120,40	20.000,00	0,00	0,00	2.000,00	2.000,00	0,00	0,00	0,00
30	12610	08100000	150003	Anschaffung LF 20 für Stützpunktfeuerwehr Neuhof (um 2017)	91.232,50	0,00	0,00	0,00	0,00	0,00	0,00	0,00	0,00
31	12610	08100000	900810	Sammel-Maßn.-Nr. Bil.-Kto. 081 - Fuhrpark	41.647,94	22.000,00	138.000,00	100.000,00	100.000,00	0,00	0,00	0,00	0,00
32	12610	08100000	950003	Feuerwehr - zentrales Plan-Projekt f. div. Feuerwehrfahrzeugbeschaffungen in Fin.planjahren	0,00	0,00	0,00	0,00	0,00	0,00	0,00	0,00	150.000,00
33	12610	08400000	900840	Sammel-Maßn.-Nr. Bil.-Kto. 084 - Sonstige Betriebsausstattung	9.081,19	100.000,00	18.000,00	0,00	10.000,00	10.000,00	10.000,00	0,00	0,00
34	12610	08500000	950005	Gesamt-Feuerwehr - Anschaff.Pager,Umstell.Sirenen a.Digitalfunk (vorauss. 2020)	0,00	0,00	42.000,00	0,00	0,00	0,00	0,00	0,00	42.000,00
35	12610	08900000	900890	Sammel-Maßn.-Nr. Bil.-Kto. 089 - GWG der BGA	12.439,25	10.000,00	10.000,00	0,00	15.000,00	10.000,00	10.000,00	0,00	0,00
36	12610	09510000	250002	Fw Dorfborn - Feuerwehrgebäude - investive Baumaßnahme (vorauss. nach 2021)	0,00	0,00	0,00	0,00	50.000,00	0,00	0,00	0,00	0,00
37	12610	09510000	250003	Fw Dorfborn - Erneuerung der Sirene mit Mast (um 2020)	0,00	0,00	12.000,00	0,00	0,00	0,00	0,00	0,00	12.000,00
38	12610	09510000	250004	Fw Dorfborn - Fertiggarage (vorauss. 2021)	0,00	0,00	0,00	50.000,00	50.000,00	0,00	0,00	0,00	50.000,00
39	12610	09510000	350002	Feuerwehr Giesel- Investive Baumaßnahmen am Feuerwehrgebäude (um 2020)	0,00	0,00	15.000,00	0,00	0,00	0,00	0,00	0,00	15.000,00
40	12610	09510000	450003	Fw Hattenhof - Erneuerung Sirene mit Mast (vorauss. 2021)	0,00	0,00	0,00	0,00	12.000,00	0,00	0,00	0,00	12.000,00
41	12610	09510000	550001	Hausw. - Neubau Feuerwehrgebäude (um 2017)	194.020,44	0,00	0,00	0,00	0,00	0,00	0,00	1.100.000,00	1.100.000,00
43	12610	09510000	750004	Feuerwehr Rommerz - Investive Baumaßnahmen am Feuerwehrgebäude (um 2019)	0,00	150.000,00	70.000,00	0,00	0,00	0,00	0,00	0,00	220.000,00
44	12610	09510000	950002	Feuerwehren - diverse Einzelinvestitionen	11.115,91	0,00	0,00	0,00	5.000,00	0,00	0,00	0,00	0,00

lfd. Nr.	Produkt-Nr.	Konto-Nr.	Invest.-maßn.	Investitionsmaßnahme-Text	Ergebn. 2018	Ansatz 2019	Ansatz 2020	VE (Invest.)	Finanzplan 2021	Finanzplan 2022	Finanzplan 2023	Vor 2019 bereitgestellt	Gesamtauszahlungen
45	12810			<b>Produkt: Katastrophenschutz</b>									
46	12810	03580000	900358	Sammel-Maßn.-Nr. Bil.-Kto. 0358 - geleistete Inv.zuschüsse an übr. Bereiche	0,00	0,00	0,00	0,00	0,00	0,00	0,00	75.000,00	75.000,00
47	12810	09510000	950004	Katastrophenschutz-Fremdeinspeisung in Gemeinschaftshäuser	0,00	20.000,00	10.000,00	0,00	0,00	0,00	0,00	0,00	0,00
48	31510			<b>Produkt: Soziale Einrichtungen</b>									
49	31510	09510000	990012	Obdachlosenunterkunft - Baumaßnahmen (um 2020)	0,00	0,00	20.000,00	0,00	0,00	0,00	0,00	0,00	0,00
50	33110			<b>Produkt: Förderung von Trägern der Wohlfahrtspflege</b>									
51	33110	03570000	900357	Sammel-Maßn.-Nr. Bil.-Kto. 0357 - geleistete Inv.zuschüsse an priv. Untern.	841,00	0,00	0,00	0,00	0,00	0,00	0,00	0,00	0,00
52	33110	16320010	901632	Sammel-Maßn.-Nr. Bil.-Kto. 1632 - Forderungen an Gde. Kalbach - Anteil Fondsdarl. APH	0,00	9.000,00	0,00	0,00	0,00	0,00	0,00	0,00	0,00
53	33110	16320010	901632	Sammel-Maßn.-Nr. Bil.-Kto. 1632 - Forderungen an Gde. Kalbach - Anteil Fondsdarl. APH	-9.000,00	0,00	-9.000,00	0,00	-9.000,00	-9.000,00	-9.000,00	0,00	0,00
54	33110	16320010	901638	Sammel-Maßn.-Nr. Bil.-Kto. 1638 - Ungesicherte Ausleihungen an sonstigen inländischen Bereich	0,00	0,00	-51.200,00	0,00	-51.200,00	-51.200,00	-51.200,00	0,00	0,00
55	33110	16380010	901638	Sammel-Maßn.-Nr. Bil.-Kto. 1638 - Ungesicherte Ausleihungen an sonstigen inländischen Bereich	0,00	51.200,00	0,00	0,00	0,00	0,00	0,00	0,00	0,00
56	33110	16380010	9016381	Sammel-Maßn.-Nr. Bil.-Kto. 16380010 - Forderungen an Sift. MT - Anteil Fondsdarl. APH	-51.199,92	0,00	-51.200,00	0,00	-51.200,00	-51.200,00	-51.200,00	0,00	0,00
57	36510			<b>Produkt: Fremde Tageseinrichtungen für Kinder</b>									
58	36510	03580000	900358	Sammel-Maßn.-Nr. Bil.-Kto. 0358 - geleistete Inv.zuschüsse an übr. Bereiche	9.791,95	0,00	0,00	0,00	0,00	0,00	0,00	245.000,00	245.000,00
59	36520			<b>Produkt: Eigene Tageseinrichtungen für Kinder</b>									
60	36520	08400000	762001	Kindergarten Rommerz - diverse Einzelinvestitionen	0,00	0,00	15.000,00	0,00	0,00	0,00	0,00	0,00	15.000,00
61	36520	08400000	900840	Sammel-Maßn.-Nr. Bil.-Kto. 084 - Sonstige Betriebsausstattung	18.796,64	1.000,00	0,00	0,00	5.000,00	5.000,00	5.000,00	0,00	0,00
62	36520	08600000	900860	Sammel-Maßn.-Nr. Bil.-Kto. 086 - Büromöbel u. sonst. Ausstattungsgegenstände	0,00	11.000,00	0,00	0,00	3.000,00	3.000,00	3.000,00	0,00	0,00
63	36520	08900000	900890	Sammel-Maßn.-Nr. Bil.-Kto. 089 - GWG der BGA	388,95	3.000,00	3.000,00	0,00	3.000,00	3.000,00	3.000,00	0,00	0,00
64	36520	09510000	166001	Kita St. Vinzenz - diverse Einzelinvestitionen	0,00	40.000,00	25.000,00	0,00	0,00	0,00	0,00	15.000,00	65.000,00
65	36520	09510000	361001	Kita Giesel - diverse Einzelinvestitionen	0,00	800,00	0,00	0,00	0,00	0,00	0,00	49.200,00	50.000,00
66	36610			<b>Produkt: Einrichtungen der Jugendarbeit</b>									
67	36610	07700000	190103	Kinderspielplatz Am Kalkofen, NeuhoF - Erneuerung Spielgeräte (um 2015)	0,00	0,00	0,00	0,00	0,00	0,00	0,00	92.000,00	92.000,00

lfd. Nr.	Produkt-Nr.	Konto-Nr.	Invest.-maßn.	Investitionsmaßnahme-Text	Ergebn. 2018	Ansatz 2019	Ansatz 2020	VE (Invest.)	Finanzplan 2021	Finanzplan 2022	Finanzplan 2023	Vor 2019 bereitgestellt	Gesamtauszahlungen
68	36610	07700000	190104	Kinderspielplatz Frankfurter Straße - Investive Maßnahmen (vorauss. um 2019)	2.330,53	5.000,00	30.000,00	0,00	0,00	0,00	0,00	0,00	35.000,00
69	36610	07700000	390102	Kinderspielplätze Giesel Hansenrain - Investitionen (2020)	0,00	0,00	25.000,00	0,00	0,00	0,00	0,00	0,00	25.000,00
70	36610	07700000	490102	Kinderspielplatz Lilienstraße - Erneuerung (voraussichtlich um 2017)	79,17	0,00	0,00	0,00	0,00	0,00	0,00	50.000,00	50.000,00
71	36610	07700000	790101	Kinderspielplätze Rommerz - diverse Einzelinvestitionen	0,00	5.000,00	5.000,00	0,00	0,00	0,00	0,00	0,00	12.000,00
72	36610	07700000	900770	Sammel-Maßn.-Nr. Bil.-Kto. 077 - Sonst. Anlagen, Maschinen u. Geräte	0,00	0,00	0,00	0,00	0,00	0,00	0,00	0,00	9.000,00
73	36610	07700000	990101	Gesamtgemeinde - Kinderspielplätze, diverse Einzelinvestitionen	0,00	5.000,00	0,00	0,00	10.000,00	10.000,00	0,00	0,00	0,00
74	36610	08900000	900890	Sammel-Maßn.-Nr. Bil.-Kto. 089 - GWG der BGA	0,00	0,00	0,00	0,00	2.000,00	2.000,00	0,00	0,00	0,00
75	36610	09510000	199003	Jugendraum - diverse Einzelinvestitionen	0,00	0,00	15.000,00	0,00	0,00	0,00	0,00	0,00	15.000,00
76	36610	09510000	590101	Kinderspielplätze Hauswurz - diverse Einzelinvestitionen	0,00	10.000,00	0,00	0,00	0,00	0,00	0,00	0,00	10.000,00
77	36610	09510000	990101	Gesamtgemeinde - Kinderspielplätze, diverse Einzelinvestitionen	0,00	5.000,00	0,00	0,00	1.000,00	1.000,00	0,00	0,00	0,00
78	<b>42110</b>	<b>Produkt: Förderung des Sports</b>											
79	42110	03520000	900352	Sammel-Maßn.-Nr. Bil.-Kto. 0352 - geleistete Inv.zuschüsse an übr. Bereiche	0,00	230.000,00	20.000,00	0,00	0,00	0,00	0,00	0,00	250.000,00
80	42110	03580000	900358	Sammel-Maßn.-Nr. Bil.-Kto. 0358 - geleistete Inv.zuschüsse an übr. Bereiche	10.000,00	0,00	20.000,00	0,00	0,00	0,00	0,00	0,00	0,00
81	<b>42410</b>	<b>Produkt: Kommunale Sportstätten</b>											
82	42410	05000000	900500	Sammel-Maßn.-Nr. Bil.-Kto. 050 - unbebaute Grundstücke	0,00	0,00	0,00	0,00	0,00	0,00	0,00	0,00	50.000,00
83	42410	05100000	900510	Sammel-Maßn.-Nr. Bil.-Kto. 050 - bebaute Grundstücke	0,00	0,00	0,00	0,00	0,00	0,00	0,00	0,00	50.000,00
84	42410	08900000	900890	Sammel-Maßn.-Nr. Bil.-Kto. 089 - GWG der BGA	861,51	1.000,00	0,00	0,00	1.000,00	1.000,00	0,00	0,00	0,00
85	42410	09520000	160002	Stadion NeuhoF - diverse Einzelinvestitionen	0,00	0,00	0,00	0,00	0,00	0,00	0,00	15.000,00	15.000,00
86	42410	09520000	160003	Stadion Nhf- Bau Kunstrasenspielfeld (2020)	0,00	0,00	750.000,00	0,00	0,00	0,00	0,00	0,00	750.000,00
87	42410	09520000	362001	Sportplatz Giesel - diverse Einzelinvestitionen	0,00	0,00	25.000,00	0,00	0,00	0,00	0,00	0,00	25.000,00
88	42410	09520000	464003	Sportplatz Hattenhof - Erneuerungsarbeiten	0,00	0,00	0,00	270.000,00	270.000,00	0,00	0,00	0,00	270.000,00
89	<b>51110</b>	<b>Produkt: Aufgaben im Rahmen der Orts- und Regionalplanung</b>											
90	51110	03530000	900353	Sammel-Maßn.-Nr. Bil.-Kto. 0353 - geleistete Inv.zuschüsse an ZV	0,00	0,00	0,00	0,00	0,00	0,00	100,00	0,00	0,00

lfd. Nr.	Produkt-Nr.	Konto-Nr.	Invest.-maßn.	Investitionsmaßnahme-Text	Ergebn. 2018	Ansatz 2019	Ansatz 2020	VE (Invest.)	Finanzplan 2021	Finanzplan 2022	Finanzplan 2023	Vor 2019 bereitgestellt	Gesamtauszahlungen
91	51110	09620000	199004	Investitionen im Bereich des A66-Tunnels und Umgebung (um 2018)	365.470,34	0,00	50.000,00	0,00	400.000,00	0,00	0,00	500.000,00	950.000,00
92	51110	09620000	199007	Fußgängerunterf.Marktstr.-Bahnhof-Gestaltung (vorauss. um 2019)	0,00	40.000,00	0,00	0,00	0,00	0,00	0,00	0,00	40.000,00
93	51110	09620000	199008	Dallesplatz Gestaltung (vorauss. um 2019)	0,00	250.000,00	0,00	0,00	0,00	0,00	0,00	0,00	250.000,00
94	51110	09620000	990005	Gesamtgemeinde - Diverse Verlegungen von Leerrohren u. a. für DSL	0,00	0,00	100.000,00	0,00	0,00	0,00	0,00	0,00	100.000,00
95	51110	09620000	990007	Gesamtgemeinde - Aufstellung Sitzbänke u.ä.Investitionen	0,00	20.000,00	0,00	0,00	0,00	0,00	0,00	0,00	0,00
96	51110	09620000	990008	Gesamtgemeinde - Aufstellung Abfallbehälter (Hundekot u.a.)	0,00	20.000,00	20.000,00	0,00	20.000,00	20.000,00	0,00	0,00	80.000,00
97	<b>52210</b>	<b>Produkt: Wohnungsbauförderung</b>											
98	52210	03580000	900358	Sammel-Maßn.-Nr. Bil.-Kto. 0358 - geleistete Inv.zuschüsse an übr. Bereiche	7.500,00	100.000,00	0,00	0,00	30.000,00	30.000,00	30.000,00	0,00	0,00
99	52210	05000000	900500	Sammel-Maßn.-Nr. Bil.-Kto. 050 - unbebaute Grundstücke	95.755,71	600.000,00	200.000,00	1.650.000,00	400.000,00	1.250.000,00	150.000,00	0,00	0,00
100	52210	16380020	9016382	Sammel-Maßn.-Nr. Bil.-Kto. 16380020 - Forderungen aus gewährtem Darlehen Deb. 1	89,27	1.100,00	0,00	0,00	0,00	0,00	0,00	0,00	0,00
101	52210	16380020	9016382	Sammel-Maßn.-Nr. Bil.-Kto. 16380020 - Forderungen aus gewährtem Darlehen Deb. 1	0,00	0,00	-1.100,00	0,00	-1.100,00	-1.100,00	-1.100,00	0,00	0,00
102	52210	16380030	90163831	Sammel-Maßn.-Nr. Bil.-Kto. 16380030 - Ford. aus gewährtem Darl. soz.Wobau (um 2019)	0,00	40.000,00	0,00	0,00	0,00	0,00	0,00	0,00	0,00
103	<b>53110</b>	<b>Produkt: Elektrizitätsversorgung</b>											
104	53110	03580000	900358	Sammel-Maßn.-Nr. Bil.-Kto. 0358 - geleistete Inv.zuschüsse an übr. Bereiche	0,00	0,00	2.500,00	0,00	0,00	0,00	0,00	0,00	2.500,00
105	53110	07000000	900700	Sammel-Maßn.-Nr. Bil.-Kto. 070 - Anlagen der Energieversorgung u. Betriebstechnik	0,00	0,00	60.000,00	0,00	0,00	0,00	0,00	0,00	60.000,00
106	53110	09530000	990015	Bau einer E-Ladestation (um 2021)	0,00	0,00	0,00	0,00	15.000,00	0,00	0,00	0,00	15.000,00
107	<b>53310</b>	<b>Produkt: Wasserversorgung</b>											
108	53310	02400000	900240	Sammel-Maßn.-Nr. Bil.-Kto. 024 - Lizenzen u.a.	207,00	0,00	0,00	0,00	5.000,00	0,00	0,00	0,00	0,00
109	53310	06581000	9006581	Sammel-Maßn.-Nr. Bil.-Kto. 06581 - Wassermesseinrichtungen	408,20	0,00	30.000,00	0,00	0,00	0,00	0,00	0,00	0,00
110	53310	06585000	144002	Kleegarten - Erstmalige Herstellung der Wasserleitung mit Wasserhausanschlüssen	1.908,32	0,00	0,00	0,00	0,00	0,00	0,00	0,00	0,00
111	53310	06586000	949005	Wasserversorgung - Grafisches Informationssystem, diverse Investitionen	0,00	5.000,00	30.000,00	0,00	0,00	0,00	0,00	0,00	0,00
112	53310	07700000	900770	Sammel-Maßn.-Nr. Bil.-Kto. 077 - Sonst. Anlagen, Maschinen u. Geräte	29.706,74	0,00	0,00	0,00	0,00	0,00	0,00	0,00	30.000,00
113	53310	08000000	900800	Sammel-Maßn.-Nr. Bil.-Kto. 080 - Werkstatteinrichtungen und -geräte	0,00	5.000,00	0,00	0,00	1.000,00	0,00	0,00	0,00	0,00

lfd. Nr.	Produkt-Nr.	Konto-Nr.	Invest.-maßn.	Investitionsmaßnahme-Text	Ergebn. 2018	Ansatz 2019	Ansatz 2020	VE (Invest.)	Finanzplan 2021	Finanzplan 2022	Finanzplan 2023	Vor 2019 bereitgestellt	Gesamtauszahlungen
114	53310	08400000	900840	Sammel-Maßn.-Nr. Bil.-Kto. 084 - Sonstige Betriebsausstattung	0,00	1.000,00	0,00	0,00	0,00	0,00	0,00	0,00	0,00
115	53310	08900000	900890	Sammel-Maßn.-Nr. Bil.-Kto. 089 - GWG der BGA	577,31	1.000,00	1.000,00	0,00	1.000,00	1.000,00	1.000,00	0,00	0,00
116	53310	09621000	140002	Am Hallegraben - Erneuerung der Wasserleitung und -hausanschlüsse, Steilstück bei Rettungswache (vorauss. 2022)	0,00	0,00	0,00	0,00	5.000,00	50.000,00	0,00	0,00	55.000,00
117	53310	09621000	140004	Am Baumgarten - Erneuerung Teilstück der Wasserleitung und WHA (vorauss. 2023)	0,00	0,00	0,00	0,00	0,00	0,00	160.000,00	0,00	160.000,00
118	53310	09621000	143003	Fuldaer Str. (zw. Schachtb. u. Einm. A.-Schw.-Str.) - Erneuer. Wasserleitung u. WHA (voraus. 2017)	0,00	0,00	0,00	0,00	0,00	0,00	0,00	50.000,00	50.000,00
119	53310	09621000	143004	Frankfurter Straße - Erneuerung eines Teilst. der Wasserleitung und WHA (um 2023)	0,00	0,00	0,00	0,00	0,00	0,00	80.000,00	5.000,00	85.000,00
120	53310	09621000	143006	Gieseler Str.-Verlegung der Wasserleitung (um 2020)	0,00	0,00	100.000,00	0,00	0,00	0,00	0,00	0,00	100.000,00
121	53310	09621000	144002	Kleegarten - Erstmalige Herstellung der Wasserleitung mit Wasserhausanschlüssen	0,00	0,00	0,00	0,00	0,00	0,00	0,00	35.000,00	35.000,00
122	53310	09621000	144004	Jahnstraße - Erneuerung Wasserleitung und Hausanschlüsse (vorauss. um 2023)	0,00	0,00	0,00	0,00	0,00	0,00	35.000,00	10.000,00	45.000,00
123	53310	09621000	145002	Marktstraße - Erneuerung eines Teilst. d. Wasserleit. und der WHA (um 2020)	0,00	0,00	0,00	0,00	0,00	0,00	0,00	0,00	40.000,00
124	53310	09621000	146004	Rommerzer Str. - Erneuerung Teilst. d. Wasserleitung und von WHA (um 2019)	50,42	280.000,00	100.000,00	0,00	0,00	0,00	0,00	0,00	390.000,00
125	53310	09621000	146005	Rötherweg - Bau Teilst. d. Wasserleitung und von WHA (um 2019)	0,00	2.500,00	0,00	0,00	0,00	0,00	0,00	0,00	2.500,00
126	53310	09621000	148003	Zollweg - Erneuerung Wasserleitung und Hausanschlüsse (um 2017)	50.589,94	0,00	0,00	0,00	0,00	0,00	0,00	375.000,00	375.000,00
127	53310	09621000	148004	Baugebiet Weinstraße, Neuhof - Herstellung der Wasserleitungen und WHA (um 2018)	54,20	20.000,00	0,00	0,00	0,00	0,00	0,00	140.000,00	160.000,00
128	53310	09621000	148005	Weinstraße - Grundhafte Erneuerung der Wasserleitung und der WHA (um 2018)	73.747,91	10.000,00	0,00	0,00	0,00	0,00	0,00	135.000,00	145.000,00
129	53310	09621000	149003	NBG Michaelstr.Nhf.-Bau Wasserleitungen u. WHA (um 2023)	0,00	0,00	0,00	0,00	0,00	0,00	135.000,00	0,00	135.000,00
130	53310	09621000	149004	NBG Opp.Berg Nhf.-Bau Wasserleitungen u. WHA (nach 2023)	0,00	0,00	0,00	0,00	0,00	0,00	0,00	0,00	285.000,00
131	53310	09621000	243006	Gewerbestr.u.a. - Nur Plankonto - Erweit. Wasserversorgung	0,00	0,00	0,00	0,00	50.000,00	0,00	0,00	0,00	0,00
132	53310	09621000	244005	In der Eller - Bau Wasserleitung und WHA (voraussichtlich um 2019)	0,00	120.000,00	0,00	0,00	0,00	0,00	0,00	0,00	120.000,00
133	53310	09621000	244006	Im Eichig - Bau Wasserleitung und WHA (voraussichtlich um 2019)	0,00	60.000,00	0,00	0,00	0,00	0,00	0,00	0,00	60.000,00
134	53310	09621000	244007	In der Eller - Bau Wasserleitung und WHA (voraussichtlich um 2020)	0,00	0,00	100.000,00	0,00	0,00	0,00	0,00	0,00	100.000,00
135	53310	09621000	340001	Am Klößberg - Erneuerung der Wasserleitung und WHA (vorauss. um 2017)	2.521,01	0,00	0,00	0,00	0,00	0,00	0,00	70.000,00	70.000,00
136	53310	09621000	347003	Sudetenstraße - Erneuerung der Wasserleitung u. der WHA (vorauss. um 2023)	0,00	0,00	0,00	0,00	0,00	0,00	85.000,00	0,00	85.000,00

lfd. Nr.	Produkt-Nr.	Konto-Nr.	Invest.-maßn.	Investitionsmaßnahme-Text	Ergebn. 2018	Ansatz 2019	Ansatz 2020	VE (Invest.)	Finanzplan 2021	Finanzplan 2022	Finanzplan 2023	Vor 2019 bereitgestellt	Gesamtauszahlungen
137	53310	09621000	349003	Verbindungsleitung HB zu Ortslage Giesel - Erneuerung der Wasserleitung (um 2023)	26.050,42	5.000,00	0,00	0,00	0,00	0,00	900.000,00	20.000,00	920.000,00
138	53310	09621000	449007	NBG Hat.-Bau Wasserleitungen u. WHA (um 2023)	0,00	0,00	0,00	0,00	0,00	0,00	105.000,00	0,00	105.000,00
139	53310	09621000	549001	Neuer Tiefbrunnen Hauswurz - Investitionen (ab 2012)	0,00	0,00	0,00	0,00	0,00	0,00	0,00	135.000,00	355.000,00
140	53310	09621000	549003	Verbindungsleitung neuer TB zu HB Hauswurz - Neubau der Wasserleitung	0,00	0,00	0,00	0,00	0,00	0,00	10.000,00	0,00	250.000,00
141	53310	09621000	741004	A.d.Eichenäckern,NBG Rom, Bau Wasserleit. und WHA (um 2021)	0,00	0,00	0,00	115.000,00	115.000,00	0,00	0,00	0,00	115.000,00
142	53310	09621000	743002	Forststraße - Erneuerung Wasserhauptleitung (Teilstück) und -hausanschlüsse	0,00	0,00	10.000,00	0,00	0,00	0,00	0,00	0,00	0,00
143	53310	09621000	743003	Hochstraße - Erneuerung der Wasserleitung	0,00	0,00	0,00	0,00	0,00	0,00	180.000,00	0,00	180.000,00
144	53310	09621000	743005	Fliedener Straße/Kreuzung Am Fuchsberg-Teilerneuerung Wasserleitung (vorauss. um 2020)	0,00	20.000,00	0,00	0,00	0,00	0,00	0,00	0,00	2.000,00
145	53310	09621000	747001	Tannenweg - Erneuerung Wasserleitung und HA	0,00	0,00	0,00	0,00	35.000,00	0,00	0,00	0,00	35.000,00
146	53310	09621000	749001	Tiefbrunnen Rommerz - grundhafte Sanierung (um 2016)	598.381,26	200.000,00	0,00	0,00	0,00	0,00	0,00	1.040.000,00	1.240.000,00
147	53310	09621000	749002	Div. Straßen in Rommerz - Erneuerung div. Wasserleitungen und HA (um 2014)	0,00	0,00	0,00	0,00	0,00	0,00	0,00	600.000,00	625.000,00
148	53310	09621000	949001	Bestandspläne, Anfertigung	0,00	2.000,00	10.000,00	0,00	2.000,00	2.000,00	2.000,00	0,00	0,00
149	53310	09621000	949002	Wasserversorgung - Fernüberwachungsanlage, Investitionen	0,00	0,00	30.000,00	0,00	0,00	0,00	0,00	0,00	0,00
150	53310	09621000	949009	Wasserleitungen - diverse Einzelinvestitionen	56.745,19	0,00	0,00	0,00	0,00	0,00	0,00	0,00	0,00
151	53310	09621000	949011	Wasserversorgung - diverse Tiefbrunnen und Hochbehälter - Investitionen	74.420,05	100.000,00	50.000,00	0,00	0,00	0,00	0,00	0,00	150.000,00
152	53310	09622000	140004	Am Baumgarten - Erneuerung Teilstück der Wasserleitung und WHA (vorauss. 2023)	0,00	0,00	0,00	0,00	0,00	0,00	50.000,00	0,00	50.000,00
153	53310	09622000	142004	Ellerser Weg u. a. (Erw. Baugebiet) - Erweiterung Wasserleitung	0,00	0,00	0,00	0,00	0,00	0,00	0,00	28.700,00	28.700,00
154	53310	09622000	144002	Kleegarten - Erstmalige Herstellung der Wasserleitung mit Wasserhausanschlüssen	0,00	0,00	0,00	0,00	0,00	0,00	0,00	22.000,00	22.000,00
155	53310	09622000	144004	Jahnstraße - Erneuerung Wasserleitung und Hausanschlüsse (vorauss. um 2023)	0,00	0,00	0,00	0,00	0,00	0,00	10.000,00	0,00	10.000,00
156	53310	09622000	146004	Rommerzer Str. - Erneuerung Teilst. d. Wasserleitung und von WHA (um 2019)	0,00	65.000,00	15.000,00	0,00	0,00	0,00	0,00	0,00	80.000,00
157	53310	09622000	148003	Zollweg - Erneuerung Wasserleitung und Hausanschlüsse (um 2017)	20.768,07	0,00	0,00	0,00	0,00	0,00	0,00	0,00	0,00
158	53310	09622000	148005	Weinstraße - Grundhafte Erneuerung der Wasserleitung und der WHA (um 2018)	0,00	15.000,00	0,00	0,00	0,00	0,00	0,00	50.000,00	65.000,00
159	53310	09622000	342001	Baugebiet Giesel Am Kirchenpfad - Erstmalige Herstellung der Wasserhauptleit. und der WHA (um 2013)	5.087,21	0,00	0,00	0,00	0,00	0,00	0,00	0,00	0,00

lfd. Nr.	Produkt-Nr.	Konto-Nr.	Invest.-maßn.	Investitionsmaßnahme-Text	Ergebn. 2018	Ansatz 2019	Ansatz 2020	VE (Invest.)	Finanzplan 2021	Finanzplan 2022	Finanzplan 2023	Vor 2019 bereitgestellt	Gesamtauszahlungen
160	53310	09622000	347003	Sudetenstraße - Erneuerung der Wasserleitung u. der WHA (vorauss. um 2023)	0,00	0,00	0,00	0,00	0,00	0,00	15.000,00	0,00	15.000,00
161	53310	09622000	449002	Baugebiet Bleiche Hattenhof - 1. BA - Bau Wasserleitungen und Hausanschlüsse (um 2012)	9.810,53	0,00	0,00	0,00	0,00	0,00	0,00	0,00	0,00
162	53310	09622000	741001	An der Leimenkaute, 1. BA, Herstellung Wasserhausanschlüsse	3.546,28	0,00	0,00	0,00	0,00	0,00	0,00	9.000,00	9.000,00
163	53310	09622000	741004	A.d.Eichenäckern,NBG Rom, Bau Wasserleit. und WHA (um 2021)	0,00	0,00	0,00	35.000,00	35.000,00	0,00	0,00	0,00	35.000,00
164	53310	09622000	949006	Wasserhausanschlüsse - diverse Einzelinvestitionen	11.901,69	0,00	100.000,00	0,00	100.000,00	100.000,00	100.000,00	0,00	0,00
165	53310	09630000	049001	Wasserversorgung - Flörsbrunnen, Sanierung des Quellsammelgebäudes u. a.	0,00	25.000,00	125.000,00	0,00	0,00	0,00	0,00	0,00	150.000,00
166	53310	09630000	049005	Huttener Quelle-Erneuerung Zaun-Wasservers. (um 2020)	0,00	0,00	55.000,00	0,00	0,00	0,00	0,00	0,00	55.000,00
167	53310	09630000	049006	Hohmanns-Quelle-Erneuerung Zaun-Wasservers. (um 2020)	0,00	0,00	55.000,00	0,00	0,00	0,00	0,00	0,00	55.000,00
168	53310	09630000	149002	Neuhof - Wasser, Hochbehälter Nhf. I, Erneuerung der Wasseraufbereitung (2021)	0,00	0,00	50.000,00	400.000,00	400.000,00	0,00	0,00	0,00	450.000,00
169	53310	09630000	349004	Giesel - Wasser, Pumpstation, Erneuerung der Wasseraufbereitung (2018)	0,00	100.000,00	75.000,00	0,00	0,00	0,00	0,00	225.000,00	400.000,00
170	53310	09630000	449003	Ausweisung Wasserschutzgebiet Tiefbrunnen Hattenhof	0,00	0,00	7.500,00	0,00	0,00	0,00	0,00	0,00	0,00
171	53310	09630000	449006	Hattenhof - Wasser, Hochbehälter, Erneuerung der Wasseraufbereitung (2019)	0,00	350.000,00	100.000,00	0,00	0,00	0,00	0,00	0,00	450.000,00
172	53310	09630000	649002	Kauppen - Wasser, Pumpstation, Erneuerung der Wasseraufbereitung (2018)	10.628,37	0,00	0,00	0,00	0,00	0,00	0,00	50.000,00	50.000,00
173	<b>53710</b>	<b>Produkt: Abfallwirtschaft</b>											
174	53710	09620000	490003	Verbesserungen Glascontainerplatz (um 2019)	0,00	2.000,00	15.000,00	0,00	0,00	0,00	0,00	0,00	17.000,00
175	<b>53810</b>	<b>Produkt: Abwasserbeseitigung</b>											
176	53810	02400000	900240	Sammel-Maßn.-Nr. Bil.-Kto. 024 - Lizenzen u.a.	0,00	0,00	0,00	0,00	3.000,00	0,00	0,00	0,00	0,00
177	53810	06560000	124002	Kleegarten - Erstmalige Herstellung Kanalisation mit Abw.-Hausanschlüssen	13.620,96	0,00	0,00	0,00	0,00	0,00	0,00	0,00	0,00
178	53810	06560000	929002	Gesamtgemeinde - Kanalisation, diverse investive Einzelmaßnahmen (fortlaufend)	0,00	0,00	0,00	0,00	3.000,00	0,00	0,00	0,00	0,00
179	53810	07700000	130001	Kläranlage Neuhof - diverse Einzelinvestitionen	1.962,52	0,00	0,00	0,00	0,00	0,00	0,00	0,00	0,00
180	53810	08000000	900800	Sammel-Maßn.-Nr. Bil.-Kto. 080 - Werkstatteinrichtungen und -geräte	0,00	42.000,00	3.500,00	0,00	1.000,00	1.000,00	0,00	0,00	0,00
181	53810	08010000	900801	Sammel-Maßn.-Nr. Bil.-Kto. 0801 - Werkzeuge und Ähnliches	3.955,63	0,00	10.000,00	0,00	1.000,00	0,00	0,00	0,00	0,00
182	53810	08100000	900810	Sammel-Maßn.-Nr. Bil.-Kto. 081 - Fuhrpark	0,00	21.000,00	0,00	0,00	30.000,00	0,00	0,00	0,00	0,00



lfd. Nr.	Produkt-Nr.	Konto-Nr.	Invest.-maßn.	Investitionsmaßnahme-Text	Ergebn. 2018	Ansatz 2019	Ansatz 2020	VE (Invest.)	Finanzplan 2021	Finanzplan 2022	Finanzplan 2023	Vor 2019 bereitgestellt	Gesamtauszahlungen
183	53810	08400000	900840	Sammel-Maßn.-Nr. Bil.-Kto. 084 - Sonstige Betriebsausstattung	0,00	28.000,00	0,00	0,00	0,00	0,00	0,00	0,00	0,00
184	53810	08600000	900860	Sammel-Maßn.-Nr. Bil.-Kto. 086 - Büromöbel u. sonst. Ausstattungsgegenstände	0,00	5.000,00	0,00	0,00	3.000,00	3.000,00	3.000,00	0,00	0,00
185	53810	08900000	900890	Sammel-Maßn.-Nr. Bil.-Kto. 089 - GWG der BGA	684,57	5.000,00	1.000,00	0,00	1.000,00	1.000,00	1.000,00	0,00	0,00
186	53810	09620000	120005	Am Hallegraben (Steilstück bei Rettungswache)-Erneuerung der Kanalisation und der AHA (um 2020)	0,00	0,00	0,00	0,00	0,00	0,00	10.000,00	0,00	250.000,00
187	53810	09620000	123004	Frankfurter Str. - Erneuerung eines Teilstückes der Kanalisation mit AHA (vorauss. um 2023)	0,00	0,00	0,00	0,00	25.000,00	0,00	275.000,00	0,00	300.000,00
188	53810	09620000	123006	Hutweg - Umbau RÜB (um 2016)	0,00	5.000,00	55.000,00	0,00	0,00	0,00	0,00	0,00	60.000,00
189	53810	09620000	124002	Kleegarten - Erstmalige Herstellung Kanalisation mit Abw.-Hausanschlüssen	0,00	0,00	0,00	0,00	0,00	0,00	0,00	60.000,00	60.000,00
190	53810	09620000	124004	Jahnstraße - Erneuerung der Kanalisation und Hausanschlüsse (vorauss. um 2023)	0,00	0,00	0,00	0,00	20.000,00	0,00	250.000,00	0,00	270.000,00
191	53810	09620000	125003	Marktstr. - Erneuerung Teilst. Kanalisation und AHA (vorauss. um 2020)	0,00	0,00	0,00	0,00	0,00	0,00	0,00	0,00	100.000,00
192	53810	09620000	126005	Rommerzer Str. - Erneuerung Teilst. der Kanalisation (um 2019)	0,00	600.000,00	60.000,00	0,00	0,00	0,00	0,00	0,00	660.000,00
193	53810	09620000	126006	Rötherweg, Teilstück - Bau der Kanalisation (um 2019)	0,00	10.000,00	0,00	0,00	0,00	0,00	0,00	0,00	10.000,00
194	53810	09620000	127002	Abwasser - Taunustraße - Erweiterung der Kanalisation	0,00	0,00	0,00	0,00	0,00	0,00	0,00	0,00	40.000,00
195	53810	09620000	128003	Zollweg - Erneuerung Kanalisation und Hausanschlüsse (2017)	278.009,89	0,00	0,00	0,00	0,00	0,00	0,00	1.730.000,00	1.730.000,00
196	53810	09620000	128004	Baugebiet Neuhof Weinstr. - Herst. der Kanalisation und der AHA (2019)	34.064,50	30.000,00	160.000,00	0,00	0,00	0,00	0,00	190.000,00	350.000,00
197	53810	09620000	128005	Weinstraße - Grundhafte Erneuerung der Kanalisation und der AHA	235.961,33	0,00	170.000,00	0,00	0,00	0,00	0,00	240.000,00	410.000,00
198	53810	09620000	128006	Weichselstraße - Kanalisation Baumaßn. (2020)	0,00	0,00	70.000,00	0,00	0,00	0,00	0,00	0,00	70.000,00
199	53810	09620000	129002	Kanalisation Nhf.-Oppertz-Sanierung Schäden (vorauss. um 2022)	0,00	0,00	0,00	0,00	0,00	750.000,00	0,00	0,00	750.000,00
200	53810	09620000	129003	Kanalisation Nhf.-Ellers und-Neustand-Sanierung Schäden (vorauss. nach 2023)	0,00	0,00	0,00	0,00	0,00	0,00	0,00	0,00	1.000.000,00
201	53810	09620000	129004	NBG Michaelstr.Nhf.-Bau Kanalisation und AHA (vorauss. um 2023)	0,00	0,00	0,00	0,00	0,00	0,00	260.000,00	0,00	260.000,00
202	53810	09620000	129005	NBG Opp.Berg,Nhf.-Bau Kanalisation und AHA (vorauss. nach 2023)	0,00	0,00	0,00	0,00	0,00	0,00	0,00	0,00	465.000,00
203	53810	09620000	130001	Kläranlage Neuhof - diverse Einzelinvestitionen	0,00	0,00	20.000,00	0,00	1.000,00	1.000,00	1.000,00	0,00	0,00
204	53810	09620000	130017	KA Nhf - Wiederinbetrieb. Vorklärbecken (Gasgewinn.; um 2017)	0,00	0,00	0,00	0,00	0,00	0,00	0,00	25.000,00	25.000,00
205	53810	09620000	130018	KA Nhf - Bau BHKW und weitere Invest. z. Energiegewinnung (vorauss. um 2019)	25.306,83	140.000,00	840.000,00	0,00	0,00	0,00	0,00	150.000,00	1.130.000,00

lfd. Nr.	Produkt-Nr.	Konto-Nr.	Invest.-maßn.	Investitionsmaßnahme-Text	Ergebn. 2018	Ansatz 2019	Ansatz 2020	VE (Invest.)	Finanzplan 2021	Finanzplan 2022	Finanzplan 2023	Vor 2019 bereitgestellt	Gesamtauszahlungen
206	53810	09620000	130019	Kläranlage Neuhof - Bau einer Phosphax-Station (um 2016)	0,00	0,00	0,00	0,00	0,00	0,00	0,00	225.000,00	225.000,00
207	53810	09620000	130020	KA Nhf - Neue Photovoltaikanlage (vorauss. um 2020)	0,00	0,00	50.000,00	0,00	0,00	0,00	0,00	0,00	50.000,00
208	53810	09620000	223006	Gewerbestr. u.a. - Erweiterung Kanalisation und AHA für Gewerbegebiet Neuhof-Nord - Nur Plan-Projekt	33.809,26	0,00	300.000,00	0,00	100.000,00	100.000,00	100.000,00	0,00	0,00
209	53810	09620000	224005	In der Eller - Erweit. Abw.samml. u AHA (westl. Teilstück, um 2019)	967,18	0,00	0,00	0,00	0,00	0,00	0,00	260.000,00	260.000,00
210	53810	09620000	224006	Im Eichig - Neubau Abw.samml. u AHA (westl. Teilstück, um 2019)	925,53	140.000,00	0,00	0,00	0,00	0,00	0,00	0,00	140.000,00
211	53810	09620000	229002	Kanalisation Dorfborn-Sanierung Schäden (vorauss. um 2021)	0,00	0,00	370.000,00	0,00	0,00	0,00	0,00	0,00	370.000,00
212	53810	09620000	320001	Am Klößberg, im Gieselbachtal (zw. Am Mühlb.u.Laurentiusstr.) - Erneu. Abw.samml.u. AHA (um 2017)	5.550,00	0,00	0,00	0,00	0,00	0,00	0,00	140.000,00	140.000,00
213	53810	09620000	327003	Sudetenstraße - Erneuerung Kanalisation und AHA (vorauss. um 2023)	0,00	0,00	0,00	0,00	0,00	0,00	150.000,00	0,00	150.000,00
214	53810	09620000	330003	Kläranlage Giesel - Einbau SPS (um 2019)	0,00	15.000,00	0,00	0,00	0,00	0,00	0,00	0,00	0,00
215	53810	09620000	529002	Kanalisation Hswz-Sanierung Schäden (um 2020)	0,00	170.000,00	0,00	0,00	0,00	0,00	0,00	0,00	170.000,00
216	53810	09620000	721003	A.d.Eichenäcker-NBG Rom. Kanalisation und AHA (um 2021)	0,00	0,00	0,00	280.000,00	280.000,00	0,00	0,00	0,00	280.000,00
217	53810	09620000	723001	Forststraße - Erneuerung Abwasserhauptsammler und -hausanschlüsse (vorauss. nach 2023)	0,00	0,00	10.000,00	0,00	0,00	0,00	0,00	0,00	150.000,00
218	53810	09620000	723003	Hochstraße - Erneuerung der Kanalisation und AHA	0,00	0,00	0,00	0,00	0,00	0,00	400.000,00	0,00	400.000,00
219	53810	09620000	723004	Fliedener Str.-Sanierung Kanalisation (vorauss. um 2021)	0,00	20.000,00	0,00	595.000,00	595.000,00	0,00	0,00	0,00	615.000,00
220	53810	09620000	727001	Tannenweg - Erneuerung Kanalisation und AHA	0,00	0,00	0,00	0,00	0,00	0,00	90.000,00	0,00	90.000,00
221	53810	09622000	124004	Jahnstraße - Erneuerung der Kanalisation und Hausanschlüsse (vorauss. um 2023)	0,00	0,00	0,00	0,00	0,00	0,00	30.000,00	0,00	30.000,00
222	53810	09622000	128003	Zollweg - Erneuerung Kanalisation und Hausanschlüsse (2017)	48.826,61	0,00	0,00	0,00	0,00	0,00	0,00	0,00	0,00
223	53810	09622000	128005	Weinstraße - Grundhafte Erneuerung der Kanalisation und der AHA	0,00	0,00	0,00	0,00	0,00	0,00	0,00	70.000,00	70.000,00
224	53810	09622000	327003	Sudetenstraße - Erneuerung Kanalisation und AHA (vorauss. um 2023)	0,00	0,00	0,00	0,00	0,00	0,00	30.000,00	0,00	30.000,00
225	53810	09622000	721003	A.d.Eichenäcker-NBG Rom. Kanalisation und AHA (um 2021)	0,00	0,00	0,00	50.000,00	50.000,00	0,00	0,00	0,00	50.000,00
226	53810	09622000	723001	Forststraße - Erneuerung Abwasserhauptsammler und -hausanschlüsse (vorauss. nach 2023)	0,00	0,00	0,00	0,00	0,00	0,00	0,00	0,00	20.000,00
227	53810	09622000	929001	Gesamtgemeinde - Abwasserhausanschlüsse, Sammelplankonto und Einzelfälle, investive Ausgaben (fortlaufend)	0,00	100.000,00	0,00	0,00	100.000,00	100.000,00	100.000,00	0,00	0,00

lfd. Nr.	Produkt-Nr.	Konto-Nr.	Invest.-maßn.	Investitionsmaßnahme-Text	Ergebn. 2018	Ansatz 2019	Ansatz 2020	VE (Invest.)	Finanzplan 2021	Finanzplan 2022	Finanzplan 2023	Vor 2019 bereitgestellt	Gesamtauszahlungen
228	54110	Produkt: Gemeindestraßen, Wege und Plätze											
229	54110	05000000	900500	Sammel-Maßn.-Nr. Bil.-Kto. 050 - unbebaute Grundstücke	2.111,73	0,00	0,00	0,00	0,00	0,00	0,00	0,00	0,00
230	54110	06130000	113007	Fuldaer Straße - Erneuerung Randbereiche (2016)	18.888,67	0,00	0,00	0,00	0,00	0,00	0,00	0,00	0,00
231	54110	06130000	114003	Kleegarten - Bau der Erschließungsstraße (2017; Restarbeiten: 2022))	8.973,59	0,00	0,00	0,00	0,00	0,00	0,00	0,00	0,00
232	54110	06130000	312002	Baugebiet Giesel Am Kirchpfad - Erstmalige Herstellung der Erschließungsstraße (um 2013)	634,63	0,00	0,00	0,00	0,00	0,00	0,00	0,00	0,00
233	54110	09620000	110004	Straßen - Am Kaliwerk - Grundhafte Sanierung der Brücke (vorauss. um 2020)	2.574,97	20.000,00	0,00	0,00	0,00	230.000,00	0,00	0,00	250.000,00
234	54110	09620000	112002	Straßen - Ellerser Weg u. a. - Erweiterung Straßen für Baugebiet Am Herrenacker	0,00	0,00	0,00	0,00	0,00	0,00	0,00	0,00	60.000,00
235	54110	09620000	113007	Fuldaer Straße - Erneuerung Randbereiche (2016)	0,00	0,00	0,00	0,00	0,00	0,00	0,00	307.000,00	307.000,00
236	54110	09620000	113008	Fliedeweg - Erneuerung der Fußgängerbrücke (2018)	128.063,14	0,00	0,00	0,00	0,00	0,00	0,00	238.000,00	238.000,00
237	54110	09620000	113009	Gieseler Str. - Verlängerung Gehwegausbau Ortsausgang (voarauss. um 2021)	0,00	0,00	110.000,00	0,00	0,00	0,00	0,00	0,00	110.000,00
238	54110	09620000	113010	Hanauer Straße, Erneuerung des Gehweges (vorauss. um 2022)	0,00	0,00	0,00	0,00	10.000,00	90.000,00	0,00	0,00	100.000,00
239	54110	09620000	114003	Kleegarten - Bau der Erschließungsstraße (2017; Restarbeiten: 2022))	6.972,97	0,00	0,00	0,00	10.000,00	0,00	0,00	167.000,00	177.000,00
240	54110	09620000	114004	Im Haferfeld - Bau der Erschließungsstraße	-6.972,97	0,00	0,00	0,00	0,00	10.000,00	0,00	125.000,00	135.000,00
241	54110	09620000	114005	Jahnstraße - Grundhafte Erneuerung der Straße und Gehwege (vorauss. um 2023)	0,00	0,00	0,00	0,00	0,00	0,00	220.000,00	20.000,00	240.000,00
242	54110	09620000	114010	Kolpingsstr. - Bau Querungshilfe (um 2021)	0,00	0,00	10.000,00	0,00	30.000,00	0,00	0,00	0,00	40.000,00
243	54110	09620000	115004	Marktstraße - Erneuerung im Einmündungsbereich zum Zollweg (um 2020)	0,00	0,00	0,00	0,00	0,00	0,00	0,00	0,00	60.000,00
244	54110	09620000	116002	Rommerzer Straße - Gehwegerneuerungen (um 2019)	24.500,00	315.000,00	240.000,00	0,00	0,00	0,00	0,00	0,00	555.000,00
245	54110	09620000	116004	Rötherweg, Teilstück - Bau Erschließungsstr. (um 2020)	0,00	7.500,00	0,00	0,00	0,00	0,00	0,00	0,00	7.500,00
246	54110	09620000	116006	Rommerzer Straße - Fahrbahnerneuerungen (um 2020)	0,00	0,00	1.060.000,00	0,00	0,00	0,00	0,00	0,00	1.060.000,00
247	54110	09620000	117003	Taunusstraße - Erweiterung Straßen- und Gehwegausbau (nach 2023)	0,00	0,00	0,00	0,00	0,00	0,00	0,00	0,00	30.000,00
248	54110	09620000	117005	Schachtstraße - Bau von Krötentunneln	16.000,00	0,00	30.000,00	0,00	0,00	0,00	0,00	200.000,00	230.000,00
249	54110	09620000	117008	Schwebener Straße - investive Baumaßnahme (voarauss. um 2023)	0,00	0,00	0,00	0,00	0,00	0,00	200.000,00	0,00	200.000,00
250	54110	09620000	118001	Bahnhofstr. (vorm. Vinzenzstraße) - Neuausbau (um 2019)	0,00	15.000,00	0,00	0,00	0,00	0,00	0,00	0,00	15.000,00

lfd. Nr.	Produkt-Nr.	Konto-Nr.	Invest.-maßn.	Investitionsmaßnahme-Text	Ergebn. 2018	Ansatz 2019	Ansatz 2020	VE (Invest.)	Finanzplan 2021	Finanzplan 2022	Finanzplan 2023	Vor 2019 bereitgestellt	Gesamtauszahlungen
251	54110	09620000	118002	Zollweg - Grundhafte Erneuerung der Straße und Gehwege (2018)	971.055,72	0,00	0,00	0,00	0,00	0,00	0,00	1.400.000,00	1.400.000,00
252	54110	09620000	118004	Baugebiet Weinstraße NeuhoF - Bau der Erschließungsstraße (um 2018)	64.515,79	0,00	30.000,00	0,00	0,00	0,00	40.000,00	325.000,00	395.000,00
253	54110	09620000	118005	Weinstraße - Grundhafte Erneuerung der Straße und Gehwege (2018)	227.402,27	100.000,00	0,00	0,00	0,00	0,00	0,00	425.000,00	525.000,00
254	54110	09620000	119004	Kreisverkehrsplätze NeuhoF - Gestaltung der Innenflächen	0,00	0,00	0,00	0,00	0,00	0,00	50.000,00	0,00	150.000,00
255	54110	09620000	119007	NBG Michaelstr.Nhf.-Bau Erschließungsstr. (um 2023)	0,00	0,00	0,00	0,00	0,00	0,00	250.000,00	0,00	250.000,00
256	54110	09620000	213005	Gewerbestraße (nur Plan-Projekt) - Erweiterung Ausbau Erschließungsstraßen im Gewerbegebiet NeuhoF-N	0,00	200.000,00	100.000,00	0,00	200.000,00	200.000,00	100.000,00	0,00	0,00
257	54110	09620000	214002	In der Au (K 100) - Bau Kreisverkehrsplatz für Gewerbegebiet (um 2020)	0,00	0,00	20.000,00	0,00	0,00	0,00	0,00	0,00	20.000,00
258	54110	09620000	214005	In der Eller - Bau Erschließungsstraße (westl. Teilstück, um 2019)	1.045,09	135.000,00	0,00	0,00	0,00	0,00	0,00	200.000,00	335.000,00
259	54110	09620000	214006	Im Eichig - Bau Erschließungsstraße (um 2019)	57.229,18	120.000,00	0,00	0,00	0,00	0,00	0,00	0,00	120.000,00
260	54110	09620000	216002	Radweg Dorfb.,Tiefengr.,Eichig-Bau Radweg (vorauss. um 2020)	0,00	10.000,00	220.000,00	0,00	0,00	0,00	0,00	0,00	230.000,00
261	54110	09620000	310002	Am Klößberg (zw.Am Mühlb.u.Laurentiusstr.) - Straßen- und Gehwegausbau (um 2016)	123.773,17	0,00	0,00	0,00	0,00	0,00	0,00	180.000,00	180.000,00
262	54110	09620000	317003	Sudetenstraße - Grundhafte Erneuer. Straße u. Gehwege (vorauss. um 2023)	0,00	0,00	0,00	0,00	0,00	0,00	155.000,00	0,00	155.000,00
263	54110	09620000	319001	Gieselbachtal - Bau Radweg (um 2018)	402.198,20	0,00	0,00	0,00	0,00	0,00	0,00	750.000,00	750.000,00
264	54110	09620000	412002	Büchenberger Str. - Bau Gehweg vom Ortsausgang bis Einmü. Oberländchen	0,00	0,00	10.000,00	90.000,00	90.000,00	0,00	0,00	0,00	100.000,00
265	54110	09620000	416005	Fußweg zw. Ringstr. u. Am Heiligenrain - Bau (vorauss. um 2019)	0,00	0,00	0,00	0,00	0,00	0,00	0,00	15.000,00	15.000,00
266	54110	09620000	418003	Weierstraße - Kirche Fußweg, grundhafte Erneuerung (vorauss. um 2023)	0,00	0,00	20.000,00	0,00	0,00	0,00	200.000,00	0,00	220.000,00
267	54110	09620000	419001	Baugebiet Bleiche, Hattenhof (1. BA) - Bau Erschließungsstraße (um 2012)	0,00	0,00	0,00	0,00	0,00	0,00	0,00	0,00	20.000,00
268	54110	09620000	419002	Baugebiet Bleiche, Hattenhof (2. BA) - Bau Erschließungsstraße (um 2015)	0,00	0,00	50.000,00	0,00	0,00	0,00	0,00	0,00	50.000,00
269	54110	09620000	517002	Steinhackstr. - Erneuerung Fußgängerbrücke über Hengsberger Wasser (um 2018)	61.484,99	80.000,00	0,00	0,00	0,00	0,00	0,00	90.000,00	170.000,00
270	54110	09620000	711002	Neubaugebiet Rommerz An der Leimenkaute, 3. Bauabschnitt - Erweiterung Straßen- und Gehwegbau (um 2016)	0,00	20.000,00	15.000,00	0,00	0,00	0,00	0,00	0,00	35.000,00
271	54110	09620000	711003	A.d.Eichenäcker-NBG Rom, Straßenbau (um 2021)	0,00	0,00	0,00	360.000,00	360.000,00	0,00	0,00	0,00	360.000,00
272	54110	09620000	712001	Borngasse - Erneuerung Fußgängerbrücke (um 2021)	0,00	0,00	20.000,00	150.000,00	150.000,00	0,00	0,00	0,00	170.000,00
273	54110	09620000	713001	Hochstraße - Grundhafter Ausbau der Straße und Gehwege	0,00	0,00	0,00	0,00	0,00	0,00	425.000,00	0,00	425.000,00

lfd. Nr.	Produkt-Nr.	Konto-Nr.	Invest.-maßn.	Investitionsmaßnahme-Text	Ergebn. 2018	Ansatz 2019	Ansatz 2020	VE (Invest.)	Finanzplan 2021	Finanzplan 2022	Finanzplan 2023	Vor 2019 bereitgestellt	Gesamtauszahlungen
274	54110	09620000	713002	Forststraße - Straßenausbau	0,00	0,00	10.000,00	0,00	0,00	0,00	0,00	0,00	210.000,00
275	54110	09620000	713006	Fliedener Straße - Straße, Erneuerung der Randbereiche (um 2021)	3.210,03	0,00	0,00	510.000,00	510.000,00	0,00	0,00	0,00	510.000,00
276	54110	09620000	713007	Hauswurzer Str., Umbau Busbucht, Überquerung (um 2020)	0,00	0,00	150.000,00	0,00	0,00	0,00	0,00	0,00	150.000,00
277	54110	09620000	717001	Tannenweg - Grundhafte Erneuerung der Straße und der Gehwege	0,00	0,00	0,00	0,00	0,00	0,00	150.000,00	0,00	150.000,00
278	54110	09620000	810001	Am Bildstock - Neugestaltung Platz (um 2016)	0,00	0,00	0,00	0,00	0,00	0,00	0,00	24.600,00	24.600,00
279	54110	09620000	814001	Kapellenstraße - Platzgestaltung bei Kapelle (um 2016)	0,00	0,00	0,00	0,00	0,00	0,00	0,00	24.000,00	24.000,00
280	54110	09620000	919004	Radweg auf alter B 40 - Investive Bauarbeiten	4.312,59	0,00	0,00	0,00	0,00	140.000,00	0,00	140.000,00	270.000,00
281	54310			<b>Produkt: Landesstraßen</b>									
282	54310	16310020	901631	Sammel-Maßn.-Nr. Bil.-Kto. 1631 - Forderungen an Land Hessen KIM-Maßnahmen	-5.536,50	53.000,00	0,00	0,00	0,00	0,00	0,00	0,00	0,00
283	54310	16310020	901631	Sammel-Maßn.-Nr. Bil.-Kto. 1631 - Forderungen an Land Hessen KIM-Maßnahmen	-52.730,62	0,00	-53.000,00	0,00	-53.000,00	0,00	0,00	0,00	0,00
284	54510			<b>Produkt: Straßenreinigung, Winterdienst, Straßenbeleuchtung</b>									
285	54510	03570000	900357	Sammel-Maßn.-Nr. Bil.-Kto. 0357 - geleistete Inv.zuschüsse an priv. Untern.	38.702,40	0,00	300.000,00	0,00	20.000,00	20.000,00	20.000,00	0,00	0,00
286	54610			<b>Produkt: Parkeinrichtungen</b>									
287	54610	09620000	119006	Bau Parkplätze Am Oppzer Berg (um 2019)	0,00	60.000,00	20.000,00	0,00	0,00	0,00	0,00	0,00	80.000,00
288	54610	09620000	119009	P+R-Anlage - Neubau Nhf-Süd (um 2021)	0,00	0,00	0,00	0,00	55.000,00	0,00	0,00	0,00	55.000,00
289	54610	09620000	290001	Parkplatz an Autobahnzufahrt NN - Bau (vorauss. um 2019)	0,00	20.000,00	0,00	0,00	0,00	0,00	0,00	0,00	20.000,00
290	54710			<b>Produkt: ÖPNV</b>									
291	54710	09520000	199005	Neuhof - Fahrradunterstand an Bahnhofunterführung, Neubau (vorauss. um 2020)	0,00	0,00	75.000,00	0,00	0,00	0,00	0,00	0,00	75.000,00
292	55110			<b>Produkt: Öffentliches Grün, Landschaftsbau</b>									
293	55110	08900000	900890	Sammel-Maßn.-Nr. Bil.-Kto. 089 - GWG der BGA	2.431,53	0,00	0,00	0,00	1.000,00	0,00	0,00	0,00	0,00
294	55210			<b>Produkt: Öffentliche Gewässer, wasserbauliche Anlagen</b>									
295	55210	09620000	990004	Gesamtgemeinde - Gewässerbauten, diverse Baumaßnahmen	14.137,31	0,00	0,00	0,00	0,00	0,00	0,00	110.000,00	110.000,00
296	55210	09620000	990011	Renaturierung der Fliede Richtung Flieden (um 2022)	0,00	0,00	0,00	0,00	0,00	515.000,00	0,00	0,00	515.000,00

lfd. Nr.	Produkt-Nr.	Konto-Nr.	Invest.-maßn.	Investitionsmaßnahme-Text	Ergebn. 2018	Ansatz 2019	Ansatz 2020	VE (Invest.)	Finanzplan 2021	Finanzplan 2022	Finanzplan 2023	Vor 2019 bereitgestellt	Gesamtauszahlungen
297	55310	<b>Produkt: Friedhofs- und Bestattungswesen</b>											
298	55310	05100000	900510	Sammel-Maßn.-Nr. Bil.-Kto. 050 - bebaute Grundstücke	6,78	0,00	0,00	0,00	0,00	0,00	0,00	0,00	0,00
299	55310	08900000	900890	Sammel-Maßn.-Nr. Bil.-Kto. 089 - GWG der BGA	1.723,64	0,00	0,00	0,00	0,00	0,00	0,00	0,00	0,00
300	55310	09620000	155001	Friedhof Ellers - diverse Einzelinvestitionen	0,00	0,00	25.000,00	0,00	0,00	0,00	0,00	0,00	25.000,00
301	55310	09620000	156001	Friedhof Opperz - diverse Einzelinvestitionen	0,00	5.000,00	20.000,00	0,00	10.000,00	20.000,00	0,00	0,00	0,00
302	55310	09620000	355003	Friedhof Giesel - Herstellung einer Toilette (vorauss. um 2022)	0,00	0,00	0,00	0,00	0,00	50.000,00	0,00	0,00	50.000,00
303	55310	09620000	752001	Friedhof Rommerz - diverse Einzelinvestitionen	0,00	10.000,00	3.000,00	0,00	0,00	0,00	0,00	30.000,00	43.000,00
304	55510	<b>Produkt: Land- und Forstwirtschaft</b>											
305	55510	05000000	900500	Sammel-Maßn.-Nr. Bil.-Kto. 050 - unbebaute Grundstücke	-7.055,70	0,00	0,00	0,00	0,00	0,00	0,00	0,00	0,00
306	55510	09620000	113011	Fliede-Erneuerung der Brücke westl. v. Nhf. (vorauss. um 2023)	0,00	0,00	0,00	0,00	0,00	0,00	250.000,00	0,00	250.000,00
307	55510	09620000	119005	Außengebietsentwässerung Am Kahlberg-Bau (um 2019)	0,00	10.000,00	0,00	0,00	0,00	0,00	0,00	0,00	10.000,00
308	55510	09620000	199009	Ausbau Mittelweg (vorauss. um 2020)	0,00	0,00	750.000,00	0,00	0,00	0,00	0,00	0,00	750.000,00
309	55510	09620000	199010	Fliedebrücke (Höhe Dorfborn) Sanierung	0,00	0,00	10.000,00	0,00	0,00	0,00	0,00	0,00	0,00
310	55510	09620000	590002	Hauswurz - Feldwege, Ausbau Umfahrung Gallandring (um 2019)	0,00	10.000,00	0,00	0,00	0,00	0,00	0,00	64.000,00	64.000,00
311	55510	09620000	719902	Obere Kemmetebrücke Rommerz - Grundhafte Sanierung (vorauss. um 2018)	18.850,83	30.000,00	200.000,00	0,00	0,00	0,00	0,00	21.000,00	250.000,00
312	55510	09620000	919002	Gesamtgemeinde - Feldwegebau, diverse noch nicht abgeschlossene Einzelinvestitionen	0,00	0,00	300.000,00	0,00	10.000,00	10.000,00	10.000,00	0,00	0,00
313	56110	<b>Produkt: Umweltschutzmaßnahmen</b>											
314	56110	09520000	790005	Oberflächenentwässerung am Festplatz Rommerz (um 2020)	0,00	0,00	75.000,00	0,00	0,00	0,00	0,00	0,00	75.000,00
315	56110	09620000	990013	Hochwasserschutzmaßnahmen - diverse Investitionen, Gesamtgemeinde	0,00	0,00	150.000,00	0,00	200.000,00	150.000,00	0,00	0,00	0,00
316	57110	<b>Produkt: Wirtschaftsförderung</b>											
317	57110	03520000	900352	Sammel-Maßn.-Nr. Bil.-Kto. 0352 - geleistete Inv.zuschüsse an übr. Bereiche	0,00	100.000,00	0,00	0,00	0,00	0,00	0,00	0,00	0,00
318	57110	03570000	900357	Sammel-Maßn.-Nr. Bil.-Kto. 0357 - geleistete Inv.zuschüsse an priv. Untern.	0,00	0,00	0,00	0,00	0,00	0,00	20.000,00	0,00	0,00
319	57110	05000000	900500	Sammel-Maßn.-Nr. Bil.-Kto. 050 - unbebaute Grundstücke	21.206,17	50.000,00	350.000,00	600.000,00	600.000,00	10.000,00	10.000,00	0,00	0,00

lfd. Nr.	Produkt-Nr.	Konto-Nr.	Invest.-maßn.	Investitionsmaßnahme-Text	Ergebn. 2018	Ansatz 2019	Ansatz 2020	VE (Invest.)	Finanzplan 2021	Finanzplan 2022	Finanzplan 2023	Vor 2019 bereitgestellt	Gesamtauszahlungen
320	57110	16380000	901638	Sammel-Maßn.-Nr. Bil.-Kto. 1638 - Ungesicherte Ausleihungen an sonstigen inländischen Bereich	500,00	1.000,00	0,00	0,00	0,00	0,00	0,00	0,00	0,00
321	57110	16380000	901638	Sammel-Maßn.-Nr. Bil.-Kto. 1638 - Ungesicherte Ausleihungen an sonstigen inländischen Bereich	-500,00	0,00	-500,00	0,00	-500,00	-500,00	-500,00	0,00	0,00
322	<b>57310</b>	<b>Produkt: Gemeinschaftshäuser</b>											
323	57310	07700000	900770	Sammel-Maßn.-Nr. Bil.-Kto. 077 - Sonst. Anlagen, Maschinen u. Geräte	0,00	27.000,00	0,00	0,00	0,00	0,00	0,00	0,00	27.000,00
324	57310	08400000	360002	DGH Giesel - Erneuerung Beschallungsanlage (2020)	0,00	0,00	30.000,00	0,00	0,00	0,00	0,00	0,00	30.000,00
325	57310	08400000	360003	DGH Giesel - Sonnenschutz (2020)	0,00	0,00	25.000,00	0,00	0,00	0,00	0,00	0,00	25.000,00
326	57310	08400000	900840	Sammel-Maßn.-Nr. Bil.-Kto. 084 - Sonstige Betriebsausstattung	0,00	1.000,00	0,00	0,00	0,00	0,00	0,00	0,00	0,00
327	57310	08900000	900890	Sammel-Maßn.-Nr. Bil.-Kto. 089 - GWG der BGA	1.557,00	2.000,00	1.000,00	0,00	1.000,00	1.000,00	1.000,00	0,00	0,00
328	57310	09510000	163001	Gemeindezentrum Neuhof - diverse Einzelinvestitionen	0,00	40.000,00	40.000,00	0,00	0,00	0,00	0,00	0,00	80.000,00
329	57310	09510000	260003	DGH Dorfborn - grundhafte Investition	0,00	0,00	0,00	0,00	0,00	50.000,00	0,00	0,00	0,00
330	57310	09510000	360001	DGH Giesel - Herstellung Lieferantenzugang zur Küche (2018)	0,00	0,00	60.000,00	0,00	0,00	0,00	0,00	0,00	60.000,00
331	57310	09510000	460003	DGH Hattenhof - Baumaßn. Außenanlagen (Parkplätze, Fertiggarage; um 2020)	0,00	15.000,00	135.000,00	0,00	0,00	0,00	0,00	0,00	150.000,00
332	57310	09510000	860001	DGH Tiefengruben - Neubau (um 2018)	194.815,14	0,00	0,00	0,00	0,00	0,00	0,00	460.000,00	550.000,00
333	57310	09510000	963001	Gemeinschaftshäuser, allgemein - diverse Investitionen	0,00	100.000,00	100.000,00	0,00	0,00	0,00	0,00	0,00	0,00
334	<b>57330</b>	<b>Produkt: Sonstige öffentliche Einrichtungen und Unternehmen</b>											
335	57330	08100000	900810	Sammel-Maßn.-Nr. Bil.-Kto. 081 - Fuhrpark	0,00	15.000,00	5.000,00	0,00	0,00	0,00	0,00	0,00	0,00
336	57330	08500000	900850	Sammel-Maßn.-Nr. Bil.-Kto. 085 - Büromaschinen und Ähnliches	0,00	50.000,00	0,00	0,00	0,00	0,00	0,00	0,00	0,00
337	<b>61210</b>	<b>Produkt: Sonstige allgemeine Finanzwirtschaft</b>											
338	61210	09690000	999901	Nur Planprojekt - für HHAR	0,00	3.095.500,00	0,00	0,00	0,00	0,00	0,00	0,00	0,00
339				<b>Summen:</b>	<b>5.027.813,86</b>	<b>9.674.600,00</b>	<b>12.050.500,00</b>	<b>9.755.000,00</b>	<b>8.972.000,00</b>	<b>5.594.000,00</b>	<b>5.972.100,00</b>	<b>13.656.500,00</b>	<b>46.134.800,00</b>

**Einzahlungen zum Investitionsprogramm der Gemeinde NeuhoF  
für die Jahre 2019 - 2023 - zum Haushaltsplan 2020**

lfd. Nr.	Produkt-Nr.	Konto-Nr.	Invest.-maßn.	Investitionsmaßnahme-Text	Ergebn. 2018	Ansatz 2019	Ansatz 2012	Finanzplan 2021	Finanzplan 2022	Finanzplan 2023
1	11150	<b>Produkt: Einrichtungen für die gesamte Verwaltung, weitere zentrale Dienste</b>								
2	11150	36410000	190001	Neubau Rathaus-Nebengebäude (voraussichtlich ab 2019)	0,00	0,00	700.000,00	1.100.000,00	500.000,00	0,00
3	11150	36410000	900240	Sammel-Maßn.-Nr. Bil.-Kto. 024 - Lizenzen u.a.	0,00	0,00	20.000,00	20.000,00	20.000,00	20.000,00
4	11160	<b>Produkt: Bauhof</b>								
5	11160	36410099	191004	Bauhof - Neubau - Funktionsber. 1.2 (Außenanl., Wertstoffhof u. a.; um 2010)	0,00	0,00	0,00	1.000,00	0,00	0,00
6	12610	<b>Produkt: Brandschutz</b>								
7	12610	36410000	550001	Hausw. - Neubau Feuerwehrgebäude (um 2017)	59.500,00	0,00	0,00	0,00	0,00	0,00
8	12610	36410000	900810	Sammel-Maßn.-Nr. Bil.-Kto. 081 - Fuhrpark	0,00	0,00	38.000,00	0,00	0,00	0,00
9	12610	36410000	950002	Feuerwehren - diverse Einzelinvestitionen	0,00	0,00	0,00	1.000,00	0,00	0,00
10	12610	36420000	950001	Feuerwehr - Anschaffung Digitalfunkgeräte BOS (ab 2012)	3.019,24	0,00	0,00	0,00	0,00	0,00
11	12610	36420000	950002	Feuerwehren - diverse Einzelinvestitionen	0,00	0,00	0,00	1.000,00	0,00	0,00
12	42410	<b>Produkt: Kommunale Sportstätten</b>								
13	42410	36420000	160003	Stadion NhF- Bau Kunstrasenspielfeld (2020)	0,00	0,00	750.000,00	0,00	0,00	0,00
14	51110	<b>Produkt: Aufgaben im Rahmen der Orts- und Regionalplanung</b>								
15	51110	36400000	199004	Investitionen im Bereich des A66-Tunnels und Umgebung (um 2018)	113.193,00	61.500,00	0,00	0,00	0,00	0,00



lfd. Nr.	Produkt-Nr.	Konto-Nr.	Invest.-maßn.	Investitionsmaßnahme-Text	Ergebn. 2018	Ansatz 2019	Ansatz 2012	Finanzplan 2021	Finanzplan 2022	Finanzplan 2023
16	51110	36410000	199008	Dallesplatz Gestaltung (vorauss. um 2019)	0,00	0,00	66.000,00	44.000,00	0,00	0,00
17	51110	36410000	990005	Gesamtgemeinde - Diverse Verlegungen von Leerrohren u. a. für DSL	0,00	0,00	50.000,00	0,00	0,00	0,00
18	<b>53310</b>	<b>Produkt: Wasserversorgung</b>								
19	53310	36602000	140004	Am Baumgarten - Erneuerung Teilstück der Wasserleitung und WHA (vorauss. 2023)	0,00	0,00	0,00	0,00	0,00	40.000,00
20	53310	36602000	141001	Am Opperzer Berg, Erstverlegung der Wasserhausanschlüsse	1.623,55	0,00	0,00	0,00	0,00	0,00
21	53310	36602000	143004	Frankfurter Straße - Erneuerung eines Teilst. der Wasserleitung und WHA (um 2023)	588,12	0,00	0,00	0,00	0,00	20.000,00
22	53310	36602000	144002	Kleegarten - Erstmalige Herstellung der Wasserleitung mit Wasserhausanschlüssen	4.050,12	0,00	0,00	0,00	0,00	0,00
23	53310	36602000	144004	Jahnstraße - Erneuerung Wasserleitung und Hausanschlüsse (vorauss. um 2023)	0,00	0,00	0,00	0,00	0,00	10.000,00
24	53310	36602000	148003	Zollweg - Erneuerung Wasserleitung und Hausanschlüsse (um 2017)	19.410,12	0,00	0,00	0,00	0,00	0,00
25	53310	36602000	148005	Weinstraße - Grundhafte Erneuerung der Wasserleitung und der WHA (um 2018)	0,00	65.000,00	0,00	0,00	0,00	0,00
26	53310	36602000	342001	Baugebiet Giesel Am Kirchenpfad - Erstmalige Herstellung der Wasserhauptleit. und der WHA (um 2013)	5.087,25	0,00	0,00	0,00	0,00	0,00
27	53310	36602000	347003	Sudetenstraße - Erneuerung der Wasserleitung u. der WHA (vorauss. um 2023)	0,00	0,00	0,00	0,00	0,00	15.000,00
28	53310	36602000	449002	Baugebiet Bleiche Hattenhof - 1. BA - Bau Wasserleitungen und Hausanschlüsse (um 2012)	9.810,55	0,00	0,00	0,00	0,00	0,00
29	53310	36602000	741001	An der Leimenkaute, 1. BA, Herstellung Wasserhausanschlüsse	4.026,25	0,00	0,00	0,00	0,00	0,00
30	53310	36602000	741003	An der Leimenkaute, bergseit. Teilst. - Erweiterung Wasserleitung und WHA (um 2016)	2.336,45	0,00	0,00	0,00	0,00	0,00
31	53310	36602000	741004	A.d.Eichenäckern,NBG Rom, Bau Wasserleit. und WHA (um 2021)	0,00	0,00	0,00	0,00	30.000,00	0,00
32	53310	36602000	743003	Hochstraße - Erneuerung der Wasserleitung	0,00	0,00	0,00	0,00	0,00	50.000,00

lfd. Nr.	Produkt-Nr.	Konto-Nr.	Invest.-maßn.	Investitionsmaßnahme-Text	Ergebn. 2018	Ansatz 2019	Ansatz 2012	Finanzplan 2021	Finanzplan 2022	Finanzplan 2023
33	53310	36602000	747001	Tannenweg - Erneuerung Wasserleitung und HA	0,00	0,00	0,00	10.000,00	0,00	0,00
34	53310	36602000	949006	Wasserhausanschlüsse - diverse Einzelinvestitionen	39.699,19	45.000,00	90.000,00	90.000,00	90.000,00	0,00
35	53310	36609000	146004	Rommerzer Str. - Erneuerung Teilst. d. Wasserleitung und von WHA (um 2019)	0,00	65.000,00	0,00	0,00	0,00	0,00
36	<b>53810</b>	<b>Produkt: Abwasserbeseitigung</b>								
37	53810	36410000	130018	KA Nhf - Bau BHKW und weitere Invest. z. Energiegewinnung (vorauss. um 2019)	0,00	0,00	500.000,00	0,00	0,00	0,00
38	53810	36420000	130001	Kläranlage Neuhof - diverse Einzelinvestitionen	1.577,31	0,00	0,00	10.000,00	10.000,00	0,00
39	53810	36420000	130019	Kläranlage Neuhof - Bau einer Phosphax-Station (um 2016)	6.468,98	0,00	0,00	0,00	0,00	0,00
40	53810	36420000	530001	Kläranlage Hauswurz - diverse Einzelinvestitionen	214,17	0,00	0,00	0,00	0,00	0,00
41	53810	36600000	130002	Kläranlage Neuhof - Erneuerung und Erweiterung (ab 1995)	3.905,39	2.000,00	0,00	2.000,00	2.000,00	0,00
42	53810	36600000	224004	In der Eller - Erweit. Abw.samml. u AHA (westl. Teilstück, um 2015)	14.409,54	0,00	0,00	0,00	0,00	0,00
43	53810	36602000	123004	Frankfurter Str. - Erneuerung eines Teilstückes der Kanalisation mit AHA (vorauss. um 2023)	0,00	0,00	0,00	0,00	25.000,00	0,00
44	53810	36602000	124002	Kleegarten - Erstmalige Herstellung Kanalisation mit Abw.-Hausanschlüssen	31.500,00	0,00	0,00	0,00	0,00	0,00
45	53810	36602000	124004	Jahnstraße - Erneuerung der Kanalisation und Hausanschlüsse (vorauss. um 2023)	0,00	0,00	0,00	0,00	0,00	20.000,00
46	53810	36602000	128004	Baugebiet Neuhof Weinstr. - Herst. der Kanalisation und der AHA (2019)	0,00	70.000,00	0,00	0,00	0,00	0,00
47	53810	36602000	128005	Weinstraße - Grundhafte Erneuerung der Kanalisation und der AHA	0,00	20.000,00	0,00	0,00	0,00	0,00
48	53810	36602000	721003	A.d.Eichenäcker-NBG Rom. Kanalisation und AHA (um 2021)	0,00	0,00	0,00	45.000,00	45.000,00	0,00
49	53810	36602000	723003	Hochstraße - Erneuerung der Kanalisation und AHA	0,00	0,00	0,00	0,00	0,00	75.000,00

lfd. Nr.	Produkt-Nr.	Konto-Nr.	Invest.-maßn.	Investitionsmaßnahme-Text	Ergebn. 2018	Ansatz 2019	Ansatz 2012	Finanzplan 2021	Finanzplan 2022	Finanzplan 2023
50	53810	36602000	727001	Tannenweg - Erneuerung Kanalisation und AHA	0,00	0,00	0,00	0,00	0,00	17.500,00
51	53810	36602000	929001	Sammelpfandkonto und Einzelfälle, investive Ausgaben (fortlaufend)	0,00	90.000,00	0,00	90.000,00	90.000,00	0,00
52	53810	36609000	327003	Sudetenstraße - Erneuerung Kanalisation und AHA (vorauss. um 2023)	0,00	0,00	0,00	0,00	0,00	30.000,00
53	<b>54110</b>	<b>Produkt: Gemeindestraßen, Wege und Plätze</b>								
54	54110	36170000	110004	Straßen - Am Kaliwerk - Grundhafte Sanierung der Brücke (vorauss. um 2020)	0,00	0,00	0,00	0,00	50.000,00	0,00
55	54110	36180000	919004	Radweg auf alter B 40 - Investive Bauarbeiten	0,00	0,00	100.000,00	0,00	0,00	0,00
56	54110	36410000	113008	Fliedeweg - Erneuerung der Fußgängerbrücke (2018)	100.500,00	0,00	0,00	0,00	0,00	0,00
57	54110	36410000	118002	Zollweg - Grundhafte Erneuerung der Straße und Gehwege (2018)	245.000,00	27.000,00	0,00	0,00	0,00	0,00
58	54110	36410098	113007	Fuldaer Straße - Erneuerung Randbereiche (2016)	0,00	5.400,00	0,00	5.400,00	5.400,00	0,00
59	54110	36420000	118002	Zollweg - Grundhafte Erneuerung der Straße und Gehwege (2018)	541,15	0,00	0,00	0,00	0,00	0,00
60	54110	36600000	114005	Jahnstraße - Grundhafte Erneuerung der Straße und Gehwege (vorauss. um 2023)	0,00	0,00	0,00	0,00	0,00	10.000,00
61	54110	36600000	118005	Weinstraße - Grundhafte Erneuerung der Straße und Gehwege (2018)	0,00	0,00	5.800,00	5.800,00	5.800,00	5.800,00
62	54110	36600000	310002	Am Klößberg (zw. Am Mühlb. u. Laurentiusstr.) - Straßen- und Gehwegausbau (um 2016)	124.079,25	0,00	0,00	0,00	0,00	0,00
63	54110	36600000	317003	Sudetenstraße - Grundhafte Erneuerung Straße u. Gehwege (vorauss. um 2023)	0,00	0,00	0,00	0,00	2.000,00	2.000,00
64	54110	36600000	717001	Tannenweg - Grundhafte Erneuerung der Straße und der Gehwege	0,00	0,00	0,00	0,00	0,00	10.000,00
65	54110	36609000	713001	Hochstraße - Grundhafter Ausbau der Straße und Gehwege	0,00	0,00	0,00	0,00	0,00	10.000,00

lfd. Nr.	Produkt-Nr.	Konto-Nr.	Invest.-maßn.	Investitionsmaßnahme-Text	Ergebn. 2018	Ansatz 2019	Ansatz 2012	Finanzplan 2021	Finanzplan 2022	Finanzplan 2023
66	<b>55510</b>	<b>Produkt: Land- und Forstwirtschaft</b>								
67	55510	36410000	199009	Ausbau Mittelweg (vorauss. um 2020)	0,00	0,00	500.000,00	0,00	0,00	0,00
68	55510	36410000	719902	Obere Kemmetebrücke Rommerz - Grundhafte Sanierung (vorauss. um 2018)	0,00	107.700,00	107.700,00	0,00	0,00	0,00
69	55510	36410097	719902	Obere Kemmetebrücke Rommerz - Grundhafte Sanierung (vorauss. um 2018)	0,00	0,00	0,00	3.600,00	0,00	0,00
70	<b>57310</b>	<b>Produkt: Gemeinschaftshäuser</b>								
71	57310	36410000	860001	DGH Tiefengruben - Neubau (um 2018)	52.980,00	0,00	0,00	0,00	0,00	0,00
72	<b>61110</b>	<b>Produkt: Steuern, allgemeine Zuweisungen, allgemeine Umlagen</b>								
73	61110	36210000	903621	Sammel-Maßn.-Nr. Bil.-Kto. 3621 - SoPo aus pauschalen Investitionszuweisungen vom Land	97.700,00	97.700,00	233.000,00	233.000,00	233.000,00	233.000,00
74				<b>Summen:</b>	<b>948.698,63</b>	<b>656.300,00</b>	<b>3.160.500,00</b>	<b>1.661.800,00</b>	<b>1.108.200,00</b>	<b>568.300,00</b>



Stellenplan 2020 - Teil B: Arbeitnehmer außerhalb des Sozial- und Erziehungsdienstes																							
Teilhaushalt	Bezeichnung	Entgeltgruppen nach dem Tarifvertrag für den öffentlichen Dienst																	Arbeitnehmer zusammen 2020	Zahl der Stellen nach dem Stellenplan 2019	Zahl der am 30.06.2019 tats. besetzten Stellen	Erläuterungen	
		15	14	13	12	11*	10	9c	9b	9a	8	7	6	5	4	3	Zü	2					1
1	Zentrale Verwaltung				0,18	0,24	0,45	0,07	2,56	4,66	5,30	2,97	5,71	10,82	1,50			1,05		35,50	30,29	29,79	1) 3) 4)
2	Schule und Kultur						0,05		0,08	0,11		0,08	0,09	0,29				0,10		0,80	0,58	0,58	
3	Soziales und Jugend					0,02	0,00		0,01	0,39	0,03		0,45	0,15	0,50			0,35	1,00	2,90	2,68	2,68	
4	Gesundheit und Sport				0,01					0,04	0,02		0,03	0,03						0,13	0,11	0,11	
5	Gestaltung der Umwelt				1,82	0,53		1,94	1,80	4,35	1,19	1,15	1,12	6,55				2,25		22,70	21,44	21,44	2) 3)
6	Zentrale Finanzleistungen								0,14	0,00	0,01		0,00	0,21						0,36	0,15	0,15	
Stellenplan 2020 - Teil B					<b>2,00</b>	<b>0,80</b>	<b>0,50</b>	<b>2,00</b>	<b>4,60</b>	<b>9,55</b>	<b>6,55</b>	<b>4,20</b>	<b>7,40</b>	<b>18,05</b>	<b>2,00</b>			<b>3,75</b>	<b>1,00</b>	<b>62,40</b>			
Stellenplan 2019 - Teil B					1,00	1,80	0,50	2,00	3,60	6,55	6,05	3,60	8,50	16,05	1,50			3,55	0,55		55,25		
Zahl der am 30.06.2019 besetzten Stellen					1,00	1,80	0,50	2,00	3,60	6,55	6,05	3,10	8,50	16,05	1,50			3,55	0,55			54,75	

- 1) Beinhaltet je eine Pufferstelle EG 6 und EG 9a, die nur in dringenden Fällen (krankheitsbedingte, längerfristige Ausfälle) besetzt werden dürfen.
- 2) Beinhaltet eine Pufferstelle EG 12, die nur in dringenden Fällen (krankheitsbedingte, längerfristige Ausfälle) besetzt werden darf.
- 3) Die Zuordnung kann auch in anderen Produktbereichen erfolgen.
- 4) Eine Stelle EG 9a künftig wegfallend (mit Ablauf des Jahres 2021)

<b>Stellenplan 2020 - Teil C: Arbeitnehmer des Sozial- und Erziehungsdienstes</b>																								
Teilhaushalt	Bezeichnung	Entgeltgruppen nach dem Tarifvertrag für den öffentlichen Dienst (TVöD, Tabelle S)																	Arbeitnehmer zusammen 2020	Zahl der Stellen nach dem Stellenplan 2019	Zahl der am 30.06.2019 tats. besetzten Stellen	Erläuterungen		
		18	17	16	15	14	13	12	11b	11a	10	9	8b	8a	7	6	5	4					3	
36520	Eigene Tageseinrichtungen für Kinder																			0,00				
3	Soziales und Jugend				0,90		1,70					3,50		19,85					0,65		26,60	23,50	23,50	
Stellenplan 2020 - Teil C					<b>0,90</b>		<b>1,70</b>					<b>3,50</b>		<b>19,85</b>					<b>0,65</b>		<b>26,60</b>			
Stellenplan 2019 - Teil C					1,00		2,00				1,00	2,00		17,50							23,50			
Zahl der am 30.06.2019 besetzten Stellen					1,00		2,00				1,00	2,00		17,50								23,50		

## Stellenplan 2020 - Teil D: Zusammenstellung

		Zahl der Stellen 2020			Zahl der Stellen 2019			Zahl der tatsächlich besetzten Stellen am 30.06.2019			
		Beamte	Arbeitnehmer (Teil B + C zusammen)	Insgesamt	Beamte	Arbeitnehmer (Teil B + C zusammen)	Insgesamt	Beamte	Arbeitnehmer (Teil B + C zusammen)	Insgesamt	Erläuterungen
Teilhaushalt	Bezeichnung										
1	Zentrale Verwaltung	3,54	35,50	39,04	3,54	30,29	33,83	3,54	29,79	33,33	
2	Schule und Kultur	0,13	0,80	0,93	0,13	0,58	0,71	0,13	0,58	0,71	
3	Soziales und Jugend	0,29	29,50	29,79	0,29	26,18	26,47	0,29	26,18	26,47	
4	Gesundheit und Sport	0,06	0,13	0,19	0,06	0,11	0,17	0,06	0,11	0,17	
5	Gestaltung der Umwelt	0,92	22,70	23,62	0,92	21,44	22,36	0,92	21,44	22,36	
6	Zentrale Finanzleistungen	0,06	0,36	0,42	0,06	0,15	0,21	0,06	0,15	0,21	
<b>Insgesamt</b>		<b>5,00</b>	<b>89,00</b>	<b>94,00</b>	<b>5,00</b>	<b>78,75</b>	<b>83,75</b>	<b>5,00</b>	<b>78,25</b>	<b>83,25</b>	
Nachrichtlich:											
a) Beamte im Vorbereitungsdienst		0	--	0	0	--	0	0	--	0	
b) Auszubildende in der Gruppe Arbeitnehmer		--	4	4	--	4	4	--	3	3	
c) Praktikanten		--	--	0	--	1	1	--	0	0	
<b>Insgesamt</b>		<b>0</b>	<b>4</b>	<b>4</b>	<b>0</b>	<b>5</b>	<b>5</b>	<b>0</b>	<b>3</b>	<b>3</b>	



**Übersicht  
über die aus Verpflichtungsermächtigungen voraussichtlich  
fällig werdenden Auszahlungen**

Verpflichtungsermächtigung im Haushaltsplan des Jahres	Voraussichtlich fällige Auszahlungen 1.000 EUR				
	2021	2022	2023	2024	2025
1	2	3	4	5	6
2016	0,0	-	-	-	-
2017	0,0	0,0	-	-	-
2018	0,0	0,0	0,0	-	-
2019	1.250,0	0,0	0,0	0,0	-
2020	7.005,0	2.750,0	0,0	0,0	0,0
Summe	8.255,0	2.750,0	0,0	0,0	0,0
<u>Nachrichtlich</u>					
In der Ergebnis- und Finanzplanung vorgesehene Kreditaufnahmen	5.264,9	2.024,4	3.373,0	0,0	0,0

**Übersicht**  
**über den voraussichtlichen Stand der Verbindlichkeiten**  
**- in 1000 € -**

Art	Stand zu Beginn des Vorjahres lt. Schlussbilanz 2018	voraussichtlicher Stand zu Beginn des Haushalts- jahres	voraussichtlicher Stand am Ende des Haushalts- jahres
	2019	2020	2020
1	2	3	4
<b>1. Verbindlichkeiten aus Anleihen</b>	0	0	0
<b>2. Verbindlichkeiten aus Krediten von</b>			
2.1 Bund-, LAF-, ERP-Sondervermögen	0	0	0
2.2 Land	16	14	12
2.3 Gemeinden und Gemeindeverbänden	0	0	0
2.4 Zweckverbände und dgl.	0	0	0
2.5 Sonstiger öffentlicher Bereich <sup>1)</sup>	3.222	3.170	2.821
2.6 Kreditmarkt <sup>2)</sup>	2.811	5.245	10.709
<b>Summe:</b>	<b>6.049</b>	<b>8.429</b>	<b>13.542</b>
<b>3. Verbindlichkeiten aus Kassenkrediten</b>	<b>0</b>	<b>0</b>	<b>0</b>
<b>4. Verbindlichkeiten aus Vorgängen, die Kreditaufnahmen wirtschaftlich gleichkommen</b>			
4.1 Leasing	0	0	0
4.2 Sonstiges	0	0	0
<b>Summe:</b>	<b>0</b>	<b>0</b>	<b>0</b>
<b>5. Verbindlichkeiten der Sondervermögen mit Sonderrechnung</b>			
5.1 aus Krediten	0	0	0
5.2 aus Vorgängen, die Kreditaufnahmen wirtschaftlich gleichkommen	0	0	0
<b>6. vorübergehende Inanspruchnahme von flüssigen Mitteln aus zweckgebundenen Rücklagen und Sonderrücklagen für andere Zwecke</b>	0	0	0
<b>7. Anteilige Schulden im Rahmen von Mitgliedschaften in Zweckverbänden</b>	0	0	0
Feldwege- und Grabenunterhaltungsverband Fulda-West	5	4	2
<b>8. Anteilige Schulden im Rahmen der Beteiligung an wirtschaftlichen Unternehmen</b>	0	0	0
<b>9. langfristige Mietverträge und Verpflichtungen aus ÖPP-Verträgen</b>	0	0	0

**Anmerkungen:**

Diese Übersicht basiert auf dem amtl. vorgeschriebenen Muster. Die Veränderungen zwischen den Ständen zum Jahresanfang und Jahresende ergeben sich hier aus den im jeweiligen Haushaltsplan genannten Aufnahmen und Tilgungen (Planzahlen). Die Erläuterungen im Vorbericht beziehen sich dagegen - soweit möglich - auf die tatsächlich erfolgten Darlehensaufnahmen und -tilgungen. Die Zahlen weichen somit zwangsläufig voneinander ab.

1) zu Ziffer 2.5 Spalte 3:

In den genannten 3.170.000 € (Spalte 3) sind auch Darlehensanteile iHv. rd. 397.700 € enthalten, die de facto von der Gemeinde Kalbach und der Stiftung Mutter Teresa getilgt werden. Es bestehen insofern Forderungen der Gemeinde Neuhoft ggü. diesen.

2) zu Ziffer 2.6 Spalte 3:

Von den genannten 5.245.000 € (Spalte 3) werden rund 637.700 € vom Land Hessen getilgt. Es handelt sich um dessen Anteile an den gewährten Darlehen aus dem Konjunkturprogramm 2009 sowie des KIP-Programms 2016, die im Haushalt der Gemeinde nachzuweisen sind.

**Übersicht**  
**über den voraussichtlichen Stand der Rücklagen und Rückstellungen**  
**- in 1000 € -**

Art	Stand zu Beginn des Vorjahres	Voraussichtlicher Stand zu Beginn des Haushalts- jahres	Voraussichtlicher Stand am Ende des Haushalts- jahres
1	2019	2020	2020
1	2	3	4
<b>1. Rücklagen und Sonderrücklagen</b>			
1.1 Rücklagen aus Überschüssen des ordentlichen Ergebnisses	22.377	25.918	25.436
1.2 Rücklagen aus Überschüssen des außerordentlichen Ergebnisses	936	1.119	871
1.3 zweckgebundene Rücklagen	0	0	0
1.4 Sonderrücklagen	0	0	0
1.4.1 Stiftungskapital	0	0	0
1.4.2 Sonstige Sonderrücklagen	0	0	0
<b>Summe der Rücklagen:</b>	<b>23.313</b>	<b>27.037</b>	<b>26.307</b>
<b>2. Rückstellungen</b>			
2.1 Rückstellungen für Pensionsverpflichtungen auf Grund von beamtenrechtlichen oder vertraglichen Ansprüchen (davon durch Mittel der Versorgungsrücklage nach HVersRücklG gedeckt)	2.562	2.563	2.650
2.2 Rückstellungen aus Beihilfeverpflichtungen gegenüber Versorgungsempfängern, Beamten und Arbeitnehmern	539	539	539
2.3 Rückstellungen aus Lohn- und Gehaltszahlungen für Zeiten der Freistellung von der Arbeit im Rahmen von Altersteilzeit und ähnlichen Maßnahmen	0	0	0
2.4 Rückstellungen für im Haushaltsjahr unterlassene Aufwendungen für Instandsetzung, die im Folgejahr nachgeholt werden	0	0	0
2.5 Rückstellungen für die Rekultivierung und Nachsorge von Abfalldeponien	10	10	10
2.6 Rückstellungen für die Sanierung von Altlasten	8	8	8
2.7 Rückstellungen für ungewisse Verbindlichkeiten im Rahmen des Finanzausgleichs und von Steuerschuldverhältnissen	658	263	-37
2.8 Rückstellungen für drohende Verpflichtungen aus Bürgschaften, Gewährleistungen und anhängigen Gerichtsverfahren	30	30	30
2.9 Sonstige Rückstellungen	804	803	803
<b>Summe:</b>	<b>4.611</b>	<b>4.216</b>	<b>4.003</b>

**Übersicht über die  
den Fraktionen nach § 36a Abs. 4 der Hessischen Gemeindeordnung  
zur Verfügung gestellten Mittel**

Art	Haushaltsansatz		Ergebnis des Jahresabschlusses 2018	Erläuterungen
	2020	2019		
<b>1. Gesamtbetrag der Mittel nach § 36a Abs. 4 HGO</b>	<b>1.600,00 €</b>	<b>1.600,00 €</b>	<b>- €</b>	
1.1 Sockelbetrag für jede Fraktion, jährl.	- €	- €	- €	
1.2 Restbetrag nach Fraktionsstärke Betrag für jedes Fraktionsmitglied (jährlich 42,96 €)	1.600,00 €	1.600,00 €	1.589,52 €	
<b>2. Aufteilung des Betrages unter Nr. 1 auf die Fraktionen</b>				
2.1. für die Fraktion der CDU insgesamt	800,00 €	800,00 €	- €	
2.1.1. Personalkosten	Die Aufteilung nach 2.1.1 - 2.1.3 liegt im Ermessen der Fraktion			
2.1.2 Sachkosten ohne Öffentlichkeitsarbeit				
2.1.3 Sachkosten für Öffentlichkeitsarbeit				
2.2. für die Fraktion der SPD insgesamt	300,00 €	300,00 €	- €	
2.2.1. Personalkosten	Die Aufteilung nach 2.2.1 - 2.2.3 liegt im Ermessen der Fraktion			
2.2.2 Sachkosten ohne Öffentlichkeitsarbeit				
2.2.3 Sachkosten für Öffentlichkeitsarbeit				
2.3. für die Fraktion "Bündnis 90 / Die Grünen" insgesamt	100,00 €	200,00 €	- €	
2.3.1. Personalkosten	Die Aufteilung nach 2.2.1 - 2.2.3 liegt im Ermessen der Fraktion			
2.3.2 Sachkosten ohne Öffentlichkeitsarbeit				
2.3.3 Sachkosten für Öffentlichkeitsarbeit				
2.4. für die Fraktion "Bürgerliste Neuhof" insgesamt	400,00 €	300,00 €	- €	
2.4.1. Personalkosten	Die Aufteilung nach 2.2.1 - 2.2.3 liegt im Ermessen der Fraktion			
2.4.2 Sachkosten ohne Öffentlichkeitsarbeit				
2.4.3 Sachkosten für Öffentlichkeitsarbeit				
<b>3. Zusätzlich an die einzelnen Fraktionen gewährte geldwerte Leistungen</b>	Es wurden keine weiteren Leistungen gewährt.			
<b>Summe</b>	<b>1.600,00</b>	<b>1.600,00</b>	<b>0,00</b>	

## Finanzstatusbericht zur Beurteilung der finanziellen Leistungsfähigkeit

Regierungsbezirk:	<u>Kassel</u>	Schlüsselnummer:	<u>631018</u>
Gemeinde:	<u>Neuhof</u>	Kreisfreie Stadt	
Landkreis:	<u>Fulda</u>	Haushaltsjahr	<u>2020</u>
Einwohnerzahl am:			
31.12. 2018	<u>10.843</u>		
31.12. 2017	<u>10.871</u>		
		Haushaltsjahr	Jahresabschluss
		<u>2020</u>	<u>2018</u>
		-€ -	-€ -
<b><u>Ergebnishaushalt</u></b>			
<b>ordentliches Ergebnis</b>			
Erträge	22.726.100,00	26.603.244,67	
Aufwendungen	22.931.800,00	23.062.300,94	
<b>Saldo</b>	<b>-205.700,00</b>	<b>3.540.943,73</b>	
<b>außerordentliches Ergebnis</b>			
Erträge		277.055,43	
Aufwendungen	308.000,00	94.143,47	
<b>Saldo</b>	<b>-308.000,00</b>	182.911,96	
	Überschuss (+)/		
	Fehlbedarf (-)	<b>-513.700,00</b>	<b>3.723.855,69</b>
<b><u>Finanzhaushalt</u></b>			
<b>Laufende Verwaltungstätigkeit</b>			
Einzahlungen aus laufender			
Verwaltungstätigkeit	+ 21.217.400,00	22.989.509,09	
Auszahlungen aus laufender			
Verwaltungstätigkeit	- 20.006.800,00	17.300.429,76	
<b>Saldo</b>	1.210.600,00	5.689.079,33	
<b>Investitionstätigkeit</b>			
Einzahlungen aus Investitionstätigkeit	+ 3.660.500,00	+ 1.794.125,27	
Auszahlungen aus Investitionstätigkeit	- 12.051.000,00	- 4.652.772,48	
<b>Saldo</b>	<b>-8.390.500,00</b>	<b>-2.858.647,21</b>	
<b>Finanzierungstätigkeit</b>			
Einzahlungen aus Finanzierungstätigkeit	+ 5.719.600,00	+	
Auszahlungen aus Finanzierungstätigkeit	- 607.100,00	- 602.610,35	
<b>Saldo</b>	<b>5.112.500,00</b>	<b>-602.610,35</b>	
Finanzmittelüberschuss (+)/			
-fehlbedarf (-)	<b>-2.067.400,00</b>	<b>2.227.821,77</b>	
Bestand an Zahlungsmitteln am Ende des			
Haushaltsjahres	<b>400.000,00</b>	<b>6.565.668,10</b>	
		Haushaltsjahr	
		<u>2020</u>	
		-€ -	
<b><u>Nachrichtlich</u></b>			
<b><u>Rechnersiche Neuverschuldung</u></b>			
<b>Kernhaushalt</b>	<b>5.112.500,00</b>		
	<b>0,00</b>		
<b>Insgesamt</b>	<b>5.112.500,00</b>		



**Angaben zur Beurteilung der dauernden finanziellen Leistungsfähigkeit**

**Erläuterungen**

**Auswertung der Angaben zur Beurteilung der dauernden finanziellen Leistungsfähigkeit**

Angaben zur Beurteilung der dauernden finanziellen Leistungsfähigkeit			Auswertung der Angaben zur Beurteilung der dauernden finanziellen Leistungsfähigkeit	
	- € -	Erläuterungen		Indikatorwert
1. Geplantes ordentliches Ergebnis für 2020	-205.700,00	Das ordentliche Ergebnis wird automatisch aus dem Blatt "Ergebnishaushalt" übernommen.	Geplantes ordentliches Ergebnis je Einwohner für 2020	0,00
Bei einem geplanten Fehlbedarf im ordentlichen Ergebnis bitte nebenstehend auswählen, ob ein Ausgleich des Defizits durch die Inanspruchnahme der ordentlichen Rücklage nach § 92 Abs. 5 Nr. 1 HGO beim Jahresabschluss geplant ist.	ja			30,00
2. Bestand Rücklage aus Überschüssen des ordentlichen Ergebnisses zum 31.12.2019	25.917.870,16	Es ist der (ggf. voraussichtliche) Bestand der Rücklage aus Überschüssen des ordentlichen Ergebnisses zum Ende des Haushaltsvorjahres anzugeben.	Bestand Rücklage aus Überschüssen des ordentlichen Ergebnisses zum 31.12. 2019	5,00
3. Ordentliche Fehlbeträge aus Vorjahren (Bilanzwert der letzten aufgestellten Bilanz)	0,00	Es ist der in der letzten aufgestellten Bilanz ausgewiesene Fehlbetrag aus Vorjahren (§ 49 Abs. 4 Nr. 1.3.1.1 GemHVO) mit positivem Vorzeichen anzugeben.	Ordentliche Fehlbeträge aus Vorjahren	5,00
4. Bestand der Liquiditätsreserve				
4.1 Mindestbetrag der nach § 106 Abs. 1 S. 2 HGO vorzuhaltenden Liquiditätsreserve für 2020	350.772,51	Es ist für das Haushaltsjahr der nach § 106 Abs. 1 S. 2 HGO zur Sicherstellung der Zahlungsfähigkeit vorzuhaltende Mindestbetrag von 2 v.H. der Summe der Auszahlungen aus laufender Verwaltungstätigkeit nach dem Durchschnitt der drei dem Haushaltsjahr vorangehenden Jahre anzugeben.		
4.2 Höhe der tatsächlich vorgehaltenen Liquiditätsreserve am 1.1.2020	1.000.000,00	Es ist für das Haushaltsjahr die Höhe der tatsächlich vorhandenen Liquiditätsreserve anzugeben.	Die Liquiditätsreserve wurde vollständig gebildet	5,00
5. Angaben zur letzten aufgestellten Vermögensrechnung				
5.1 Haushaltsjahr der letzten aufgestellten Vermögensrechnung	2018	Es ist das Haushaltsjahr der letzten aufgestellten Vermögensrechnung anzugeben.		
5.2 Bestand an Eigenkapital	53.129.085,08	Es ist die Höhe des Eigenkapitals (§ 49 Abs. 4 Nr. 1 GemHVO) aus der letzten aufgestellten Vermögensrechnung anzugeben.	Bestand an Eigenkapital	5,00
6. Höhe der Verbindlichkeiten aus Liquiditätskrediten (Kernverwaltung und Sondervermögen) zum 31.12.2019	0,00	Die Höhe der Verbindlichkeiten aus Liquiditätskrediten wird automatisch aus dem Blatt "Verbindlichkeiten" übernommen.	Höhe der Kassenkreditverbindlichkeiten (Kernverwaltung und Sondervermögen) zum 31.12.2019	5,00
7. Verbindlichkeiten gegenüber dem Sondervermögen Hessenkasse	0,00	Die Höhe der Verbindlichkeiten wird automatisch aus dem Blatt "Verbindlichkeiten" übernommen.		5,00
8. Geplante zu erwirtschaftende Differenz aus Zahlungsmittelfluss aus laufender Verwaltungstätigkeit und ordentlicher Tilgung sowie der Zahlungen an das Sondervermögen Hessenkasse	603.500,00	Diese Angabe wird rechnerisch aus dem Zahlungsmittelfluss aus laufender Verwaltungstätigkeit abzüglich der ordentlichen Tilgung sowie der Zahlungen an das Sondervermögen Hessenkasse und zuzüglich der zweckgebundenen Einzahlungen für die ordentliche Tilgung sowie der Zahlungen an das Sondervermögen Hessenkasse ermittelt.	Geplante Differenz je Einwohner aus Zahlungsmittelfluss aus laufender Verwaltungstätigkeit und ordentlicher Tilgung	30,00
8.1 Zahlungsmittelfluss aus laufender Verwaltungstätigkeit für 2020	1.210.600,00	Der Zahlungsmittelfluss aus laufender Verwaltungstätigkeit wird automatisch aus dem Blatt "Finanzhaushalt" übernommen.		
8.2 Ordentliche Tilgung für 2020	607.100,00	Die Höhe der ordentlichen Tilgung wird automatisch aus dem Blatt "Finanzhaushalt" übernommen.		
8.3 Zahlungen an das Sondervermögen Hessenkasse für 2020	0,00	Die Höhe der Zahlungen an das Sondervermögen Hessenkasse wird automatisch aus dem Blatt "Finanzhaushalt" übernommen.		
8.4 Zweckgebundene Einzahlungen für die ordentliche Tilgung von Investitionskrediten für 2020	0,00	Der Betrag wird automatisch aus dem Blatt "Finanzhaushalt - 4.2 " übernommen.		
8.5 Zweckgebundene Einzahlungen für Auszahlungen an das Sondervermögen Hessenkasse für 2020	0,00	Der Betrag wird automatisch aus dem Blatt "Finanzhaushalt - 4.3 " übernommen.		
<b>Nachrichtlich:</b>			<b>Summe und Status</b>	<b>90,00</b>
Rechnerischer Hebesatz Grundsteuer B zum Erreichen des Ausgleichs im ordentlichen Ergebnis in v.H. für 2020	427,57	Diese Angabe wird bei einem geplanten negativen ordentlichen Ergebnis rechnerisch ermittelt.	Vorliegende Auswertung präjudiziert das Haushaltsgenehmigungsverfahren nicht. Die notwendige individuelle Prüfung und Beurteilung der Aufsichtsbehörde wird hierdurch nicht ersetzt.	
Fiktive Hebesatzanhebung Grundsteuer B zum Erreichen des Ausgleichs im ordentlichen Ergebnis in v.H. für 2020	62,57	Diese Angabe wird bei einem geplanten negativen ordentlichen Ergebnis rechnerisch ermittelt.	Hinweise der Gemeinde zur aktuellen Haushaltslage (optional)	

Indikator pro Einwohner	Bewertung ggf. der Entwicklung nach Indikatoren pro Einwohner	Gewichtung der Indikatoren pro Einwohner in %	Status
ordentliches Ergebnis	Überschuss (mehr als + 5 €) = 1	40%	grün (+) ≥ 70% gelb (0) < 70% und > 40% rot (-) ≤ 40%
	jahresbezogener Haushaltsausgleich (im Korridor von - 5 € bis + 5 € oder durch Rücklage) = 0,75		
	defizitär im Korridor (weniger als - 5 € bis - 40 €) = 0,5		
	defizitär im Korridor (weniger als - 40 € bis - 75 €) = 0,25		
	defizitär (weniger als -75 €) = 0		
Bestand ordentliche Rücklage	Bestand = 1	5%	
	kein Bestand (≤ 0 €) = 0		
Fehlbeträge aus Vorjahren (Bilanzwert der letzten aufgestellten Bilanz)	kein Bestandswert = 1	5%	
	Ausweis eines Fehlbetragbestands = 0		
Bestand der Liquiditätsreserve	Bestand vollständig gebildet = 1	5%	
	Bestand teilweise gebildet (≥ 50 %) = 0,5		
	Bestand unzureichend oder nicht gebildet (< 50 %) = 0		
Ausweis von Eigenkapital (nach letzter aufgestellter Bilanz)	positiver Eigenkapitalbestand = 1	5%	
	negativer Eigenkapitalbestand (≤ 0 €) = 0		
Verbindlichkeiten aus Liquiditätskrediten (Kommune plus Sondervermögen)	kein Bestand (= 0 €) = 1	5%	
	Bestand (> 0 €) = 0		
Verbindlichkeiten gegenüber dem Sondervermögen Hessenkasse	kein Bestand (= 0 €) = 1	5%	
	Bestand (> 0 €) = 0		
Zahlungsmittelfluss lfd. Verwaltungstätigkeit abzüglich der Tilgung sowie der Zahlungen an das Sondervermögen Hessenkasse	Saldo > 5 € = 1	30%	
	im Korridor von 0 € bis + 5 € = 0,5		
	Saldo < 0 € = 0		
		100%	



**Vomhundertsätze erhobener Umlagen (Landkreis / LWV / Land Hessen)**

Jahr	Kreisumlage		Schulumlage		Verbandsumlage LWV		Krankenhausumlage	
2020	30,57	v.H.	17,50	v.H.		v.H.		v.H.
2019	30,57	v.H.	17,50	v.H.		v.H.		v.H.
2018	31,57	v.H.	16,50	v.H.		v.H.		v.H.

**Angaben für Gemeinden und Städte**

**Steuerhebesätze**

	Grundsteuer A		Grundsteuer B		Gewerbesteuer		Vervielfältiger Gewerbesteuerumlage		Solidaritätsumlage	
2020	332,00	v.H.	365,00	v.H.	357,00	v.H.	56,80	v.H.		Euro
2019	332,00	v.H.	365,00	v.H.	357,00	v.H.	64,00	v.H.		Euro
2018	332,00	v.H.	365,00	v.H.	357,00	v.H.	68,30	v.H.		Euro

**Angaben für Gemeinden und Städte**

**Nivellierungshebesätze nach FAG**

Jahr	Grundsteuer A		Grundsteuer B		Gewerbesteuer	
2020	332,00	v.H.	365,00	v.H.	357,00	v.H.

**Angaben zu weiteren Abgaben (ohne Gebühren)**

**Straßenbeitragssatzung beschlossen**

ja

**Beitragssystem**

wiederkehrende Beiträge

**Weitere Abgaben, die erhoben werden:**

Spielapparatesteuer  
Zweitwohnungssteuer  
Kurbeitrag  
Tourismusbeitrag

ja

nein

nein

nein

Jagdsteuer  
Fischereisteuer  
Pferdesteuer  
Getränkesteuer

nein

nein

nein

nein

Hundesteuer  
Gaststättenerlaubnissteuer

ja

nein

**Sonstige Abgaben:**

Ergebnishaushalt			2018	2019	2020	2021	2022	2023
			endgültiges Rechnungsergebnis	Haushaltsplan	Haushaltsplan	Ergebnisplan	Ergebnisplan	Ergebnisplan
Position	Konten	Bezeichnung	- € -					
1	50	Privatrechtliche Leistungsentgelte	113.893,00	91.700,00	112.400,00	107.400,00	132.200,00	107.400,00
2	51	Öffentlich-rechtliche Leistungsentgelte	4.111.688,60	3.876.100,00	4.288.000,00	4.287.600,00	4.287.600,00	4.287.600,00
3	548-549	Kostensersatzleistungen und -erstattungen	650.640,78	559.000,00	558.800,00	560.800,00	558.800,00	560.800,00
4	52	Bestandsveränderungen und aktivierte Eigenleistungen	0,00	0,00	0,00	0,00	0,00	0,00
5	55	Steuern und steuerähnliche Erträge einschließlich Erträge aus gesetzlichen Umlagen	13.117.053,87	9.675.000,00	10.004.000,00	10.199.000,00	10.394.000,00	10.639.000,00
6	547	Erträge aus Transferleistungen	348.695,99	340.000,00	380.000,00	390.000,00	400.000,00	410.000,00
7	540-543	Erträge aus Zuweisungen und Zuschüssen für laufende Zwecke und allgemeine Umlagen	5.715.788,30	4.745.500,00	5.645.500,00	5.922.800,00	6.030.300,00	6.122.600,00
8	546	Erträge aus der Auflösung von Sonderposten aus Investitionszuweisungen, -zuschüssen und Investitionsbeiträgen	1.506.820,93	1.567.500,00	1.438.300,00	1.387.300,00	1.346.800,00	1.384.400,00
9	53	Sonstige ordentliche Erträge	419.893,47	229.800,00	236.800,00	236.800,00	236.800,00	236.800,00
10		<b>Summe der ordentlichen Erträge</b>	<b>25.984.474,94</b>	<b>21.084.600,00</b>	<b>22.663.800,00</b>	<b>23.091.700,00</b>	<b>23.386.500,00</b>	<b>23.748.600,00</b>
11	62, 63, 640-643, 647-649, 65	Personalaufwendungen	4.546.256,81	5.120.200,00	5.433.900,00	5.581.500,00	5.734.100,00	5.890.800,00
12	644-646	Versorgungsaufwendungen	445.502,67	246.100,00	330.900,00	330.900,00	330.900,00	330.900,00
13	60,61, 67-69	Aufwendungen für Sach- und Dienstleistungen	3.931.963,66	4.905.100,00	5.297.100,00	4.810.100,00	4.695.700,00	4.571.600,00
14	66	Abschreibungen	5.187.131,32	3.195.900,00	3.250.000,00	3.350.000,00	3.450.000,00	3.550.000,00
15	71	Aufwendungen für Zuweisungen und Zuschüsse sowie besondere Finanzaufwendungen	739.504,10	819.900,00	1.164.000,00	1.143.400,00	1.182.700,00	1.173.600,00
16	73	Steueraufwendungen einschließlich Aufwendungen aus gesetzlichen Umlageverpflichtungen	7.885.350,41	7.135.300,00	7.286.000,00	7.386.000,00	7.686.000,00	7.736.000,00
17	72	Transferaufwendungen	135.846,00	40.000,00	0,00	0,00	0,00	0,00
18	70, 74, 76	Sonstige ordentliche Aufwendungen	15.268,62	16.900,00	16.600,00	16.600,00	16.600,00	16.200,00
19		<b>Summe der ordentlichen Aufwendungen</b>	<b>22.886.823,59</b>	<b>21.479.400,00</b>	<b>22.778.500,00</b>	<b>22.618.500,00</b>	<b>23.096.000,00</b>	<b>23.269.100,00</b>
20		<b>Verwaltungsergebnis</b>	<b>3.097.651,35</b>	<b>-394.800,00</b>	<b>-114.700,00</b>	<b>473.200,00</b>	<b>290.500,00</b>	<b>479.500,00</b>
21	56,57	Finanzerträge	618.769,73	59.300,00	62.300,00	62.300,00	62.300,00	62.300,00
22	77	Zinsen und andere Finanzaufwendungen	175.477,35	146.600,00	153.300,00	202.500,00	240.000,00	260.000,00
23		<b>Finanzergebnis</b>	<b>443.292,38</b>	<b>-87.300,00</b>	<b>-91.000,00</b>	<b>-140.200,00</b>	<b>-177.700,00</b>	<b>-197.700,00</b>
24		<b>Gesamtbetrag der ordentlichen Erträge</b>	<b>26.603.244,67</b>	<b>21.143.900,00</b>	<b>22.726.100,00</b>	<b>23.154.000,00</b>	<b>23.448.800,00</b>	<b>23.810.900,00</b>
25		<b>Gesamtbetrag der ordentlichen Aufwendungen</b>	<b>23.062.300,94</b>	<b>21.626.000,00</b>	<b>22.931.800,00</b>	<b>22.821.000,00</b>	<b>23.336.000,00</b>	<b>23.529.100,00</b>
26		<b>Ordentliches Ergebnis</b>	<b>3.540.943,73</b>	<b>-482.100,00</b>	<b>-205.700,00</b>	<b>333.000,00</b>	<b>112.800,00</b>	<b>281.800,00</b>
27	59	Außerordentliche Erträge	277.055,43	0,00	0,00	0,00	0,00	0,00
28	79	Außerordentliche Aufwendungen	94.143,47	248.000,00	308.000,00	308.000,00	308.000,00	173.000,00
29		<b>Außerordentliches Ergebnis</b>	<b>182.911,96</b>	<b>-248.000,00</b>	<b>-308.000,00</b>	<b>-308.000,00</b>	<b>-308.000,00</b>	<b>-173.000,00</b>
30		<b>Jahresergebnis</b>	<b>3.723.855,69</b>	<b>-730.100,00</b>	<b>-513.700,00</b>	<b>25.000,00</b>	<b>-195.200,00</b>	<b>108.800,00</b>

Bitte im Blatt Finanzielle Leistungsfähigkeit unter 1 angeben, ob ein Ausgleich des Plandefizits durch die ordentliche Rücklage geplant ist.

Nachrichtlich		
31	Hochrechnung ordentliches Ergebnis zum 31.12.2019	
32	Summe vorgetragene Jahresfehlbeträge/Jahresüberschüsse zum 31.12.2018	0,00

**Aufschlüsselung von Erträgen und Aufwendungen**

		2018	2019	2020	2021	2022	2023	
		endgültiges Rechnungsergebnis	Haushaltsplan	Haushaltsplan	Ergebnisplan	Ergebnisplan	Ergebnisplan	
Position	Konten	Bezeichnung						
- € -								
<b>5</b>	<b>55</b>	<b>Steuern und steuerähnliche Erträge einschließlich Erträge aus gesetzlichen Umlagen</b>	13.117.053,87	9.675.000,00	10.004.000,00	10.199.000,00	10.394.000,00	10.639.000,00
davon	5500	Erträge aus Gemeindeanteil an Einkommensteuer (Produktgruppe 1601)	5.125.800,73	5.300.000,00	5.500.000,00	5.650.000,00	5.800.000,00	6.000.000,00
	5504	Erträge aus Gemeindeanteil an Umsatzsteuer (Produktgruppe 1601)	702.143,88	615.000,00	700.000,00	725.000,00	750.000,00	775.000,00
	5551	Erträge aus Grundsteuer A (Produktgruppe 1601)	72.383,03	72.000,00	72.000,00	72.000,00	72.000,00	72.000,00
	5552	Erträge aus Grundsteuer B (Produktgruppe 1601)	1.152.169,25	1.150.000,00	1.200.000,00	1.220.000,00	1.240.000,00	1.260.000,00
	5553	Erträge aus Gewerbesteuer (Produktgruppe 1601)	6.030.771,51	2.500.000,00	2.500.000,00	2.500.000,00	2.500.000,00	2.500.000,00
	5559	andere Steuern insgesamt (Produktgruppe 1601)	33.785,47	38.000,00	32.000,00	32.000,00	32.000,00	32.000,00
	5582	Erträge aus Kreisumlage (Produktgruppe 1601)	0,00	0,00	0,00	0,00	0,00	0,00
	5583	Erträge aus Schulumlage (Produktgruppe 0313)	0,00	0,00	0,00	0,00	0,00	0,00
		sonstige Erträge	-0,00	0,00	0,00	0,00	0,00	0,00
<b>7</b>	<b>540-543</b>	<b>Erträge aus Zuweisungen und Zuschüssen für laufende Zwecke und allgemeine Umlagen</b>	5.715.788,30	4.745.500,00	5.645.500,00	5.922.800,00	6.030.300,00	6.122.600,00
davon	540101	Schlüsselzuweisung (Produktgruppe 1601)	5.114.083,00	4.200.000,00	4.900.000,00	5.200.000,00	5.300.000,00	5.400.000,00
		sonstige Erträge	601.705,30	545.500,00	745.500,00	722.800,00	730.300,00	722.600,00
<b>16</b>	<b>73</b>	<b>Steueraufwendungen einschließlich Aufwendungen aus gesetzlichen Umlageverpflichtungen</b>	7.885.350,41	7.135.300,00	7.286.000,00	7.386.000,00	7.686.000,00	7.736.000,00
davon	7353	Krankenhausumlage (Produktgruppe 0701)						
	73541	Kreisumlage (Produktgruppe 1601)	4.574.262,00	4.280.800,00	4.300.000,00	4.375.000,00	4.550.000,00	4.575.000,00
	73542	Schulumlage (Produktgruppe 1601)	2.411.579,00	2.239.500,00	2.500.000,00	2.525.000,00	2.650.000,00	2.675.000,00
	73543	LWV-Umlage (Produktgruppe 1601)	0,00	0,00	0,00	0,00	0,00	0,00
	735490	Solidaritätsumlage	0,00	0,00	0,00	0,00	0,00	0,00
	735490	Weitere Umlagen (z.B. Regionalverband):						
	7380	Gewerbesteuerumlage (Produktgruppe 1601)	838.334,48	520.000,00	400.000,00	400.000,00	400.000,00	400.000,00
		sonstige Aufwendungen	61.174,93	95.000,00	86.000,00	86.000,00	86.000,00	86.000,00
<b>22</b>	<b>77</b>	<b>Zinsen und ähnliche Aufwendungen</b>	175.477,35	146.600,00	153.300,00	202.500,00	240.000,00	260.000,00
		Zinsen für Kassenkredite (Produktgruppe 1602)	0,00	0,00	0,00	0,00	0,00	0,00
		Zinsen für Investitionskredite (Produktgruppe 1602)	155.161,35	131.900,00	123.300,00	172.500,00	210.000,00	230.000,00

Zahlungsmittelfluss nach § 3 GemHVO		2018	2019	2020	2021	2022	2023
		endgültiges Rechnungsergebnis	Haushaltsplan	Haushaltsplan	Fpl-Jahr	Fpl-Jahr	Fpl-Jahr
Nr. Konten							
<b>Zahlungsmittelfluss aus laufender Verwaltungstätigkeit</b>							
(direkte Methode)							
1	Summe der Einzahlungen aus laufender Verwaltungstätigkeit	22.989.509,09	19.642.400,00	21.217.400,00	21.826.700,00	22.162.000,00	22.356.500,00
2	Summe der Auszahlungen aus laufender Verwaltungstätigkeit	17.300.429,76	19.032.600,00	20.006.800,00	19.731.300,00	19.900.400,00	19.862.100,00
3	Zahlungsmittelüberschuss / Zahlungsmittelbedarf aus laufender Verwaltungstätigkeit	5.689.079,33	609.800,00	1.210.600,00	2.095.400,00	2.261.600,00	2.494.400,00
<b>Zahlungsmittelfluss aus Investitionstätigkeit</b>							
(direkte Methode)							
4	820 Einzahlungen aus Investitionszuweisungen und -zuschüssen sowie aus Investitionsbeiträgen	1.002.540,78	656.300,00	3.160.500,00	1.661.800,00	1.108.200,00	568.300,00
4.1	Pos. 4: davon aus Schlüsselzuweisungen	97.700,00	97.700,00	97.700,00	97.700,00	97.700,00	97.700,00
4.2	Pos. 4: davon aus zweckgebundenen Einzahlungen für die ordentliche Tilgung von Investitionskrediten	0,00	0,00	0,00	0,00	0,00	0,00
4.3	Pos. 4: davon aus zweckgebundenen Einzahlungen für die Auszahlungen an das Sondervermögen Hessenkasse	0,00	0,00	0,00	0,00	0,00	0,00
5	822 Einzahlungen aus Abgängen von Vermögensgegenständen des Sachanlagevermögens und des immateriellen Anlagevermögens	791.584,49	1.700.000,00	500.000,00	700.500,00	1.000.000,00	400.000,00
6	823 Einzahlungen aus Abgängen von Vermögensgegenständen des Finanzanlagevermögens	0,00	115.300,00	0,00	0,00	0,00	0,00
	davon Einzahlungen aus der Tilgung von gewährten Krediten	0,00	0,00	0,00	0,00	0,00	0,00
7	Summe der Einzahlungen aus Investitionstätigkeit	1.794.125,27	2.471.600,00	3.660.500,00	2.362.300,00	2.108.200,00	968.300,00
8	841 Auszahlungen für den Erwerb von Grundstücken und Gebäuden	229.147,92	655.000,00	680.000,00	1.020.000,00	1.280.000,00	180.000,00
9	842 Auszahlungen für Baumaßnahmen	4.059.188,98	7.630.300,00	10.082.500,00	7.629.000,00	4.089.000,00	5.613.000,00
10	840 Auszahlungen für Investitionen in das sonstige Sachanlagevermögen und immaterielle Anlagevermögen	543.203,47	1.124.000,00	1.385.500,00	469.000,00	318.000,00	272.100,00
11	844 Auszahlungen für Investitionen in das Finanzanlagevermögen	-178.767,89	150.000,00	-97.000,00	-146.000,00	-93.000,00	-93.000,00
	davon Auszahlungen aus der Gewährung von Krediten						
12	Summe der Auszahlungen aus Investitionstätigkeit	4.652.772,48	9.559.300,00	12.051.000,00	8.972.000,00	5.594.000,00	5.972.100,00
13	Zahlungsmittelüberschuss / Zahlungsmittelbedarf aus Investitionstätigkeit	-2.858.647,21	-7.087.700,00	-8.390.500,00	-6.609.700,00	-3.485.800,00	-5.003.800,00
14	Zahlungsmittelüberschuss / Zahlungsmittelbedarf	2.830.432,12	-6.477.900,00	-7.179.900,00	-4.514.300,00	-1.224.200,00	-2.509.400,00
<b>Zahlungsmittelfluss aus Finanzierungstätigkeit</b>							
(direkte Methode)							
15	826 Einzahlungen aus der Aufnahme von Krediten und wirtschaftlich vergleichbaren Vorgängen für Investitionen	0,00	2.980.000,00	5.719.600,00	5.264.900,00	2.024.400,00	3.373.000,00
	davon Einzahlungen aus der Aufnahme von Umschuldungen	0,00	0,00	0,00	0,00	0,00	0,00
16	846 Auszahlungen für die Tilgung von Krediten und wirtschaftlich vergleichbaren Vorgängen für Investitionen sowie an das Sondervermögen Hessenkasse	602.610,35	600.400,00	607.100,00	750.600,00	800.200,00	863.600,00
16.1	Pos. 16: davon Auszahlungen für die ordentliche Tilgung von Krediten	602.610,35	600.400,00	607.100,00	750.600,00	800.200,00	863.600,00
16.2	Pos. 16: davon Auszahlungen aus der Tilgung von Umschuldungen	0,00	0,00	0,00	0,00	0,00	0,00
16.3	Pos. 16: davon Auszahlungen an das Sondervermögen Hessenkasse	0,00	0,00	0,00	0,00	0,00	0,00
17	Zahlungsmittelüberschuss / Zahlungsmittelbedarf aus Finanzierungstätigkeit	-602.610,35	2.379.600,00	5.112.500,00	4.514.300,00	1.224.200,00	2.509.400,00
18	Änderung des Zahlungsmittelbestandes zum Ende des Haushaltsjahres	2.227.821,77	-4.098.300,00	-2.067.400,00			
19	829 Finanzmittel, Rückzahlung von angelegten Kassenmitteln, Aufnahme von Kassenkrediten	8.764.976,89	0,00	0,00	0,00	0,00	0,00
	davon Aufnahme von Liquiditätskrediten	0,00	0,00	0,00	0,00	0,00	0,00
20	849 Haushaltsunwirksame Auszahlungen (u.a. fremde Finanzmittel, Anlegung von Kassenmitteln, Rückzahlung von Kassenkrediten)	8.925.442,40	0,00	0,00	0,00	0,00	0,00
	davon Rückzahlung von Liquiditätskrediten	0,00	0,00	0,00	0,00	0,00	0,00
21	Zahlungsmittelüberschuss/Zahlungsmittelbedarf aus haushaltsunwirksamen Zahlungsvorgängen	-160.465,51	0,00	0,00	0,00	0,00	0,00
22	Bestand an Zahlungsmitteln zu Beginn des Haushaltsjahres	4.498.311,84	6.565.700,00	2.467.400,00	400.000,00	400.000,00	400.000,00
23	Veränderung des Bestandes an Zahlungsmitteln	2.067.356,26	-4.098.300,00	-2.067.400,00	0,00	0,00	0,00
24	Bestand an Zahlungsmitteln am Ende des Haushaltsjahres	6.565.668,10	2.467.400,00	400.000,00	400.000,00	400.000,00	400.000,00

**Verbindlichkeiten aus Krediten, Liquiditätskrediten sowie gegenüber dem Sondervermögen Hessenkasse zu Beginn des Haushaltsjahres 2020 Erläuterungen**

Verbindlichkeiten aus Krediten nach Abschluss des Vorjahres - Kernhaushalt -	8.428.681,95	€	Anzugeben ist der (ggf. voraussichtliche) Gesamtbetrag an Verbindlichk
Verbindlichkeiten aus Liquiditätskrediten nach Abschluss des Vorjahres - Kernhaushalt -	0,00	€	Anzugeben ist der (ggf. voraussichtliche) Gesamtbetrag an Verbindlichk
Verbindlichkeiten aus Krediten nach Abschluss des Vorjahres - Eigenbetriebe und Anstalten des öffentlichen Rechts nach HGO -	0,00	€	Anzugeben ist der (ggf. voraussichtliche) Gesamtbetrag an Verbindlichk
Verbindlichkeiten aus Liquiditätskrediten nach Abschluss des Vorjahres - Eigenbetriebe und Anstalten des öffentlichen Rechts nach HGO -	0,00	€	Anzugeben ist der (ggf. voraussichtliche) Gesamtbetrag an Verbindlichk
<b>Gesamtbetrag aus Krediten und Liquiditätskrediten - Kernhaushalt und Eigenbetriebe und Anstalten des öffentlichen Rechts nach HGO</b>	<b>8.428.681,95</b>		
Verbindlichkeiten gegenüber dem Sondervermögen Hessenkasse nach Abschluss des Vorjahres	0,00	€	Anzugeben ist der Gesamtbetrag der Verbindlichkeiten gegenüber dem !
<b>Gesamtbetrag aus Krediten, Liquiditätskrediten sowie Verbindlichkeiten gegenüber dem Sondervermögen Hessenkasse - Kernhaushalt und Eigenbetriebe und Anstalten des öffentlichen Rechts nach HGO</b>	<b>8.428.681,95</b>	€	

**im Haushaltsjahr 2020 veranschlagte Kreditaufnahmen**

im Haushaltsjahr veranschlagte Kreditaufnahmen - Kernhaushalt -	5.719.600,00	€
im Haushaltsjahr veranschlagte Kreditaufnahmen - Eigenbetriebe und Anstalten des öffentlichen Rechts nach HGO -	0,00	€

**im Haushaltsjahr 2020 veranschlagte Tilgungen für Kredite sowie Auszahlungen an das Sondervermögen Hessenkasse**

Ordentliche Tilgung - Kernhaushalt	607.100,00	€	Die ordentliche Tilgung wird automatisch aus dem Blatt Finanzhaushalt
Ordentliche Tilgung - Eigenbetriebe und Anstalten des öffentlichen Rechts nach HGO -	0,00	€	
Außerordentliche Tilgung - Kernhaushalt -	0,00	€	
Außerordentliche Tilgung - Eigenbetriebe und Anstalten des öffentlichen Rechts nach HGO -	0,00	€	
Auszahlungen an das Sondervermögen Hessenkasse		€	Die Zahlungen an das Sondervermögen Hessenkasse werden automatisi Finanzhaushalt - Pos. 16.3 - übernommen.

**Verbindlichkeiten aus Krediten, Liquiditätskrediten sowie gegenüber dem Sondervermögen Hessenkasse am Ende des Haushaltsjahres 2020**

Voraussichtlicher Stand der Kredite am Ende des Haushaltsjahres - Kernverwaltung -	13.541.181,95	€
Voraussichtlicher Stand der Kredite am Ende des Haushaltsjahres - Eigenbetriebe und Anstalten des öffentlichen Rechts nach HGO	0,00	€
Voraussichtlicher Stand der Kredite am Ende des Haushaltsjahres - Kernverwaltung und Eigenbetriebe und Anstalten des öffentlichen Rechts nach HGO -	13.541.181,95	€
Höchstbetrag der Liquiditätskredite Kernhaushalt laut Haushaltssatzung	1.000.000,00	€
Höchstbetrag der Liquiditätskredite der Eigenbetriebe und Anstalten des öffentlichen Rechts	0,00	€
Voraussichtlicher Stand der Liquiditätskredite zum Ende des Haushaltsjahres - Kernverwaltung -	0,00	€
Voraussichtlicher Stand der Liquiditätskredite zum Ende des Haushaltsjahres - Eigenbetriebe und Anstalten des öffentlichen Rechts nach HGO -	0,00	€
Voraussichtlicher Stand der Liquiditätskredite zum Ende des Haushaltsjahres - Kernverwaltung und Eigenbetriebe und Anstalten des öffentlichen Rechts nach HGO -	0,00	€
Voraussichtlicher Stand der Verbindlichkeigten gegenüber dem Sondervermögen Hessenkasse zum Ende des Haushaltsjahres	0,00	€
<b><u>Voraussichtlicher Zahlungsmittelbestand am Ende des Haushaltsjahres 2020</u></b>	<b>400.000,00</b>	€

Produktbereichsplan gemäß Muster 12 zu § 4 Abs. 2 GemHVO

PBNr		Haushaltsjahr							
		2020							
		Status:	Haushaltsansatz						
		ordentliche Erträge				ordentliche Aufwendungen			
		absolut vor ILV	pro Einwohner	absolut nach ILV	pro Einwohner	absolut vor ILV	pro Einwohner	absolut nach ILV	pro Einwohner
1	Innere Verwaltung	290.000,00 €	26,75 €	1.539.000,00 €	141,93 €	3.187.100,00 €	293,93 €	3.243.100,00 €	299,10 €
2	Sicherheit und Ordnung	207.300,00 €	19,12 €	208.200,00 €	19,20 €	1.048.500,00 €	96,70 €	1.087.700,00 €	100,31 €
3	Schulträgeraufgaben	0,00 €	0,00 €	0,00 €	0,00 €	0,00 €	0,00 €	0,00 €	0,00 €
4	Kultur und Wissenschaft	7.900,00 €	0,73 €	7.900,00 €	0,73 €	174.300,00 €	16,07 €	208.100,00 €	19,19 €
5	Soziale Leistungen	4.000,00 €	0,37 €	4.000,00 €	0,37 €	32.500,00 €	3,00 €	32.500,00 €	3,00 €
6	Kinder-, Jugend- und Familienhilfe	917.600,00 €	84,63 €	917.600,00 €	84,63 €	3.150.500,00 €	290,56 €	3.357.600,00 €	309,66 €
7	Gesundheitsdienste	0,00 €	0,00 €	0,00 €	0,00 €	200,00 €	0,02 €	200,00 €	0,02 €
8	Sportförderung	39.400,00 €	3,63 €	39.400,00 €	3,63 €	367.900,00 €	33,93 €	437.000,00 €	40,30 €
9	Räumliche Planung und Entwicklung, Geoinformationen	0,00 €	0,00 €	0,00 €	0,00 €	220.900,00 €	20,37 €	220.900,00 €	20,37 €
10	Bauen und Wohnen	6.500,00 €	0,60 €	6.500,00 €	0,60 €	102.100,00 €	9,42 €	111.000,00 €	10,24 €
11	Ver- und Entsorgung	4.988.600,00 €	460,08 €	4.988.600,00 €	460,08 €	4.147.300,00 €	382,49 €	5.502.600,00 €	507,48 €
12	Verkehrsflächen und -anlagen, ÖPNV	627.200,00 €	57,84 €	627.200,00 €	57,84 €	2.023.600,00 €	186,63 €	2.196.700,00 €	202,59 €
13	Natur- und Landschaftspflege	76.100,00 €	7,02 €	98.600,00 €	9,09 €	442.200,00 €	40,78 €	877.200,00 €	80,90 €
14	Umweltschutz	0,00 €	0,00 €	0,00 €	0,00 €	4.200,00 €	0,39 €	13.900,00 €	1,28 €
15	Wirtschaft und Tourismus	108.200,00 €	9,98 €	108.200,00 €	9,98 €	687.700,00 €	63,42 €	765.500,00 €	70,60 €
16	Allgemeine Finanzwirtschaft	15.453.300,00 €	1.425,19 €	16.645.900,00 €	1.535,17 €	7.322.900,00 €	675,36 €	7.322.900,00 €	675,36 €
<b>Gesamtsumme</b>		<b>22.726.100,00 €</b>	<b>2.095,92 €</b>	<b>25.191.100,00 €</b>	<b>2.323,26 €</b>	<b>22.911.900,00 €</b>	<b>2.113,06 €</b>	<b>25.376.900,00 €</b>	<b>2.340,39 €</b>

Anmerkungen:

Bei den ordentlichen Erträgen und ordentlichen Aufwendungen sind die Finanzerträge bzw. Zinsen und anderen Finanzaufwendungen zu berücksichtigen.

Für die ordentlichen Erträge und ordentlichen Aufwendungen sind jeweils die absoluten Beträge vor internen Leistungsverrechnungen (Spalten "absolut vor ILV") und nach internen Leistungsverrechnungen (Spalten "absolut nach ILV") anzugeben.

Bei den Eingaben im Feld "Status" ist Folgendes zu beachten: Wenn es sich um reine Planzahlen handelt, ist der Status auf Haushaltsansatz zu setzen.

Wenn Ist-Daten zum 31.12. des Haushaltsjahres vorliegen, ist der Status "Ist 31.12." zu wählen. Diese Auswahl ist auch dann vorzunehmen,

wenn die Jahresabschlussbuchungen noch nicht vorliegen.

Der Status "vorläufiges Rechnungsergebnis" ist zu wählen, sobald für das Haushaltsjahr ein vorläufiges, d.h. verwaltungsseitiges Rechnungsergebnis vorliegt. Sobald ein geprüftes Rechnungsergebnis vorliegt, ist dieser Status zu wählen.

Produktbereichsplan gemäß Muster 12 zu § 4 Abs. 2 GemHVO

PBNr		Haushaltsvorjahr							
		2019							
		Status:	Haushaltsansatz						
			ordentliche Erträge				ordentliche Aufwendungen		
Produktbereich/Produktgruppe	absolut vor ILV	pro Einwohner	absolut nach ILV	pro Einwohner	absolut vor ILV	pro Einwohner	absolut nach ILV	pro Einwohner	
1	Innere Verwaltung	308.200,00 €	28,42 €	1.543.400,00 €	142,34 €	2.805.200,00 €	258,71 €	2.852.500,00 €	263,07 €
2	Sicherheit und Ordnung	207.400,00 €	19,13 €	207.900,00 €	19,17 €	1.001.800,00 €	92,39 €	1.045.600,00 €	96,43 €
3	Schulträgeraufgaben	0,00 €	0,00 €	0,00 €	0,00 €	0,00 €	0,00 €	0,00 €	0,00 €
4	Kultur und Wissenschaft	5.200,00 €	0,48 €	5.200,00 €	0,48 €	119.500,00 €	11,02 €	153.900,00 €	14,19 €
5	Soziale Leistungen	4.100,00 €	0,38 €	4.100,00 €	0,38 €	30.100,00 €	2,78 €	30.100,00 €	2,78 €
6	Kinder-, Jugend- und Familienhilfe	709.400,00 €	65,42 €	709.400,00 €	65,42 €	2.773.400,00 €	255,78 €	2.977.500,00 €	274,60 €
7	Gesundheitsdienste	0,00 €	0,00 €	0,00 €	0,00 €	20.200,00 €	1,86 €	20.200,00 €	1,86 €
8	Sportförderung	37.500,00 €	3,46 €	37.500,00 €	3,46 €	317.600,00 €	29,29 €	385.600,00 €	35,56 €
9	Räumliche Planung und Entwicklung, Geoinformationen	8.000,00 €	0,74 €	8.000,00 €	0,74 €	190.400,00 €	17,56 €	190.400,00 €	17,56 €
10	Bauen und Wohnen	2.500,00 €	0,23 €	2.500,00 €	0,23 €	130.400,00 €	12,03 €	137.800,00 €	12,71 €
11	Ver- und Entsorgung	4.598.000,00 €	424,05 €	4.598.000,00 €	424,05 €	3.740.100,00 €	344,93 €	5.121.500,00 €	472,33 €
12	Verkehrsflächen und -anlagen, ÖPNV	706.000,00 €	65,11 €	706.000,00 €	65,11 €	1.985.700,00 €	183,13 €	2.156.600,00 €	198,89 €
13	Natur- und Landschaftspflege	69.700,00 €	6,43 €	94.500,00 €	8,72 €	552.900,00 €	50,99 €	979.200,00 €	90,31 €
14	Umweltschutz	0,00 €	0,00 €	0,00 €	0,00 €	2.700,00 €	0,25 €	12.700,00 €	1,17 €
15	Wirtschaft und Tourismus	113.600,00 €	10,48 €	113.600,00 €	10,48 €	835.800,00 €	77,08 €	913.100,00 €	84,21 €
16	Allgemeine Finanzwirtschaft	14.374.300,00 €	1.325,68 €	15.584.700,00 €	1.437,31 €	7.120.200,00 €	656,66 €	7.120.200,00 €	656,66 €
Gesamtsumme		21.143.900,00 €	1.950,00 €	23.614.800,00 €	2.177,88 €	21.626.000,00 €	1.994,47 €	24.096.900,00 €	2.222,35 €

Anmerkungen:

Bei den ordentlichen Erträgen und ordentlichen Aufwendungen sind die Finanzerträge bzw. Zinsen und anderen Finanzaufwendungen zu berücksichtigen.

Für die ordentlichen Erträge und ordentlichen Aufwendungen sind jeweils die absoluten Beträge vor internen Leistungsverrechnungen (Spalten "absolut vor ILV") und nach internen Leistungsverrechnungen (Spalten "absolut nach ILV") anzugeben.

Bei den Eingaben im Feld "Status" ist Folgendes zu beachten: Wenn es sich um reine Planzahlen handelt, ist der Status auf Haushaltsansatz zu setzen.

Wenn Ist-Daten zum 31.12. des Haushaltsjahres vorliegen, ist der Status "Ist 31.12." zu wählen. Diese Auswahl ist auch dann vorzunehmen,

wenn die Jahresabschlussbuchungen noch nicht vorliegen.

Der Status "vorläufiges Rechnungsergebnis" ist zu wählen, sobald für das Haushaltsjahr ein vorläufiges, d.h. verwaltungsseitiges Rechnungsergebnis vorliegt. Sobald ein geprüftes Rechnungsergebnis vorliegt, ist dieser Status zu wählen.

Produktbereichsplan gemäß Muster 12 zu § 4 Abs. 2 GemHVO

PBNr Produktbereich/Produktgruppe		Haushaltsvorvorjahr							
		2018							
		Status:	geprüftes Rechnungsergebnis						
		ordentliche Erträge				ordentliche Aufwendungen			
	absolut vor ILV	pro Einwohner	absolut nach ILV	pro Einwohner	absolut vor ILV	pro Einwohner	absolut nach ILV	pro Einwohner	
1	Innere Verwaltung	449.996,12 €	41,50 €	1.538.460,71 €	141,89 €	2.691.287,64 €	248,21 €	2.738.118,25 €	252,52 €
2	Sicherheit und Ordnung	250.746,28 €	23,13 €	251.565,08 €	23,20 €	961.913,78 €	88,71 €	998.707,21 €	92,11 €
3	Schulträgeraufgaben	0,00 €	0,00 €	0,00 €	0,00 €	0,00 €	0,00 €	0,00 €	0,00 €
4	Kultur und Wissenschaft	36.460,27 €	3,36 €	36.460,27 €	3,36 €	154.048,66 €	14,21 €	169.863,98 €	15,67 €
5	Soziale Leistungen	5.901,00 €	0,54 €	5.901,00 €	0,54 €	25.511,04 €	2,35 €	25.511,04 €	2,35 €
6	Kinder-, Jugend- und Familienhilfe	875.397,23 €	80,73 €	875.397,23 €	80,73 €	2.486.560,41 €	229,32 €	2.669.930,16 €	246,24 €
7	Gesundheitsdienste	0,00 €	0,00 €	0,00 €	0,00 €	6,84 €	0,00 €	6,84 €	0,00 €
8	Sportförderung	41.644,27 €	3,84 €	41.644,27 €	3,84 €	307.347,81 €	28,35 €	362.286,87 €	33,41 €
9	Räumliche Planung und Entwicklung, Geoinformationen	270,00 €	0,02 €	270,00 €	0,02 €	93.170,58 €	8,59 €	93.170,58 €	8,59 €
10	Bauen und Wohnen	8.335,62 €	0,77 €	8.335,62 €	0,77 €	107.831,66 €	9,94 €	129.927,30 €	11,98 €
11	Ver- und Entsorgung	4.753.586,21 €	438,40 €	4.753.586,21 €	438,40 €	3.514.734,55 €	324,15 €	5.009.142,92 €	461,97 €
12	Verkehrsflächen und -anlagen, ÖPNV	689.016,57 €	63,54 €	689.016,57 €	63,54 €	1.738.489,20 €	160,33 €	1.852.992,85 €	170,89 €
13	Natur- und Landschaftspflege	75.129,34 €	6,93 €	96.778,29 €	8,93 €	365.507,05 €	33,71 €	783.544,69 €	72,26 €
14	Umweltschutz	0,00 €	0,00 €	0,00 €	0,00 €	2.186,31 €	0,20 €	3.193,35 €	0,29 €
15	Wirtschaft und Tourismus	114.513,64 €	10,56 €	114.513,64 €	10,56 €	630.017,44 €	58,10 €	685.275,41 €	63,20 €
16	Allgemeine Finanzwirtschaft	19.302.248,12 €	1.780,16 €	20.634.374,26 €	1.903,01 €	9.983.687,97 €	920,75 €	9.983.687,97 €	920,75 €
Gesamtsumme		26.603.244,67 €	2.453,49 €	29.046.303,15 €	2.678,81 €	23.062.300,94 €	2.126,93 €	25.505.359,42 €	2.352,24 €

Anmerkungen:

Bei den ordentlichen Erträgen und ordentlichen Aufwendungen sind die Finanzerträge bzw. Zinsen und anderen Finanzaufwendungen zu berücksichtigen.

Für die ordentlichen Erträge und ordentlichen Aufwendungen sind jeweils die absoluten Beträge vor internen Leistungsverrechnungen (Spalten "absolut vor ILV") und nach internen Leistungsverrechnungen (Spalten "absolut nach ILV") anzugeben.

Bei den Eingaben im Feld "Status" ist Folgendes zu beachten: Wenn es sich um reine Planzahlen handelt, ist der Status auf Haushaltsansatz zu setzen.

Wenn Ist-Daten zum 31.12. des Haushaltsjahres vorliegen, ist der Status "Ist 31.12." zu wählen. Diese Auswahl ist auch dann vorzunehmen,

wenn die Jahresabschlussbuchungen noch nicht vorliegen.

Der Status "vorläufiges Rechnungsergebnis" ist zu wählen, sobald für das Haushaltsjahr ein vorläufiges, d.h. verwaltungsseitiges Rechnungsergebnis vorliegt. Sobald ein geprüftes Rechnungsergebnis vorliegt, ist dieser Status zu wählen.



Nr.	Bezeichnung	Ergebnis 2018	Ergebnis 2017
<b>Aktiva</b>			
<b>1</b>	<b>Anlagevermögen</b>	<b>84.083.199,83</b>	<b>82.437.920,55</b>
<b>1.1</b>	<b>Immaterielle Vermögensgegenstände</b>	<b>1.575.580,00</b>	<b>1.680.264,00</b>
1.1.1	Konzessionen, Lizenzen und ähnliche Rechte	99.211,00	120.517,00
1.1.2	Geleistete Investitionszuweisungen und -zuschüsse	1.476.369,00	1.559.747,00
<b>1.2</b>	<b>Sachanlagen</b>	<b>80.735.346,58</b>	<b>78.852.327,46</b>
1.2.1	Grundstücke und grundstücksgleiche Rechte	9.571.942,96	9.790.495,39
1.2.2	Bauten einschließlich Bauten auf fremden Grundstücken	15.930.247,00	15.467.541,00
1.2.3	Sachanlagen im Gemeingebrauch, Infrastrukturvermögen	47.368.673,17	45.377.045,33
1.2.4	Anlagen und Maschinen zur Leistungserstellung	1.948.882,56	2.092.930,03
1.2.5	Andere Anlagen, Betriebs- und Geschäftsausstattung	2.028.616,85	1.999.795,15
1.2.6	Geleistete Anzahlungen und Anlagen im Bau	3.886.984,04	4.124.520,56
<b>1.3</b>	<b>Finanzanlagen</b>	<b>1.772.273,25</b>	<b>1.905.329,09</b>
1.3.1	Anteile an verbundenen Unternehmen		
1.3.2	Ausleihungen an verbundene Unternehmen		
1.3.3	Beteiligungen	158.249,48	158.249,48
1.3.4	Ausleihungen an Unternehmen, mit denen ein Beteiligungsverhältnis besteht		
1.3.5	Wertpapiere des Anlagevermögens	965.130,00	956.563,37
1.3.6	Sonstige Ausleihungen (sonstige Finanzanlagen)	648.893,77	790.516,24
<b>1.4</b>	<b>Sparkassenrechtliche Sonderbeziehungen</b>		
<b>2</b>	<b>Umlaufvermögen</b>	<b>8.383.122,06</b>	<b>7.117.101,78</b>
<b>2.1</b>	<b>Vorräte einschließlich Roh-, Hilfs- und Betriebsstoffe</b>	<b>16.000,00</b>	<b>16.000,00</b>
<b>2.2</b>	<b>Fertige und unfertige Erzeugnisse, Leistungen und Waren</b>		
<b>2.3</b>	<b>Forderungen und sonstige Vermögensgegenstände</b>	<b>1.801.453,96</b>	<b>2.602.789,94</b>
2.3.1	Forderungen aus Zuweisungen, Zuschüssen, Transferleistungen, Investitionszuweisung und -zuschüssen und Investitionsbeiträgen	816.837,07	910.423,24
2.3.2	Forderungen aus Steuern und steuerähnlichen Abgaben, Umlagen	284.676,41	577.398,54
2.3.3	Forderungen aus Lieferungen und Leistungen	19.743,03	229.394,51
2.3.4	Forderungen gegen verbundene Unternehmen und gegen Unternehmen, mit denen ein Beteiligungsverhältnis besteht, und Sondervermögen		
2.3.5	Sonstige Vermögensgegenstände	680.197,45	885.573,65
<b>2.4</b>	<b>Flüssige Mittel</b>	<b>6.565.668,10</b>	<b>4.498.311,84</b>
<b>3</b>	<b>Rechnungsabgrenzungsposten</b>	<b>841.184,65</b>	<b>839.653,77</b>
<b>4</b>	<b>Nicht durch Eigenkapital gedeckter Fehlbetrag</b>		
	<b>SUMME AKTIVA</b>	<b>93.307.506,54</b>	<b>90.394.676,10</b>

Nr.	Bezeichnung	Ergebnis 2018	Ergebnis 2017
<b>Passiva</b>			
<b>1</b>	<b>Eigenkapital</b>	<b>53.129.085,08</b>	<b>49.405.229,39</b>
<b>1.1</b>	<b>Netto-Position</b>	<b>26.092.780,70</b>	<b>26.092.780,70</b>
<b>1.2</b>	<b>Rücklagen, Sonderrücklagen, Stiftungskapital</b>	<b>23.312.448,69</b>	<b>23.491.279,87</b>
1.2.1	Rücklagen aus Überschüssen des ordentlichen Ergebnisses	22.376.926,43	22.790.481,92
1.2.2	Rücklagen aus Überschüssen des außerordentlichen Ergebnisses	935.522,26	700.797,95
1.2.3	Sonderrücklagen		
1.2.4	Stiftungskapital		
<b>1.3</b>	<b>Ergebnisverwendung</b>	<b>3.723.855,69</b>	<b>-178.831,18</b>
1.3.1	Ergebnisvortrag		
1.3.1.1	Ordentliche Ergebnisse aus Vorjahren		
1.3.1.2	außerordentliche Ergebnisse aus Vorjahren		
1.3.2	Jahresüberschuss / Jahresfehlbetrag	3.723.855,69	-178.831,18
1.3.2.1	Ordentlicher Jahresüberschuss / Jahresfehlbetrag	3.540.943,73	-413.555,49
1.3.2.2	Außerordentlicher Jahresüberschuss / Jahresfehlbetrag	182.911,96	234.724,31
<b>2</b>	<b>Sonderposten</b>	<b>26.370.160,73</b>	<b>26.766.022,80</b>
<b>2.1</b>	<b>Sonderposten für erhaltene Investitionszuweisungen, -zuschüsse und Investitionsbeträge</b>	<b>26.321.083,26</b>	<b>26.716.945,33</b>
2.1.1	Zuweisungen vom öffentlichen Bereich	14.964.101,19	15.144.330,04
2.1.2	Zuschüsse vom nicht öffentlichen Bereich	446.536,00	466.992,00
2.1.3	Investitionsbeiträge	10.910.446,07	11.105.623,29
<b>2.2</b>	<b>Sonderposten für den Gebührenaussgleich</b>	<b>49.077,47</b>	<b>49.077,47</b>
<b>2.3</b>	<b>Sonderposten für Umlagen nach § 50 Abs. 3 FAG</b>		
<b>2.4</b>	<b>Sonstige Sonderposten</b>		
<b>3</b>	<b>Rückstellungen</b>	<b>4.611.233,13</b>	<b>4.073.004,13</b>
<b>3.1</b>	<b>Rückstellungen für Pensionen und ähnliche Verpflichtungen</b>	<b>3.100.721,00</b>	<b>3.013.263,00</b>
<b>3.2</b>	<b>Rückstellungen für Umlageverpflichtungen nach dem Finanzausgleichsgesetz</b>	<b>658.265,00</b>	<b>255.350,00</b>
<b>3.3</b>	<b>Rückstellungen für die Rekultivierung und Nachsorge von Abfalldeponien</b>	<b>10.000,00</b>	<b>10.000,00</b>
<b>3.4</b>	<b>Rückstellungen für die Sanierung von Altlasten</b>	<b>7.868,40</b>	<b>7.868,40</b>
<b>3.5</b>	<b>Sonstige Rückstellungen</b>	<b>834.378,73</b>	<b>786.522,73</b>
<b>4</b>	<b>Verbindlichkeiten</b>	<b>7.794.172,89</b>	<b>8.845.090,25</b>
<b>4.1</b>	<b>Verbindlichkeiten aus Anleihen</b>		
	davon: mit einer Restlaufzeit bis einschließlich einem Jahr		
<b>4.2</b>	<b>Verbindlichkeiten aus Kreditaufnahmen für Investitionen und Investitionsförderungsmaßnahmen</b>	<b>6.049.081,95</b>	<b>6.648.149,46</b>
	davon: mit einer Restlaufzeit bis zu einschließlich einem Jahr	45.923,20	19.173,36
4.2.1	Verbindlichkeiten gegenüber Kreditinstituten	2.807.213,70	3.044.089,93
	davon: mit einer Restlaufzeit bis zu einschließlich einem Jahr	40.810,32	
4.2.2	Verbindlichkeiten gegenüber öffentlichen Kreditgebern	3.237.738,56	3.599.437,69
	davon: mit einer Restlaufzeit bis zu einschließlich einem Jahr	5.112,88	19.173,36
4.2.3	Verbindlichkeiten gegenüber sonstigen Kreditgebern	4.129,69	4.621,84

Nr.	Bezeichnung	Ergebnis 2018	Ergebnis 2017
	davon: mit einer Restlaufzeit bis zu einschließlich einem Jahr		
4.3	Verbindlichkeiten aus Kreditaufnahmen für Liquiditätssicherung		
4.4	Verbindlichkeiten aus kreditähnlichen Rechtsgeschäften		
4.5	Verbindlichkeiten aus Zuweisungen und Zuschüssen, Transferleistungen und Investitionszuweisungen und -zuschüssen, Investitionsbeiträgen	67.135,03	39.357,49
4.6	Verbindlichkeiten aus Lieferungen und Leistungen	1.065.783,06	885.230,49
4.7	Verbindlichkeiten aus Steuern und steuerähnlichen Abgaben	231.131,98	222.230,44
4.8	Verbindlichkeiten gegenüber verbundenen Unternehmen und gegen Unternehmen, mit denen ein Beteiligungsverhältnis besteht, und Sondervermögen		
4.9	Sonstige Verbindlichkeiten	381.040,87	1.050.122,37
5	Rechnungsabgrenzungsposten	1.402.854,71	1.305.329,53
	<b>SUMME PASSIVA</b>	<b>93.307.506,54</b>	<b>90.394.676,10</b>

**Ergebnisrechnung**  
- Euro -

Nr.	Konten	Bezeichnung	Ergebnis		Ergebnis		Vergleich fortgeschriebener Ansatz/ Ergebnis (Sp. 5. / Sp. 6) 2018
			2017	Fort- geschriebener Ansatz 2018	2018		
1	2	3	4	5	6	7	
1	50	Privatrechtliche Leistungsentgelte	89.056,56	94.400,00	113.893,00	-19.493,00	
2	51	Öffentlich-rechtliche Leistungsentgelte	4.010.212,91	3.923.200,00	4.111.688,60	-188.488,60	
3	548-549	Kostensersatzleistungen und -erstattungen	609.660,97	557.700,00	650.640,78	-92.940,78	
4	52	Bestandsveränderungen und aktivierte Eigenleistungen	0,00	0,00	0,00	0,00	
5	55	Steuern und steuerähnliche Erträge einschließlich Erträge aus gesetzlichen Umlagen	9.441.262,14	9.394.334,48	13.117.053,87	-3.722.719,39	
6	547	Erträge aus Transferleistungen	322.602,95	330.000,00	348.695,99	-18.695,99	
7	540-543	Erträge aus Zuweisungen und Zuschüssen für laufende Zwecke und allgemeine Umlagen	2.183.152,74	5.347.500,00	5.715.788,30	-368.288,30	
8	546	Erträge aus der Auflösung von Sonderposten	1.471.872,19	1.498.300,00	1.506.820,93	-8.520,93	
9	53	Sonstige ordentliche Erträge	401.560,42	250.500,00	419.893,47	-169.393,47	
<b>10</b>		<b>Summe der ordentlichen Erträge (Nr. 1 bis 9)</b>	<b>18.529.380,88</b>	<b>21.395.934,48</b>	<b>25.984.474,94</b>	<b>-4.588.540,46</b>	
11	62-63, 640-643, 647-649, 65	Personalaufwendungen	4.197.531,63	4.720.370,86	4.546.256,81	174.114,05	
12	644-646	Versorgungsaufwendungen	476.707,48	220.572,67	445.502,67	-224.930,00	
13	60-61, 67-69	Aufwendungen für Sach- und Dienstleistungen	3.581.239,26	4.526.567,65	3.931.963,66	594.603,99	
	697	davon: Einstellungen in Sonderposten	0,00	0,00	0,00	0,00	
14	66	Abschreibungen	3.020.954,26	3.119.275,59	5.187.131,32	-2.067.855,73	
15	71	Aufwendungen für Zuweisungen und Zuschüsse sowie besondere Finanzaufwendungen	779.056,06	781.297,86	739.504,10	41.793,76	
16	73	Steueraufwendungen einschließlich Aufwendungen aus gesetzlichen Umlageverpflichtungen	6.712.466,25	7.459.807,35	7.885.350,41	-425.543,06	
17	72	Transferaufwendungen	40.400,00	135.846,00	135.846,00	0,00	
18	70, 74, 76	Sonstige ordentliche Aufwendungen	14.782,03	16.542,77	15.268,62	1.274,15	
<b>19</b>		<b>Summe der ordentlichen Aufwendungen (Nr. 11 bis 18)</b>	<b>18.823.136,97</b>	<b>20.980.280,75</b>	<b>22.886.823,59</b>	<b>-1.906.542,84</b>	
<b>20</b>		<b>Verwaltungsergebnis (Nr. 10 / Nr. 19)</b>	<b>-293.756,09</b>	<b>415.653,73</b>	<b>3.097.651,35</b>	<b>-2.681.997,62</b>	
21	56-57	Finanzerträge	87.458,77	60.300,00	618.769,73	-558.469,73	
22	77	Zinsen und andere Finanzaufwendungen	207.258,17	171.682,31	175.477,35	-3.795,04	
<b>23</b>		<b>Finanzergebnis (Nr. 21 / Nr. 22)</b>	<b>-119.799,40</b>	<b>-111.382,31</b>	<b>443.292,38</b>	<b>-554.674,69</b>	
<b>24</b>		<b>Gesamtbetrag der ordentlichen Erträge (Nr. 10 und Nr. 21)</b>	<b>18.616.839,65</b>	<b>21.456.234,48</b>	<b>26.603.244,67</b>	<b>-5.147.010,19</b>	
<b>25</b>		<b>Gesamtbetrag der ordentlichen Aufwendungen (Nr. 19 und Nr. 22)</b>	<b>19.030.395,14</b>	<b>21.151.963,06</b>	<b>23.062.300,94</b>	<b>-1.910.337,88</b>	
<b>26</b>		<b>Ordentliches Ergebnis (Nr. 24 / Nr. 25)</b>	<b>-413.555,49</b>	<b>304.271,42</b>	<b>3.540.943,73</b>	<b>-3.236.672,31</b>	
27	59	Außerordentliche Erträge	357.017,57	10.000,00	277.055,43	-267.055,43	
28	79	Außerordentliche Aufwendungen	122.293,26	72.865,19	94.143,47	-21.278,28	
<b>29</b>		<b>Außerordentliches Ergebnis (Nr. 27 / Nr. 28)</b>	<b>234.724,31</b>	<b>-62.865,19</b>	<b>182.911,96</b>	<b>-245.777,15</b>	
<b>30</b>		<b>Jahresergebnis (Nr. 26 und Nr. 29)</b>	<b>-178.831,18</b>	<b>241.406,23</b>	<b>3.723.855,69</b>	<b>-3.482.449,46</b>	

Nachrichtlich:

Summe der vorgetragenen Jahresfehlbeträge 0,00

## Finanzrechnung

- Euro -

Nr.	Konten	Bezeichnung	Ergebnis		Fort-	Ergebnis	Vergleich
			2017	2018	geschriebener Ansatz	2018	fortgeschriebener Ansatz/ Ergebnis (Sp. 5. J. Sp. 6) 2018
1	2	3	4	5	6	7	
1	810	Privatrechtliche Leistungsentgelte	92.668,46	94.400,00	110.972,78	-16.572,78	
2	811	Öffentlich-rechtliche Leistungsentgelte	4.201.947,35	3.978.200,00	4.135.449,49	-157.249,49	
3	812	Kostensatzleistungen und -erstattungen	543.696,71	557.700,00	675.843,73	-118.143,73	
4	814	Einzahlungen aus Steuern und steuerähnlichen Erträgen einschließlich Erträgen aus gesetzlichen Umlagen	9.446.164,49	9.181.000,00	11.508.792,87	-2.327.792,87	
5	815	Einzahlungen aus Transferleistungen	322.602,95	330.000,00	348.695,99	-18.695,99	
6	816	Zuweisungen und Zuschüsse für laufende Zwecke und allgemeine Umlagen	2.218.947,00	5.347.500,00	5.738.403,30	-390.903,30	
6	817	Zinsen und sonstige Finanzeinzahlungen	86.614,61	60.300,00	200.959,60	-140.659,60	
8	813, 828	Sonstige ordentliche Einzahlungen und sonstige außerordentliche Einzahlungen, die sich aus Investitionstätigkeit ergeben	347.986,79	250.500,00	270.391,33	-19.891,33	
9		<b>Summe Einzahlungen aus laufender Verwaltungstätigkeit (Nrn. 1 bis 8)</b>	<b>17.260.628,36</b>	<b>19.799.600,00</b>	<b>22.989.509,09</b>	<b>-3.189.909,09</b>	
10	830	Personalauszahlungen	4.098.643,35	4.686.600,00	4.414.417,74	272.182,26	
11	831	Versorgungsauszahlungen	143.665,67	248.000,00	248.120,94	-120,94	
12	832	Auszahlungen für Sach- und Dienstleistungen	3.610.755,18	4.141.146,99	4.066.991,76	74.155,23	
13	833	Auszahlungen für Transferleistungen	40.400,00	76.220,72	94.400,00	-18.179,28	
14	834	Auszahlungen für Zuweisungen und Zuschüsse für laufende Zwecke sowie besondere Finanzauszahlungen	713.777,26	767.777,77	757.374,03	10.403,74	
15	835	Auszahlungen für Steuern einschließlich Auszahlungen aus gesetzlichen Umlageverpflichtungen	7.386.186,29	7.434.183,56	7.473.533,87	-39.350,31	
16	836	Zinsen und ähnliche Auszahlungen	269.768,64	177.916,00	178.817,38	-901,38	
17	837, 848	Sonstige ordentliche Auszahlungen und sonstige außerordentliche Auszahlungen, die sich nicht aus Investitionstätigkeit ergeben	19.650,03	56.571,07	66.774,04	-10.202,97	
18		<b>Summe der Auszahlungen aus laufender Verwaltungstätigkeit (Nrn. 10 bis 17)</b>	<b>16.282.846,42</b>	<b>17.588.416,11</b>	<b>17.300.429,76</b>	<b>287.986,35</b>	
19		<b>Zahlungsmittelüberschuss oder Zahlungsmittelbedarf aus laufender Verwaltungstätigkeit (Saldo aus Nrn. 9 und 18)</b>	<b>977.781,94</b>	<b>2.211.183,89</b>	<b>5.689.079,33</b>	<b>-3.477.895,44</b>	
20	820	Einzahlungen aus Investitionszuweisungen und -zuschüssen sowie aus Investitionsbeiträgen	331.271,05	1.137.900,00	1.002.540,78	135.359,22	
21	822	Einzahlungen aus Abgängen von Vermögensgegenständen des Sachanlagevermögens und des immateriellen Anlagevermögens	842.014,89	1.712.000,00	791.584,49	920.415,51	
22	823	Einzahlungen aus Abgängen von Vermögensgegenständen des Finanzanlagevermögens	122.774,88	150.400,00	0,00	150.400,00	
23		<b>Summe Einzahlungen aus Investitionstätigkeit (Nrn. 20 bis 22)</b>	<b>1.296.060,82</b>	<b>3.000.300,00</b>	<b>1.794.125,27</b>	<b>1.206.174,73</b>	
24	841	Auszahlungen für den Erwerb von Grundstücken und Gebäuden	355.005,74	1.405.182,71	229.147,92	1.176.034,79	
25	842	Auszahlungen für Baumaßnahmen	3.875.145,59	14.357.585,84	4.059.188,98	10.298.396,86	
26	840, 843	Auszahlungen für Investitionen in das sonstige Sachanlagevermögen und immaterielle Anlagevermögen	908.922,88	2.262.530,42	543.203,47	1.719.326,95	
27	844	Auszahlungen für Investitionen in das Finanzanlagevermögen	7.894,69	108.750,00	-178.767,89	287.517,89	
28		<b>Summe der Auszahlungen aus Investitionstätigkeit (Nr. 24 bis 27)</b>	<b>5.146.968,90</b>	<b>18.134.048,97</b>	<b>4.652.772,48</b>	<b>13.481.276,49</b>	
29		<b>Zahlungsmittelüberschuss oder Zahlungsmittelbedarf aus Investitionstätigkeit (Saldo aus Nrn. 23 und 28)</b>	<b>-3.850.908,08</b>	<b>-15.133.748,97</b>	<b>-2.858.647,21</b>	<b>-12.275.101,76</b>	
30		<b>Zahlungsmittelüberschuss oder Zahlungsmittelbedarf (Summe aus Nrn. 19 und 29)</b>	<b>-2.873.126,14</b>	<b>-12.922.565,08</b>	<b>2.830.432,12</b>	<b>-15.752.997,20</b>	
31	826	Einzahlungen aus der Aufnahme von Krediten und wirtschaftlich vergleichbaren Vorgängen für Investitionen	804.281,84	4.326.300,00	0,00	4.326.300,00	
32	846	Auszahlungen für die Tilgung von Krediten und wirtschaftlich vergleichbaren Vorgängen für Investitionen sowie an das Sondervermögen Hessenkasse	576.600,29	651.600,00	602.610,35	48.989,65	
33		<b>Zahlungsmittelüberschuss oder Zahlungsmittelbedarf aus Finanzierungstätigkeit (Saldo aus Nrn. 31 und 32)</b>	<b>227.681,55</b>	<b>3.674.700,00</b>	<b>-602.610,35</b>	<b>4.277.310,35</b>	
34		<b>Änderung des Zahlungsmittelbestandes zum Ende des Haushaltsjahres (Summe aus Nrn. 30 und 33)</b>	<b>-2.645.444,59</b>	<b>-9.247.865,08</b>	<b>2.227.821,77</b>	<b>-11.475.686,85</b>	

Nr.	Konten	Bezeichnung	Ergebnis	Fort- geschriebener Ansatz	Ergebnis	Vergleich fortgeschriebener Ansatz/ Ergebnis (Sp. 5. ./ Sp. 6)
			2017	2018	2018	2018
1	2	3	4	5	6	7
35	829000- 829998	Haushaltsunwirksame Einzahlungen (u.a fremde Finanzmittel, Rückzahlung von angelegten Kassenmitteln, Aufnahme von Kassenkrediten)	2.694.959,59	0,00	8.753.946,25	-8.753.946,25
36	849000- 849998	Haushaltsunwirksame Auszahlungen (u.a fremde Finanzmittel, Anlegung von Kassenmitteln, Rückzahlung von Kassenkrediten)	2.711.731,50	0,00	8.892.735,75	-8.892.735,75
37		<b>Zahlungsmittelüberschuss / Zahlungsmittelbedarf aus Haushaltsunwirksame Zahlungsvorgängen (Saldo aus Nrn. 35 und 36)</b>	<b>-16.771,91</b>	<b>0,00</b>	<b>-138.789,50</b>	<b>138.789,50</b>
38		<b>Bestand an Zahlungsmitteln zu Beginn des Haushaltsjahres</b>	<b>7.156.383,52</b>	<b>0,00</b>	<b>4.498.311,84</b>	<b>-4.498.311,84</b>
39		<b>Veränderung des Bestandes an Zahlungsmitteln (Nr. 34 und 37 )</b>	<b>-2.662.216,50</b>	<b>-9.247.865,08</b>	<b>2.089.032,27</b>	<b>-11.336.897,35</b>
40		<b>Bestand an Zahlungsmitteln am Ende des Haushaltsjahres (Summe aus den Nrn. 38 und 39)</b>	<b>4.494.167,02</b>	<b>-9.247.865,08</b>	<b>6.587.344,11</b>	<b>-15.835.209,19</b>