
Haushaltssatzung der Gemeinde Neuhof

2021

mit Haushaltsplan



Zur einfacheren Navigation nutzen Sie bitte die Lesezeichenfunktion des pdf-Readers.

Die dort genannten Seitenzahlen beziehen sich auf die Seiten dieser digitalen Version und nicht auf die Seitenzahlen im Dokument.



Haushaltsplan 2021 der Gemeinde NeuhoF

Inhaltsverzeichnis



Seiten-
zahl

Bevölkerungsentwicklung
Haushaltssatzung
Vorbericht
Produktbeschreibungen
Hinweise zur Deckungsfähigkeit und Übertragbarkeit

Ergebnishaushalt, komprimiert

Gesamtergebnishaushalt
Teilergebnishaushalte – Übersicht Teilhaushalte
Teilergebnishaushalte je Produkt

Finanzhaushalt, komprimiert

Gesamtfinanzhaushalt

Ergebnis-, Finanzplanung, Investitionsprogramm, für 2020 – 2024

Gesamtergebnishaushalt und mittelfristige Ergebnisplanung
Gesamtfinanzhaushalt und mittelfristige Finanzplanung
Investitionsprogramm - Auszahlungen
Investitionsprogramm – Einzahlungen

Stellenplan

Übersichten

Übersicht über die Verpflichtungsermächtigungen
Übersicht über die Verbindlichkeiten
Übersicht über die Rücklagen und Rückstellungen
Übersicht über die Fraktionsgelder

Finanzstatusbericht zum Haushalt 2021

Jahresabschluss 2019

Schlussbilanz
Gesamtergebnisrechnung
Finanzrechnung

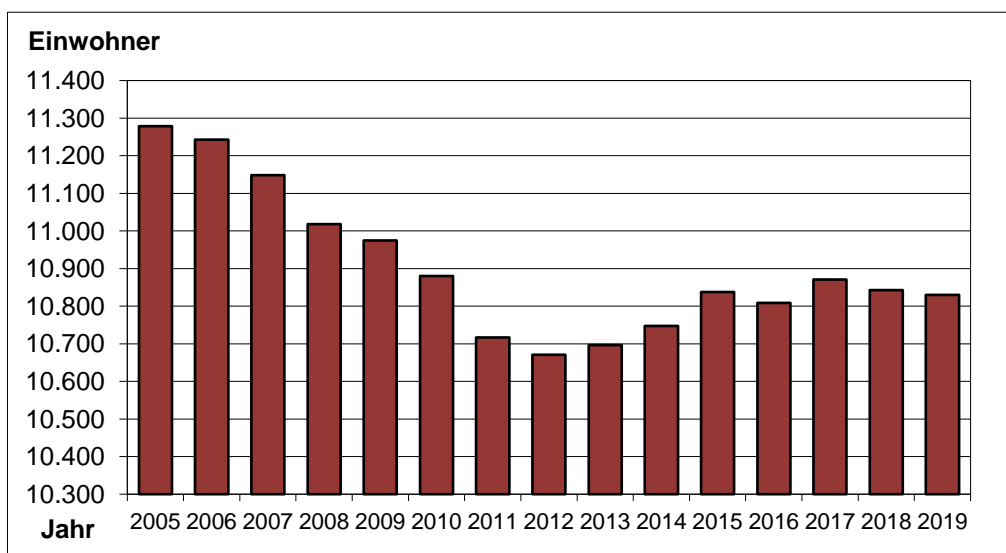
Keine Seitenzahlen, da Navigation über Lesezeichenfunktion des pdf.Readers

Bevölkerungsentwicklung

nach den Aufzeichnungen des Hessischen Statistischen Landesamtes

Einwohnerzahl am:

01.01.1972	6.402	31.12.2005	11.279
31.12.1972	10.022	31.12.2006	11.243
31.12.1975	10.119	31.12.2007	11.148
31.12.1985	10.485	31.12.2008	11.018
31.12.1990	10.651	31.12.2009	10.975
31.12.1991	10.805	31.12.2010	10.880
31.12.1992	10.865	31.12.2011	10.717
31.12.1993	11.030	31.12.2012	10.671
31.12.1994	11.369	31.12.2013	10.696
31.12.1995	11.484	31.12.2014	10.747
31.12.1996	11.593	31.12.2015	10.838
31.12.1997	11.705	31.12.2016	10.809
31.12.1998	11.714	31.12.2017	10.871
31.12.1999	11.677	31.12.2018	10.843
31.12.2000	11.512	31.12.2019	10830



Statistik zum 31.12.2019:

Gesamteinwohnerzahl:	10.830
davon männlich	5.421
weiblich	5.409

Die **Bevölkerungsdichte je Quadratkilometer** beträgt 120 Einwohner.

Die Einwohnerzahl ist im Jahr 2019 um 13 Personen gesunken (- 0,12 %).

Haushaltssatzung für die Gemeinde Neuhof für das Haushaltsjahr 2021

Aufgrund der §§ 94 ff der Hessischen Gemeindeordnung (HGO) in der Fassung der Bekanntmachung vom 07.03.2005 (GVBl. I S. 142) zuletzt geändert durch Artikel 1 des Gesetzes vom 07.05.2020 (GVBl S. 318) hat die Gemeindevertretung am 10.12.2020 folgende Haushaltssatzung beschlossen:

§ 1

Der Haushaltsplan für das Haushaltsjahr 2021 wird

im Ergebnishaushalt

im ordentlichen Ergebnis	
mit dem Gesamtbetrag der Erträge auf	22.775.200 €
mit dem Gesamtbetrag der Aufwendungen auf	24.057.100 €
mit einem Saldo von	-1.281.900 €

im außerordentlichen Ergebnis	
mit dem Gesamtbetrag der Erträge auf	200 €
mit dem Gesamtbetrag der Aufwendungen auf	908.000 €
mit einem Saldo von	-907.800 €

mit einem Fehlbedarf von	-2.189.700 € ,
--------------------------	-----------------------

im Finanzhaushalt

mit dem Saldo aus den Einzahlungen und Auszahlungen aus laufender Verwaltungstätigkeit auf	658.100 €
---	------------------

und dem Gesamtbetrag der

Einzahlungen aus Investitionstätigkeit auf	3.954.000 €
Auszahlungen aus Investitionstätigkeit auf	13.143.300 €
mit einem Saldo von	-9.189.300 €

Einzahlungen aus Finanzierungstätigkeit auf	6.571.100 €
Auszahlungen aus Finanzierungstätigkeit auf	648.200 €
mit einem Saldo von	5.922.900 €

mit einem Zahlungsmittelbedarf des Haushaltsjahres von	-2.608.300 €
--	---------------------

festgesetzt.

§ 2

Der **Gesamtbetrag der Kredite**, deren Aufnahme im Haushaltsjahr 2021 zur Finanzierung von Investitionen und Investitionsförderungsmaßnahmen erforderlich ist, wird auf **6.571.100 €** festgesetzt.

§ 3

Der Gesamtbetrag der **Verpflichtungsermächtigungen** im Haushaltsjahr zur Leistung von Auszahlungen in künftigen Jahren für Investitionen und Investitionsförderungsmaßnahmen wird auf **4.750.000 €** festgesetzt.

§ 4

Der Höchstbetrag der **Kassenkredite** die im Haushaltsjahr 2021 zur rechtzeitigen Leistung von Auszahlungen in Anspruch genommen werden dürfen, wird auf **1.500.000 €** festgesetzt.

§ 5

Die **Steuersätze für die Gemeindesteuern** werden für das Haushaltsjahr 2021 wie folgt festgesetzt:

- | | |
|--|------------------|
| 1. Grundsteuer | |
| a) für die land- und forstwirtschaftliche Betriebe (Grundsteuer A) auf | 332 v. H. |
| b) für die Grundstücke (Grundsteuer B) auf | 365 v. H. |
| 2. Gewerbesteuer auf | 357 v. H. |

§ 6

Ein Haushaltssicherungskonzept wurde nicht beschlossen.

§ 7

Es gilt der von der Gemeindevertretung als Teil des Haushaltsplans beschlossene Stellenplan.

Neuhof, den 11.12.2020

Der Gemeindevorstand

(Stolz)
Bürgermeister

Vorbericht zum Haushaltsplan der Gemeinde Neuhof für das Haushaltsjahr 2021

I. - Vorbemerkungen	V 6
II. - Ergebnishaushalt	V 7
II. 1. - Allgemeines	V 7
II. 2. – Ergebnisse der Vorjahre:	V 7
II. 3. – HH-Jahr 2020:	V 8
II. 3.1. – Erträge:	V 9
II. 3.2. – Aufwendungen:	V 11
II. 3.3. – Ergebnisse einzelner Bereiche:	V 12
III. Finanzhaushalt	V 15
III. 1. – Allgemeines:	V 15
III. 2. – Kredite:	V 16
III. 3. – Vermögen, das im engen Zusammenhang mit Krediten steht:	V 17
IV. - Investitionen, Investitionsprogramm, Finanzplanung	V 18
V. - Stellenplan, Personalkosten	V 19
VI. - Die Vermögensentwicklung:	V 21
VII. - Die Übertragung von Ermächtigungen (§ 21 GemHVO):	V 21
VIII. - Wesentliche Auswirkungen der wirtschaftlichen Betätigung auf den Haushalt der Gemeinde:	V 22
IX. - Bevölkerungsentwicklung – Demografischer Wandel	V 22
X. - Schlussbetrachtungen	V 22

I. - Vorbemerkungen

Gemäß § 1 Gemeindehaushaltsverordnung (GemHVO) ist dem Haushaltsplan unter anderem ein Vorbericht beizufügen. Dieser soll nach § 6 GemHVO einen Überblick über den Stand und die Entwicklung der Haushaltswirtschaft geben, in dem die wichtigsten Daten des Haushaltsplanes in konzentrierter Form dargestellt werden.

Grundsätzliche Aussagen

Nach § 1 GemHVO besteht der Haushaltsplan aus:

- dem Gesamthaushalt
- den Teilhaushalten und
- dem Stellenplan

Der Gesamthaushalt ist gegliedert in den

- **Gesamtergebnishaushalt** und den
- **Gesamtfinanzhaushalt**

Der Gesamtergebnis- und der Gesamtfinanzhaushalt gliedern sich in die Teilhaushalte.

Basis der Haushaltsgliederung ist das **Produkt**. Die Gemeinde Neuhof hat 58 Produkte, die in einer Übersicht nach dem Vorbericht aufgelistet und kurz beschrieben werden. Die zwei in der Übersicht zuletzt aufgeführten Produkte sind keine echten Produkte, sondern lediglich aus technischen Gründen erforderlich.

Gemäß § 4 GemHVO sind in den Teilhaushalten die Produkte darzustellen.

Die Produktstruktur ist in 4 Ebenen gegliedert. Die oberste Ebene ist die Ebene der **Hauptproduktbereiche**. Jeder der 6 Hauptproduktbereiche ist ein **Teilhaushalt** im Sinne des § 4 GemHVO.

Folgende Teilhaushalte gibt es:

Teilhaushalt	Bezeichnung
1	Zentrale Verwaltung
2	Schule und Kultur
3	Soziales und Jugend
4	Gesundheit und Sport
5	Gestaltung der Umwelt
6	Zentrale Finanzleistungen

Die erste Ziffer der 5-stelligen Produktnummer drückt die Zugehörigkeit zum Teilhaushalt aus.

Die Gemeinde weicht mit dieser Gliederung vom Muster 12 der GemHVO ab. Die von uns gewählte Struktur erleichtert die erforderlichen statistischen Meldungen.

Jeder Teilhaushalt bildet ein Budget, d. h. eine Bewirtschaftungseinheit (§ 4 Abs. 1 GemHVO).

II. - Ergebnishaushalt

II. 1. - Allgemeines

Gegenstand des Ergebnishaushalts sind **Aufwendungen** und **Erträge**. Selbst wenn Aufwendungen und Erträge häufig auch **Auszahlungen** und **Einzahlungen** sind (werden), betrachtet die Ergebnisrechnung nicht Zahlungsbewegungen (die Liquidität), sondern nur das Ressourcenaufkommen (= Erträge) und den Ressourcenverbrauch (= Aufwendungen). Der Saldo zwischen Erträgen und Aufwendungen weist als Jahresergebnis einen Überschuss oder einen Fehlbetrag aus.

Die Überschüsse bzw. Fehlbeträge sind dem Gesamtergebnishaushalt zu entnehmen. Darüber hinaus werden im Haushaltsplan die Teilhaushalte und die einzelnen Produkte gezeigt.

Zur besseren Übersicht wurde auf die Darstellung der Konten verzichtet und eine verdichtete Darstellung gewählt.

Für die Jahre 2019 bis 2024 zeigen die Gesamt-Ergebnishaushalte (2020 bis 2024) bzw. die Gesamt-Ergebnisrechnung (2019) folgende Salden:

Ausgewählte Salden der Ergebnishaushalte:

in Tsd. Euro

Saldo / Summen	Ergebnis	Ansätze		Plan		
	2019	2020	2021	2022	2023	2024
Verwaltungsergebnis	1.614	-115	-1.136	-597	-349	-90
Ordentliches Ergebnis	1.581	-206	-1.282	-762	-510	-250
Außerordentl. Ergebnis	-96	-308	-908	-353	-353	-353
Jahresergebnis	1.485	-514	-2.190	-1.115	-863	-603

II. 2. – Ergebnisse der Vorjahre:

In Vorjahren sind keine Fehlbeträge entstanden, die noch auszugleichen sind.

Zum Haushaltsjahr 2019:

Jahresfehlbetrag lt. HH-Plan: -730.100 €
Rechnungsergebnis (Überschuss): 1.485.365 €.

Für das Haushaltsjahr 2019 wurde kein Nachtragshaushaltsplan erstellt. Die Jahresrechnung 2019 wurde bereits vom Rechnungsprüfungsamt geprüft.

In 2019 war die Aufnahme von Investitionskrediten in Höhe von 2.980.000 € geplant. Tatsächlich aufgenommen wurden 300.000 €.

Auch in 2019 mussten keine Liquiditätskredite aufgenommen werden.

Zum Haushaltsjahr 2020:

Jahresfehlbetrag lt. HH-Plan: 513.700 €

Die Finanzen haben sich in der abgelaufenen Zeit des Haushaltsjahres 2020 aufgrund der Corona-Pandemie negativer entwickelt als angenommen.

Bei Abfassung des Vorberichtes (Ende Oktober 2020) wird davon ausgegangen, dass kein Überschuss erzielt werden kann.

Die Finanzrechnung wird dadurch entlastet, dass für eine Vielzahl von Maßnahmen von der Gemeindevertretung – teilweise nur temporär – eine haushaltswirtschaftliche Sperre erlassen wurde.

Für 2020 sind Kreditaufnahmen in Höhe von 5.719.600 € vorgesehen. Bis heute (Ende Oktober 2020) wurden hiervon rund 138.000 € aufgenommen. Aus heutiger Sicht sind bis Ende 2020 keine weiteren Kreditaufnahmen notwendig.

Auch mussten in 2020 keine Liquiditätskredite aufgenommen werden.

Die Kreditermächtigung 2020 darf gemäß § 103 Abs. 4 HGO bis Ende 2021 in Anspruch genommen werden.

II. 3. – HH-Jahr 2021:

Zum Haushaltsjahr 2021:

Jahresfehlbetrag lt. HH-Plan: 2.189.700 €

Bei Aufstellung dieses Haushaltsplanes wurde der vom Hessischen Ministerium des Innern und für Sport (HMdIS) am 01.10.2020 herausgegebene Finanzplanungserlass zugrunde gelegt. Das genannte Ministerium weist darin darauf hin, dass die Prognose der kommunalen Steuereinnahmen im Finanzplanungszeitraum ab 2021 von bisher nicht bekannter Unsicherheit geprägt sei. Die in den Orientierungsdaten ausgewiesenen Ergebnisse richten sich an den Ergebnissen der Mai-Steuerschätzung 2020 aus. Den Kommunen wird die Möglichkeit eingeräumt, dass sie von der Soll-Vorschrift des § 97 Abs. 3 Satz 2 HGO abweichen dürfen, um dem Umstand Rechnung zu tragen, dass ihnen mit fortschreitender Zeit voraussichtlich verlässlichere und aktuellere Planungsdaten zur Verfügung stehen. Die Gemeinde Neuhof hat von dieser Möglichkeit so gut wie keinen Gebrauch gemacht. Hier soll jedoch der Hinweis ergehen, dass die im vorerwähnten Finanzplanungserlass genannten Planungsdaten besonders risikobehaftet sind.

Auf der Ertragsseite bleibt das Niveau des Vorjahres in etwa erhalten (+ 70.000 €).

Die Aufwandsseite steigt erheblich gegenüber dem Vorjahr (+1,73 Mio. €) und zwar in folgenden Bereichen besonders stark:

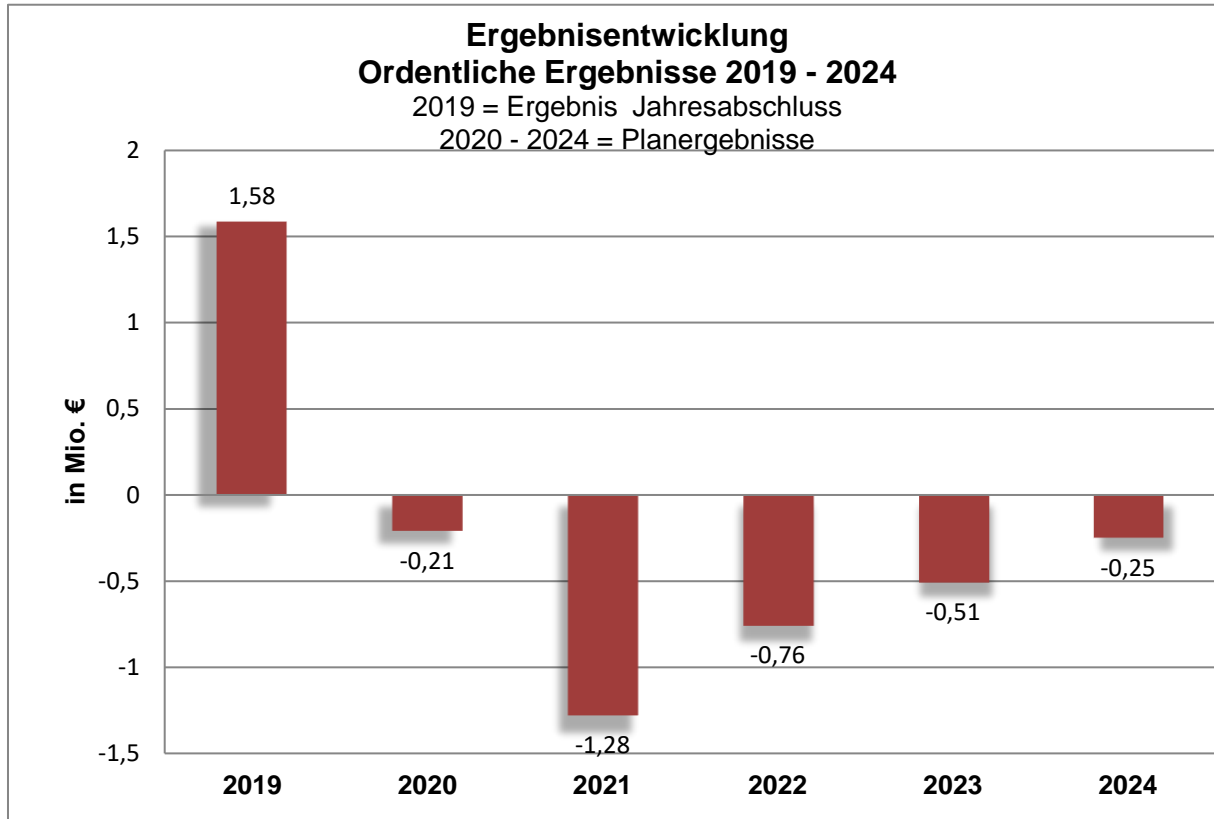
Die Summe der ordentlichen Aufwendung steigt um rund 1,1 Mio. €. Ein Großteil des Anstiegs basiert auf den Personalkosten, die alleine um 357.300 € gegenüber dem Vorjahr steigen. Weitere Erläuterungen hierzu stehen unter Ziffer V.

Weitere starke Veränderungen ergeben sich im Bereich der Steueraufwendungen (Heimatumlage +140.000 €, Kreis- und Schulumlage + 500.000 €, Gewerbesteuerumlage -170.000 €).

Die außerordentlichen Aufwendungen erhöhen sich durch den Kauf von Biotopwertpunkten um 600.000 €. Dies ist eine hohe einmalige Ergebnisbelastung, die jedoch den Nachjahren zugutekommt. Die Aufwendungen können in die Verkaufspreise von Wohnbau- und Gewerbegrundstücke eingerechnet werden und führen dann zu entsprechenden Einzahlungen und voraussichtlich auch Erträgen.

Für die Finanzplanungsjahre 2022 bis einschließlich 2024 werden etwas bessere, aber immer noch negative Ergebnisse erwartet.

Die Ergebnisentwicklung (ordentliche Ergebnisse) stellt sich grafisch wie folgt dar:



II. 3.1. – Erträge:

Die Entwicklung der wichtigsten Ertragsarten bzw. Positionen zeigt die nachfolgende Tabelle.

Erträge:	Ergebnis	Ansätze		Finanz-Plan		
		in Tsd. Euro				
Ertragsart	2019	2020	2021	2022	2023	2024
Gebühren u. ä., Konten 510/511	4.531	4.400	4.531	4.569	4.544	4.555
Gewerbesteuer	3.955	2.500	2.300	2.500	2.500	2.500
Einkommensteueranteile	5.466	5.500	5.715	6.000	6.350	6.700
Schlüsselzuweisungen	4.132	4.900	4.500	4.700	4.900	5.100
Erträge aus der Auflösung von SoPo	1.580	1.438	1.580	1.625	1.657	1.660
Summen	19.664	18.738	18.626	19.394	19.951	20.515

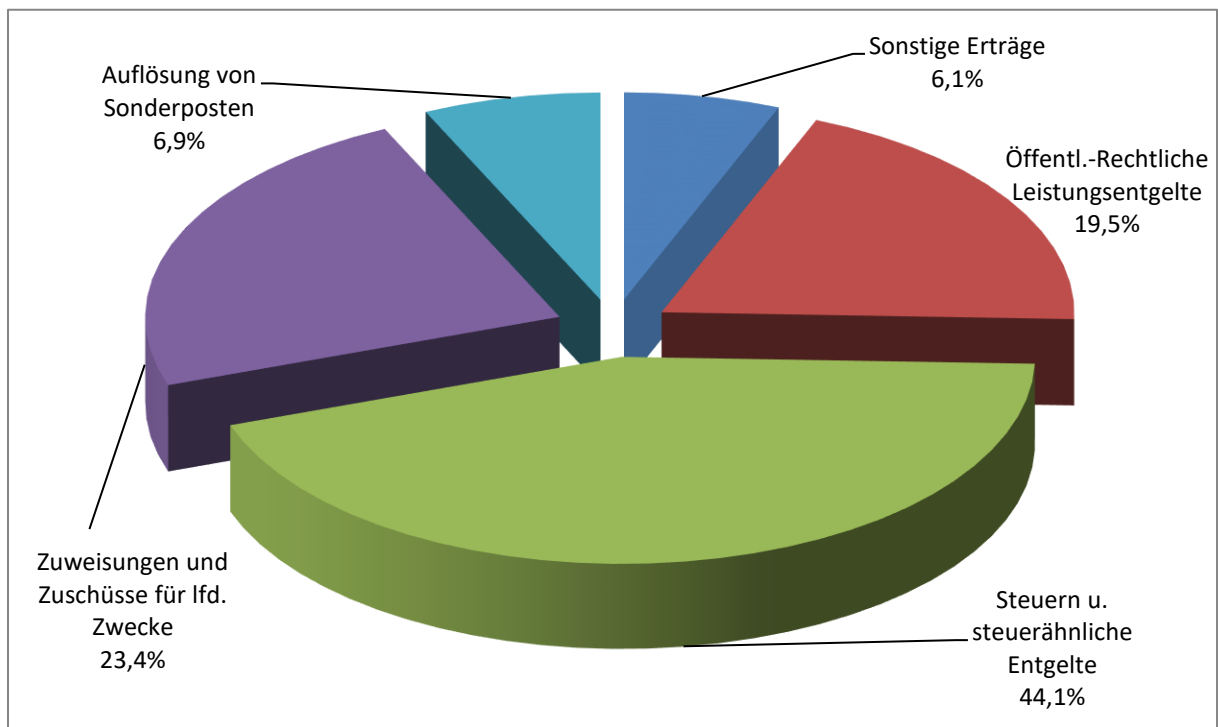
Zum 01.01.2020 wurden die Abwasser- und Wassergebühren angehoben. Die daraus resultierenden höheren Erträge sind berücksichtigt.

Bei den Gewerbesteuererträgen wird - für Neuhofer Verhältnisse - weiterhin längerfristig mit eher niedrigen Ergebnissen gerechnet.

Die Verbesserung bei den Einkommensteueranteilen ab 2021 basiert im Wesentlichen auf den neuen Schlüsselzahlen, die ab diesem Jahr gelten.

Die starke Erhöhung bei den Schlüsselzuweisungen ab dem Jahr 2018 spiegelt den damit einhergehenden Einbruch bei den Gewerbesteuererträgen wider.

Grafisch stellen sich die Erträge für das Haushaltsjahr 2021 wie folgt dar:



II. 3.2. – Aufwendungen:

Die Entwicklung der wichtigsten Aufwandsarten bzw. -positionen zeigt die nachfolgende Tabelle.

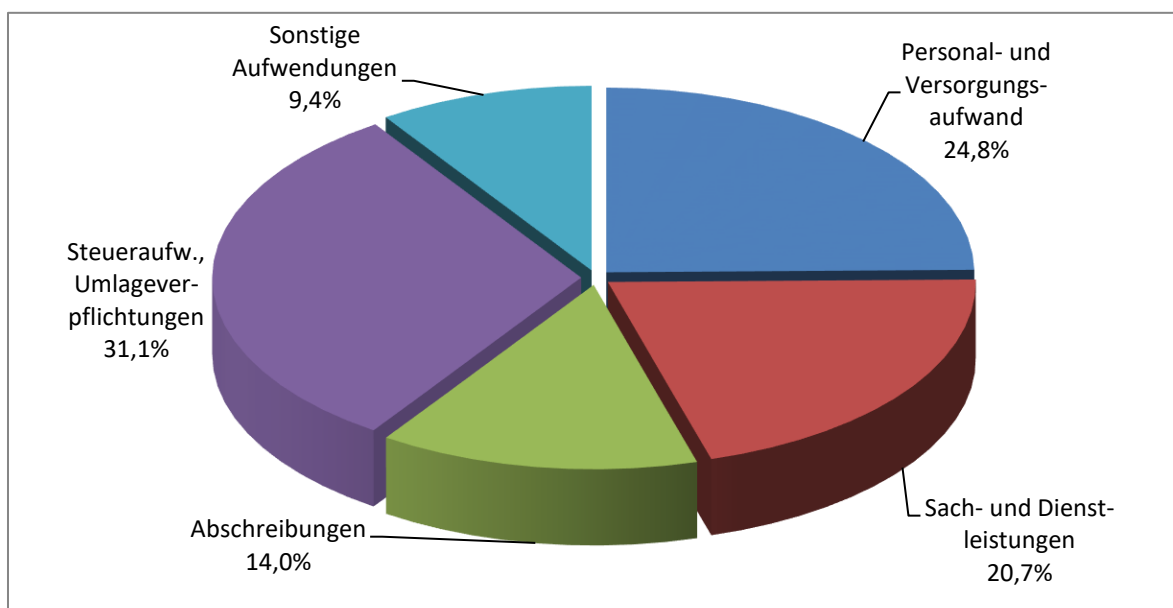
Aufwendungen:	Ergebnis	Ansätze	Finanz-Plan			
	in Tsd. Euro					
Aufwandsart	2019	2020	2021	2022	2023	2024
Personal- u. Versorgungsaufwendungen Konten 62 - 64	5.243	5.765	6.188	6.308	6.466	6.635
Aufwendungen. f. Sach- und Dienstleistungen Konten 60, 61, 67-69	4.278	5.297	5.167	4.788	4.762	4.795
Abschreibungen, Konten 66 (ohne Wertberichtigungen u. ä.)	3.314	3.250	3.500	3.700	3.800	3.850
Kreis- und Schulumlage und einschl. Rückstellungsbewegungen	6.742	6.800	7.300	7.400	7.500	7.600
Gewerbesteuerumlage	564	400	230	250	250	250
Summen	21.103	21.512	20.126	20.021	20.251	20.542

Hinsichtlich der Steigerung der Personalkosten wird auf die Ausführungen zum Stellenplan und den Personalkosten unter V. verwiesen.

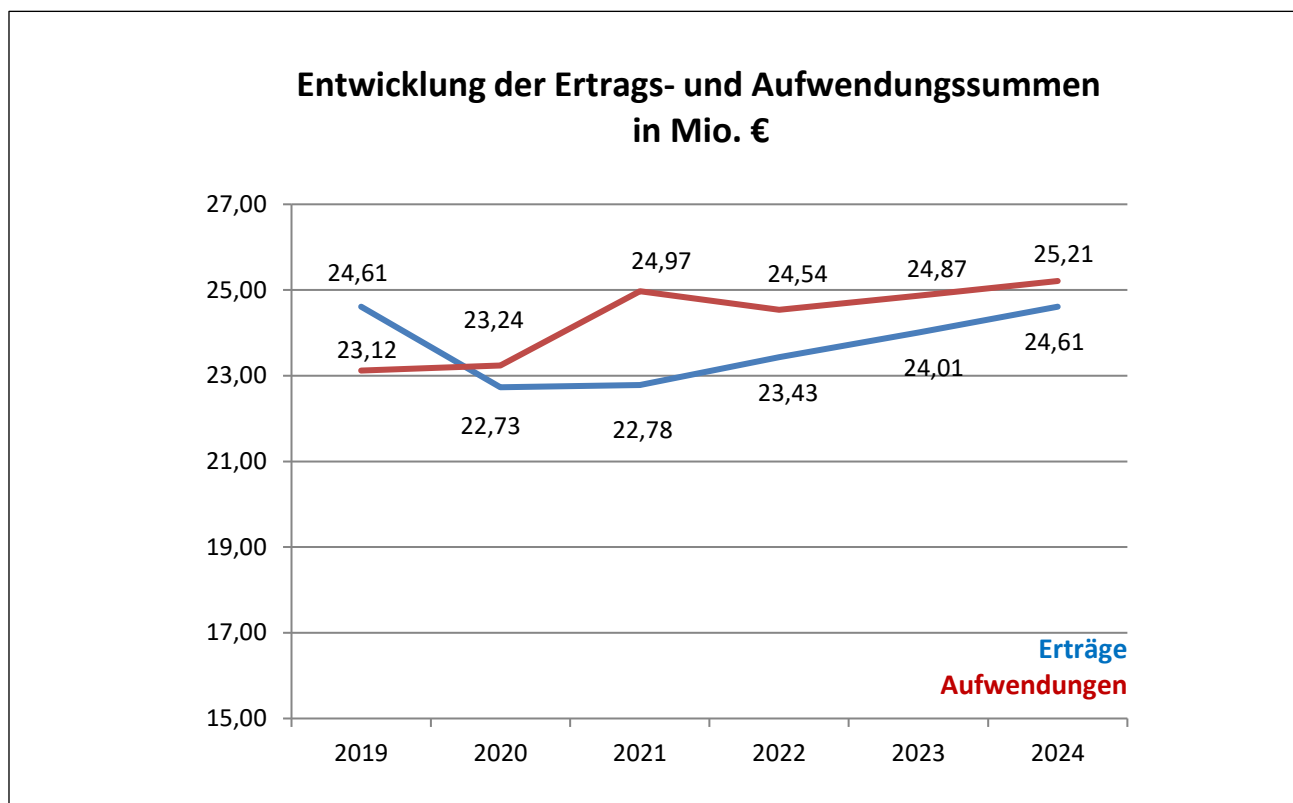
Die stetige Investitionstätigkeit hinterlässt in der Ergebnisrechnung bzw. dem Ergebnishaushalt ihre Spuren: Die Abschreibungen erhöhen sich kontinuierlich und stellen eine der großen Aufwandspositionen dar, die über viele Jahrzehnte belastend wirken.

Bei der Kreis- und Schulumlage wurde von stabil bleibenden Hebesätzen ausgegangen.

Grafisch stellen sich die Aufwendungen für das Haushaltsjahr 2021 wie folgt dar:



Es folgt eine Grafik, in der die Summenentwicklung der Aufwendungen und Erträge lt. mittelfristiger Ergebnisplanung dargestellt ist.



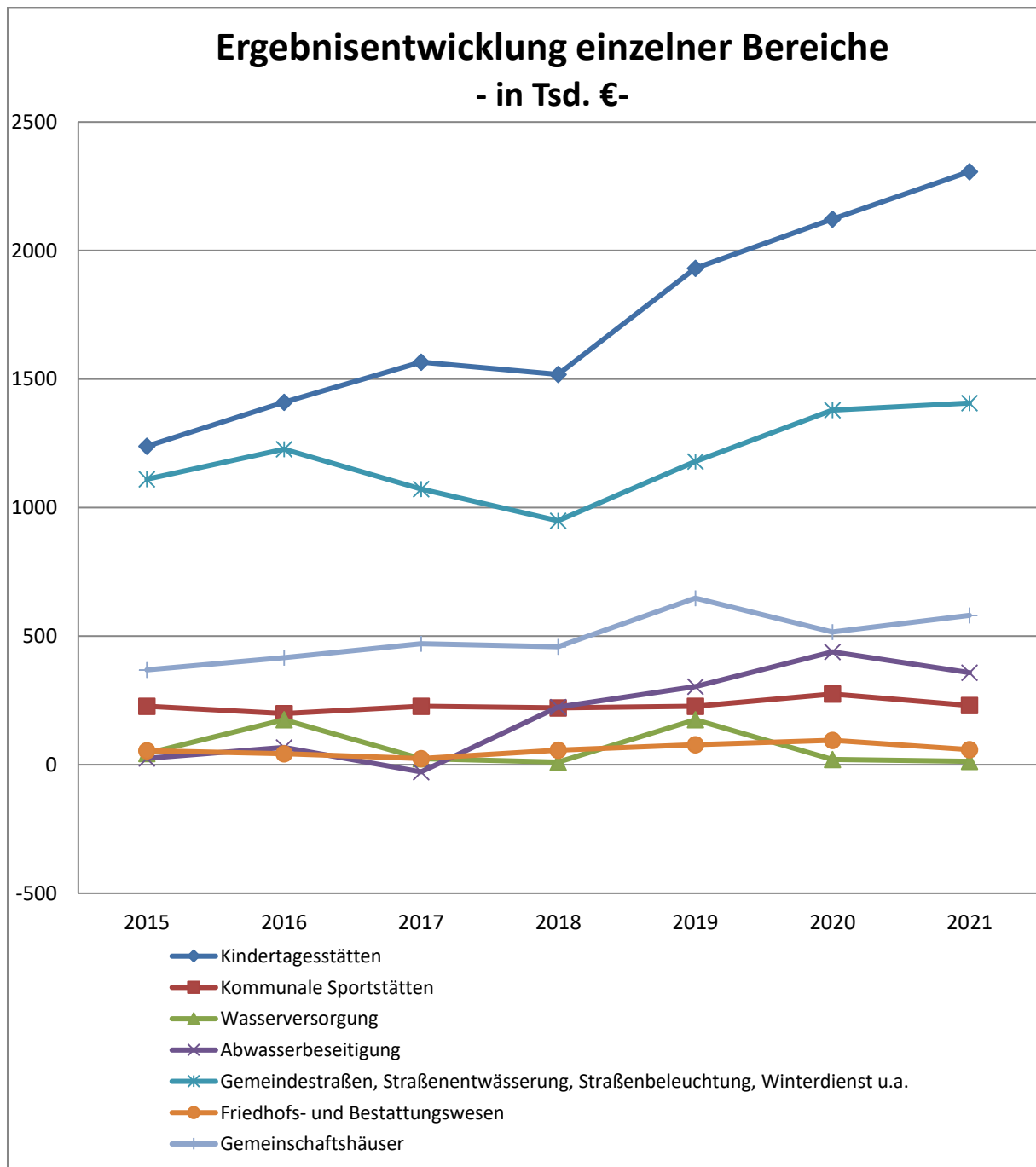
II. 3.3. – Ergebnisse einzelner Bereiche:

Bei den nachfolgend genannten Produkten werden folgende ordentliche Ergebnisse erwartet. Bei den Produkten 53310 und 53810 ist das Jahresergebnis nach internen Leistungsbeziehungen angegeben.

Für das Jahr 2019 werden die Rechnungsergebnisse und für die Jahre 2020 und 2021 die Planergebnisse angegeben. Alle Ergebnisse sind Fehlbeträge.

Produkt	Bezeichnung	tats. Ergebnis 2019 in Tsd. €	Plan-Ergebnis 2020 in Tsd. €	Plan-Ergebnis 2021 in Tsd. €
36510, 36520	Kindertagesstätten	-1.676	- 2.122	-2.307
42410	kommunale Sportstätten	-168	- 275	-231
53310	Wasserversorgung	-84	-21	-13
53810	Abwasserbeseitigung	-3	-439	-358
54110, 54510	Gemeindestraßen, Straßen- entwässerung, Straßenbe- leuchtung, Winterdienst u. a.	-1.108	-1.379	-1.407
55310	Friedhofs- und Bestattungs- wesen	-59	-95	-59
57310	Gemeinschaftshäuser	-528	-516	-581

Die folgende Grafik zeigt die Entwicklung der Ergebnisse für die vorgenannten Bereiche ab dem Jahr 2015. Werte oberhalb der Nulllinie stellen Fehlbeträge dar.



Einige Erläuterungen zu den aufgeführten Fehlbeträgen:

Kindertagesstätten:

Die Fehlbeträge für die Kinderbetreuung sind in den letzten Jahren rasant gestiegen. Die Kinderbetreuung ist der Aufgabenbereich, der, rein aus der wirtschaftlichen Perspektive betrachtet, mit großem Abstand die höchsten Fehlbeträge produziert. Und das mit steigender Tendenz.

Ohne Zweifel ist eine gute Betreuung unserer Kinder das Fundament unserer gesellschaftlichen Entwicklung und liegt uns allen deshalb sehr am Herzen. Gleichwohl darf

man den betriebswirtschaftlichen Aspekt nicht außer Acht lassen, denn die hohen Defizite müssen letztlich von allen Bürgern bezahlt werden.

Dass der Fehlbetrag von 2020 nach 2021 erneut stark ansteigt (+ 185.000 €) liegt an der weiter steigenden Anzahl von vorzuhaltendem Personal, resultierend aus der Umsetzung des „Gute-Kita-Gesetzes“.

Wasserversorgung und Abwasserbeseitigung:

Während bei den anderen Produktbereichen das „ordentliche Ergebnis“ die relevante Betrachtungsgröße ist, wird für die Bereiche der Wasserversorgung und Abwasserbeseitigung auf das „Jahresergebnis nach internen Leistungsbeziehungen“ geblickt.

Die Darstellung des ordentlichen Ergebnisses nach den Haushaltszahlen würde zu positiven Werten führen - es liegen jedoch keine Gebührenüberdeckungen vor. Die haushaltsrechtlichen Ergebnisse weichen zwangsweise von den gebührenrechtlichen Ergebnissen ab, da es Unterschiede für beide Rechtsgebiete gibt, die bei der Kalkulation bzw. Buchung zu beachten sind.

Durch innere Leistungsverrechnung wird das vorläufige Ergebnis der Finanzbuchhaltung („ordentliches Ergebnis“) teilweise an die Gegebenheiten der Gebührenkalkulation angeglichen. Dies betrifft die kalkulatorischen Zinsen und die Erträge aus der Auflösung der Sonderposten aus Investitionszuschüssen. Auch besteht hinsichtlich der Hausanschlüsse eine unterschiedliche Handhabung zwischen der Finanzbuchhaltung und der Gebührenkalkulation.

Zum 01.01.2020 traten Gebührenanpassungen in Kraft. Die Wasserversorgung arbeitet danach nahezu kostendeckend. Bei der Abwasserentsorgung kann das Defizit vermindert werden (-81.000 €), obwohl für 2021 wieder hohe Unterhaltungsaufwendungen und steigende Abschreibungen einkalkuliert werden.

Gemeindestraßen, Straßenreinigung, Winterdienst, Straßenbeleuchtung, Straßenentwässerung:

Das Defizit steigt von rd. 1,11 Mio. € in 2019 auf rd. 1,41 Mio. € in 2020. Der Ansatz für Straßenunterhaltungsmaßnahmen liegt in 2021 mit 230.000 € rd. 160.000 € unter dem unterdurchschnittlich niedrigen Rechnungsergebnis 2019. In 2019 konnten nur relativ wenige Straßenunterhaltungsmaßnahmen umgesetzt werden.

Gemeinschaftshäuser:

Der Fehlbetrag liegt im Betrachtungszeitraum bei durchschnittlich rund 515.000 €, bei steigender Tendenz. Die Höhe des Fehlbetrags wird vor allem auch durch die notwendig werdenden Erhaltungsarbeiten bestimmt.

III. Finanzhaushalt

III. 1. – Allgemeines:

Im Finanzhaushalt werden die Begriffe **Auszahlungen** und **Einzahlungen** verwendet. Hier werden die zahlungswirksamen Vorgänge dargestellt. Damit wird die tatsächliche Liquiditätssituation der Gemeinde gezeigt. Der Finanzhaushalt zeigt auch den Kreditbedarf auf.

Seit Beginn des Haushaltsjahres 2020 werden ins Vorjahr übertragene Haushaltsauszahlungsreste (HHAR), die im Vorjahr nicht in Anspruch genommen worden sind, grundsätzlich nach Inkrafttreten der Haushaltssatzung für das Haushaltsjahr in Abgang gestellt. Soweit erforderlich müssen für die voraussichtlich abzusetzenden Haushaltsreste neue Ansätze gebildet werden.

Dies hat zur Folge, dass die Investitionsauszahlungen seit dem HH-Jahr 2020 relativ hoch sind. Dieses führt wiederum zu hohen Kreditbedarfen.

Im Finanzhaushalt werden u. a. folgende Teilsalden ausgewiesen:

Ausgewählte Salden des Finanzhaushaltes:

Nr.		Ergebnis	Ansätze		Plan		
			in Tsd. Euro				
	Saldo / Summen	2019	2020	2021	2022	2023	2024
1	Finanzmittelüberschuss/-fehlbetrag aus laufender Verwaltungstätigkeit	3.167	1.061	658	1.462	1.648	1.952
2	Finanzmittelüberschuss/-fehlbetrag aus Investitionstätigkeit	-4.087	- 8.391	-9.189	-2.639	-5.421	-1.283
3	Zwischensumme:	-920	- 7.330	-8.531	-1.177	-3.773	669
4	Finanzmittelüberschuss/-fehlbetrag aus Finanzierungstätigkeit	-268	5.113	5.923	1.167	3.763	-430

Zur Information:

	Saldo / Summen	2019	2020	2021	2022	2023	2024
5	Summe Auszahlungen aus Investitionstätigkeit	6.712	12.051	13.143	8.115	6.233	2.265
6	Auszahlungen für Tilgungen von Krediten	568	607	648	801	839	850
7	Einzahlungen aus der Aufnahme von Krediten... für Investitionen	300	5.720	6.571	1.968	4.602	420

Seit dem Haushaltsjahr 2019 muss aus laufender Verwaltungstätigkeit ein Zahlungsmittelüberschuss erwirtschaftet werden, der mindestens so hoch ist, wie die ordentlichen Tilgungen von Krediten (§ 92 Abs. 5 Nr. 2 HGO). Ansonsten ist ein Haushaltssicherungskonzept aufzustellen.

Im Jahr 2021 wird dies gerade so erreicht. Diese Situation hängt maßgeblich mit den pandemiebedingten finanziellen Einbußen zusammen. Ab dem Finanzplanungsjahr 2022 wird diesbezüglich mit einer Verbesserung gerechnet.

Aus dem Finanzhaushalt ist weiter ersichtlich, dass hohe *Finanzierungsfehlbeträge aus der Investitionstätigkeit* entstehen (s. Nr. 2 der vorstehenden Tabellen). Das ist normal. Allerdings sind die Fehlbeträge 2020, 2021 und 2023 sehr hoch. Dies korrespondiert mit den sehr hohen Auszahlungen aus der Investitionstätigkeit (s. Nr. 5 der zuletzt dargestellten Tabelle) in diesen Jahren.

Dass der *Finanzierungsfehlbetrag aus Investitionstätigkeit* des Jahres 2022 bei „nur“ 2,6 Mio. € liegt, obwohl auch in diesem Jahr rd. 8,1 Mio. € investiert werden sollen, hängt mit der gleichzeitigen Auszahlung von Investitionszuschüssen zusammen.

Seit dem Haushaltsjahr 2019 schreibt § 106 Abs. 1 HGO vor, dass die Kommunen eine „Liquiditätsreserve“ vorhalten müssen. Diese Vorgabe wurde beachtet. Der Finanzhaushalt und die mittelfristige Finanzplanung zeigen ab 2020 entsprechende Bestände an Zahlungsmitteln. Im Hinblick auf die pandemiebedingten finanziellen Einbußen wird seitens der Aufsichtsbehörden nicht beanstandet, wenn die Kommunen den Liquiditätspuffer nicht bzw. nicht in voller Höhe bilden.

III. 2. – Kredite:

Die *Finanzmittelüberschüsse aus Finanzierungstätigkeit* (s. Nr. 4 der vorstehenden Tabelle) drücken die Nettoneuverschuldungen aus. Werden dort Negativbeträge ausgewiesen – so wie dies für das Finanzplanjahr 2024 der Fall ist - stellen diese Entschuldungen dar.

Unter Nr. 5 der eben genannten Tabelle ist zu erkennen, dass die Gemeinde Neuhof in den Jahren 2020 bis einschließlich 2022 relativ hohe Investitionen tätigt. Diese führen unweigerlich zu einem hohen Kreditbedarf, der unter Nr. 7 der vorgenannten Tabelle aufgeführt wird.

An dieser Stelle sollen Erläuterungen zum Kreditbedarf gegeben werden. Hier ist von den Verbindlichkeiten aus Kreditaufnahmen für Investitionen und Investitionsförderungsmaßnahmen die Rede.

Lt. geprüftem Jahresabschluss belief sich die Gesamtverschuldung aus Kreditverbindlichkeiten am 31.12.2019 auf 5.780.844,00 € (Vorjahr: 6.049.081,95 €). Dieser Betrag beinhaltet alle Kreditverbindlichkeiten der Gemeinde, auch für die Wasserversorgung und Abwasserentsorgung.

Im Haushaltsjahr 2019 reduzierten sich diese Schulden somit um 268.237,95 €.

Im Haushaltsplan 2020 werden für das Haushaltsjahr 2020 Kreditaufnahmen i. H. v. 5.719.600 € ausgewiesen. Bis Ende Oktober 2020 wurden davon 137.734 € aufgenommen. Bei Erstellung dieses Vorberichtes (Ende Oktober 2020) gehen wir davon aus, dass in 2020 keine weiteren Kreditaufnahmen mehr erforderlich sind. Die Kreditermächtigung kann bis Ende 2021 in Anspruch genommen werden.

Ob und in welchem Umfang die Gemeinde sie benötigen wird, kann derzeit nicht verlässlich vorhergesagt werden.

Um stets liquide zu bleiben, wurde ein Betrag von 1,5 Mio. € für potentielle Liquiditätskredite gewählt. Aus den vorstehenden Erläuterungen ist zu erkennen, dass die Höhe jedoch vorsorglichen Charakter hat.

Wir sind zuversichtlich, dass es gelingen wird, auch in 2020 ganz ohne Kassenkredite auszukommen, da erfahrungsgemäß der geplante Mittelabfluss langsamer erfolgt, als dies in den Planungen ausgewiesen wird.

Seit Beginn des Haushaltsjahres 2020 werden folgende Nettoneuverschuldungen ausgewiesen (alles Planwerte):

Jahr	in Tsd. €
2020	5.112,5
2021	5.922,9
2022	1.166,9
2023	3.762,6
2024	-430,0
Summe	15.534,9

Die Gesamttoneuverschuldung für den Finanzplanungszeitraum (2020 bis 2024) wird also mit 15,53 Mio. € ausgewiesen. Unter Hinzurechnung der Gesamtverschuldung zum 31.12.2019 ergäbe sich dann planmäßig am 31.12.2024 eine Gesamtverschuldung von rd. 21,31 Mio. €.

Durch hohe Kreditaufnahmen wird die Zukunft belastet und die finanzielle Handlungsfreiheit deutlich eingeschränkt. Die Gemeinde sollte deshalb weiterhin darauf hinarbeiten, die im Plan ausgewiesenen Schuldenaufnahmen stark zu reduzieren. In den vergangenen Jahren wurden die geplanten Kreditaufnahmen regelmäßig erheblich unterschritten. Die pandemiebedingten Einbußen und Risiken lassen es zweifelhaft erscheinen, dass die Vorjahresentwicklungen auch für die Finanzplanungsjahre Gültigkeit haben werden. Im Klartext heißt das, dass die Gemeinde Neuhoof, bezogen auf die Vergangenheit, sich vermutlich stark verschulden wird.

Sollten sich die angenommenen finanziellen Spielräume nicht erweitern, wird über eine deutliche Kürzung bzw. Streckung der im Investitionsprogramm für die Jahre ab 2021 aufgenommenen Investitionsmaßnahmen ernsthaft nachgedacht werden müssen. Es ist nicht Zweck des Investitionsprogramms, Realisierungszusagen zu geben, sondern es soll – gemeinsam mit der mittelfristigen Ergebnis- und Finanzplanung – künftige Entwicklungen frühzeitig aufzeigen, um rechtzeitig gegensteuern zu können. Sobald sich Engpässe abzeichnen, ist es nur vernünftig, daraus entlastende Entscheidungen erwachsen zu lassen. Allerdings besteht hierfür nur ein eingeschränkter Handlungsspielraum.

III. 3. – Vermögen, das im engen Zusammenhang mit Krediten steht:

Der Vollständigkeit halber sei darauf hingewiesen, dass den Kreditverpflichtungen auch Vermögenswerte und Forderungen gegenüberstehen.

Forderungen bestehen z. B. an das Land Hessen (aus KIM-Maßnahmen) und an sonstige Dritte (im Wesentlichen an die Stiftung Mutter Teresa und die Gemeinde Kalbach

aus einem weitergereichten Darlehen zum Bau des Seniorenpflegeheimes). Die Gesamtsumme der Forderungen an Dritte betragen am 31.12.2019 insgesamt rd. 542.800 €.

Auch sei erwähnt, dass die Gemeinde Neuhof Kredite aufgenommen hat, weil sie Baukostenzuschüsse für die Straßenbeleuchtung gezahlt hat.

Weiter hat die Gemeinde Neuhof Darlehen aufgenommen, die bei der Gemeinde zu bilanzieren sind aber zum Großteil vom Land Hessen getilgt werden (aus dem Konjunkturförderungsprogramm 2009 und dem KIP-Programm 2016). Diese sind im oben genannten Betrag der *Gesamtverschuldung aus Kreditverbindlichkeiten am 31.12.2019* mit insgesamt 637.700 € enthalten.

Somit beläuft sich die um diese Forderungen und Landestilgungsanteile bereinigte Gesamtverschuldung aus Kreditverbindlichkeiten zum 31.12.2019 „nur“ auf rund 4.600.000 €.

IV. - Investitionen, Investitionsprogramm, Finanzplanung

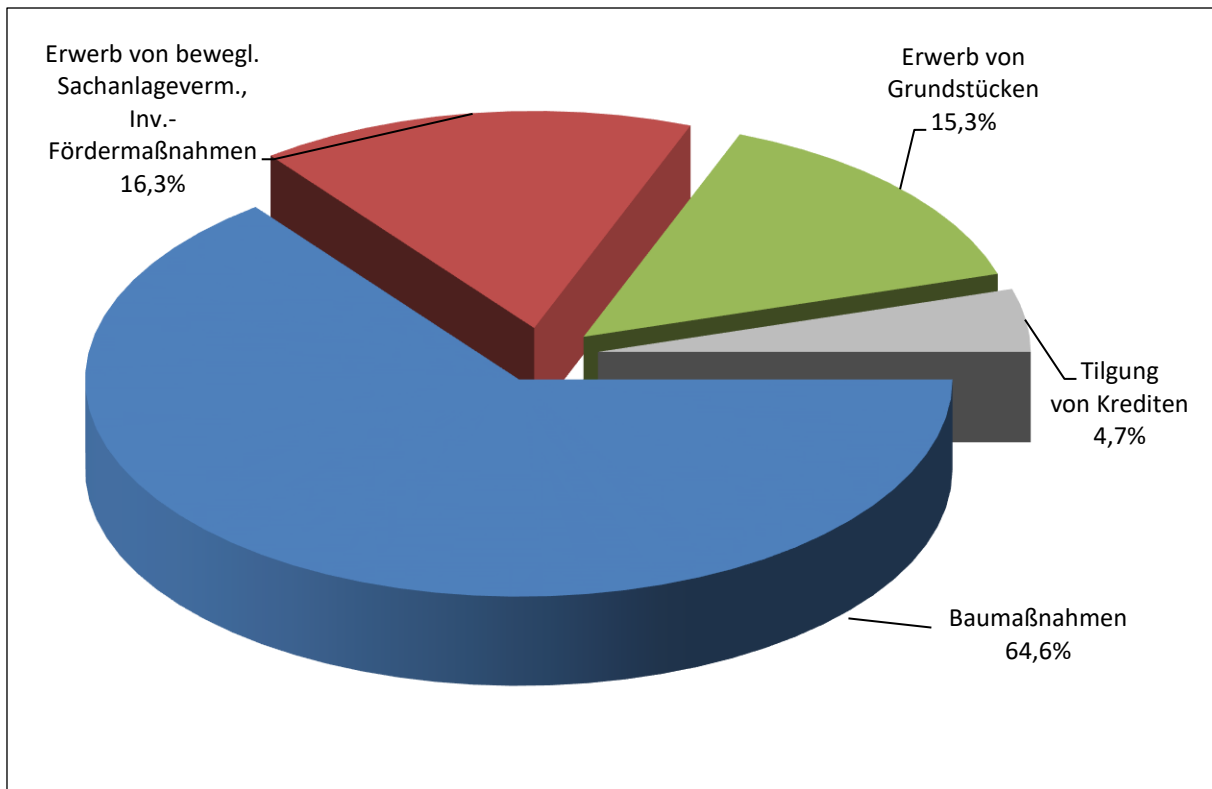
Das Investitionsprogramm für die Jahre 2019 bis 2024 ist im vorliegenden Haushaltsplan dargestellt. Diese Auflistung enthält für die einzelnen investiven Maßnahmen:

- Das Rechnungsergebnis 2019
- Die Planwerte für 2020 und 2021
- Die Verpflichtungsermächtigungen, die in diesem Haushaltsplan neu gebildet werden
- Die Planwerte für die Jahre 2022 bis 2024
- Die bereitgestellten Mittel vor 2020 - soweit möglich und sinnvoll
- Den Gesamtauszahlungsbedarf

In dieser Darstellung werden Verpflichtungsermächtigungen in Höhe von 4.750.000 € ausgewiesen. In dieser Höhe dürfen also 2021 investive Aufträge erteilt werden, die erst in Folgejahren zu Auszahlungen führen. Sie gehen zulasten des HH-Jahres 2022.

Die Auszahlungen für Investitionen sind nur im Finanzhaushalt ausgewiesen, da sie keinen unmittelbaren Einfluss auf den Ergebnishaushalt haben. Mit Fertigstellung der Anlagegüter beginnen jedoch die Abschreibungen, die als Aufwand in die Ergebnishaushalte / -rechnungen eingehen.

Die nachfolgende Grafik zeigt für 2021 die Auszahlungen für Investitionen und die Tilgung von Krediten:



V. - Stellenplan, Personalkosten

Zum Stellenplan:

Bezogen auf 2020 sind folgende Änderungen vorgesehen:

Stellenplan der Beschäftigten

Ab dem Haushaltsjahr 2021 wurde hauptsächlich aus den nachfolgenden Gründen eine zusätzliche Stelle für die Bauabteilung eingeplant:

Das Arbeitspensum im Bereich Hochbau ist in den vergangenen Jahren immens angestiegen. Neben dem Neu- bzw. Umbau des Verwaltungsgebäudes, bestehen bei der Umsetzung weiterer (größerer) Hochbauprojekte der Gemeinde (z.B. Umbau einiger Feuerwehrhäuser, Kita-Gebäude, DGH's) sowie bei der (bau-)technischen Liegenschaftspflege, -sanierung und -unterhaltung erhebliche Arbeitsrückstände.

Es besteht großer Bedarf zur Schaffung von Neubaugebieten, die in den kommenden Jahren in mehreren Ortschaften entstehen sollen.

Die Anzahl der Baugenehmigungen ist in den letzten Jahren deutlich angestiegen.

Im Bereich der Abwasserentsorgung ist, um zur Umsetzung und Einhaltung neuer Rechtsgrundlagen eine zusätzliche Stelle notwendig.

Eine temporäre Erhöhung der Stellen am Bauhof ergibt sich aus der Notwendigkeit, dass für einen Mitarbeiter aufgrund seiner Altersteilzeit ab Oktober 2021 ein Nachfolger eingestellt werden muss. In der Zeit, in der der ausscheidende Mitarbeiter sich in der Freistellungsphase befindet (01.10.2021 bis 30.09.2022) ist daher eine zusätzliche Stelle notwendig. Die Stelle des ausscheidenden MA enthält einen KW-Vermerk und entfällt zum 01.10.2022.

Der KW-Vermerk für die Stelle des Mitarbeiters, der Projektbearbeitungen usw. zu erledigen hat, entfällt ab dem Haushaltsjahr 2021, da für Digitalisierungsprozesse, Prozessoptimierungen sowie Projektarbeiten kontinuierlicher Personalbedarf besteht.

Stellenplan der Beamten

Der Stellenplan der Beamten entspricht dem des Vorjahres.

Stellenplan Sozial- und Erziehungsdienst (S+E)

Die Anzahl der Stellen im Stellenplan hat sich im Vergleich zum Vorjahreshaushalt um 1,8 Stellen erhöht. Der Stellenaufbau ist erforderlich im Rahmen der Umsetzung des „Gute-Kita-Gesetzes“. In den kommenden Jahren werden diesbezüglich weitere Stellen aufgebaut werden müssen.

Zusammenfassung:

Die Anzahl der Stellen im Stellenplan hat sich im Vergleich zum Vorjahreshaushalt um 4,8 Stellen erhöht. Davon entfällt eine Stelle auf den Bauhof (nur temporär), eine Stelle auf die Abwasserentsorgung und eine Stelle auf den Verwaltungsbereich (Bauabteilung) sowie 1,8 Stellen auf den Sozial- und Erziehungsdienst.

Zu den Personalaufwendungen:

Tarifliche Entwicklung

In den Personalkosten ist eine tarifliche Entgelterhöhung in Höhe von rund 3 Prozent für die Beschäftigten und 1,5 Prozent für die Beamten einkalkuliert.

Höhergruppierungen

Für das Haushaltsjahr 2021 sind neun Höhergruppierungen geplant.

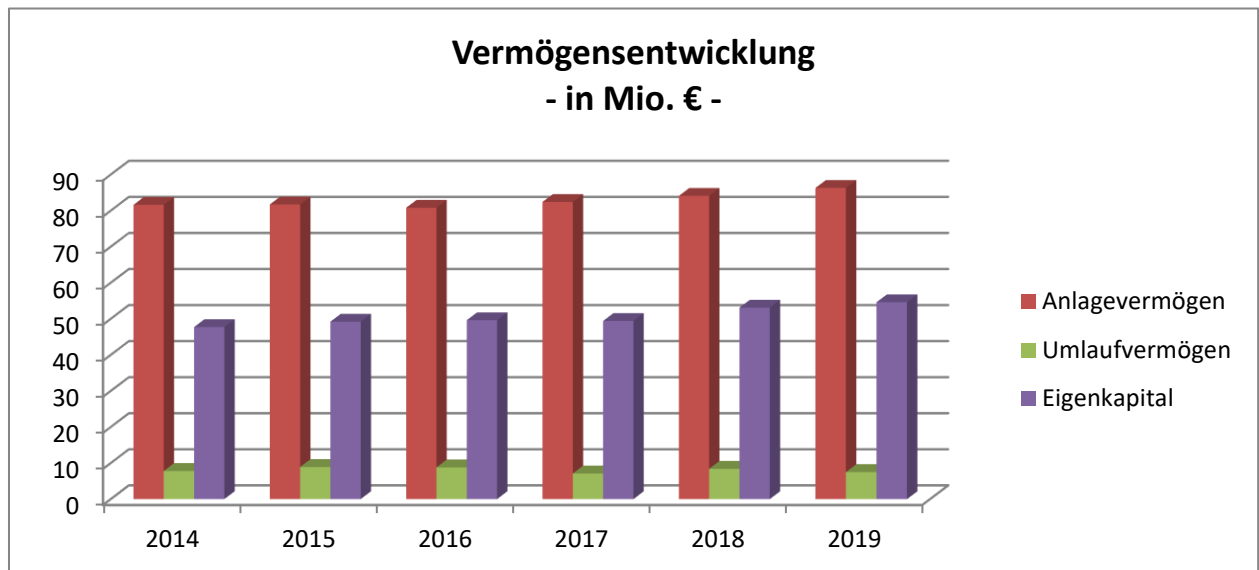
Außerdem ergeben sich aufgrund tarifrechtlicher Vorschriften oder vertraglicher Vereinbarungen 23 Erfahrungsstufensteigerungen.

Sonstige Veränderungen zum HH 2020:

Im Rahmen der tariflich garantierten Weiterbeschäftigung eines Auszubildenden entstehen zusätzliche Personalkosten.

VI. - Die Vermögensentwicklung:

Die nachfolgende Grafik stellt die Vermögensentwicklung der Gemeinde zum 31.12.2019 dar.



Die Gemeinde Neuhof hat - wie viele andere Kommunen – ein sehr hohes Anlagevermögen. Grund hierfür sind vor allem die anlagenintensiven Bereiche Wasserversorgung, Abwasserentsorgung, die Straßen und die Gemeinschaftshäuser.

Die Eigenkapitalausstattung der Gemeinde ist gut. Die Veränderungen geben die jeweiligen Jahresergebnisse wider. Die Entwicklung ist zufriedenstellend.

VII. - Die Übertragung von Ermächtigungen (§ 21 GemHVO):

Seit dem Haushaltsjahr 2020 wurde, auf Anraten der Kommunalaufsicht, das Verfahren verändert. Wir orientieren uns an folgendem Grundsatz (Ausnahmen hiervon sind im Einzelfall – im Rahmen des rechtlich Zulässigen – möglich): Im investiven Bereich werden Ermächtigungen nur höchstens einmal übertragen. Sofern übertragene Ermächtigungen noch nicht in Anspruch genommen wurden, jedoch noch in einem folgenden Haushaltsjahr benötigt werden, ist neu zu veranschlagen. Hierbei ist zu beachten, dass die Sicherstellung der Finanzierung von Maßnahmen nicht gefährdet wird. Deswegen dürfen Haushaltsauszahlungsreste, die (nach dem Grundsatz) nicht übertragen werden sollen, erst in Abgang gestellt werden, wenn die erforderlichen neuen Haushaltsmittel durch einen genehmigten Haushaltsplan zur Verfügung stehen. Ob und in welchem Umfang Ermächtigungen ins Haushaltsjahr 2021 übertragen werden, wird im Rahmen der Aufstellung des Jahresabschlusses 2020 im Frühjahr 2021 entschieden.

Zur Information: Ins Haushaltsjahr 2020 wurden investive Ermächtigungen i. H. v. rd. 5,4 Mio. € übertragen.

VIII. - Wesentliche Auswirkungen der wirtschaftlichen Betätigung auf den Haushalt der Gemeinde:

Im nennenswerten Maße betätigt sich die Gemeinde nur im Bereich der Wasserversorgung wirtschaftlich.

Die Gemeinde hat eine kostendeckende Gebühr kalkuliert und festgesetzt. Die wirtschaftliche Betätigung hat somit keine nennenswerten Auswirkungen auf den Haushalt der Gemeinde.

IX. - Bevölkerungsentwicklung – Demografischer Wandel

Im Vorbericht soll dargestellt werden, welche Auswirkungen sich durch die erwartete Bevölkerungsentwicklung auf die Gemeinde und ihre Einrichtungen voraussichtlich ergeben werden.

Im Vorbericht zum Haushaltsplan 2020 haben wir uns an dieser Stelle (unter Ziffer IX.) ausführlich mit diesem Thema auseinandergesetzt. Diese Ausführungen sind weiterhin aktuell. Deswegen verweisen wir hier auf diese Ausführungen.

X. - Schlussbetrachtungen

a. „zu den Finanzen“:

Die finanzielle Situation der Gemeinde Neuhof war bisher und ist auch derzeit geordnet. Allerdings lässt die Ergebnis- und Finanzplanung erkennen, dass sich Entwicklungen abzeichnen, die kritisch sind. Ab dem Haushaltsjahr 2020 werden negative Ergebnisse erwartet. Es droht, infolge starker Investitionstätigkeit, eine hohe Neuverschuldung. Das solide Fundament, auf dem die Gemeinde Neuhof zum jetzigen Zeitpunkt steht, ermöglichen es, dass die Gemeinde den in diesem Haushaltsplan aufgezeigten Weg gehen kann. Risiken ergeben sich, wie wohl für die meisten Kommunen, aus der Unsicherheit im Zusammenhang mit der Coronapandemie. Diese Entwicklung muss weiterhin zeitnah und gut beobachtet werden. Die Gemeinde Neuhof hat dies bisher getan. Als eine der ersten Kommunen hatte sie im April 2020 vorsorglich haushaltswirtschaftliche Sperren in Millionenhöhe verfügt. Wenn die Gemeinde Neuhof wie bisher agiert, dann wird sie weiterhin vorsichtig und mit Blick auf die Auswirkungen in der Zukunft handeln. Das ist wohl die beste Strategie.

b. „Ein Blick darüber hinaus ...“

Zugegeben, die Ausführungen unter diesem Teil sind nach den Haushaltsvorschriften nicht vorgeschrieben, aber, und das ist das Gute, sie sind auch nicht verboten. Also nutzen wir die Freiheit! Bestärkt werden wir darin, dass uns Menschen wiederholt mitgeteilt haben, dass sie sich von Haushaltsplänen genau diesen Teil zuerst durchlesen. Das ist ein netter Ansporn.

Liebe Leserin, lieber Leser, alle Jahre wieder, kommt ... der Haushaltsplan. Immer wieder das Gleiche, das gleiche Prozedere, die gleichen Abläufe, „the same procedure as every year“ ... könnte man denken.

Nun muss die ständige Wiederkehr ja nicht etwas Überbordenes ausdrücken. Schließlich putzen wir uns auch Tag für Tag morgens und abends die Zähne und kein vernünftiger Mensch käme auf die Idee, dieses zu lassen, nur, weil es immer wieder getan werden muss.

Die Aufstellung und Abwicklung von Haushaltsplänen sind, genauso wie das Zähneputzen, „Alltags-Gegebenheiten“. Wir Menschen müssen uns mit diesen auseinandersetzen. Und vielleicht bergen diese, auf den ersten Blick so unscheinbaren Alltags-Gegebenheiten ein Potential, das uns Menschen zur positiven Weiterentwicklung helfen kann. Der entscheidende Punkt ist, wie und mit welcher Einstellung „wir“ (damit ist jede/jeder Einzelne gemeint) damit umgehen.

Ein amerikanischer Wissenschaftler behauptet, dass innerhalb weniger Jahre auf der ganzen Erde **Frieden** und **Wohlstand für alle** Menschen eintreten würde, wenn die Menschen besser und enger **zusammenarbeiten** würden. Wäre dies nicht wunderbar?

Die Realität sieht jedoch leider ganz anders aus. Unfrieden wohin man schaut, teilweise bitterste Armut. Das ist das ernüchternde Ergebnis, obwohl die Menschheit über

- eine Fülle von wohlmeinenden Gesetzen und Regelungen,
- intellektuell und spirituell hochbegabte und in zahllosen Fachrichtungen sehr gut ausgebildete Menschen,
- hochentwickelte technische Anlagen und Möglichkeiten
- usw.

verfügt.

Es gibt die guten Regelungen, die Werte, die wirksamen Werkzeuge, die fähigen Menschen, aber das Resultat unseres Handelns scheint ernüchternd bis verheerend.

Warum ist das so? Warum, so scheint es, gehen wir eher rückwärts als vorwärts? Wenn man die einzelnen Menschen fragt, vor allem wenn sie von „dem System“ profitieren, dann werden wohl die meisten antworten: „Ich verhalte mich richtig.“ Sie suchen die Ursachen und Antworten nicht bei oder in sich, sondern, wenn überhaupt, außerhalb ihrer Reichweite, bei den anderen. Vielleicht offenbart dies das eigentliche Problem: Wir Menschen agieren zu oft – nicht selten unsere eigentlichen Beweggründe versteckend – in erster Linie auf uns bezogen. Eine ichbezogene Ausrichtung ist das Gegenteil von einer auf alle ausgerichteten Einstellung.

Nach dem zitierten amerikanischen Wissenschaftler ist Frieden und Wohlstand nur mit Zusammenarbeit zu erreichen. Die Menschen, solange sie überwiegend ichbezogen handeln, auch wenn sie dadurch wirtschaftlich sehr erfolgreich sind, unterstützen nicht das Ziel von Frieden und Wohlstand für alle. Der ichbezogene Weg, so scheint es, ist der Weg, der uns Menschen so verlockend erscheint, weil er uns greifbare Vorteile verspricht. Der andere altruistische Weg scheint weniger interessant. Vielleicht ist es in Wirklichkeit jedoch anders herum. Der ganzheitliche Weg könnte doch auch der bessere sein, der, welcher auf den ersten Blick unattraktiv erscheint. Dies zu erkennen, ist der Schlüssel und eine Kunst zugleich, es ist wohl nur möglich, wenn die/der Einzelne sich den wirklich wichtigen Fragen des Lebens (was bewegt mich? Welchem Ziel diene ich?) öffnet.

Auf eine kleine Klippe soll noch hingewiesen werden: Gerne denken wir, dass nur „die da oben“, wer auch immer dies im Einzelfall darstellen soll, das Problem der egoistischen Ausrichtung haben. Das ist vermutlich so nicht richtig. Die Menschheit, in allen Schichten, scheint damit zu tun zu haben. Was sind die wahren Beweggründe, wenn

Menschen auf die Straße (oder in die Öffentlichkeit ...) gehen, weil sie ein eigentlich gemeinnütziges Ziel, z. B. ein Neubaugebiet, Ausbau von Straßen etc. verhindern wollen? Denkt man dabei an seine eigenen Vorteile oder dient dies der Zusammenarbeit aller Menschen?

Am Schluss bleibt die Frage (bzw. es wird die ehrliche Antwort gesucht), welche Einstellung/Ausrichtung hat die/der Einzelne im Umgang mit den „Alltagsgegebenheiten“?

Liebe Leserin, lieber Leser, wenn Sie diese Zeilen dazu inspirieren, einmal inne zu halten, dem ständigen „Abarbeiten“ von Alltags-Gegebenheiten kurz zu entrinnen, dann hat „dieser Blick darüber hinaus“, sein Ziel erreicht.

Neuhof, den 04. November 2020



Bürgermeister

Auflistung der Produkte			
Ifd. Nr.	Produkt-Nr.	Bezeichnung	Kurzbeschreibung
1	11110	Gemeindeorgane und Repräsentationen	Leistungen für Gremien, Ortsrecht und Sonstiges
2	11120	Innere Verwaltungsangelegenheiten	Unterstützung der Verwaltungsführung, Zentrale Steuerung, Controlling, Personaleinsatz, sonstige zentrale Dienste
3	11130	Finanzverwaltung	Haushalts-, Kassen- und Rechnungswesen, Steuerverwaltung
4	11140	Liegenschaftswesen, Gebäudemanagement	Grundstücksan- und -verkäufe, Grundstücksverwaltung und -nutzungen, Konzessionsabgaben Bauserviceleistungen
5	11150	Einrichtungen für die gesamte Verwaltung, weitere zentrale Dienste	Technikunterstützte Informationsverarbeitung, Versicherungen, sonstige zentrale Dienste (Zentrale Beschaffungsstelle, Verwaltungsgebäude, Hauptarchiv, Postdienst u. a.)
6	11160	Bauhof	Leistungen des Bauhofes
7	12110	Statistik und Wahlen	I.: Durchführung von Wahlen, Abstimmungen, Bürgerbegehren II.: Statistiken aller Art
8	12210	Allgemeine Sicherheit, Ordnung und Dienstleistungen	Maßnahmen nach HSOG, Ortspolizeibehörde, Hilfspolizei, Schiedsamt, Ortsgericht, Schöffen, Gaststätten- und Gewerberecht
9	12220	Verkehrsüberwachung	Aufgaben der Straßenverkehrsbehörde, Verkehrsüberwachung, Ordnungsbehördenbezirk
10	12230	Melde- und Personenstandswesen	Aufgaben des Melde- und Personenstandswesens, des Standesamtes, für Führungszeugnisse, für Lohnsteuerkarten
11	12610	Brandschutz	Aufgaben des Brandschutzes, des Feuerlöschwesens, der technischen Hilfe für Dritte, des Brandsicherheitsdienstes
12	12710	Rettungsdienst	Aufgaben der / für Leitstellen und Rettungswachen
13	12810	Katastrophenschutz	Aufgaben des Bevölkerungsschutzes, der Katastrophenabwehr, des Behörden- bzw. Betriebsschutzes
14	25210	Nichtwissenschaftliche Museen, Ausstellungen, Galerien, Sammlungen, etc.	Ausstellungen, Sammlungen, Archive (soweit nicht anderen Produkten direkt zuzuordnen)
15	26110	Theater	Durchführung und Förderung von Theaterveranstaltungen, Zuschüsse an Theatergruppen
16	26210	Musikpflege	Durchführung und Förderung von Musikveranstaltungen, Förderung derartiger Vereine
17	27110	Volkshochschulen	Veranstaltungen der Volkshochschule

lfd. Nr.	Produkt-Nr.	Bezeichnung	Kurzbeschreibung
18	27210	Büchereien	Bereitstellung von Büchern, Medien und Informationen für die Bürger
19	28110	Heimatspflege, kulturelle Aktivitäten und Veranstaltungen	Durchführung und Förderung von kulturellen Veranstaltungen, Förderung von derartigen Vereinen u. a.
20	29110	Förderung von Kirchengemeinden und sonstigen Religionsgemeinschaften	Freiwillige und vertragliche Förderung von Einrichtungen und Einzelmaßnahmen
21	31510	Soziale Einrichtungen	Leistungen für Seniorenwohnungen (altersgerechte Wohnungen)
22	33110	Förderung von Trägern der Wohlfahrtspflege	Leistungen an/für Träger der öffentlichen und freien Wohlfahrtspflege (auch Seniorenpflegeheim)
23	35110	Sonstige soziale Hilfen und Leistungen	Leistungen für Seniorenbetreuung und -beratung, Durchführung von Seniorenveranstaltungen
24	36210	Allgemeine Förderung von jungen Menschen	Kinder- und Jugendarbeit in und außerhalb von Einrichtungen, Ferienfreizeiten, Ferienaktivwoche, Kinder- und Jugendschutz, Förderung von Jugendgruppen
25	36310	Sonstige Leistungen der Kinder-, Jugend- und Familienhilfe	Sonstige Familienförderung
26	36510	Fremde Tageseinrichtungen für Kinder	Leistungen zur Förderung von Kinderbetreuung in Tageseinrichtungen Dritter, Kindertagespflege, Kostenerstattungen an andere Kommunen
27	36520	Eigene Tageseinrichtungen für Kinder	Leistungen für Kinderbetreuung in gemeindeeigenen Einrichtungen
28	36610	Einrichtungen der Jugendarbeit	Leistungen für I. Eigene Jugendräume und Förderung von Einrichtungen Dritter II. Kinderspielplätze, Bolzplätze, Skater Plätze u. ä.
29	41410	Gesundheitspflege	Ärztliche Versorgung des ländlichen Raumes, Ärztehaus
30	42110	Förderung des Sports	I.: Förderung des Sports und der Sportvereine II.: Förderung der Nutzung der Schulturnhallen durch Vereine, Sportlehrungen, Förderung von Schwimmbadnutzungen
31	42410	Kommunale Sportstätten	Leistungen für eigene Sportstätten, Turnhalle und sonstige Sportanlagen I. Bauserviceleistungen II. Sonstige Leistungen

lfd. Nr.	Produkt-Nr.	Bezeichnung	Kurzbeschreibung
32	51110	Aufgaben im Rahmen der Orts- und Regionalplanung	I. Allgemeine Aufgaben der Orts- und Regionalplanung, Bauleitpläne, Verkehrsgutachten, Ortspläne, Vermessungsaufgaben und Vermessungsunterlagen, Dorferneuerungen, Baulandumlegung, vereinfachte Umlegung, Vorkaufsrechte, Förderung zum Ausbau der Erdgasinfrastruktur II. Städtebauliche Entwicklungsmaßnahme
33	52110	Bau- und Grundstücksordnung	Aufgaben der Bauordnung und Bauaufsicht, z. B. Bauanträge, grundstücksbezogene Basisinformationen, Geobasisdaten, Sekundärkataster
34	52210	Wohnungsbauförderung	I.: Förderung des Wohnungsbaus, Wohnraumüberwachung nach dem Wohnungsbindungsgesetz, Wohnungsvermittlung II.: Grunderwerb und Grundstücksverkauf für Baulandzwecke, Wohnungsbaudarlehen
35	52310	Denkmalschutz und -pflege	Leistungen für Gebäude mit historischer Bedeutung, Denkmale, Denkmalförderung
36	53110	Elektrizitätsversorgung	Fotovoltaikanlagen auf gemeindlichen Gebäuden
37	53310	Wasserversorgung	Leistungen für die Wasserversorgung
38	53710	Abfallwirtschaft	Leistungen für I.: Abholung und Sammlung von Abfall (auch Elektrogeräte, Batterien, Schadstoffe, Grünabfälle Dritter), Gebührenerhebung, Schredderaktionen II.: Betrieb Wertstoffhof
39	53810	Abwasserbeseitigung	Leistungen für die Abwasserentsorgung, öffentliche Toilettenanlagen
40	54110	Gemeindestraßen, Wege und Plätze	Leistungen für Gemeindestraßen, Wegen, Plätze, Radwegen, Wanderwege, Gehwege an klassifizierten Straßen
41	54310	Landesstraßen	KIM-Vorfinanzierungen für Landesstraßen; Leistungen für Landesstraßen (Fahrbahnen, nicht Gehwege)
42	54410	Bundesstraßen	Leistungen für Bundesstraßen, auch Autobahn
43	54510	Straßenreinigung, Winterdienst, Straßenbeleuchtung	I.: Reinigung einschließlich Winterdienst von Straßen, Wegen, Plätzen, Straßenbeleuchtung II.: Straßenentwässerung
44	54610	Parkeinrichtungen	I.: Bauserviceleistungen für öffentliche Parkplätze und -bauten II.: Betrieb der öffentlichen Parkplätze
45	54710	ÖPNV	Arbeiten zur Förderung des ÖPNV, auch Zusammenarbeit mit Verkehrsunternehmen, Buswartehallen

lfd. Nr.	Produkt-Nr.	Bezeichnung	Kurzbeschreibung
46	55110	Öffentliches Grün, Landschaftsbau	Leistungen für öffentliche Grünflächen, Pflege von Natur und Landschaft, Feldgehölz, Ortsreinigung und -pflege (soweit nicht anderen Produkten zugeordnet)
47	55210	Öffentliche Gewässer, wasserbauliche Anlagen	I.: Leistungen für öffentliche Gewässer II.: Fischereiverpachtung
48	55310	Friedhofs- und Bestattungswesen	Leistungen für Bau, Unterhaltung und Betrieb der Friedhofsanlagen, Aufgaben nach dem Friedhofs- und Bestattungsgesetz, Ehren- und Mahnmale
49	55510	Land- und Forstwirtschaft	Leistungen für I.: Feld- und Wirtschaftswege, Flurbereinigung und Sonstiges II.: Gemeindewald
50	56110	Umweltschutzmaßnahmen	Leistungen für Umweltschutzmaßnahmen, auch Dritter, Agenda 2000, Naturlehrpfade, Natur-, Landschaftsschutz-, FFH- und Vogelschutzgebiete
51	57110	Wirtschaftsförderung	I.: Förderung bestehender Unternehmen, Ansiedelung von Unternehmen mit entsprechenden Marketingmaßnahmen, derartiger Grundstücksverkehr II.: Erschließung von Gewerbegrundstücken
52	57310	Gemeinschaftshäuser	I.: Leistungen für Gemeinschaftshäuser II.: Bauserviceleistungen
53	57330	Sonstige öffentliche Einrichtungen und Unternehmen	I.: Leistungen für Backhäuser, Glockenanlagen, Gefrieranlagen, Anschlagtafeln, öffentliche Brunnen, öffentl. WLAN II.: Weihnachtsmarkt u. ä.
54	57510	Fremdenverkehrsangelegenheiten	Förderung des Fremdenverkehrs, Mitgliedschaft in entsprechenden Vereinen
55	61110	Steuern, allgemeine Zuweisungen, allgemeine Umlagen	Steuern, Steueranteile, allgemeine Finanzzuweisungen u. ä., Schlüsselzuweisungen, Kreis- und Schulumlage, Investitionspauschale
56	61210	Sonstige allgemeine Finanzwirtschaft	Zinserträge, Kredite, Schuldendienst, Schuldendiensthilfen
57	61310	Abwicklung der Vorjahre	Rechnungstechnisches Produkt
58	61999	VV-Konten	EDV-technisch erforderliches Produkt für Verwah- und Vorschusskonten

Deckungsfähigkeit

zum Haushaltsplan 2021

1. Teilhaushalte / Budgets

Die 6 Hauptproduktbereiche stellen je einen Teilhaushalt dar. Jeder Teilhaushalt ist ein Budget. Zu dem jeweiligen Budget gehören auch Auszahlungen, die auf Einzahlungskonten zu buchen sind (z. B. die Rückzahlung überzahlter Investitionsbeiträge oder -zuschüsse).

2. Produktübergreifende Budgets

Folgende Kontenbereiche stellen - jeder für sich gesehen - ein eigenes produktübergreifendes Budget dar:

2.1. Personalaufwendungen (Konto 6132, Konten 62 – 65)

Zahlungswirksame und –unwirksame Personalaufwendungen (Kontengruppen 62 bis 65) einschließlich Konto „6132 – Aufwand für Leiharbeitskräfte inkl. Künstlersozialabgabe“. (soweit bei letzterem die Mehraufwendungen Leiharbeitskräfte betreffen)

2.2. Aufwendungen für Abschreibungen auf materielle und immaterielle Anlagegüter (Konten 661 – 665, 669) einschl. Abschreibungen und Wertberichtigungen auf Umlaufvermögen (Kto. 667)

2.3. Auszahlungen zur Kredittilgung (Konten 420)

3. Innere Verrechnungen

Mehraufwendungen und Mehrauszahlungen, die durch innere Verrechnungen entstehen, sind zulässig, wenn diesen mindestens gleich hohe Mehrerträge und Mehreinzahlungen aus inneren Verrechnungen gegenüberstehen.

Beispiel:

Mehrauszahlungen aus Erschließungsmaßnahmen (die entweder als Anschaffungs- / Herstellungskosten für gemeindliche Grundstücke aktiviert werden können oder Auszahlungen erhaltener Anzahlungen (Konto 487 ...) darstellen) sind zulässig, wenn diesen in entsprechender Höhe Mehreinzahlungen aus Erschließungsmaßnahmen (= Einzahlungen aus Sonderposten aus Investitionsbeiträgen (Konto 366 ...)) entgegenstehen. Sofern diese zahlungswirksam gebucht werden, stellen diese Ein- und Auszahlungen Verrechnungen (= interne Zahlungsflüsse) dar. Diese zusätzlichen Auszahlungen sind keine über- oder außerplanmäßigen Auszahlungen im Sinne des § 100 HGO bzw. gelten grundsätzlich als zulässig und genehmigt.

4. Mehreinzahlungen

Mehreinzahlungen auf einem Konto berechtigen in Höhe der Mehreinzahlungen zu Mehrauszahlungen auf diesem Konto.

5. Zugehörigkeit von Endkonten zum Anlagen-im-Bau-Konto

Die meisten investiven Maßnahmen werden über ein Konto der Kontengruppe 09 „Geleistete Anzahlungen und Anlagen im Bau“ abgewickelt. Nach Fertigstellung werden diese Maßnahmen buchhalterisch auf ein Endkonto umgesetzt. Nachträgliche Anschaffungs- / Herstellungskosten müssen aus edv-technischen Gründen über die Endkonten gebucht werden. Die Endkonten werden in diesen Fällen nicht beplant. Die jeweiligen Endkonten gehören zu dem Budget, zu dem das jeweilige Konto der Kontengruppe 09 gehört, über das die einzelne Baumaßnahme geplant wurde.

6. Ausgleich von Bestandskonten

Für den produktübergreifenden zahlungsneutralen Ausgleich von Bestandskonten wird bei den betroffenen Produkten das Ertragskonto 53990001 „Zahlungsunwirksames Konto - andere sonst. betr. Erträge“ verwendet. Bei Produkten dürfen auf diesem Konto Mindererträge entstehen, wenn diesen bei anderen Produkten entsprechende Erträge gegenüberstehen. Für beide Fälle erfolgt keine Veranschlagung im Rahmen der Haushaltsplanung.

Es handelt sich bei den vorgenannten Mindererträgen um keine Mehraufwendungen i. S. d. § 100 HGO. Das Entsprechende gilt, wenn die zahlungsneutralen Ausgleichsbuchungen über ein zahlungsunwirksames Aufwandskonto abgewickelt werden.

7. Gewerbesteuererträge / Gewerbesteuerumlage

Gewerbesteuererträgen (Konto 61110-5553) berechtigen zu entsprechenden höheren Aufwendungen und Auszahlungen für die dadurch verursachte Gewerbesteuerumlage (Konto 61110-73801). Diese höheren Aufwendungen und Auszahlungen gelten nicht als überplanmäßige Aufwendungen und Auszahlungen (§ 19 Abs. 3 und 4 GemHVO).

8. Umsatzsteuerkonten

Einzahlungen und Auszahlungen für Umsatzsteuer sind – im Rahmen eines Betriebes gewerblicher Art – durchlaufende Posten. Mehrauszahlungen werden – wenn auch periodenverschoben – durch entsprechende Mehreinzahlungen gedeckt. Derartige Mehrauszahlungen sind zulässig und stellen keine Mehrauszahlungen i. S. d. § 100 HGO dar bzw. gelten grundsätzlich als genehmigt.

9. Rückstellungen

Aufwandskonten für Rückstellungen gehören - auch bei nachträglicher Konteneinrichtung - stets dem Budget an, zu dem die entsprechenden zahlungswirksamen Aufwandskonten gehören.

10. Kontendarstellung und Budgetzugehörigkeit

Im Sinne einer komprimierten Darstellung des Haushaltsplanes werden nicht alle Konten dargestellt, die bebucht werden. Dies gilt sowohl für die Ergebnis- als auch für die Bestandskonten. Zum Beispiel werden Konten, die mit investiven Maßnahmen zusammenhängen nur dargestellt, wenn sich für das laufende Haushaltsjahr, das Vorjahr und die 3 nachfolgenden Finanzplanungsjahre Ansätze ungleich 0 € ergeben. Zu den jeweiligen Budgets gehören alle Konten, die bebucht werden und nicht nur die dargestellten.

11. Umkontierung von Maßnahmen

Falls Maßnahmen umkontiert werden um den Rechtsvorschriften zu entsprechen (Abwicklung einer geplanten Maßnahme unter einem anderen Konto als dem Konto, auf dem die HH-Mittel bereitgestellt wurden), gilt die Mittelinanspruchnahme auf den neuen Konten in Höhe der jeweiligen Umsetzung nicht als Mehraufwendungen bzw. Mehrauszahlungen. Das neue Konto gehört dem Budget an, dem das ersetzte Konto angehört.

12. Ansparraten für Investitionsfondsdarlehen

Ansparraten für Investitionsfondsdarlehen werden unter den Konten 2989 (aktive Rechnungsabgrenzungsposten) gebucht. Die Ansparraten stellen Zinsauszahlungen an das Land dar. Sie werden im Finanzhaushalt unter dem Konto 836591 (vor 2019 = 836517) veranschlagt. Mittel, die auf den Konten 836591 (vor 2019 = 836517) veranschlagt werden, dienen der Deckung von Mitteln, die unter den Konten 2989 gebucht werden.

13. Zuschüsse für fremde Kindertageseinrichtungen

Mehrerträge auf dem Konto 36510-54521 erhöhen den Ansatz auf dem Konto 36510-7128.

14. Zahlungswirksame Verrechnungsbuchungen

In einzelnen Fällen werden interne Verrechnungsbuchungen zahlungswirksam gebucht. Dies ist z. B. notwendig, falls Verrechnungsbuchungen in der Anlagenbuchhaltung verarbeitet werden sollen. In diesen Fällen fließt kein Geld von / nach außen. Hinsichtlich sämtlicher derartiger Auszahlungen besteht Deckungsfähigkeit mit den dazugehörenden Einzahlungen.

Übertragbarkeit

zum Haushaltsplan 2021

Die Ansätze für Aufwendungen der einzelnen Budgets sind übertragbar (§ 21 Abs. 1 GemHVO).

Ergebnishaushalt

– Euro –

Nr.	Konten	Bezeichnung	Haushaltsansatz		Ergebnis des Jahresabschlusses 2019
			2021	2020	
1	2	3	4	5	6
1	50	Privatrechtliche Leistungsentgelte	106.200	112.400	127.143,53
2	51	Öffentlich-rechtliche Leistungsentgelte	4.424.800	4.288.000	4.076.017,41
3	548-549	Kostensatzleistungen und -erstattungen	585.300	558.800	778.478,20
4	52	Bestandsveränderungen und aktivierte Eigenleistungen	0	0	1.041,06
5	55	Steuern und steuerähnliche Erträge einschließlich Erträge aus gesetzlichen Umlagen	10.052.000	10.004.000	11.483.020,43
6	547	Erträge aus Transferleistungen	420.000	380.000	357.413,40
7	540-543	Erträge aus Zuweisungen und Zuschüssen für laufende Zwecke und allgemeine Umlagen	5.329.500	5.645.500	5.072.845,08
8	546	Erträge aus der Auflösung von Sonderposten aus Investitionszuweisungen, -zuschüssen und Investitionsbeiträgen	1.580.400	1.438.300	1.564.123,16
9	53	Sonstige ordentliche Erträge	236.000	236.800	361.427,51
10		<u>Summe der ordentlichen Erträge (Nr. 1 bis 9)</u>	<u>22.734.200</u>	<u>22.663.800</u>	<u>23.821.509,78</u>
11	62-63, 640-643, 647-649, 65	Personalaufwendungen	5.791.200	5.433.900	4.883.694,34
12	644-646	Versorgungsaufwendungen	396.300	330.900	359.464,46
13	60-61, 67-69	Aufwendungen für Sach- und Dienstleistungen	5.166.700	5.297.100	4.277.855,14
14	66	Abschreibungen	3.500.000	3.250.000	4.275.854,04
15	71	Aufwendungen für Zuweisungen und Zuschüsse sowie besondere Finanzaufwendungen	1.241.300	1.164.000	1.075.717,96
16	73	Steueraufwendungen einschließlich Aufwendungen aus gesetzlichen Umlageverpflichtungen	7.756.000	7.286.000	7.317.980,68
17	72	Transferaufwendungen	0	0	0,00
18	70, 74, 76	Sonstige ordentliche Aufwendungen	18.900	16.600	17.015,76
19		<u>Summe der ordentlichen Aufwendungen (Nr. 11 bis 18)</u>	<u>23.870.400</u>	<u>22.778.500</u>	<u>22.207.582,38</u>
20		<u>Verwaltungsergebnis (Nr.10 ./. Nr. 19)</u>	<u>-1.136.200</u>	<u>-114.700</u>	<u>1.613.927,40</u>
21	56-57	Finanzerträge	41.000	62.300	255.685,92
22	77	Zinsen und andere Finanzaufwendungen	186.700	153.300	288.075,27
23		<u>Finanzergebnis (Nr. 21 ./. Nr. 22)</u>	<u>-145.700</u>	<u>-91.000</u>	<u>-32.389,35</u>
24		Gesamtbetrag der ordentlichen Erträge (Nr. 10 und Nr. 21)	22.775.200	22.726.100	24.077.195,70
25		Gesamtbetrag der ordentlichen Aufwendungen (Nr. 19 und Nr. 22)	24.057.100	22.931.800	22.495.657,65
26		<u>Ordentliches Ergebnis (Nr. 24 ./. Nr. 25)</u>	<u>-1.281.900</u>	<u>-205.700</u>	<u>1.581.538,05</u>
27	59	Außerordentliche Erträge	200	0	529.855,58
28	79	Außerordentliche Aufwendungen	908.000	308.000	626.028,32
29		<u>Außerordentliches Ergebnis (Nr. 27 ./. Nr. 28)</u>	<u>-907.800</u>	<u>-308.000</u>	<u>-96.172,74</u>
30		<u>Jahresergebnis (Nr. 26 und Nr. 29)</u>	<u>-2.189.700</u>	<u>-513.700</u>	<u>1.485.365,31</u>
Nachrichtlich: Summe der vorgetragenen Jahresfehlbeträge			0,00		

2021

Gemeinde Neuhof

Produktinformationen		
Hauptproduktbereich	1	Zentrale Verwaltung
Produktbereich		
Hauptproduktbereich	1	Zentrale Verwaltung

Teilergebnishaushalt

– Euro –

Nr.	Konten	Bezeichnung	Haushaltsansatz		Ergebnis des Jahresabschlusses 2019
			2021	2020	
1	2	3	4	5	6
1	50	Privatrechtliche Leistungsentgelte	20.600	19.900	22.856,92
2	51	Öffentlich-rechtliche Leistungsentgelte	203.500	168.500	320.893,42
3	548-549	Kostenersatzleistungen und -erstattungen	1.200	100	52.644,31
4	52	Bestandsveränderungen und aktivierte Eigenleistungen	0	0	0,00
5	55	Steuern und steuerähnliche Erträge einschließlich Erträge aus gesetzlichen Umlagen	0	0	0,00
6	547	Erträge aus Transferleistungen	0	0	0,00
7	540-543	Erträge aus Zuweisungen und Zuschüssen für laufende Zwecke und allgemeine Umlagen	49.400	16.600	4.350,00
8	546	Erträge aus der Auflösung von Sonderposten aus Investitionszuweisungen, -zuschüssen und Investitionsbeiträgen	69.800	59.700	61.807,00
9	53	Sonstige ordentliche Erträge	232.300	232.500	303.824,16
10		<u>Summe der ordentlichen Erträge</u>	<u>576.800</u>	<u>497.300</u>	<u>766.375,81</u>
11	62-63, 640-643, 647-649, 65	Personalaufwendungen	2.294.700	2.145.800	1.878.384,47
12	644-646	Versorgungsaufwendungen	353.800	292.800	312.323,21
13	60-61, 67-69	Aufwendungen für Sach- und Dienstleistungen	1.168.300	1.245.300	1.042.871,80
14	66	Abschreibungen	503.900	432.400	487.678,05
15	71	Aufwendungen für Zuweisungen und Zuschüsse sowie besondere Finanzaufwendungen	77.500	57.600	61.707,60
16	73	Steueraufwendungen einschließlich Aufwendungen aus gesetzlichen Umlageverpflichtungen	0	0	0,00
17	72	Transferaufwendungen	0	0	0,00
18	70, 74, 76	Sonstige ordentliche Aufwendungen	8.700	8.200	7.766,22
19		<u>Summe der ordentlichen Aufwendungen</u>	<u>4.406.900</u>	<u>4.182.100</u>	<u>3.790.731,35</u>
20		<u>Verwaltungsergebnis</u>	<u>-3.830.100</u>	<u>-3.684.800</u>	<u>-3.024.355,54</u>
21	56-57	Finanzerträge	0	0	0,15
22	77	Zinsen und sonstige Finanzaufwendungen	72.800	53.800	75.366,20
23		<u>Finanzergebnis</u>	<u>-72.800</u>	<u>-53.800</u>	<u>-75.366,05</u>
24		<u>Ordentliches Ergebnis</u>	<u>-3.902.900</u>	<u>-3.738.600</u>	<u>-3.099.721,59</u>
25	59	Außerordentliche Erträge	0	0	22.739,40
26	79	Außerordentliche Aufwendungen	0	0	52.314,02
27		<u>Außerordentliches Ergebnis</u>	<u>0</u>	<u>0</u>	<u>-29.574,62</u>
28		<u>Jahresergebnis vor internen Leistungsbeziehungen</u>	<u>-3.902.900</u>	<u>-3.738.600</u>	<u>-3.129.296,21</u>
29	95	Erlöse aus internen Leistungsbeziehungen	1.316.000	1.249.900	1.118.178,93
30	96	Kosten aus internen Leistungsbeziehungen	107.600	95.200	114.576,45
31		<u>Ergebnis der internen Leistungsbeziehungen</u>	<u>1.208.400</u>	<u>1.154.700</u>	<u>1.003.602,48</u>
32		<u>Jahresergebnis nach internen Leistungsbeziehungen</u>	<u>-2.694.500</u>	<u>-2.583.900</u>	<u>-2.125.693,73</u>

2021

Gemeinde Neuhof

Produktinformationen		
Hauptproduktbereich	2	Schule und Kultur
Produktbereich		
Hauptproduktbereich	2	Schule und Kultur

Teilergebnishaushalt

– Euro –

Nr.	Konten	Bezeichnung	Haushaltsansatz		Ergebnis des Jahresabschlusses 2019
			2021	2020	
1	2	3	4	5	6
1	50	Privatrechtliche Leistungsentgelte	6.400	5.700	9.210,80
2	51	Öffentlich-rechtliche Leistungsentgelte	0	0	0,00
3	548-549	Kostenersatzleistungen und -erstattungen	0	0	3.310,00
4	52	Bestandsveränderungen und aktivierte Eigenleistungen	0	0	1.041,06
5	55	Steuern und steuerähnliche Erträge einschließlich Erträge aus gesetzlichen Umlagen	0	0	0,00
6	547	Erträge aus Transferleistungen	0	0	0,00
7	540-543	Erträge aus Zuweisungen und Zuschüssen für laufende Zwecke und allgemeine Umlagen	1.500	2.000	3.826,00
8	546	Erträge aus der Auflösung von Sonderposten aus Investitionszuweisungen, -zuschüssen und Investitionsbeiträgen	2.900	200	1.031,10
9	53	Sonstige ordentliche Erträge	0	0	180,00
10		Summe der ordentlichen Erträge	10.800	7.900	18.598,96
11	62-63, 640-643, 647-649, 65	Personalaufwendungen	50.500	49.200	44.452,49
12	644-646	Versorgungsaufwendungen	3.300	3.000	3.242,00
13	60-61, 67-69	Aufwendungen für Sach- und Dienstleistungen	86.300	111.300	61.772,61
14	66	Abschreibungen	8.100	5.200	7.055,52
15	71	Aufwendungen für Zuweisungen und Zuschüsse sowie besondere Finanzaufwendungen	19.900	9.900	24.036,60
16	73	Steueraufwendungen einschließlich Aufwendungen aus gesetzlichen Umlageverpflichtungen	0	0	0,00
17	72	Transferaufwendungen	0	0	0,00
18	70, 74, 76	Sonstige ordentliche Aufwendungen	500	0	338,00
19		Summe der ordentlichen Aufwendungen	168.600	178.600	140.897,22
20		Verwaltungsergebnis	-157.800	-170.700	-122.298,26
21	56-57	Finanzerträge	0	0	0,00
22	77	Zinsen und sonstige Finanzaufwendungen	0	0	0,00
23		Finanzergebnis	0	0	0,00
24		Ordentliches Ergebnis	-157.800	-170.700	-122.298,26
25	59	Außerordentliche Erträge	200	0	6.237,43
26	79	Außerordentliche Aufwendungen	0	0	4.195,96
27		Außerordentliches Ergebnis	200	0	2.041,47
28		Jahresergebnis vor internen Leistungsbeziehungen	-157.600	-170.700	-120.256,79
29	95	Erlöse aus internen Leistungsbeziehungen	0	0	0,00
30	96	Kosten aus internen Leistungsbeziehungen	36.100	33.800	32.519,99
31		Ergebnis der internen Leistungsbeziehungen	-36.100	-33.800	-32.519,99
32		Jahresergebnis nach internen Leistungsbeziehungen	-193.700	-204.500	-152.776,78

2021

Gemeinde Neuhof

Produktinformationen		
Hauptproduktbereich	3	Soziales und Jugend
Produktbereich		
Hauptproduktbereich	3	Soziales und Jugend

Teilergebnishaushalt

– Euro –

Nr.	Konten	Bezeichnung	Haushaltsansatz		Ergebnis des Jahresabschlusses 2019
			2021	2020	
1	2	3	4	5	6
1	50	Privatrechtliche Leistungsentgelte	5.600	5.600	7.247,00
2	51	Öffentlich-rechtliche Leistungsentgelte	168.000	168.500	177.225,50
3	548-549	Kostensatzleistungen und -erstattungen	13.000	13.000	58.687,09
4	52	Bestandsveränderungen und aktivierte Eigenleistungen	0	0	0,00
5	55	Steuern und steuerähnliche Erträge einschließlich Erträge aus gesetzlichen Umlagen	0	0	0,00
6	547	Erträge aus Transferleistungen	0	0	0,00
7	540-543	Erträge aus Zuweisungen und Zuschüssen für laufende Zwecke und allgemeine Umlagen	761.400	715.500	930.216,85
8	546	Erträge aus der Auflösung von Sonderposten aus Investitionszuweisungen, -zuschüssen und Investitionsbeiträgen	19.000	19.000	20.694,00
9	53	Sonstige ordentliche Erträge	0	0	329,45
10		Summe der ordentlichen Erträge	967.000	921.600	1.194.399,89
11	62-63, 640-643, 647-649, 65	Personalaufwendungen	1.872.400	1.740.300	1.598.058,06
12	644-646	Versorgungsaufwendungen	16.500	13.300	16.932,25
13	60-61, 67-69	Aufwendungen für Sach- und Dienstleistungen	366.700	355.600	349.718,42
14	66	Abschreibungen	160.400	137.900	148.908,07
15	71	Aufwendungen für Zuweisungen und Zuschüsse sowie besondere Finanzaufwendungen	1.007.400	928.700	871.771,81
16	73	Steueraufwendungen einschließlich Aufwendungen aus gesetzlichen Umlageverpflichtungen	0	0	0,00
17	72	Transferaufwendungen	0	0	0,00
18	70, 74, 76	Sonstige ordentliche Aufwendungen	600	1.000	708,32
19		Summe der ordentlichen Aufwendungen	3.424.000	3.176.800	2.986.096,93
20		Verwaltungsergebnis	-2.457.000	-2.255.200	-1.791.697,04
21	56-57	Finanzerträge	0	0	0,00
22	77	Zinsen und sonstige Finanzaufwendungen	5.600	6.200	11.820,26
23		Finanzergebnis	-5.600	-6.200	-11.820,26
24		Ordentliches Ergebnis	-2.462.600	-2.261.400	-1.803.517,30
25	59	Außerordentliche Erträge	0	0	1.300,00
26	79	Außerordentliche Aufwendungen	0	0	15.164,75
27		Außerordentliches Ergebnis	0	0	-13.864,75
28		Jahresergebnis vor internen Leistungsbeziehungen	-2.462.600	-2.261.400	-1.817.382,05
29	95	Erlöse aus internen Leistungsbeziehungen	0	0	0,00
30	96	Kosten aus internen Leistungsbeziehungen	220.100	207.100	182.550,38
31		Ergebnis der internen Leistungsbeziehungen	-220.100	-207.100	-182.550,38
32		Jahresergebnis nach internen Leistungsbeziehungen	-2.682.700	-2.468.500	-1.999.932,43

2021

Gemeinde Neuhof

Produktinformationen		
Hauptproduktbereich	4	Gesundheit und Sport
Produktbereich		
Hauptproduktbereich	4	Gesundheit und Sport

Teilergebnishaushalt

– Euro –

Nr.	Konten	Bezeichnung	Haushaltsansatz		Ergebnis des Jahresabschlusses 2019
			2021	2020	
1	2	3	4	5	6
1	50	Privatrechtliche Leistungsentgelte	2.500	2.500	2.432,00
2	51	Öffentlich-rechtliche Leistungsentgelte	0	0	0,00
3	548-549	Kostenersatzleistungen und -erstattungen	14.200	14.000	16.176,70
4	52	Bestandsveränderungen und aktivierte Eigenleistungen	0	0	0,00
5	55	Steuern und steuerähnliche Erträge einschließlich Erträge aus gesetzlichen Umlagen	0	0	0,00
6	547	Erträge aus Transferleistungen	0	0	0,00
7	540-543	Erträge aus Zuweisungen und Zuschüssen für laufende Zwecke und allgemeine Umlagen	2.200	900	0,00
8	546	Erträge aus der Auflösung von Sonderposten aus Investitionszuweisungen, -zuschüssen und Investitionsbeiträgen	28.200	22.000	21.904,00
9	53	Sonstige ordentliche Erträge	0	0	0,00
10		<u>Summe der ordentlichen Erträge</u>	<u>47.100</u>	<u>39.400</u>	<u>40.512,70</u>
11	62-63, 640-643, 647-649, 65	Personalaufwendungen	16.800	14.700	12.966,06
12	644-646	Versorgungsaufwendungen	1.400	1.300	1.788,00
13	60-61, 67-69	Aufwendungen für Sach- und Dienstleistungen	166.200	193.700	99.295,34
14	66	Abschreibungen	90.100	89.200	89.901,85
15	71	Aufwendungen für Zuweisungen und Zuschüsse sowie besondere Finanzaufwendungen	57.000	65.000	51.281,51
16	73	Steueraufwendungen einschließlich Aufwendungen aus gesetzlichen Umlageverpflichtungen	0	0	0,00
17	72	Transferaufwendungen	0	0	0,00
18	70, 74, 76	Sonstige ordentliche Aufwendungen	400	400	377,56
19		<u>Summe der ordentlichen Aufwendungen</u>	<u>331.900</u>	<u>364.300</u>	<u>255.610,32</u>
20		<u>Verwaltungsergebnis</u>	<u>-284.800</u>	<u>-324.900</u>	<u>-215.097,62</u>
21	56-57	Finanzerträge	0	0	0,00
22	77	Zinsen und sonstige Finanzaufwendungen	3.400	3.800	4.141,18
23		<u>Finanzergebnis</u>	<u>-3.400</u>	<u>-3.800</u>	<u>-4.141,18</u>
24		<u>Ordentliches Ergebnis</u>	<u>-288.200</u>	<u>-328.700</u>	<u>-219.238,80</u>
25	59	Außerordentliche Erträge	0	0	0,00
26	79	Außerordentliche Aufwendungen	0	0	3,43
27		<u>Außerordentliches Ergebnis</u>	<u>0</u>	<u>0</u>	<u>-3,43</u>
28		<u>Jahresergebnis vor internen Leistungsbeziehungen</u>	<u>-288.200</u>	<u>-328.700</u>	<u>-219.242,23</u>
29	95	Erlöse aus internen Leistungsbeziehungen	0	0	0,00
30	96	Kosten aus internen Leistungsbeziehungen	72.600	69.100	52.912,87
31		<u>Ergebnis der internen Leistungsbeziehungen</u>	<u>-72.600</u>	<u>-69.100</u>	<u>-52.912,87</u>
32		<u>Jahresergebnis nach internen Leistungsbeziehungen</u>	<u>-360.800</u>	<u>-397.800</u>	<u>-272.155,10</u>

2021

Gemeinde Neuhof

Produktinformationen		
Hauptproduktbereich	5	Gestaltung der Umwelt
Produktbereich		
Hauptproduktbereich	5	Gestaltung der Umwelt

Teilergebnishaushalt

– Euro –

Nr.	Konten	Bezeichnung	Haushaltsansatz		Ergebnis des Jahresabschlusses 2019
			2021	2020	
1	2	3	4	5	6
1	50	Privatrechtliche Leistungsentgelte	71.100	78.700	85.396,81
2	51	Öffentlich-rechtliche Leistungsentgelte	4.053.300	3.951.000	3.577.898,49
3	548-549	Kostenersatzleistungen und -erstattungen	556.900	531.700	647.660,10
4	52	Bestandsveränderungen und aktivierte Eigenleistungen	0	0	0,00
5	55	Steuern und steuerähnliche Erträge einschließlich Erträge aus gesetzlichen Umlagen	0	0	0,00
6	547	Erträge aus Transferleistungen	0	0	0,00
7	540-543	Erträge aus Zuweisungen und Zuschüssen für laufende Zwecke und allgemeine Umlagen	15.000	10.500	2.428,23
8	546	Erträge aus der Auflösung von Sonderposten aus Investitionszuweisungen, -zuschüssen und Investitionsbeiträgen	1.293.900	1.230.400	1.331.043,06
9	53	Sonstige ordentliche Erträge	3.700	4.300	31.858,25
10		<u>Summe der ordentlichen Erträge</u>	<u>5.993.900</u>	<u>5.806.600</u>	<u>5.676.284,94</u>
11	62-63, 640-643, 647-649, 65	Personalaufwendungen	1.545.900	1.467.300	1.337.655,50
12	644-646	Versorgungsaufwendungen	19.800	19.000	23.470,00
13	60-61, 67-69	Aufwendungen für Sach- und Dienstleistungen	3.377.700	3.390.000	2.722.724,30
14	66	Abschreibungen	2.737.500	2.511.600	2.581.318,88
15	71	Aufwendungen für Zuweisungen und Zuschüsse sowie besondere Finanzaufwendungen	79.500	102.800	66.920,44
16	73	Steueraufwendungen einschließlich Aufwendungen aus gesetzlichen Umlageverpflichtungen	86.000	86.000	11.411,16
17	72	Transferaufwendungen	0	0	0,00
18	70, 74, 76	Sonstige ordentliche Aufwendungen	8.700	7.000	7.825,66
19		<u>Summe der ordentlichen Aufwendungen</u>	<u>7.855.100</u>	<u>7.583.700</u>	<u>6.751.325,94</u>
20		<u>Verwaltungsergebnis</u>	<u>-1.861.200</u>	<u>-1.777.100</u>	<u>-1.075.041,00</u>
21	56-57	Finanzerträge	0	0	2.169,05
22	77	Zinsen und sonstige Finanzaufwendungen	52.400	59.500	65.207,38
23		<u>Finanzergebnis</u>	<u>-52.400</u>	<u>-59.500</u>	<u>-63.038,33</u>
24		<u>Ordentliches Ergebnis</u>	<u>-1.913.600</u>	<u>-1.836.600</u>	<u>-1.138.079,33</u>
25	59	Außerordentliche Erträge	0	0	499.578,75
26	79	Außerordentliche Aufwendungen	908.000	308.000	298.850,16
27		<u>Außerordentliches Ergebnis</u>	<u>-908.000</u>	<u>-308.000</u>	<u>200.728,59</u>
28		<u>Jahresergebnis vor internen Leistungsbeziehungen</u>	<u>-2.821.600</u>	<u>-2.144.600</u>	<u>-937.350,74</u>
29	95	Erlöse aus internen Leistungsbeziehungen	21.400	22.500	16.749,19
30	96	Kosten aus internen Leistungsbeziehungen	1.971.800	2.059.800	1.945.572,53
31		<u>Ergebnis der internen Leistungsbeziehungen</u>	<u>-1.950.400</u>	<u>-2.037.300</u>	<u>-1.928.823,34</u>
32		<u>Jahresergebnis nach internen Leistungsbeziehungen</u>	<u>-4.772.000</u>	<u>-4.181.900</u>	<u>-2.866.174,08</u>

2021

Gemeinde Neuhof

Produktinformationen		
Hauptproduktbereich	6	Zentrale Finanzleistungen
Produktbereich		
Hauptproduktbereich	6	Zentrale Finanzleistungen

Teilergebnishaushalt

– Euro –

Nr.	Konten	Bezeichnung	Haushaltsansatz		Ergebnis des Jahresabschlusses 2019
			2021	2020	
1	2	3	4	5	6
1	50	Privatrechtliche Leistungsentgelte	0	0	0,00
2	51	Öffentlich-rechtliche Leistungsentgelte	0	0	0,00
3	548-549	Kostenersatzleistungen und -erstattungen	0	0	0,00
4	52	Bestandsveränderungen und aktivierte Eigenleistungen	0	0	0,00
5	55	Steuern und steuerähnliche Erträge einschließlich Erträge aus gesetzlichen Umlagen	10.052.000	10.004.000	11.483.020,43
6	547	Erträge aus Transferleistungen	420.000	380.000	357.413,40
7	540-543	Erträge aus Zuweisungen und Zuschüssen für laufende Zwecke und allgemeine Umlagen	4.500.000	4.900.000	4.132.024,00
8	546	Erträge aus der Auflösung von Sonderposten aus Investitionszuweisungen, -zuschüssen und Investitionsbeiträgen	166.600	107.000	127.644,00
9	53	Sonstige ordentliche Erträge	0	0	25.235,65
10		Summe der ordentlichen Erträge	15.138.600	15.391.000	16.125.337,48
11	62-63, 640-643, 647-649, 65	Personalaufwendungen	10.900	16.600	12.177,76
12	644-646	Versorgungsaufwendungen	1.500	1.500	1.709,00
13	60-61, 67-69	Aufwendungen für Sach- und Dienstleistungen	1.500	1.200	1.472,67
14	66	Abschreibungen	0	73.700	960.991,67
15	71	Aufwendungen für Zuweisungen und Zuschüsse sowie besondere Finanzaufwendungen	0	0	0,00
16	73	Steueraufwendungen einschließlich Aufwendungen aus gesetzlichen Umlageverpflichtungen	7.670.000	7.200.000	7.306.569,52
17	72	Transferaufwendungen	0	0	0,00
18	70, 74, 76	Sonstige ordentliche Aufwendungen	0	0	0,00
19		Summe der ordentlichen Aufwendungen	7.683.900	7.293.000	8.282.920,62
20		Verwaltungsergebnis	7.454.700	8.098.000	7.842.416,86
21	56-57	Finanzerträge	41.000	62.300	253.516,72
22	77	Zinsen und sonstige Finanzaufwendungen	52.500	30.000	131.540,25
23		Finanzergebnis	-11.500	32.300	121.976,47
24		Ordentliches Ergebnis	7.443.200	8.130.300	7.964.393,33
25	59	Außerordentliche Erträge	0	0	0,00
26	79	Außerordentliche Aufwendungen	0	0	255.500,00
27		Außerordentliches Ergebnis	0	0	-255.500,00
28		Jahresergebnis vor internen Leistungsbeziehungen	7.443.200	8.130.300	7.708.893,33
29	95	Erlöse aus internen Leistungsbeziehungen	1.070.800	1.192.600	1.193.204,10
30	96	Kosten aus internen Leistungsbeziehungen	0	0	0,00
31		Ergebnis der internen Leistungsbeziehungen	1.070.800	1.192.600	1.193.204,10
32		Jahresergebnis nach internen Leistungsbeziehungen	8.514.000	9.322.900	8.902.097,43

2021

Gemeinde Neuhof

Produktinformationen		
Hauptproduktbereich	1	Zentrale Verwaltung
Produktbereich	11	Innere Verwaltung
Produkt	11110	Gemeindeorgane und Repräsentationen

Teilergebnishaushalt

– Euro –

Nr.	Konten	Bezeichnung	Haushaltsansatz		Ergebnis des Jahresabschlusses 2019
			2021	2020	
1	2	3	4	5	6
1	50	Privatrechtliche Leistungsentgelte	0	0	0,00
2	51	Öffentlich-rechtliche Leistungsentgelte	0	0	0,00
3	548-549	Kostenersatzleistungen und -erstattungen	0	0	0,00
4	52	Bestandsveränderungen und aktivierte Eigenleistungen	0	0	0,00
5	55	Steuern und steuerähnliche Erträge einschließlich Erträge aus gesetzlichen Umlagen	0	0	0,00
6	547	Erträge aus Transferleistungen	0	0	0,00
7	540-543	Erträge aus Zuweisungen und Zuschüssen für laufende Zwecke und allgemeine Umlagen	22.200	0	0,00
8	546	Erträge aus der Auflösung von Sonderposten aus Investitionszuweisungen, -zuschüssen und Investitionsbeiträgen	0	0	0,00
9	53	Sonstige ordentliche Erträge	500	500	691,10
10		<u>Summe der ordentlichen Erträge</u>	<u>22.700</u>	<u>500</u>	<u>691,10</u>
11	62-63, 640-643, 647-649, 65	Personalaufwendungen	234.300	229.400	219.910,32
12	644-646	Versorgungsaufwendungen	158.100	150.600	87.271,51
13	60-61, 67-69	Aufwendungen für Sach- und Dienstleistungen	149.300	137.700	87.037,11
14	66	Abschreibungen	0	0	0,00
15	71	Aufwendungen für Zuweisungen und Zuschüsse sowie besondere Finanzaufwendungen	0	0	0,00
16	73	Steueraufwendungen einschließlich Aufwendungen aus gesetzlichen Umlageverpflichtungen	0	0	0,00
17	72	Transferaufwendungen	0	0	0,00
18	70, 74, 76	Sonstige ordentliche Aufwendungen	0	0	0,00
19		<u>Summe der ordentlichen Aufwendungen</u>	<u>541.700</u>	<u>517.700</u>	<u>394.218,94</u>
20		<u>Verwaltungsergebnis</u>	<u>-519.000</u>	<u>-517.200</u>	<u>-393.527,84</u>
21	56-57	Finanzerträge	0	0	0,00
22	77	Zinsen und sonstige Finanzaufwendungen	0	0	0,00
23		<u>Finanzergebnis</u>	<u>0</u>	<u>0</u>	<u>0,00</u>
24		<u>Ordentliches Ergebnis</u>	<u>-519.000</u>	<u>-517.200</u>	<u>-393.527,84</u>
25	59	Außerordentliche Erträge	0	0	0,00
26	79	Außerordentliche Aufwendungen	0	0	0,00
27		<u>Außerordentliches Ergebnis</u>	<u>0</u>	<u>0</u>	<u>0,00</u>
28		<u>Jahresergebnis vor internen Leistungsbeziehungen</u>	<u>-519.000</u>	<u>-517.200</u>	<u>-393.527,84</u>
29	95	Erlöse aus internen Leistungsbeziehungen	1.200	800	1.031,20
30	96	Kosten aus internen Leistungsbeziehungen	13.800	14.600	0,00
31		<u>Ergebnis der internen Leistungsbeziehungen</u>	<u>-12.600</u>	<u>-13.800</u>	<u>1.031,20</u>
32		<u>Jahresergebnis nach internen Leistungsbeziehungen</u>	<u>-531.600</u>	<u>-531.000</u>	<u>-392.496,64</u>

2021

Gemeinde Neuhof

Produktinformationen		
Hauptproduktbereich	1	Zentrale Verwaltung
Produktbereich	11	Innere Verwaltung
Produkt	11120	Innere Verwaltungsangelegenheiten

Teilergebnishaushalt

– Euro –

Nr.	Konten	Bezeichnung	Haushaltsansatz		Ergebnis des Jahresabschlusses 2019
			2021	2020	
1	2	3	4	5	6
1	50	Privatrechtliche Leistungsentgelte	0	0	0,00
2	51	Öffentlich-rechtliche Leistungsentgelte	0	0	0,00
3	548-549	Kostenersatzleistungen und -erstattungen	0	0	30,00
4	52	Bestandsveränderungen und aktivierte Eigenleistungen	0	0	0,00
5	55	Steuern und steuerähnliche Erträge einschließlich Erträge aus gesetzlichen Umlagen	0	0	0,00
6	547	Erträge aus Transferleistungen	0	0	0,00
7	540-543	Erträge aus Zuweisungen und Zuschüssen für laufende Zwecke und allgemeine Umlagen	0	0	0,00
8	546	Erträge aus der Auflösung von Sonderposten aus Investitionszuweisungen, -zuschüssen und Investitionsbeiträgen	0	0	0,00
9	53	Sonstige ordentliche Erträge	1.800	2.000	2.041,20
10		Summe der ordentlichen Erträge	1.800	2.000	2.071,20
11	62-63, 640-643, 647-649, 65	Personalaufwendungen	270.700	260.900	276.492,01
12	644-646	Versorgungsaufwendungen	63.700	44.400	91.235,07
13	60-61, 67-69	Aufwendungen für Sach- und Dienstleistungen	38.700	38.800	41.551,42
14	66	Abschreibungen	100	100	70,00
15	71	Aufwendungen für Zuweisungen und Zuschüsse sowie besondere Finanzaufwendungen	0	0	0,00
16	73	Steueraufwendungen einschließlich Aufwendungen aus gesetzlichen Umlageverpflichtungen	0	0	0,00
17	72	Transferaufwendungen	0	0	0,00
18	70, 74, 76	Sonstige ordentliche Aufwendungen	0	0	0,00
19		Summe der ordentlichen Aufwendungen	373.200	344.200	409.348,50
20		Verwaltungsergebnis	-371.400	-342.200	-407.277,30
21	56-57	Finanzerträge	0	0	0,15
22	77	Zinsen und sonstige Finanzaufwendungen	0	0	0,00
23		Finanzergebnis	0	0	0,15
24		Ordentliches Ergebnis	-371.400	-342.200	-407.277,15
25	59	Außerordentliche Erträge	0	0	0,00
26	79	Außerordentliche Aufwendungen	0	0	0,00
27		Außerordentliches Ergebnis	0	0	0,00
28		Jahresergebnis vor internen Leistungsbeziehungen	-371.400	-342.200	-407.277,15
29	95	Erlöse aus internen Leistungsbeziehungen	800	600	755,92
30	96	Kosten aus internen Leistungsbeziehungen	0	0	0,00
31		Ergebnis der internen Leistungsbeziehungen	800	600	755,92
32		Jahresergebnis nach internen Leistungsbeziehungen	-370.600	-341.600	-406.521,23

2021

Gemeinde Neuhof

Produktinformationen		
Hauptproduktbereich	1	Zentrale Verwaltung
Produktbereich	11	Innere Verwaltung
Produkt	11130	Finanzverwaltung

Teilergebnishaushalt

– Euro –

Nr.	Konten	Bezeichnung	Haushaltsansatz		Ergebnis des Jahresabschlusses 2019
			2021	2020	
1	2	3	4	5	6
1	50	Privatrechtliche Leistungsentgelte	0	0	0,00
2	51	Öffentlich-rechtliche Leistungsentgelte	0	0	0,00
3	548-549	Kostenersatzleistungen und -erstattungen	0	0	0,00
4	52	Bestandsveränderungen und aktivierte Eigenleistungen	0	0	0,00
5	55	Steuern und steuerähnliche Erträge einschließlich Erträge aus gesetzlichen Umlagen	0	0	0,00
6	547	Erträge aus Transferleistungen	0	0	0,00
7	540-543	Erträge aus Zuweisungen und Zuschüssen für laufende Zwecke und allgemeine Umlagen	0	0	0,00
8	546	Erträge aus der Auflösung von Sonderposten aus Investitionszuweisungen, -zuschüssen und Investitionsbeiträgen	0	0	0,00
9	53	Sonstige ordentliche Erträge	0	0	700,00
10		Summe der ordentlichen Erträge	0	0	700,00
11	62-63, 640-643, 647-649, 65	Personalaufwendungen	280.000	244.000	239.421,02
12	644-646	Versorgungsaufwendungen	88.900	63.800	88.189,88
13	60-61, 67-69	Aufwendungen für Sach- und Dienstleistungen	72.500	71.600	65.714,75
14	66	Abschreibungen	0	0	0,00
15	71	Aufwendungen für Zuweisungen und Zuschüsse sowie besondere Finanzaufwendungen	0	0	0,00
16	73	Steueraufwendungen einschließlich Aufwendungen aus gesetzlichen Umlageverpflichtungen	0	0	0,00
17	72	Transferaufwendungen	0	0	0,00
18	70, 74, 76	Sonstige ordentliche Aufwendungen	0	0	0,00
19		Summe der ordentlichen Aufwendungen	441.400	379.400	393.325,65
20		Verwaltungsergebnis	-441.400	-379.400	-392.625,65
21	56-57	Finanzerträge	0	0	0,00
22	77	Zinsen und sonstige Finanzaufwendungen	0	0	0,00
23		Finanzergebnis	0	0	0,00
24		Ordentliches Ergebnis	-441.400	-379.400	-392.625,65
25	59	Außerordentliche Erträge	0	0	0,00
26	79	Außerordentliche Aufwendungen	0	0	0,00
27		Außerordentliches Ergebnis	0	0	0,00
28		Jahresergebnis vor internen Leistungsbeziehungen	-441.400	-379.400	-392.625,65
29	95	Erlöse aus internen Leistungsbeziehungen	6.400	5.900	6.293,78
30	96	Kosten aus internen Leistungsbeziehungen	0	0	0,00
31		Ergebnis der internen Leistungsbeziehungen	6.400	5.900	6.293,78
32		Jahresergebnis nach internen Leistungsbeziehungen	-435.000	-373.500	-386.331,87

2021

Gemeinde Neuhof

Produktinformationen		
Hauptproduktbereich	1	Zentrale Verwaltung
Produktbereich	11	Innere Verwaltung
Produkt	11140	Liegenschaftswesen, Gebäudemanagement

Teilergebnishaushalt

– Euro –

Nr.	Konten	Bezeichnung	Haushaltsansatz		Ergebnis des Jahresabschlusses 2019
			2021	2020	
1	2	3	4	5	6
1	50	Privatrechtliche Leistungsentgelte	20.600	19.600	22.551,99
2	51	Öffentlich-rechtliche Leistungsentgelte	0	0	0,00
3	548-549	Kostenersatzleistungen und -erstattungen	1.100	0	3.909,20
4	52	Bestandsveränderungen und aktivierte Eigenleistungen	0	0	0,00
5	55	Steuern und steuerähnliche Erträge einschließlich Erträge aus gesetzlichen Umlagen	0	0	0,00
6	547	Erträge aus Transferleistungen	0	0	0,00
7	540-543	Erträge aus Zuweisungen und Zuschüssen für laufende Zwecke und allgemeine Umlagen	1.400	1.400	0,00
8	546	Erträge aus der Auflösung von Sonderposten aus Investitionszuweisungen, -zuschüssen und Investitionsbeiträgen	5.100	5.100	5.024,00
9	53	Sonstige ordentliche Erträge	230.000	230.000	293.991,67
10		Summe der ordentlichen Erträge	258.200	256.100	325.476,86
11	62-63, 640-643, 647-649, 65	Personalaufwendungen	26.300	21.300	21.476,34
12	644-646	Versorgungsaufwendungen	1.900	1.800	2.255,00
13	60-61, 67-69	Aufwendungen für Sach- und Dienstleistungen	42.400	38.900	42.250,34
14	66	Abschreibungen	13.300	10.000	9.781,63
15	71	Aufwendungen für Zuweisungen und Zuschüsse sowie besondere Finanzaufwendungen	0	0	0,00
16	73	Steueraufwendungen einschließlich Aufwendungen aus gesetzlichen Umlageverpflichtungen	0	0	0,00
17	72	Transferaufwendungen	0	0	0,00
18	70, 74, 76	Sonstige ordentliche Aufwendungen	2.300	2.100	2.012,52
19		Summe der ordentlichen Aufwendungen	86.200	74.100	77.775,83
20		Verwaltungsergebnis	172.000	182.000	247.701,03
21	56-57	Finanzerträge	0	0	0,00
22	77	Zinsen und sonstige Finanzaufwendungen	0	0	0,00
23		Finanzergebnis	0	0	0,00
24		Ordentliches Ergebnis	172.000	182.000	247.701,03
25	59	Außerordentliche Erträge	0	0	22.739,40
26	79	Außerordentliche Aufwendungen	0	0	50.840,62
27		Außerordentliches Ergebnis	0	0	-28.101,22
28		Jahresergebnis vor internen Leistungsbeziehungen	172.000	182.000	219.599,81
29	95	Erlöse aus internen Leistungsbeziehungen	0	0	0,00
30	96	Kosten aus internen Leistungsbeziehungen	20.000	17.300	38.111,03
31		Ergebnis der internen Leistungsbeziehungen	-20.000	-17.300	-38.111,03
32		Jahresergebnis nach internen Leistungsbeziehungen	152.000	164.700	181.488,78

2021

Gemeinde Neuhof

Produktinformationen

Hauptproduktbereich	1	Zentrale Verwaltung
Produktbereich	11	Innere Verwaltung
Produkt	11150	Einrichtungen für die gesamte Verwaltung, weitere zentrale Dienste

Teilergebnishaushalt

– Euro –

Nr.	Konten	Bezeichnung	Haushaltsansatz		Ergebnis des Jahresabschlusses 2019
			2021	2020	
1	2	3	4	5	6
1	50	Privatrechtliche Leistungsentgelte	0	0	0,00
2	51	Öffentlich-rechtliche Leistungsentgelte	0	0	0,00
3	548-549	Kostenersatzleistungen und -erstattungen	0	0	25,20
4	52	Bestandsveränderungen und aktivierte Eigenleistungen	0	0	0,00
5	55	Steuern und steuerähnliche Erträge einschließlich Erträge aus gesetzlichen Umlagen	0	0	0,00
6	547	Erträge aus Transferleistungen	0	0	0,00
7	540-543	Erträge aus Zuweisungen und Zuschüssen für laufende Zwecke und allgemeine Umlagen	10.000	0	0,00
8	546	Erträge aus der Auflösung von Sonderposten aus Investitionszuweisungen, -zuschüssen und Investitionsbeiträgen	6.300	6.300	6.254,00
9	53	Sonstige ordentliche Erträge	0	0	0,00
10		Summe der ordentlichen Erträge	16.300	6.300	6.279,20
11	62-63, 640-643, 647-649, 65	Personalaufwendungen	283.600	232.700	141.135,37
12	644-646	Versorgungsaufwendungen	1.700	1.600	1.924,00
13	60-61, 67-69	Aufwendungen für Sach- und Dienstleistungen	198.900	337.500	131.555,20
14	66	Abschreibungen	74.500	47.900	71.564,24
15	71	Aufwendungen für Zuweisungen und Zuschüsse sowie besondere Finanzaufwendungen	300	300	56,00
16	73	Steueraufwendungen einschließlich Aufwendungen aus gesetzlichen Umlageverpflichtungen	0	0	0,00
17	72	Transferaufwendungen	0	0	0,00
18	70, 74, 76	Sonstige ordentliche Aufwendungen	1.200	1.200	996,07
19		Summe der ordentlichen Aufwendungen	560.200	621.200	347.230,88
20		Verwaltungsergebnis	-543.900	-614.900	-340.951,68
21	56-57	Finanzerträge	0	0	0,00
22	77	Zinsen und sonstige Finanzaufwendungen	19.000	0	19.000,00
23		Finanzergebnis	-19.000	0	-19.000,00
24		Ordentliches Ergebnis	-562.900	-614.900	-359.951,68
25	59	Außerordentliche Erträge	0	0	0,00
26	79	Außerordentliche Aufwendungen	0	0	224,15
27		Außerordentliches Ergebnis	0	0	-224,15
28		Jahresergebnis vor internen Leistungsbeziehungen	-562.900	-614.900	-360.175,83
29	95	Erlöse aus internen Leistungsbeziehungen	18.200	16.000	17.915,10
30	96	Kosten aus internen Leistungsbeziehungen	25.100	24.100	17.559,36
31		Ergebnis der internen Leistungsbeziehungen	-6.900	-8.100	355,74
32		Jahresergebnis nach internen Leistungsbeziehungen	-569.800	-623.000	-359.820,09

2021

Gemeinde Neuhof

Produktinformationen		
Hauptproduktbereich	1	Zentrale Verwaltung
Produktbereich	11	Innere Verwaltung
Produkt	11160	Bauhof

Teilergebnishaushalt

– Euro –

Nr.	Konten	Bezeichnung	Haushaltsansatz		Ergebnis des Jahresabschlusses 2019
			2021	2020	
1	2	3	4	5	6
1	50	Privatrechtliche Leistungsentgelte	0	300	304,93
2	51	Öffentlich-rechtliche Leistungsentgelte	0	0	0,00
3	548-549	Kostensatzleistungen und -erstattungen	100	100	2.443,86
4	52	Bestandsveränderungen und aktivierte Eigenleistungen	0	0	0,00
5	55	Steuern und steuerähnliche Erträge einschließlich Erträge aus gesetzlichen Umlagen	0	0	0,00
6	547	Erträge aus Transferleistungen	0	0	0,00
7	540-543	Erträge aus Zuweisungen und Zuschüssen für laufende Zwecke und allgemeine Umlagen	5.400	8.800	0,00
8	546	Erträge aus der Auflösung von Sonderposten aus Investitionszuweisungen, -zuschüssen und Investitionsbeiträgen	15.800	15.900	15.808,00
9	53	Sonstige ordentliche Erträge	0	0	0,00
10		Summe der ordentlichen Erträge	21.300	25.100	18.556,79
11	62-63, 640-643, 647-649, 65	Personalaufwendungen	805.800	781.000	637.229,34
12	644-646	Versorgungsaufwendungen	400	400	417,00
13	60-61, 67-69	Aufwendungen für Sach- und Dienstleistungen	247.800	234.900	227.059,36
14	66	Abschreibungen	208.000	187.700	195.431,39
15	71	Aufwendungen für Zuweisungen und Zuschüsse sowie besondere Finanzaufwendungen	0	0	0,00
16	73	Steueraufwendungen einschließlich Aufwendungen aus gesetzlichen Umlageverpflichtungen	0	0	0,00
17	72	Transferaufwendungen	0	0	0,00
18	70, 74, 76	Sonstige ordentliche Aufwendungen	4.900	4.200	4.401,40
19		Summe der ordentlichen Aufwendungen	1.266.900	1.208.200	1.064.538,49
20		Verwaltungsergebnis	-1.245.600	-1.183.100	-1.045.981,70
21	56-57	Finanzerträge	0	0	0,00
22	77	Zinsen und sonstige Finanzaufwendungen	42.800	42.600	45.350,88
23		Finanzergebnis	-42.800	-42.600	-45.350,88
24		Ordentliches Ergebnis	-1.288.400	-1.225.700	-1.091.332,58
25	59	Außerordentliche Erträge	0	0	0,00
26	79	Außerordentliche Aufwendungen	0	0	6,25
27		Außerordentliches Ergebnis	0	0	-6,25
28		Jahresergebnis vor internen Leistungsbeziehungen	-1.288.400	-1.225.700	-1.091.338,83
29	95	Erlöse aus internen Leistungsbeziehungen	1.288.400	1.225.700	1.091.338,83
30	96	Kosten aus internen Leistungsbeziehungen	0	0	0,00
31		Ergebnis der internen Leistungsbeziehungen	1.288.400	1.225.700	1.091.338,83
32		Jahresergebnis nach internen Leistungsbeziehungen	0	0	0,00

2021

Gemeinde Neuhof

Produktinformationen		
Hauptproduktbereich	1	Zentrale Verwaltung
Produktbereich	12	Sicherheit und Ordnung
Produkt	12110	Statistik und Wahlen

Teilergebnishaushalt

– Euro –

Nr.	Konten	Bezeichnung	Haushaltsansatz		Ergebnis des Jahresabschlusses 2019
			2021	2020	
1	2	3	4	5	6
1	50	Privatrechtliche Leistungsentgelte	0	0	0,00
2	51	Öffentlich-rechtliche Leistungsentgelte	0	0	0,00
3	548-549	Kostenersatzleistungen und -erstattungen	0	0	16.109,55
4	52	Bestandsveränderungen und aktivierte Eigenleistungen	0	0	0,00
5	55	Steuern und steuerähnliche Erträge einschließlich Erträge aus gesetzlichen Umlagen	0	0	0,00
6	547	Erträge aus Transferleistungen	0	0	0,00
7	540-543	Erträge aus Zuweisungen und Zuschüssen für laufende Zwecke und allgemeine Umlagen	0	0	0,00
8	546	Erträge aus der Auflösung von Sonderposten aus Investitionszuweisungen, -zuschüssen und Investitionsbeiträgen	0	0	0,00
9	53	Sonstige ordentliche Erträge	0	0	0,00
10		<u>Summe der ordentlichen Erträge</u>	0	0	16.109,55
11	62-63, 640-643, 647-649, 65	Personalaufwendungen	40.900	38.100	28.128,91
12	644-646	Versorgungsaufwendungen	2.500	2.300	3.969,00
13	60-61, 67-69	Aufwendungen für Sach- und Dienstleistungen	14.500	10.100	10.022,72
14	66	Abschreibungen	0	0	0,00
15	71	Aufwendungen für Zuweisungen und Zuschüsse sowie besondere Finanzaufwendungen	0	0	0,00
16	73	Steueraufwendungen einschließlich Aufwendungen aus gesetzlichen Umlageverpflichtungen	0	0	0,00
17	72	Transferaufwendungen	0	0	0,00
18	70, 74, 76	Sonstige ordentliche Aufwendungen	0	0	0,00
19		<u>Summe der ordentlichen Aufwendungen</u>	57.900	50.500	42.120,63
20		<u>Verwaltungsergebnis</u>	-57.900	-50.500	-26.011,08
21	56-57	Finanzerträge	0	0	0,00
22	77	Zinsen und sonstige Finanzaufwendungen	0	0	0,00
23		<u>Finanzergebnis</u>	0	0	0,00
24		<u>Ordentliches Ergebnis</u>	-57.900	-50.500	-26.011,08
25	59	Außerordentliche Erträge	0	0	0,00
26	79	Außerordentliche Aufwendungen	0	0	0,00
27		<u>Außerordentliches Ergebnis</u>	0	0	0,00
28		<u>Jahresergebnis vor internen Leistungsbeziehungen</u>	-57.900	-50.500	-26.011,08
29	95	Erlöse aus internen Leistungsbeziehungen	0	0	0,00
30	96	Kosten aus internen Leistungsbeziehungen	300	200	547,72
31		<u>Ergebnis der internen Leistungsbeziehungen</u>	-300	-200	-547,72
32		<u>Jahresergebnis nach internen Leistungsbeziehungen</u>	-58.200	-50.700	-26.558,80

2021

Gemeinde Neuhof

Produktinformationen		
Hauptproduktbereich	1	Zentrale Verwaltung
Produktbereich	12	Sicherheit und Ordnung
Produkt	12210	Allgemeine Sicherheit, Ordnung und Dienstleistungen

Teilergebnishaushalt

– Euro –

Nr.	Konten	Bezeichnung	Haushaltsansatz		Ergebnis des Jahresabschlusses 2019
			2021	2020	
1	2	3	4	5	6
1	50	Privatrechtliche Leistungsentgelte	0	0	0,00
2	51	Öffentlich-rechtliche Leistungsentgelte	13.500	13.500	14.895,55
3	548-549	Kostenersatzleistungen und -erstattungen	0	0	20.000,00
4	52	Bestandsveränderungen und aktivierte Eigenleistungen	0	0	0,00
5	55	Steuern und steuerähnliche Erträge einschließlich Erträge aus gesetzlichen Umlagen	0	0	0,00
6	547	Erträge aus Transferleistungen	0	0	0,00
7	540-543	Erträge aus Zuweisungen und Zuschüssen für laufende Zwecke und allgemeine Umlagen	0	0	0,00
8	546	Erträge aus der Auflösung von Sonderposten aus Investitionszuweisungen, -zuschüssen und Investitionsbeiträgen	0	0	0,00
9	53	Sonstige ordentliche Erträge	0	0	0,00
10		Summe der ordentlichen Erträge	13.500	13.500	34.895,55
11	62-63, 640-643, 647-649, 65	Personalaufwendungen	93.000	86.400	78.929,31
12	644-646	Versorgungsaufwendungen	20.800	15.200	20.977,50
13	60-61, 67-69	Aufwendungen für Sach- und Dienstleistungen	28.600	25.200	24.006,43
14	66	Abschreibungen	2.400	2.500	2.649,41
15	71	Aufwendungen für Zuweisungen und Zuschüsse sowie besondere Finanzaufwendungen	19.200	19.200	18.833,11
16	73	Steueraufwendungen einschließlich Aufwendungen aus gesetzlichen Umlageverpflichtungen	0	0	0,00
17	72	Transferaufwendungen	0	0	0,00
18	70, 74, 76	Sonstige ordentliche Aufwendungen	200	200	154,00
19		Summe der ordentlichen Aufwendungen	164.200	148.700	145.549,76
20		Verwaltungsergebnis	-150.700	-135.200	-110.654,21
21	56-57	Finanzerträge	0	0	0,00
22	77	Zinsen und sonstige Finanzaufwendungen	0	0	0,00
23		Finanzergebnis	0	0	0,00
24		Ordentliches Ergebnis	-150.700	-135.200	-110.654,21
25	59	Außerordentliche Erträge	0	0	0,00
26	79	Außerordentliche Aufwendungen	0	0	0,00
27		Außerordentliches Ergebnis	0	0	0,00
28		Jahresergebnis vor internen Leistungsbeziehungen	-150.700	-135.200	-110.654,21
29	95	Erlöse aus internen Leistungsbeziehungen	0	0	0,00
30	96	Kosten aus internen Leistungsbeziehungen	25.400	22.300	45.720,54
31		Ergebnis der internen Leistungsbeziehungen	-25.400	-22.300	-45.720,54
32		Jahresergebnis nach internen Leistungsbeziehungen	-176.100	-157.500	-156.374,75

2021

Gemeinde Neuhof

Produktinformationen		
Hauptproduktbereich	1	Zentrale Verwaltung
Produktbereich	12	Sicherheit und Ordnung
Produkt	12220	Verkehrsüberwachung

Teilergebnishaushalt

– Euro –

Nr.	Konten	Bezeichnung	Haushaltsansatz		Ergebnis des Jahresabschlusses 2019
			2021	2020	
1	2	3	4	5	6
1	50	Privatrechtliche Leistungsentgelte	0	0	0,00
2	51	Öffentlich-rechtliche Leistungsentgelte	95.000	60.000	161.919,41
3	548-549	Kostenersatzleistungen und -erstattungen	0	0	0,00
4	52	Bestandsveränderungen und aktivierte Eigenleistungen	0	0	0,00
5	55	Steuern und steuerähnliche Erträge einschließlich Erträge aus gesetzlichen Umlagen	0	0	0,00
6	547	Erträge aus Transferleistungen	0	0	0,00
7	540-543	Erträge aus Zuweisungen und Zuschüssen für laufende Zwecke und allgemeine Umlagen	0	0	0,00
8	546	Erträge aus der Auflösung von Sonderposten aus Investitionszuweisungen, -zuschüssen und Investitionsbeiträgen	0	0	0,00
9	53	Sonstige ordentliche Erträge	0	0	3.571,85
10		Summe der ordentlichen Erträge	95.000	60.000	165.491,26
11	62-63, 640-643, 647-649, 65	Personalaufwendungen	60.900	60.600	58.581,22
12	644-646	Versorgungsaufwendungen	2.900	2.700	3.071,00
13	60-61, 67-69	Aufwendungen für Sach- und Dienstleistungen	26.300	20.200	27.235,71
14	66	Abschreibungen	14.800	1.400	11.611,37
15	71	Aufwendungen für Zuweisungen und Zuschüsse sowie besondere Finanzaufwendungen	45.000	25.000	33.427,46
16	73	Steueraufwendungen einschließlich Aufwendungen aus gesetzlichen Umlageverpflichtungen	0	0	0,00
17	72	Transferaufwendungen	0	0	0,00
18	70, 74, 76	Sonstige ordentliche Aufwendungen	0	0	0,00
19		Summe der ordentlichen Aufwendungen	149.900	109.900	133.926,76
20		Verwaltungsergebnis	-54.900	-49.900	31.564,50
21	56-57	Finanzerträge	0	0	0,00
22	77	Zinsen und sonstige Finanzaufwendungen	0	0	0,00
23		Finanzergebnis	0	0	0,00
24		Ordentliches Ergebnis	-54.900	-49.900	31.564,50
25	59	Außerordentliche Erträge	0	0	0,00
26	79	Außerordentliche Aufwendungen	0	0	1,00
27		Außerordentliches Ergebnis	0	0	-1,00
28		Jahresergebnis vor internen Leistungsbeziehungen	-54.900	-49.900	31.563,50
29	95	Erlöse aus internen Leistungsbeziehungen	1.000	900	844,10
30	96	Kosten aus internen Leistungsbeziehungen	5.500	0	0,00
31		Ergebnis der internen Leistungsbeziehungen	-4.500	900	844,10
32		Jahresergebnis nach internen Leistungsbeziehungen	-59.400	-49.000	32.407,60

2021

Gemeinde Neuhof

Produktinformationen		
Hauptproduktbereich	1	Zentrale Verwaltung
Produktbereich	12	Sicherheit und Ordnung
Produkt	12230	Melde- und Personenstandswesen

Teilergebnishaushalt

– Euro –

Nr.	Konten	Bezeichnung	Haushaltsansatz		Ergebnis des Jahresabschlusses 2019
			2021	2020	
1	2	3	4	5	6
1	50	Privatrechtliche Leistungsentgelte	0	0	0,00
2	51	Öffentlich-rechtliche Leistungsentgelte	75.000	75.000	85.472,35
3	548-549	Kostenersatzleistungen und -erstattungen	0	0	0,00
4	52	Bestandsveränderungen und aktivierte Eigenleistungen	0	0	0,00
5	55	Steuern und steuerähnliche Erträge einschließlich Erträge aus gesetzlichen Umlagen	0	0	0,00
6	547	Erträge aus Transferleistungen	0	0	0,00
7	540-543	Erträge aus Zuweisungen und Zuschüssen für laufende Zwecke und allgemeine Umlagen	0	0	0,00
8	546	Erträge aus der Auflösung von Sonderposten aus Investitionszuweisungen, -zuschüssen und Investitionsbeiträgen	0	0	0,00
9	53	Sonstige ordentliche Erträge	0	0	0,00
10		Summe der ordentlichen Erträge	75.000	75.000	85.472,35
11	62-63, 640-643, 647-649, 65	Personalaufwendungen	174.500	165.800	143.678,23
12	644-646	Versorgungsaufwendungen	400	400	562,00
13	60-61, 67-69	Aufwendungen für Sach- und Dienstleistungen	93.100	90.700	85.551,45
14	66	Abschreibungen	0	0	80,00
15	71	Aufwendungen für Zuweisungen und Zuschüsse sowie besondere Finanzaufwendungen	4.500	4.500	1.452,08
16	73	Steueraufwendungen einschließlich Aufwendungen aus gesetzlichen Umlageverpflichtungen	0	0	0,00
17	72	Transferaufwendungen	0	0	0,00
18	70, 74, 76	Sonstige ordentliche Aufwendungen	0	0	0,00
19		Summe der ordentlichen Aufwendungen	272.500	261.400	231.323,76
20		Verwaltungsergebnis	-197.500	-186.400	-145.851,41
21	56-57	Finanzerträge	0	0	0,00
22	77	Zinsen und sonstige Finanzaufwendungen	0	0	0,00
23		Finanzergebnis	0	0	0,00
24		Ordentliches Ergebnis	-197.500	-186.400	-145.851,41
25	59	Außerordentliche Erträge	0	0	0,00
26	79	Außerordentliche Aufwendungen	0	0	0,00
27		Außerordentliches Ergebnis	0	0	0,00
28		Jahresergebnis vor internen Leistungsbeziehungen	-197.500	-186.400	-145.851,41
29	95	Erlöse aus internen Leistungsbeziehungen	0	0	0,00
30	96	Kosten aus internen Leistungsbeziehungen	0	0	0,00
31		Ergebnis der internen Leistungsbeziehungen	0	0	0,00
32		Jahresergebnis nach internen Leistungsbeziehungen	-197.500	-186.400	-145.851,41

2021

Gemeinde Neuhof

Produktinformationen		
Hauptproduktbereich	1	Zentrale Verwaltung
Produktbereich	12	Sicherheit und Ordnung
Produkt	12610	Brandschutz

Teilergebnishaushalt

– Euro –

Nr.	Konten	Bezeichnung	Haushaltsansatz		Ergebnis des Jahresabschlusses 2019
			2021	2020	
1	2	3	4	5	6
1	50	Privatrechtliche Leistungsentgelte	0	0	0,00
2	51	Öffentlich-rechtliche Leistungsentgelte	20.000	20.000	58.606,11
3	548-549	Kostenersatzleistungen und -erstattungen	0	0	10.126,50
4	52	Bestandsveränderungen und aktivierte Eigenleistungen	0	0	0,00
5	55	Steuern und steuerähnliche Erträge einschließlich Erträge aus gesetzlichen Umlagen	0	0	0,00
6	547	Erträge aus Transferleistungen	0	0	0,00
7	540-543	Erträge aus Zuweisungen und Zuschüssen für laufende Zwecke und allgemeine Umlagen	10.400	6.400	4.350,00
8	546	Erträge aus der Auflösung von Sonderposten aus Investitionszuweisungen, -zuschüssen und Investitionsbeiträgen	42.600	32.400	34.721,00
9	53	Sonstige ordentliche Erträge	0	0	2.828,34
10		<u>Summe der ordentlichen Erträge</u>	<u>73.000</u>	<u>58.800</u>	<u>110.631,95</u>
11	62-63, 640-643, 647-649, 65	Personalaufwendungen	23.600	24.600	32.833,16
12	644-646	Versorgungsaufwendungen	12.400	9.500	12.435,25
13	60-61, 67-69	Aufwendungen für Sach- und Dienstleistungen	256.100	239.700	300.886,58
14	66	Abschreibungen	188.600	182.500	194.330,01
15	71	Aufwendungen für Zuweisungen und Zuschüsse sowie besondere Finanzaufwendungen	7.500	8.300	7.733,95
16	73	Steueraufwendungen einschließlich Aufwendungen aus gesetzlichen Umlageverpflichtungen	0	0	0,00
17	72	Transferaufwendungen	0	0	0,00
18	70, 74, 76	Sonstige ordentliche Aufwendungen	100	500	202,23
19		<u>Summe der ordentlichen Aufwendungen</u>	<u>488.300</u>	<u>465.100</u>	<u>548.421,18</u>
20		<u>Verwaltungsergebnis</u>	<u>-415.300</u>	<u>-406.300</u>	<u>-437.789,23</u>
21	56-57	Finanzerträge	0	0	0,00
22	77	Zinsen und sonstige Finanzaufwendungen	11.000	11.200	11.015,32
23		<u>Finanzergebnis</u>	<u>-11.000</u>	<u>-11.200</u>	<u>-11.015,32</u>
24		<u>Ordentliches Ergebnis</u>	<u>-426.300</u>	<u>-417.500</u>	<u>-448.804,55</u>
25	59	Außerordentliche Erträge	0	0	0,00
26	79	Außerordentliche Aufwendungen	0	0	1.242,00
27		<u>Außerordentliches Ergebnis</u>	<u>0</u>	<u>0</u>	<u>-1.242,00</u>
28		<u>Jahresergebnis vor internen Leistungsbeziehungen</u>	<u>-426.300</u>	<u>-417.500</u>	<u>-450.046,55</u>
29	95	Erlöse aus internen Leistungsbeziehungen	0	0	0,00
30	96	Kosten aus internen Leistungsbeziehungen	17.500	16.700	12.637,80
31		<u>Ergebnis der internen Leistungsbeziehungen</u>	<u>-17.500</u>	<u>-16.700</u>	<u>-12.637,80</u>
32		<u>Jahresergebnis nach internen Leistungsbeziehungen</u>	<u>-443.800</u>	<u>-434.200</u>	<u>-462.684,35</u>

2021

Gemeinde Neuhof

Produktinformationen		
Hauptproduktbereich	1	Zentrale Verwaltung
Produktbereich	12	Sicherheit und Ordnung
Produkt	12710	Rettungsdienst

Teilergebnishaushalt

– Euro –

Nr.	Konten	Bezeichnung	Haushaltsansatz		Ergebnis des Jahresabschlusses 2019
			2021	2020	
1	2	3	4	5	6
1	50	Privatrechtliche Leistungsentgelte	0	0	0,00
2	51	Öffentlich-rechtliche Leistungsentgelte	0	0	0,00
3	548-549	Kostenersatzleistungen und -erstattungen	0	0	0,00
4	52	Bestandsveränderungen und aktivierte Eigenleistungen	0	0	0,00
5	55	Steuern und steuerähnliche Erträge einschließlich Erträge aus gesetzlichen Umlagen	0	0	0,00
6	547	Erträge aus Transferleistungen	0	0	0,00
7	540-543	Erträge aus Zuweisungen und Zuschüssen für laufende Zwecke und allgemeine Umlagen	0	0	0,00
8	546	Erträge aus der Auflösung von Sonderposten aus Investitionszuweisungen, -zuschüssen und Investitionsbeiträgen	0	0	0,00
9	53	Sonstige ordentliche Erträge	0	0	0,00
10		<u>Summe der ordentlichen Erträge</u>	<u>0</u>	<u>0</u>	<u>0,00</u>
11	62-63, 640-643, 647-649, 65	Personalaufwendungen	700	600	280,27
12	644-646	Versorgungsaufwendungen	0	0	16,00
13	60-61, 67-69	Aufwendungen für Sach- und Dienstleistungen	100	0	0,35
14	66	Abschreibungen	0	0	0,00
15	71	Aufwendungen für Zuweisungen und Zuschüsse sowie besondere Finanzaufwendungen	0	0	0,00
16	73	Steueraufwendungen einschließlich Aufwendungen aus gesetzlichen Umlageverpflichtungen	0	0	0,00
17	72	Transferaufwendungen	0	0	0,00
18	70, 74, 76	Sonstige ordentliche Aufwendungen	0	0	0,00
19		<u>Summe der ordentlichen Aufwendungen</u>	<u>800</u>	<u>600</u>	<u>296,62</u>
20		<u>Verwaltungsergebnis</u>	<u>-800</u>	<u>-600</u>	<u>-296,62</u>
21	56-57	Finanzerträge	0	0	0,00
22	77	Zinsen und sonstige Finanzaufwendungen	0	0	0,00
23		<u>Finanzergebnis</u>	<u>0</u>	<u>0</u>	<u>0,00</u>
24		<u>Ordentliches Ergebnis</u>	<u>-800</u>	<u>-600</u>	<u>-296,62</u>
25	59	Außerordentliche Erträge	0	0	0,00
26	79	Außerordentliche Aufwendungen	0	0	0,00
27		<u>Außerordentliches Ergebnis</u>	<u>0</u>	<u>0</u>	<u>0,00</u>
28		<u>Jahresergebnis vor internen Leistungsbeziehungen</u>	<u>-800</u>	<u>-600</u>	<u>-296,62</u>
29	95	Erlöse aus internen Leistungsbeziehungen	0	0	0,00
30	96	Kosten aus internen Leistungsbeziehungen	0	0	0,00
31		<u>Ergebnis der internen Leistungsbeziehungen</u>	<u>0</u>	<u>0</u>	<u>0,00</u>
32		<u>Jahresergebnis nach internen Leistungsbeziehungen</u>	<u>-800</u>	<u>-600</u>	<u>-296,62</u>

2021

Gemeinde Neuhof

Produktinformationen		
Hauptproduktbereich	1	Zentrale Verwaltung
Produktbereich	12	Sicherheit und Ordnung
Produkt	12810	Katastrophenschutz

Teilergebnishaushalt

– Euro –

Nr.	Konten	Bezeichnung	Haushaltsansatz		Ergebnis des Jahresabschlusses 2019
			2021	2020	
1	2	3	4	5	6
1	50	Privatrechtliche Leistungsentgelte	0	0	0,00
2	51	Öffentlich-rechtliche Leistungsentgelte	0	0	0,00
3	548-549	Kostenersatzleistungen und -erstattungen	0	0	0,00
4	52	Bestandsveränderungen und aktivierte Eigenleistungen	0	0	0,00
5	55	Steuern und steuerähnliche Erträge einschließlich Erträge aus gesetzlichen Umlagen	0	0	0,00
6	547	Erträge aus Transferleistungen	0	0	0,00
7	540-543	Erträge aus Zuweisungen und Zuschüssen für laufende Zwecke und allgemeine Umlagen	0	0	0,00
8	546	Erträge aus der Auflösung von Sonderposten aus Investitionszuweisungen, -zuschüssen und Investitionsbeiträgen	0	0	0,00
9	53	Sonstige ordentliche Erträge	0	0	0,00
10		Summe der ordentlichen Erträge	0	0	0,00
11	62-63, 640-643, 647-649, 65	Personalaufwendungen	400	400	288,97
12	644-646	Versorgungsaufwendungen	100	100	0,00
13	60-61, 67-69	Aufwendungen für Sach- und Dienstleistungen	0	0	0,38
14	66	Abschreibungen	2.200	300	2.160,00
15	71	Aufwendungen für Zuweisungen und Zuschüsse sowie besondere Finanzaufwendungen	1.000	300	205,00
16	73	Steueraufwendungen einschließlich Aufwendungen aus gesetzlichen Umlageverpflichtungen	0	0	0,00
17	72	Transferaufwendungen	0	0	0,00
18	70, 74, 76	Sonstige ordentliche Aufwendungen	0	0	0,00
19		Summe der ordentlichen Aufwendungen	3.700	1.100	2.654,35
20		Verwaltungsergebnis	-3.700	-1.100	-2.654,35
21	56-57	Finanzerträge	0	0	0,00
22	77	Zinsen und sonstige Finanzaufwendungen	0	0	0,00
23		Finanzergebnis	0	0	0,00
24		Ordentliches Ergebnis	-3.700	-1.100	-2.654,35
25	59	Außerordentliche Erträge	0	0	0,00
26	79	Außerordentliche Aufwendungen	0	0	0,00
27		Außerordentliches Ergebnis	0	0	0,00
28		Jahresergebnis vor internen Leistungsbeziehungen	-3.700	-1.100	-2.654,35
29	95	Erlöse aus internen Leistungsbeziehungen	0	0	0,00
30	96	Kosten aus internen Leistungsbeziehungen	0	0	0,00
31		Ergebnis der internen Leistungsbeziehungen	0	0	0,00
32		Jahresergebnis nach internen Leistungsbeziehungen	-3.700	-1.100	-2.654,35

2021

Gemeinde Neuhof

Produktinformationen

Hauptproduktbereich	2	Schule und Kultur
Produktbereich	25	Kultur und Wissenschaft - Museen, Gärten, Forschung, u. a.
Produkt	25210	Nichtwissenschaftliche Museen, Ausstellungen, Galerien, Sammlungen, etc.

Teilergebnishaushalt

– Euro –

Nr.	Konten	Bezeichnung	Haushaltsansatz		Ergebnis des Jahresabschlusses 2019
			2021	2020	
1	2	3	4	5	6
1	50	Privatrechtliche Leistungsentgelte	0	0	0,00
2	51	Öffentlich-rechtliche Leistungsentgelte	0	0	0,00
3	548-549	Kostenersatzleistungen und -erstattungen	0	0	0,00
4	52	Bestandsveränderungen und aktivierte Eigenleistungen	0	0	0,00
5	55	Steuern und steuerähnliche Erträge einschließlich Erträge aus gesetzlichen Umlagen	0	0	0,00
6	547	Erträge aus Transferleistungen	0	0	0,00
7	540-543	Erträge aus Zuweisungen und Zuschüssen für laufende Zwecke und allgemeine Umlagen	0	0	0,00
8	546	Erträge aus der Auflösung von Sonderposten aus Investitionszuweisungen, -zuschüssen und Investitionsbeiträgen	0	0	0,00
9	53	Sonstige ordentliche Erträge	0	0	0,00
10		Summe der ordentlichen Erträge	0	0	0,00
11	62-63, 640-643, 647-649, 65	Personalaufwendungen	200	200	57,77
12	644-646	Versorgungsaufwendungen	0	0	0,00
13	60-61, 67-69	Aufwendungen für Sach- und Dienstleistungen	0	0	0,07
14	66	Abschreibungen	0	0	0,00
15	71	Aufwendungen für Zuweisungen und Zuschüsse sowie besondere Finanzaufwendungen	0	0	0,00
16	73	Steueraufwendungen einschließlich Aufwendungen aus gesetzlichen Umlageverpflichtungen	0	0	0,00
17	72	Transferaufwendungen	0	0	0,00
18	70, 74, 76	Sonstige ordentliche Aufwendungen	0	0	0,00
19		Summe der ordentlichen Aufwendungen	200	200	57,84
20		Verwaltungsergebnis	-200	-200	-57,84
21	56-57	Finanzerträge	0	0	0,00
22	77	Zinsen und sonstige Finanzaufwendungen	0	0	0,00
23		Finanzergebnis	0	0	0,00
24		Ordentliches Ergebnis	-200	-200	-57,84
25	59	Außerordentliche Erträge	0	0	0,00
26	79	Außerordentliche Aufwendungen	0	0	0,00
27		Außerordentliches Ergebnis	0	0	0,00
28		Jahresergebnis vor internen Leistungsbeziehungen	-200	-200	-57,84
29	95	Erlöse aus internen Leistungsbeziehungen	0	0	0,00
30	96	Kosten aus internen Leistungsbeziehungen	0	0	0,00
31		Ergebnis der internen Leistungsbeziehungen	0	0	0,00
32		Jahresergebnis nach internen Leistungsbeziehungen	-200	-200	-57,84

2021

Gemeinde Neuhof

Produktinformationen		
Hauptproduktbereich	2	Schule und Kultur
Produktbereich	26	Kultur und Wissenschaft - Theater, Musikpflege, Musikschulen
Produkt	26110	Theater

Teilergebnishaushalt

– Euro –

Nr.	Konten	Bezeichnung	Haushaltsansatz		Ergebnis des Jahresabschlusses 2019
			2021	2020	
1	2	3	4	5	6
1	50	Privatrechtliche Leistungsentgelte	0	0	0,00
2	51	Öffentlich-rechtliche Leistungsentgelte	0	0	0,00
3	548-549	Kostenersatzleistungen und -erstattungen	0	0	0,00
4	52	Bestandsveränderungen und aktivierte Eigenleistungen	0	0	0,00
5	55	Steuern und steuerähnliche Erträge einschließlich Erträge aus gesetzlichen Umlagen	0	0	0,00
6	547	Erträge aus Transferleistungen	0	0	0,00
7	540-543	Erträge aus Zuweisungen und Zuschüssen für laufende Zwecke und allgemeine Umlagen	0	0	0,00
8	546	Erträge aus der Auflösung von Sonderposten aus Investitionszuweisungen, -zuschüssen und Investitionsbeiträgen	0	0	0,00
9	53	Sonstige ordentliche Erträge	0	0	0,00
10		Summe der ordentlichen Erträge	0	0	0,00
11	62-63, 640-643, 647-649, 65	Personalaufwendungen	8.900	13.600	10.316,09
12	644-646	Versorgungsaufwendungen	300	300	0,00
13	60-61, 67-69	Aufwendungen für Sach- und Dienstleistungen	2.600	2.700	52,90
14	66	Abschreibungen	0	0	0,00
15	71	Aufwendungen für Zuweisungen und Zuschüsse sowie besondere Finanzaufwendungen	0	0	0,00
16	73	Steueraufwendungen einschließlich Aufwendungen aus gesetzlichen Umlageverpflichtungen	0	0	0,00
17	72	Transferaufwendungen	0	0	0,00
18	70, 74, 76	Sonstige ordentliche Aufwendungen	0	0	0,00
19		Summe der ordentlichen Aufwendungen	11.800	16.600	10.368,99
20		Verwaltungsergebnis	-11.800	-16.600	-10.368,99
21	56-57	Finanzerträge	0	0	0,00
22	77	Zinsen und sonstige Finanzaufwendungen	0	0	0,00
23		Finanzergebnis	0	0	0,00
24		Ordentliches Ergebnis	-11.800	-16.600	-10.368,99
25	59	Außerordentliche Erträge	0	0	0,00
26	79	Außerordentliche Aufwendungen	0	0	0,00
27		Außerordentliches Ergebnis	0	0	0,00
28		Jahresergebnis vor internen Leistungsbeziehungen	-11.800	-16.600	-10.368,99
29	95	Erlöse aus internen Leistungsbeziehungen	0	0	0,00
30	96	Kosten aus internen Leistungsbeziehungen	1.400	1.500	0,00
31		Ergebnis der internen Leistungsbeziehungen	-1.400	-1.500	0,00
32		Jahresergebnis nach internen Leistungsbeziehungen	-13.200	-18.100	-10.368,99

2021

Gemeinde Neuhof

Produktinformationen		
Hauptproduktbereich	2	Schule und Kultur
Produktbereich	26	Kultur und Wissenschaft - Theater, Musikpflege, Musikschulen
Produkt	26210	Musikpflege

Teilergebnishaushalt

– Euro –

Nr.	Konten	Bezeichnung	Haushaltsansatz		Ergebnis des Jahresabschlusses 2019
			2021	2020	
1	2	3	4	5	6
1	50	Privatrechtliche Leistungsentgelte	2.900	0	5.245,00
2	51	Öffentlich-rechtliche Leistungsentgelte	0	0	0,00
3	548-549	Kostenersatzleistungen und -erstattungen	0	0	0,00
4	52	Bestandsveränderungen und aktivierte Eigenleistungen	0	0	0,00
5	55	Steuern und steuerähnliche Erträge einschließlich Erträge aus gesetzlichen Umlagen	0	0	0,00
6	547	Erträge aus Transferleistungen	0	0	0,00
7	540-543	Erträge aus Zuweisungen und Zuschüssen für laufende Zwecke und allgemeine Umlagen	1.500	0	1.700,00
8	546	Erträge aus der Auflösung von Sonderposten aus Investitionszuweisungen, -zuschüssen und Investitionsbeiträgen	0	0	0,00
9	53	Sonstige ordentliche Erträge	0	0	0,00
10		Summe der ordentlichen Erträge	4.400	0	6.945,00
11	62-63, 640-643, 647-649, 65	Personalaufwendungen	1.100	1.200	1.355,69
12	644-646	Versorgungsaufwendungen	200	200	494,00
13	60-61, 67-69	Aufwendungen für Sach- und Dienstleistungen	9.300	6.800	6.261,08
14	66	Abschreibungen	100	100	45,00
15	71	Aufwendungen für Zuweisungen und Zuschüsse sowie besondere Finanzaufwendungen	0	5.000	4.154,00
16	73	Steueraufwendungen einschließlich Aufwendungen aus gesetzlichen Umlageverpflichtungen	0	0	0,00
17	72	Transferaufwendungen	0	0	0,00
18	70, 74, 76	Sonstige ordentliche Aufwendungen	0	0	0,00
19		Summe der ordentlichen Aufwendungen	10.700	13.300	12.309,77
20		Verwaltungsergebnis	-6.300	-13.300	-5.364,77
21	56-57	Finanzerträge	0	0	0,00
22	77	Zinsen und sonstige Finanzaufwendungen	0	0	0,00
23		Finanzergebnis	0	0	0,00
24		Ordentliches Ergebnis	-6.300	-13.300	-5.364,77
25	59	Außerordentliche Erträge	0	0	0,00
26	79	Außerordentliche Aufwendungen	0	0	0,00
27		Außerordentliches Ergebnis	0	0	0,00
28		Jahresergebnis vor internen Leistungsbeziehungen	-6.300	-13.300	-5.364,77
29	95	Erlöse aus internen Leistungsbeziehungen	0	0	0,00
30	96	Kosten aus internen Leistungsbeziehungen	3.900	3.900	534,30
31		Ergebnis der internen Leistungsbeziehungen	-3.900	-3.900	-534,30
32		Jahresergebnis nach internen Leistungsbeziehungen	-10.200	-17.200	-5.899,07

2021

Gemeinde Neuhof

Produktinformationen		
Hauptproduktbereich	2	Schule und Kultur
Produktbereich	27	Kultur und Wissenschaft - Volkshochschulen, Büchereien, u.a.
Produkt	27110	Volkshochschulen

Teilergebnishaushalt

– Euro –

Nr.	Konten	Bezeichnung	Haushaltsansatz		Ergebnis des Jahresabschlusses 2019
			2021	2020	
1	2	3	4	5	6
1	50	Privatrechtliche Leistungsentgelte	0	0	0,00
2	51	Öffentlich-rechtliche Leistungsentgelte	0	0	0,00
3	548-549	Kostenersatzleistungen und -erstattungen	0	0	0,00
4	52	Bestandsveränderungen und aktivierte Eigenleistungen	0	0	0,00
5	55	Steuern und steuerähnliche Erträge einschließlich Erträge aus gesetzlichen Umlagen	0	0	0,00
6	547	Erträge aus Transferleistungen	0	0	0,00
7	540-543	Erträge aus Zuweisungen und Zuschüssen für laufende Zwecke und allgemeine Umlagen	0	0	0,00
8	546	Erträge aus der Auflösung von Sonderposten aus Investitionszuweisungen, -zuschüssen und Investitionsbeiträgen	0	0	0,00
9	53	Sonstige ordentliche Erträge	0	0	0,00
10		Summe der ordentlichen Erträge	0	0	0,00
11	62-63, 640-643, 647-649, 65	Personalaufwendungen	400	500	203,39
12	644-646	Versorgungsaufwendungen	0	0	0,00
13	60-61, 67-69	Aufwendungen für Sach- und Dienstleistungen	100	0	0,12
14	66	Abschreibungen	0	0	0,00
15	71	Aufwendungen für Zuweisungen und Zuschüsse sowie besondere Finanzaufwendungen	0	0	0,00
16	73	Steueraufwendungen einschließlich Aufwendungen aus gesetzlichen Umlageverpflichtungen	0	0	0,00
17	72	Transferaufwendungen	0	0	0,00
18	70, 74, 76	Sonstige ordentliche Aufwendungen	0	0	0,00
19		Summe der ordentlichen Aufwendungen	500	500	203,51
20		Verwaltungsergebnis	-500	-500	-203,51
21	56-57	Finanzerträge	0	0	0,00
22	77	Zinsen und sonstige Finanzaufwendungen	0	0	0,00
23		Finanzergebnis	0	0	0,00
24		Ordentliches Ergebnis	-500	-500	-203,51
25	59	Außerordentliche Erträge	0	0	0,00
26	79	Außerordentliche Aufwendungen	0	0	0,00
27		Außerordentliches Ergebnis	0	0	0,00
28		Jahresergebnis vor internen Leistungsbeziehungen	-500	-500	-203,51
29	95	Erlöse aus internen Leistungsbeziehungen	0	0	0,00
30	96	Kosten aus internen Leistungsbeziehungen	0	0	0,00
31		Ergebnis der internen Leistungsbeziehungen	0	0	0,00
32		Jahresergebnis nach internen Leistungsbeziehungen	-500	-500	-203,51

2021

Gemeinde Neuhof

Produktinformationen		
Hauptproduktbereich	2	Schule und Kultur
Produktbereich	27	Kultur und Wissenschaft - Volkshochschulen, Büchereien, u.a.
Produkt	27210	Büchereien

Teilergebnishaushalt

– Euro –

Nr.	Konten	Bezeichnung	Haushaltsansatz		Ergebnis des Jahresabschlusses 2019
			2021	2020	
1	2	3	4	5	6
1	50	Privatrechtliche Leistungsentgelte	0	0	60,50
2	51	Öffentlich-rechtliche Leistungsentgelte	0	0	0,00
3	548-549	Kostenersatzleistungen und -erstattungen	0	0	0,00
4	52	Bestandsveränderungen und aktivierte Eigenleistungen	0	0	1.041,06
5	55	Steuern und steuerähnliche Erträge einschließlich Erträge aus gesetzlichen Umlagen	0	0	0,00
6	547	Erträge aus Transferleistungen	0	0	0,00
7	540-543	Erträge aus Zuweisungen und Zuschüssen für laufende Zwecke und allgemeine Umlagen	0	0	0,00
8	546	Erträge aus der Auflösung von Sonderposten aus Investitionszuweisungen, -zuschüssen und Investitionsbeiträgen	0	0	0,00
9	53	Sonstige ordentliche Erträge	0	0	0,00
10		<u>Summe der ordentlichen Erträge</u>	0	0	1.101,56
11	62-63, 640-643, 647-649, 65	Personalaufwendungen	6.500	6.700	6.363,91
12	644-646	Versorgungsaufwendungen	100	100	207,00
13	60-61, 67-69	Aufwendungen für Sach- und Dienstleistungen	8.100	6.800	7.044,21
14	66	Abschreibungen	100	0	0,00
15	71	Aufwendungen für Zuweisungen und Zuschüsse sowie besondere Finanzaufwendungen	900	900	816,83
16	73	Steueraufwendungen einschließlich Aufwendungen aus gesetzlichen Umlageverpflichtungen	0	0	0,00
17	72	Transferaufwendungen	0	0	0,00
18	70, 74, 76	Sonstige ordentliche Aufwendungen	0	0	0,00
19		<u>Summe der ordentlichen Aufwendungen</u>	15.700	14.500	14.431,95
20		<u>Verwaltungsergebnis</u>	-15.700	-14.500	-13.330,39
21	56-57	Finanzerträge	0	0	0,00
22	77	Zinsen und sonstige Finanzaufwendungen	0	0	0,00
23		<u>Finanzergebnis</u>	0	0	0,00
24		<u>Ordentliches Ergebnis</u>	-15.700	-14.500	-13.330,39
25	59	Außerordentliche Erträge	0	0	0,00
26	79	Außerordentliche Aufwendungen	0	0	0,00
27		<u>Außerordentliches Ergebnis</u>	0	0	0,00
28		<u>Jahresergebnis vor internen Leistungsbeziehungen</u>	-15.700	-14.500	-13.330,39
29	95	Erlöse aus internen Leistungsbeziehungen	0	0	0,00
30	96	Kosten aus internen Leistungsbeziehungen	0	0	0,00
31		<u>Ergebnis der internen Leistungsbeziehungen</u>	0	0	0,00
32		<u>Jahresergebnis nach internen Leistungsbeziehungen</u>	-15.700	-14.500	-13.330,39

2021

Gemeinde Neuhof

Produktinformationen		
Hauptproduktbereich	2	Schule und Kultur
Produktbereich	28	Kultur und Wissenschaft - Heimat-/sonstige Kulturpflege
Produkt	28110	Heimatspflege, kulturelle Aktivitäten und Veranstaltungen

Teilergebnishaushalt

– Euro –

Nr.	Konten	Bezeichnung	Haushaltsansatz		Ergebnis des Jahresabschlusses 2019
			2021	2020	
1	2	3	4	5	6
1	50	Privatrechtliche Leistungsentgelte	3.500	5.700	3.905,30
2	51	Öffentlich-rechtliche Leistungsentgelte	0	0	0,00
3	548-549	Kostenersatzleistungen und -erstattungen	0	0	3.310,00
4	52	Bestandsveränderungen und aktivierte Eigenleistungen	0	0	0,00
5	55	Steuern und steuerähnliche Erträge einschließlich Erträge aus gesetzlichen Umlagen	0	0	0,00
6	547	Erträge aus Transferleistungen	0	0	0,00
7	540-543	Erträge aus Zuweisungen und Zuschüssen für laufende Zwecke und allgemeine Umlagen	0	2.000	2.126,00
8	546	Erträge aus der Auflösung von Sonderposten aus Investitionszuweisungen, -zuschüssen und Investitionsbeiträgen	2.900	200	1.031,10
9	53	Sonstige ordentliche Erträge	0	0	180,00
10		Summe der ordentlichen Erträge	6.400	7.900	10.552,40
11	62-63, 640-643, 647-649, 65	Personalaufwendungen	32.800	26.500	25.633,55
12	644-646	Versorgungsaufwendungen	2.500	2.300	2.378,00
13	60-61, 67-69	Aufwendungen für Sach- und Dienstleistungen	66.100	94.900	48.211,50
14	66	Abschreibungen	6.700	3.900	5.849,52
15	71	Aufwendungen für Zuweisungen und Zuschüsse sowie besondere Finanzaufwendungen	15.000	0	14.140,77
16	73	Steueraufwendungen einschließlich Aufwendungen aus gesetzlichen Umlageverpflichtungen	0	0	0,00
17	72	Transferaufwendungen	0	0	0,00
18	70, 74, 76	Sonstige ordentliche Aufwendungen	500	0	338,00
19		Summe der ordentlichen Aufwendungen	123.600	127.600	96.551,34
20		Verwaltungsergebnis	-117.200	-119.700	-85.998,94
21	56-57	Finanzerträge	0	0	0,00
22	77	Zinsen und sonstige Finanzaufwendungen	0	0	0,00
23		Finanzergebnis	0	0	0,00
24		Ordentliches Ergebnis	-117.200	-119.700	-85.998,94
25	59	Außerordentliche Erträge	200	0	6.237,43
26	79	Außerordentliche Aufwendungen	0	0	4.195,96
27		Außerordentliches Ergebnis	200	0	2.041,47
28		Jahresergebnis vor internen Leistungsbeziehungen	-117.000	-119.700	-83.957,47
29	95	Erlöse aus internen Leistungsbeziehungen	0	0	0,00
30	96	Kosten aus internen Leistungsbeziehungen	27.700	25.300	31.833,21
31		Ergebnis der internen Leistungsbeziehungen	-27.700	-25.300	-31.833,21
32		Jahresergebnis nach internen Leistungsbeziehungen	-144.700	-145.000	-115.790,68

2021

Gemeinde Neuhof

Produktinformationen		
Hauptproduktbereich	2	Schule und Kultur
Produktbereich	29	Kultur und Wissenschaft - Förderung von Kirchengemeinden und sonstigen Religionsgemeinschaften
Produkt	29110	Förderung von Kirchengemeinden und sonstigen Religionsgemeinschaften

Teilergebnishaushalt

– Euro –

Nr.	Konten	Bezeichnung	Haushaltsansatz		Ergebnis des Jahresabschlusses 2019
			2021	2020	
1	2	3	4	5	6
1	50	Privatrechtliche Leistungsentgelte	0	0	0,00
2	51	Öffentlich-rechtliche Leistungsentgelte	0	0	0,00
3	548-549	Kostensatzleistungen und -erstattungen	0	0	0,00
4	52	Bestandsveränderungen und aktivierte Eigenleistungen	0	0	0,00
5	55	Steuern und steuerähnliche Erträge einschließlich Erträge aus gesetzlichen Umlagen	0	0	0,00
6	547	Erträge aus Transferleistungen	0	0	0,00
7	540-543	Erträge aus Zuweisungen und Zuschüssen für laufende Zwecke und allgemeine Umlagen	0	0	0,00
8	546	Erträge aus der Auflösung von Sonderposten aus Investitionszuweisungen, -zuschüssen und Investitionsbeiträgen	0	0	0,00
9	53	Sonstige ordentliche Erträge	0	0	0,00
10		<u>Summe der ordentlichen Erträge</u>	<u>0</u>	<u>0</u>	<u>0,00</u>
11	62-63, 640-643, 647-649, 65	Personalaufwendungen	600	500	522,09
12	644-646	Versorgungsaufwendungen	200	100	163,00
13	60-61, 67-69	Aufwendungen für Sach- und Dienstleistungen	100	100	202,73
14	66	Abschreibungen	1.200	1.200	1.161,00
15	71	Aufwendungen für Zuweisungen und Zuschüsse sowie besondere Finanzaufwendungen	4.000	4.000	4.925,00
16	73	Steueraufwendungen einschließlich Aufwendungen aus gesetzlichen Umlageverpflichtungen	0	0	0,00
17	72	Transferaufwendungen	0	0	0,00
18	70, 74, 76	Sonstige ordentliche Aufwendungen	0	0	0,00
19		<u>Summe der ordentlichen Aufwendungen</u>	<u>6.100</u>	<u>5.900</u>	<u>6.973,82</u>
20		<u>Verwaltungsergebnis</u>	<u>-6.100</u>	<u>-5.900</u>	<u>-6.973,82</u>
21	56-57	Finanzerträge	0	0	0,00
22	77	Zinsen und sonstige Finanzaufwendungen	0	0	0,00
23		<u>Finanzergebnis</u>	<u>0</u>	<u>0</u>	<u>0,00</u>
24		<u>Ordentliches Ergebnis</u>	<u>-6.100</u>	<u>-5.900</u>	<u>-6.973,82</u>
25	59	Außerordentliche Erträge	0	0	0,00
26	79	Außerordentliche Aufwendungen	0	0	0,00
27		<u>Außerordentliches Ergebnis</u>	<u>0</u>	<u>0</u>	<u>0,00</u>
28		<u>Jahresergebnis vor internen Leistungsbeziehungen</u>	<u>-6.100</u>	<u>-5.900</u>	<u>-6.973,82</u>
29	95	Erlöse aus internen Leistungsbeziehungen	0	0	0,00
30	96	Kosten aus internen Leistungsbeziehungen	3.100	3.100	152,48
31		<u>Ergebnis der internen Leistungsbeziehungen</u>	<u>-3.100</u>	<u>-3.100</u>	<u>-152,48</u>
32		<u>Jahresergebnis nach internen Leistungsbeziehungen</u>	<u>-9.200</u>	<u>-9.000</u>	<u>-7.126,30</u>

2021

Gemeinde Neuhof

Produktinformationen		
Hauptproduktbereich	3	Soziales und Jugend
Produktbereich	31	Soziale Hilfen - Grundversorgung/Grundsicherung gem. SGB, Hilfen f. Asylbewerber, soziale Einr.
Produkt	31510	Soziale Einrichtungen

Teilergebnishaushalt

– Euro –

Nr.	Konten	Bezeichnung	Haushaltsansatz		Ergebnis des Jahresabschlusses 2019
			2021	2020	
1	2	3	4	5	6
1	50	Privatrechtliche Leistungsentgelte	0	0	0,00
2	51	Öffentlich-rechtliche Leistungsentgelte	0	0	0,00
3	548-549	Kostenersatzleistungen und -erstattungen	0	0	0,00
4	52	Bestandsveränderungen und aktivierte Eigenleistungen	0	0	0,00
5	55	Steuern und steuerähnliche Erträge einschließlich Erträge aus gesetzlichen Umlagen	0	0	0,00
6	547	Erträge aus Transferleistungen	0	0	0,00
7	540-543	Erträge aus Zuweisungen und Zuschüssen für laufende Zwecke und allgemeine Umlagen	0	0	6.000,00
8	546	Erträge aus der Auflösung von Sonderposten aus Investitionszuweisungen, -zuschüssen und Investitionsbeiträgen	0	0	0,00
9	53	Sonstige ordentliche Erträge	0	0	0,00
10		Summe der ordentlichen Erträge	0	0	6.000,00
11	62-63, 640-643, 647-649, 65	Personalaufwendungen	2.100	1.300	1.605,84
12	644-646	Versorgungsaufwendungen	200	0	0,00
13	60-61, 67-69	Aufwendungen für Sach- und Dienstleistungen	0	0	0,76
14	66	Abschreibungen	0	0	0,00
15	71	Aufwendungen für Zuweisungen und Zuschüsse sowie besondere Finanzaufwendungen	0	0	0,00
16	73	Steueraufwendungen einschließlich Aufwendungen aus gesetzlichen Umlageverpflichtungen	0	0	0,00
17	72	Transferaufwendungen	0	0	0,00
18	70, 74, 76	Sonstige ordentliche Aufwendungen	0	0	0,00
19		Summe der ordentlichen Aufwendungen	2.300	1.300	1.606,60
20		Verwaltungsergebnis	-2.300	-1.300	4.393,40
21	56-57	Finanzerträge	0	0	0,00
22	77	Zinsen und sonstige Finanzaufwendungen	0	0	0,00
23		Finanzergebnis	0	0	0,00
24		Ordentliches Ergebnis	-2.300	-1.300	4.393,40
25	59	Außerordentliche Erträge	0	0	0,00
26	79	Außerordentliche Aufwendungen	0	0	0,00
27		Außerordentliches Ergebnis	0	0	0,00
28		Jahresergebnis vor internen Leistungsbeziehungen	-2.300	-1.300	4.393,40
29	95	Erlöse aus internen Leistungsbeziehungen	0	0	0,00
30	96	Kosten aus internen Leistungsbeziehungen	0	0	0,00
31		Ergebnis der internen Leistungsbeziehungen	0	0	0,00
32		Jahresergebnis nach internen Leistungsbeziehungen	-2.300	-1.300	4.393,40

2021

Gemeinde Neuhof

Produktinformationen		
Hauptproduktbereich	3	Soziales und Jugend
Produktbereich	33	Soziale Hilfen - Förderung von Trägern der Wohlfahrtspflege
Produkt	33110	Förderung von Trägern der Wohlfahrtspflege

Teilergebnishaushalt

– Euro –

Nr.	Konten	Bezeichnung	Haushaltsansatz		Ergebnis des Jahresabschlusses 2019
			2021	2020	
1	2	3	4	5	6
1	50	Privatrechtliche Leistungsentgelte	0	0	0,00
2	51	Öffentlich-rechtliche Leistungsentgelte	0	0	0,00
3	548-549	Kostenersatzleistungen und -erstattungen	0	0	0,00
4	52	Bestandsveränderungen und aktivierte Eigenleistungen	0	0	0,00
5	55	Steuern und steuerähnliche Erträge einschließlich Erträge aus gesetzlichen Umlagen	0	0	0,00
6	547	Erträge aus Transferleistungen	0	0	0,00
7	540-543	Erträge aus Zuweisungen und Zuschüssen für laufende Zwecke und allgemeine Umlagen	0	0	0,00
8	546	Erträge aus der Auflösung von Sonderposten aus Investitionszuweisungen, -zuschüssen und Investitionsbeiträgen	0	0	0,00
9	53	Sonstige ordentliche Erträge	0	0	0,00
10		<u>Summe der ordentlichen Erträge</u>	<u>0</u>	<u>0</u>	<u>0,00</u>
11	62-63, 640-643, 647-649, 65	Personalaufwendungen	0	0	0,00
12	644-646	Versorgungsaufwendungen	0	0	0,00
13	60-61, 67-69	Aufwendungen für Sach- und Dienstleistungen	0	0	0,00
14	66	Abschreibungen	2.500	2.500	2.426,00
15	71	Aufwendungen für Zuweisungen und Zuschüsse sowie besondere Finanzaufwendungen	0	0	0,00
16	73	Steueraufwendungen einschließlich Aufwendungen aus gesetzlichen Umlageverpflichtungen	0	0	0,00
17	72	Transferaufwendungen	0	0	0,00
18	70, 74, 76	Sonstige ordentliche Aufwendungen	0	0	0,00
19		<u>Summe der ordentlichen Aufwendungen</u>	<u>2.500</u>	<u>2.500</u>	<u>2.426,00</u>
20		<u>Verwaltungsergebnis</u>	<u>-2.500</u>	<u>-2.500</u>	<u>-2.426,00</u>
21	56-57	Finanzerträge	0	0	0,00
22	77	Zinsen und sonstige Finanzaufwendungen	0	0	0,00
23		<u>Finanzergebnis</u>	<u>0</u>	<u>0</u>	<u>0,00</u>
24		<u>Ordentliches Ergebnis</u>	<u>-2.500</u>	<u>-2.500</u>	<u>-2.426,00</u>
25	59	Außerordentliche Erträge	0	0	0,00
26	79	Außerordentliche Aufwendungen	0	0	0,00
27		<u>Außerordentliches Ergebnis</u>	<u>0</u>	<u>0</u>	<u>0,00</u>
28		<u>Jahresergebnis vor internen Leistungsbeziehungen</u>	<u>-2.500</u>	<u>-2.500</u>	<u>-2.426,00</u>
29	95	Erlöse aus internen Leistungsbeziehungen	0	0	0,00
30	96	Kosten aus internen Leistungsbeziehungen	0	0	0,00
31		<u>Ergebnis der internen Leistungsbeziehungen</u>	<u>0</u>	<u>0</u>	<u>0,00</u>
32		<u>Jahresergebnis nach internen Leistungsbeziehungen</u>	<u>-2.500</u>	<u>-2.500</u>	<u>-2.426,00</u>

2021

Gemeinde Neuhof

Produktinformationen		
Hauptproduktbereich	3	Soziales und Jugend
Produktbereich	35	Soziale Hilfen - Sonstige soziale Hilfen und Leistungen
Produkt	35110	Sonstige soziale Hilfen und Leistungen

Teilergebnishaushalt

– Euro –

Nr.	Konten	Bezeichnung	Haushaltsansatz		Ergebnis des Jahresabschlusses 2019
			2021	2020	
1	2	3	4	5	6
1	50	Privatrechtliche Leistungsentgelte	4.000	4.000	4.999,00
2	51	Öffentlich-rechtliche Leistungsentgelte	0	0	0,00
3	548-549	Kostenersatzleistungen und -erstattungen	0	0	0,00
4	52	Bestandsveränderungen und aktivierte Eigenleistungen	0	0	0,00
5	55	Steuern und steuerähnliche Erträge einschließlich Erträge aus gesetzlichen Umlagen	0	0	0,00
6	547	Erträge aus Transferleistungen	0	0	0,00
7	540-543	Erträge aus Zuweisungen und Zuschüssen für laufende Zwecke und allgemeine Umlagen	0	0	0,00
8	546	Erträge aus der Auflösung von Sonderposten aus Investitionszuweisungen, -zuschüssen und Investitionsbeiträgen	0	0	0,00
9	53	Sonstige ordentliche Erträge	0	0	0,00
10		Summe der ordentlichen Erträge	4.000	4.000	4.999,00
11	62-63, 640-643, 647-649, 65	Personalaufwendungen	2.100	2.900	1.804,20
12	644-646	Versorgungsaufwendungen	300	500	370,00
13	60-61, 67-69	Aufwendungen für Sach- und Dienstleistungen	26.300	24.200	25.896,17
14	66	Abschreibungen	0	0	0,00
15	71	Aufwendungen für Zuweisungen und Zuschüsse sowie besondere Finanzaufwendungen	1.200	1.100	1.335,00
16	73	Steueraufwendungen einschließlich Aufwendungen aus gesetzlichen Umlageverpflichtungen	0	0	0,00
17	72	Transferaufwendungen	0	0	0,00
18	70, 74, 76	Sonstige ordentliche Aufwendungen	0	0	0,00
19		Summe der ordentlichen Aufwendungen	29.900	28.700	29.405,37
20		Verwaltungsergebnis	-25.900	-24.700	-24.406,37
21	56-57	Finanzerträge	0	0	0,00
22	77	Zinsen und sonstige Finanzaufwendungen	0	0	0,00
23		Finanzergebnis	0	0	0,00
24		Ordentliches Ergebnis	-25.900	-24.700	-24.406,37
25	59	Außerordentliche Erträge	0	0	0,00
26	79	Außerordentliche Aufwendungen	0	0	0,00
27		Außerordentliches Ergebnis	0	0	0,00
28		Jahresergebnis vor internen Leistungsbeziehungen	-25.900	-24.700	-24.406,37
29	95	Erlöse aus internen Leistungsbeziehungen	0	0	0,00
30	96	Kosten aus internen Leistungsbeziehungen	0	0	0,00
31		Ergebnis der internen Leistungsbeziehungen	0	0	0,00
32		Jahresergebnis nach internen Leistungsbeziehungen	-25.900	-24.700	-24.406,37

2021

Gemeinde Neuhof

Produktinformationen		
Hauptproduktbereich	3	Soziales und Jugend
Produktbereich	36	Kinder-, Jugend- und Familienhilfe
Produkt	36210	Allgemeine Förderung von jungen Menschen

Teilergebnishaushalt

– Euro –

Nr.	Konten	Bezeichnung	Haushaltsansatz		Ergebnis des Jahresabschlusses 2019
			2021	2020	
1	2	3	4	5	6
1	50	Privatrechtliche Leistungsentgelte	1.500	1.500	2.110,00
2	51	Öffentlich-rechtliche Leistungsentgelte	0	0	0,00
3	548-549	Kostenersatzleistungen und -erstattungen	0	0	0,00
4	52	Bestandsveränderungen und aktivierte Eigenleistungen	0	0	0,00
5	55	Steuern und steuerähnliche Erträge einschließlich Erträge aus gesetzlichen Umlagen	0	0	0,00
6	547	Erträge aus Transferleistungen	0	0	0,00
7	540-543	Erträge aus Zuweisungen und Zuschüssen für laufende Zwecke und allgemeine Umlagen	500	500	388,00
8	546	Erträge aus der Auflösung von Sonderposten aus Investitionszuweisungen, -zuschüssen und Investitionsbeiträgen	0	0	0,00
9	53	Sonstige ordentliche Erträge	0	0	0,00
10		<u>Summe der ordentlichen Erträge</u>	<u>2.000</u>	<u>2.000</u>	<u>2.498,00</u>
11	62-63, 640-643, 647-649, 65	Personalaufwendungen	7.700	6.600	6.676,40
12	644-646	Versorgungsaufwendungen	800	700	835,00
13	60-61, 67-69	Aufwendungen für Sach- und Dienstleistungen	5.200	5.200	3.409,27
14	66	Abschreibungen	0	0	0,00
15	71	Aufwendungen für Zuweisungen und Zuschüsse sowie besondere Finanzaufwendungen	13.000	13.000	12.232,53
16	73	Steueraufwendungen einschließlich Aufwendungen aus gesetzlichen Umlageverpflichtungen	0	0	0,00
17	72	Transferaufwendungen	0	0	0,00
18	70, 74, 76	Sonstige ordentliche Aufwendungen	0	0	0,00
19		<u>Summe der ordentlichen Aufwendungen</u>	<u>26.700</u>	<u>25.500</u>	<u>23.153,20</u>
20		<u>Verwaltungsergebnis</u>	<u>-24.700</u>	<u>-23.500</u>	<u>-20.655,20</u>
21	56-57	Finanzerträge	0	0	0,00
22	77	Zinsen und sonstige Finanzaufwendungen	0	0	0,00
23		<u>Finanzergebnis</u>	<u>0</u>	<u>0</u>	<u>0,00</u>
24		<u>Ordentliches Ergebnis</u>	<u>-24.700</u>	<u>-23.500</u>	<u>-20.655,20</u>
25	59	Außerordentliche Erträge	0	0	0,00
26	79	Außerordentliche Aufwendungen	0	0	0,00
27		<u>Außerordentliches Ergebnis</u>	<u>0</u>	<u>0</u>	<u>0,00</u>
28		<u>Jahresergebnis vor internen Leistungsbeziehungen</u>	<u>-24.700</u>	<u>-23.500</u>	<u>-20.655,20</u>
29	95	Erlöse aus internen Leistungsbeziehungen	0	0	0,00
30	96	Kosten aus internen Leistungsbeziehungen	1.300	1.100	2.567,81
31		<u>Ergebnis der internen Leistungsbeziehungen</u>	<u>-1.300</u>	<u>-1.100</u>	<u>-2.567,81</u>
32		<u>Jahresergebnis nach internen Leistungsbeziehungen</u>	<u>-26.000</u>	<u>-24.600</u>	<u>-23.223,01</u>

2021

Gemeinde Neuhof

Produktinformationen		
Hauptproduktbereich	3	Soziales und Jugend
Produktbereich	36	Kinder-, Jugend- und Familienhilfe
Produkt	36310	Sonstige Leistungen der Kinder-, Jugend- und Familienhilfe

Teilergebnishaushalt

– Euro –

Nr.	Konten	Bezeichnung	Haushaltsansatz		Ergebnis des Jahresabschlusses 2019
			2021	2020	
1	2	3	4	5	6
1	50	Privatrechtliche Leistungsentgelte	0	0	0,00
2	51	Öffentlich-rechtliche Leistungsentgelte	0	0	0,00
3	548-549	Kostenersatzleistungen und -erstattungen	0	0	0,00
4	52	Bestandsveränderungen und aktivierte Eigenleistungen	0	0	0,00
5	55	Steuern und steuerähnliche Erträge einschließlich Erträge aus gesetzlichen Umlagen	0	0	0,00
6	547	Erträge aus Transferleistungen	0	0	0,00
7	540-543	Erträge aus Zuweisungen und Zuschüssen für laufende Zwecke und allgemeine Umlagen	0	0	0,00
8	546	Erträge aus der Auflösung von Sonderposten aus Investitionszuweisungen, -zuschüssen und Investitionsbeiträgen	0	0	0,00
9	53	Sonstige ordentliche Erträge	0	0	0,00
10		<u>Summe der ordentlichen Erträge</u>	<u>0</u>	<u>0</u>	<u>0,00</u>
11	62-63, 640-643, 647-649, 65	Personalaufwendungen	0	0	0,00
12	644-646	Versorgungsaufwendungen	0	0	0,00
13	60-61, 67-69	Aufwendungen für Sach- und Dienstleistungen	0	0	0,00
14	66	Abschreibungen	0	0	0,00
15	71	Aufwendungen für Zuweisungen und Zuschüsse sowie besondere Finanzaufwendungen	5.800	5.800	5.615,00
16	73	Steueraufwendungen einschließlich Aufwendungen aus gesetzlichen Umlageverpflichtungen	0	0	0,00
17	72	Transferaufwendungen	0	0	0,00
18	70, 74, 76	Sonstige ordentliche Aufwendungen	0	0	0,00
19		<u>Summe der ordentlichen Aufwendungen</u>	<u>5.800</u>	<u>5.800</u>	<u>5.615,00</u>
20		<u>Verwaltungsergebnis</u>	<u>-5.800</u>	<u>-5.800</u>	<u>-5.615,00</u>
21	56-57	Finanzerträge	0	0	0,00
22	77	Zinsen und sonstige Finanzaufwendungen	0	0	0,00
23		<u>Finanzergebnis</u>	<u>0</u>	<u>0</u>	<u>0,00</u>
24		<u>Ordentliches Ergebnis</u>	<u>-5.800</u>	<u>-5.800</u>	<u>-5.615,00</u>
25	59	Außerordentliche Erträge	0	0	0,00
26	79	Außerordentliche Aufwendungen	0	0	0,00
27		<u>Außerordentliches Ergebnis</u>	<u>0</u>	<u>0</u>	<u>0,00</u>
28		<u>Jahresergebnis vor internen Leistungsbeziehungen</u>	<u>-5.800</u>	<u>-5.800</u>	<u>-5.615,00</u>
29	95	Erlöse aus internen Leistungsbeziehungen	0	0	0,00
30	96	Kosten aus internen Leistungsbeziehungen	0	0	0,00
31		<u>Ergebnis der internen Leistungsbeziehungen</u>	<u>0</u>	<u>0</u>	<u>0,00</u>
32		<u>Jahresergebnis nach internen Leistungsbeziehungen</u>	<u>-5.800</u>	<u>-5.800</u>	<u>-5.615,00</u>

2021

Gemeinde Neuhof

Produktinformationen		
Hauptproduktbereich	3	Soziales und Jugend
Produktbereich	36	Kinder-, Jugend- und Familienhilfe
Produkt	36510	Fremde Tageseinrichtungen für Kinder

Teilergebnishaushalt

– Euro –

Nr.	Konten	Bezeichnung	Haushaltsansatz		Ergebnis des Jahresabschlusses 2019
			2021	2020	
1	2	3	4	5	6
1	50	Privatrechtliche Leistungsentgelte	0	0	0,00
2	51	Öffentlich-rechtliche Leistungsentgelte	0	0	0,00
3	548-549	Kostensatzleistungen und -erstattungen	13.000	13.000	29.976,49
4	52	Bestandsveränderungen und aktivierte Eigenleistungen	0	0	0,00
5	55	Steuern und steuerähnliche Erträge einschließlich Erträge aus gesetzlichen Umlagen	0	0	0,00
6	547	Erträge aus Transferleistungen	0	0	0,00
7	540-543	Erträge aus Zuweisungen und Zuschüssen für laufende Zwecke und allgemeine Umlagen	236.800	253.500	248.961,60
8	546	Erträge aus der Auflösung von Sonderposten aus Investitionszuweisungen, -zuschüssen und Investitionsbeiträgen	9.900	9.800	10.827,00
9	53	Sonstige ordentliche Erträge	0	0	0,00
10		<u>Summe der ordentlichen Erträge</u>	<u>259.700</u>	<u>276.300</u>	<u>289.765,09</u>
11	62-63, 640-643, 647-649, 65	Personalaufwendungen	9.500	8.100	9.230,91
12	644-646	Versorgungsaufwendungen	1.200	1.100	1.297,00
13	60-61, 67-69	Aufwendungen für Sach- und Dienstleistungen	43.600	44.900	41.262,80
14	66	Abschreibungen	71.900	57.100	56.880,50
15	71	Aufwendungen für Zuweisungen und Zuschüsse sowie besondere Finanzaufwendungen	942.400	888.500	805.968,57
16	73	Steueraufwendungen einschließlich Aufwendungen aus gesetzlichen Umlageverpflichtungen	0	0	0,00
17	72	Transferaufwendungen	0	0	0,00
18	70, 74, 76	Sonstige ordentliche Aufwendungen	0	0	0,00
19		<u>Summe der ordentlichen Aufwendungen</u>	<u>1.068.600</u>	<u>999.700</u>	<u>914.639,78</u>
20		<u>Verwaltungsergebnis</u>	<u>-808.900</u>	<u>-723.400</u>	<u>-624.874,69</u>
21	56-57	Finanzerträge	0	0	0,00
22	77	Zinsen und sonstige Finanzaufwendungen	5.600	6.200	11.820,26
23		<u>Finanzergebnis</u>	<u>-5.600</u>	<u>-6.200</u>	<u>-11.820,26</u>
24		<u>Ordentliches Ergebnis</u>	<u>-814.500</u>	<u>-729.600</u>	<u>-636.694,95</u>
25	59	Außerordentliche Erträge	0	0	0,00
26	79	Außerordentliche Aufwendungen	0	0	15.000,00
27		<u>Außerordentliches Ergebnis</u>	<u>0</u>	<u>0</u>	<u>-15.000,00</u>
28		<u>Jahresergebnis vor internen Leistungsbeziehungen</u>	<u>-814.500</u>	<u>-729.600</u>	<u>-651.694,95</u>
29	95	Erlöse aus internen Leistungsbeziehungen	0	0	0,00
30	96	Kosten aus internen Leistungsbeziehungen	25.500	23.400	31.722,60
31		<u>Ergebnis der internen Leistungsbeziehungen</u>	<u>-25.500</u>	<u>-23.400</u>	<u>-31.722,60</u>
32		<u>Jahresergebnis nach internen Leistungsbeziehungen</u>	<u>-840.000</u>	<u>-753.000</u>	<u>-683.417,55</u>

2021

Gemeinde Neuhof

Produktinformationen		
Hauptproduktbereich	3	Soziales und Jugend
Produktbereich	36	Kinder-, Jugend- und Familienhilfe
Produkt	36520	Eigene Tageseinrichtungen für Kinder

Teilergebnishaushalt

– Euro –

Nr.	Konten	Bezeichnung	Haushaltsansatz		Ergebnis des Jahresabschlusses 2019
			2021	2020	
1	2	3	4	5	6
1	50	Privatrechtliche Leistungsentgelte	100	100	138,00
2	51	Öffentlich-rechtliche Leistungsentgelte	168.000	168.500	177.225,50
3	548-549	Kostensatzleistungen und -erstattungen	0	0	28.710,60
4	52	Bestandsveränderungen und aktivierte Eigenleistungen	0	0	0,00
5	55	Steuern und steuerähnliche Erträge einschließlich Erträge aus gesetzlichen Umlagen	0	0	0,00
6	547	Erträge aus Transferleistungen	0	0	0,00
7	540-543	Erträge aus Zuweisungen und Zuschüssen für laufende Zwecke und allgemeine Umlagen	524.100	461.500	674.867,25
8	546	Erträge aus der Auflösung von Sonderposten aus Investitionszuweisungen, -zuschüssen und Investitionsbeiträgen	7.600	7.600	7.599,00
9	53	Sonstige ordentliche Erträge	0	0	329,45
10		Summe der ordentlichen Erträge	699.800	637.700	888.869,80
11	62-63, 640-643, 647-649, 65	Personalaufwendungen	1.829.300	1.701.200	1.565.868,87
12	644-646	Versorgungsaufwendungen	13.800	10.800	14.430,25
13	60-61, 67-69	Aufwendungen für Sach- und Dienstleistungen	259.100	253.100	255.514,96
14	66	Abschreibungen	44.900	43.900	44.954,20
15	71	Aufwendungen für Zuweisungen und Zuschüsse sowie besondere Finanzaufwendungen	45.000	20.300	46.620,71
16	73	Steueraufwendungen einschließlich Aufwendungen aus gesetzlichen Umlageverpflichtungen	0	0	0,00
17	72	Transferaufwendungen	0	0	0,00
18	70, 74, 76	Sonstige ordentliche Aufwendungen	400	900	692,12
19		Summe der ordentlichen Aufwendungen	2.192.500	2.030.200	1.928.081,11
20		Verwaltungsergebnis	-1.492.700	-1.392.500	-1.039.211,31
21	56-57	Finanzerträge	0	0	0,00
22	77	Zinsen und sonstige Finanzaufwendungen	0	0	0,00
23		Finanzergebnis	0	0	0,00
24		Ordentliches Ergebnis	-1.492.700	-1.392.500	-1.039.211,31
25	59	Außerordentliche Erträge	0	0	1.300,00
26	79	Außerordentliche Aufwendungen	0	0	12,00
27		Außerordentliches Ergebnis	0	0	1.288,00
28		Jahresergebnis vor internen Leistungsbeziehungen	-1.492.700	-1.392.500	-1.037.923,31
29	95	Erlöse aus internen Leistungsbeziehungen	0	0	0,00
30	96	Kosten aus internen Leistungsbeziehungen	85.100	79.900	77.330,91
31		Ergebnis der internen Leistungsbeziehungen	-85.100	-79.900	-77.330,91
32		Jahresergebnis nach internen Leistungsbeziehungen	-1.577.800	-1.472.400	-1.115.254,22

2021

Gemeinde Neuhof

Produktinformationen		
Hauptproduktbereich	3	Soziales und Jugend
Produktbereich	36	Kinder-, Jugend- und Familienhilfe
Produkt	36610	Einrichtungen der Jugendarbeit

Teilergebnishaushalt

– Euro –

Nr.	Konten	Bezeichnung	Haushaltsansatz		Ergebnis des Jahresabschlusses 2019
			2021	2020	
1	2	3	4	5	6
1	50	Privatrechtliche Leistungsentgelte	0	0	0,00
2	51	Öffentlich-rechtliche Leistungsentgelte	0	0	0,00
3	548-549	Kostenersatzleistungen und -erstattungen	0	0	0,00
4	52	Bestandsveränderungen und aktivierte Eigenleistungen	0	0	0,00
5	55	Steuern und steuerähnliche Erträge einschließlich Erträge aus gesetzlichen Umlagen	0	0	0,00
6	547	Erträge aus Transferleistungen	0	0	0,00
7	540-543	Erträge aus Zuweisungen und Zuschüssen für laufende Zwecke und allgemeine Umlagen	0	0	0,00
8	546	Erträge aus der Auflösung von Sonderposten aus Investitionszuweisungen, -zuschüssen und Investitionsbeiträgen	1.500	1.600	2.268,00
9	53	Sonstige ordentliche Erträge	0	0	0,00
10		Summe der ordentlichen Erträge	1.500	1.600	2.268,00
11	62-63, 640-643, 647-649, 65	Personalaufwendungen	21.700	20.200	12.871,84
12	644-646	Versorgungsaufwendungen	200	200	0,00
13	60-61, 67-69	Aufwendungen für Sach- und Dienstleistungen	32.500	28.200	23.634,46
14	66	Abschreibungen	41.100	34.400	44.647,37
15	71	Aufwendungen für Zuweisungen und Zuschüsse sowie besondere Finanzaufwendungen	0	0	0,00
16	73	Steueraufwendungen einschließlich Aufwendungen aus gesetzlichen Umlageverpflichtungen	0	0	0,00
17	72	Transferaufwendungen	0	0	0,00
18	70, 74, 76	Sonstige ordentliche Aufwendungen	200	100	16,20
19		Summe der ordentlichen Aufwendungen	95.700	83.100	81.169,87
20		Verwaltungsergebnis	-94.200	-81.500	-78.901,87
21	56-57	Finanzerträge	0	0	0,00
22	77	Zinsen und sonstige Finanzaufwendungen	0	0	0,00
23		Finanzergebnis	0	0	0,00
24		Ordentliches Ergebnis	-94.200	-81.500	-78.901,87
25	59	Außerordentliche Erträge	0	0	0,00
26	79	Außerordentliche Aufwendungen	0	0	152,75
27		Außerordentliches Ergebnis	0	0	-152,75
28		Jahresergebnis vor internen Leistungsbeziehungen	-94.200	-81.500	-79.054,62
29	95	Erlöse aus internen Leistungsbeziehungen	0	0	0,00
30	96	Kosten aus internen Leistungsbeziehungen	108.200	102.700	70.929,06
31		Ergebnis der internen Leistungsbeziehungen	-108.200	-102.700	-70.929,06
32		Jahresergebnis nach internen Leistungsbeziehungen	-202.400	-184.200	-149.983,68

2021

Gemeinde Neuhof

Produktinformationen		
Hauptproduktbereich	4	Gesundheit und Sport
Produktbereich	41	Gesundheitsdienste
Produkt	41410	Gesundheitspflege

Teilergebnishaushalt

– Euro –

Nr.	Konten	Bezeichnung	Haushaltsansatz		Ergebnis des Jahresabschlusses 2019
			2021	2020	
1	2	3	4	5	6
1	50	Privatrechtliche Leistungsentgelte	0	0	0,00
2	51	Öffentlich-rechtliche Leistungsentgelte	0	0	0,00
3	548-549	Kostenersatzleistungen und -erstattungen	0	0	0,00
4	52	Bestandsveränderungen und aktivierte Eigenleistungen	0	0	0,00
5	55	Steuern und steuerähnliche Erträge einschließlich Erträge aus gesetzlichen Umlagen	0	0	0,00
6	547	Erträge aus Transferleistungen	0	0	0,00
7	540-543	Erträge aus Zuweisungen und Zuschüssen für laufende Zwecke und allgemeine Umlagen	0	0	0,00
8	546	Erträge aus der Auflösung von Sonderposten aus Investitionszuweisungen, -zuschüssen und Investitionsbeiträgen	0	0	0,00
9	53	Sonstige ordentliche Erträge	0	0	0,00
10		Summe der ordentlichen Erträge	0	0	0,00
11	62-63, 640-643, 647-649, 65	Personalaufwendungen	200	200	108,63
12	644-646	Versorgungsaufwendungen	0	0	0,00
13	60-61, 67-69	Aufwendungen für Sach- und Dienstleistungen	0	0	0,03
14	66	Abschreibungen	0	0	0,00
15	71	Aufwendungen für Zuweisungen und Zuschüsse sowie besondere Finanzaufwendungen	0	0	0,00
16	73	Steueraufwendungen einschließlich Aufwendungen aus gesetzlichen Umlageverpflichtungen	0	0	0,00
17	72	Transferaufwendungen	0	0	0,00
18	70, 74, 76	Sonstige ordentliche Aufwendungen	0	0	0,00
19		Summe der ordentlichen Aufwendungen	200	200	108,66
20		Verwaltungsergebnis	-200	-200	-108,66
21	56-57	Finanzerträge	0	0	0,00
22	77	Zinsen und sonstige Finanzaufwendungen	0	0	0,00
23		Finanzergebnis	0	0	0,00
24		Ordentliches Ergebnis	-200	-200	-108,66
25	59	Außerordentliche Erträge	0	0	0,00
26	79	Außerordentliche Aufwendungen	0	0	0,00
27		Außerordentliches Ergebnis	0	0	0,00
28		Jahresergebnis vor internen Leistungsbeziehungen	-200	-200	-108,66
29	95	Erlöse aus internen Leistungsbeziehungen	0	0	0,00
30	96	Kosten aus internen Leistungsbeziehungen	0	0	0,00
31		Ergebnis der internen Leistungsbeziehungen	0	0	0,00
32		Jahresergebnis nach internen Leistungsbeziehungen	-200	-200	-108,66

2021

Gemeinde Neuhof

Produktinformationen		
Hauptproduktbereich	4	Gesundheit und Sport
Produktbereich	42	Sportförderung
Produkt	42110	Förderung des Sports

Teilergebnishaushalt

– Euro –

Nr.	Konten	Bezeichnung	Haushaltsansatz		Ergebnis des Jahresabschlusses 2019
			2021	2020	
1	2	3	4	5	6
1	50	Privatrechtliche Leistungsentgelte	0	0	0,00
2	51	Öffentlich-rechtliche Leistungsentgelte	0	0	0,00
3	548-549	Kostenersatzleistungen und -erstattungen	0	0	0,00
4	52	Bestandsveränderungen und aktivierte Eigenleistungen	0	0	0,00
5	55	Steuern und steuerähnliche Erträge einschließlich Erträge aus gesetzlichen Umlagen	0	0	0,00
6	547	Erträge aus Transferleistungen	0	0	0,00
7	540-543	Erträge aus Zuweisungen und Zuschüssen für laufende Zwecke und allgemeine Umlagen	0	0	0,00
8	546	Erträge aus der Auflösung von Sonderposten aus Investitionszuweisungen, -zuschüssen und Investitionsbeiträgen	0	0	0,00
9	53	Sonstige ordentliche Erträge	0	0	0,00
10		Summe der ordentlichen Erträge	0	0	0,00
11	62-63, 640-643, 647-649, 65	Personalaufwendungen	5.400	5.000	4.044,84
12	644-646	Versorgungsaufwendungen	300	300	365,00
13	60-61, 67-69	Aufwendungen für Sach- und Dienstleistungen	4.400	4.600	2.016,87
14	66	Abschreibungen	700	700	661,00
15	71	Aufwendungen für Zuweisungen und Zuschüsse sowie besondere Finanzaufwendungen	46.000	43.000	44.228,49
16	73	Steueraufwendungen einschließlich Aufwendungen aus gesetzlichen Umlageverpflichtungen	0	0	0,00
17	72	Transferaufwendungen	0	0	0,00
18	70, 74, 76	Sonstige ordentliche Aufwendungen	0	0	0,00
19		Summe der ordentlichen Aufwendungen	56.800	53.600	51.316,20
20		Verwaltungsergebnis	-56.800	-53.600	-51.316,20
21	56-57	Finanzerträge	0	0	0,00
22	77	Zinsen und sonstige Finanzaufwendungen	0	0	0,00
23		Finanzergebnis	0	0	0,00
24		Ordentliches Ergebnis	-56.800	-53.600	-51.316,20
25	59	Außerordentliche Erträge	0	0	0,00
26	79	Außerordentliche Aufwendungen	0	0	0,00
27		Außerordentliches Ergebnis	0	0	0,00
28		Jahresergebnis vor internen Leistungsbeziehungen	-56.800	-53.600	-51.316,20
29	95	Erlöse aus internen Leistungsbeziehungen	0	0	0,00
30	96	Kosten aus internen Leistungsbeziehungen	0	0	0,00
31		Ergebnis der internen Leistungsbeziehungen	0	0	0,00
32		Jahresergebnis nach internen Leistungsbeziehungen	-56.800	-53.600	-51.316,20

2021

Gemeinde Neuhof

Produktinformationen		
Hauptproduktbereich	4	Gesundheit und Sport
Produktbereich	42	Sportförderung
Produkt	42410	Kommunale Sportstätten

Teilergebnishaushalt

– Euro –

Nr.	Konten	Bezeichnung	Haushaltsansatz		Ergebnis des Jahresabschlusses 2019
			2021	2020	
1	2	3	4	5	6
1	50	Privatrechtliche Leistungsentgelte	2.500	2.500	2.432,00
2	51	Öffentlich-rechtliche Leistungsentgelte	0	0	0,00
3	548-549	Kostenersatzleistungen und -erstattungen	14.200	14.000	16.176,70
4	52	Bestandsveränderungen und aktivierte Eigenleistungen	0	0	0,00
5	55	Steuern und steuerähnliche Erträge einschließlich Erträge aus gesetzlichen Umlagen	0	0	0,00
6	547	Erträge aus Transferleistungen	0	0	0,00
7	540-543	Erträge aus Zuweisungen und Zuschüssen für laufende Zwecke und allgemeine Umlagen	2.200	900	0,00
8	546	Erträge aus der Auflösung von Sonderposten aus Investitionszuweisungen, -zuschüssen und Investitionsbeiträgen	28.200	22.000	21.904,00
9	53	Sonstige ordentliche Erträge	0	0	0,00
10		<u>Summe der ordentlichen Erträge</u>	<u>47.100</u>	<u>39.400</u>	<u>40.512,70</u>
11	62-63, 640-643, 647-649, 65	Personalaufwendungen	11.200	9.500	8.812,59
12	644-646	Versorgungsaufwendungen	1.100	1.000	1.423,00
13	60-61, 67-69	Aufwendungen für Sach- und Dienstleistungen	161.800	189.100	97.278,44
14	66	Abschreibungen	89.400	88.500	89.240,85
15	71	Aufwendungen für Zuweisungen und Zuschüsse sowie besondere Finanzaufwendungen	11.000	22.000	7.053,02
16	73	Steueraufwendungen einschließlich Aufwendungen aus gesetzlichen Umlageverpflichtungen	0	0	0,00
17	72	Transferaufwendungen	0	0	0,00
18	70, 74, 76	Sonstige ordentliche Aufwendungen	400	400	377,56
19		<u>Summe der ordentlichen Aufwendungen</u>	<u>274.900</u>	<u>310.500</u>	<u>204.185,46</u>
20		<u>Verwaltungsergebnis</u>	<u>-227.800</u>	<u>-271.100</u>	<u>-163.672,76</u>
21	56-57	Finanzerträge	0	0	0,00
22	77	Zinsen und sonstige Finanzaufwendungen	3.400	3.800	4.141,18
23		<u>Finanzergebnis</u>	<u>-3.400</u>	<u>-3.800</u>	<u>-4.141,18</u>
24		<u>Ordentliches Ergebnis</u>	<u>-231.200</u>	<u>-274.900</u>	<u>-167.813,94</u>
25	59	Außerordentliche Erträge	0	0	0,00
26	79	Außerordentliche Aufwendungen	0	0	3,43
27		<u>Außerordentliches Ergebnis</u>	<u>0</u>	<u>0</u>	<u>-3,43</u>
28		<u>Jahresergebnis vor internen Leistungsbeziehungen</u>	<u>-231.200</u>	<u>-274.900</u>	<u>-167.817,37</u>
29	95	Erlöse aus internen Leistungsbeziehungen	0	0	0,00
30	96	Kosten aus internen Leistungsbeziehungen	72.600	69.100	52.912,87
31		<u>Ergebnis der internen Leistungsbeziehungen</u>	<u>-72.600</u>	<u>-69.100</u>	<u>-52.912,87</u>
32		<u>Jahresergebnis nach internen Leistungsbeziehungen</u>	<u>-303.800</u>	<u>-344.000</u>	<u>-220.730,24</u>

2021

Gemeinde Neuhof

Produktinformationen		
Hauptproduktbereich	5	Gestaltung der Umwelt
Produktbereich	51	Räumliche Planung und Entwicklung
Produkt	51110	Aufgaben im Rahmen der Orts- und Regionalplanung

Teilergebnishaushalt

– Euro –

Nr.	Konten	Bezeichnung	Haushaltsansatz		Ergebnis des Jahresabschlusses 2019
			2021	2020	
1	2	3	4	5	6
1	50	Privatrechtliche Leistungsentgelte	0	0	0,00
2	51	Öffentlich-rechtliche Leistungsentgelte	0	0	0,00
3	548-549	Kostenersatzleistungen und -erstattungen	0	0	10.789,34
4	52	Bestandsveränderungen und aktivierte Eigenleistungen	0	0	0,00
5	55	Steuern und steuerähnliche Erträge einschließlich Erträge aus gesetzlichen Umlagen	0	0	0,00
6	547	Erträge aus Transferleistungen	0	0	0,00
7	540-543	Erträge aus Zuweisungen und Zuschüssen für laufende Zwecke und allgemeine Umlagen	0	0	0,00
8	546	Erträge aus der Auflösung von Sonderposten aus Investitionszuweisungen, -zuschüssen und Investitionsbeiträgen	9.300	0	7.027,00
9	53	Sonstige ordentliche Erträge	0	0	1.650,45
10		Summe der ordentlichen Erträge	9.300	0	19.466,79
11	62-63, 640-643, 647-649, 65	Personalaufwendungen	71.000	76.200	77.650,26
12	644-646	Versorgungsaufwendungen	200	200	176,00
13	60-61, 67-69	Aufwendungen für Sach- und Dienstleistungen	65.100	139.500	45.841,20
14	66	Abschreibungen	21.800	0	21.754,52
15	71	Aufwendungen für Zuweisungen und Zuschüsse sowie besondere Finanzaufwendungen	0	5.000	0,00
16	73	Steueraufwendungen einschließlich Aufwendungen aus gesetzlichen Umlageverpflichtungen	0	0	0,00
17	72	Transferaufwendungen	0	0	0,00
18	70, 74, 76	Sonstige ordentliche Aufwendungen	0	0	0,00
19		Summe der ordentlichen Aufwendungen	158.100	220.900	145.421,98
20		Verwaltungsergebnis	-148.800	-220.900	-125.955,19
21	56-57	Finanzerträge	0	0	0,00
22	77	Zinsen und sonstige Finanzaufwendungen	0	0	0,00
23		Finanzergebnis	0	0	0,00
24		Ordentliches Ergebnis	-148.800	-220.900	-125.955,19
25	59	Außerordentliche Erträge	0	0	0,00
26	79	Außerordentliche Aufwendungen	0	150.000	0,00
27		Außerordentliches Ergebnis	0	-150.000	0,00
28		Jahresergebnis vor internen Leistungsbeziehungen	-148.800	-370.900	-125.955,19
29	95	Erlöse aus internen Leistungsbeziehungen	0	0	0,00
30	96	Kosten aus internen Leistungsbeziehungen	0	0	0,00
31		Ergebnis der internen Leistungsbeziehungen	0	0	0,00
32		Jahresergebnis nach internen Leistungsbeziehungen	-148.800	-370.900	-125.955,19

2021

Gemeinde Neuhof

Produktinformationen		
Hauptproduktbereich	5	Gestaltung der Umwelt
Produktbereich	52	Bauen und Wohnen
Produkt	52110	Bau- und Grundstücksordnung

Teilergebnishaushalt

– Euro –

Nr.	Konten	Bezeichnung	Haushaltsansatz		Ergebnis des Jahresabschlusses 2019
			2021	2020	
1	2	3	4	5	6
1	50	Privatrechtliche Leistungsentgelte	0	0	0,00
2	51	Öffentlich-rechtliche Leistungsentgelte	1.000	1.000	1.322,90
3	548-549	Kostenersatzleistungen und -erstattungen	0	0	0,00
4	52	Bestandsveränderungen und aktivierte Eigenleistungen	0	0	0,00
5	55	Steuern und steuerähnliche Erträge einschließlich Erträge aus gesetzlichen Umlagen	0	0	0,00
6	547	Erträge aus Transferleistungen	0	0	0,00
7	540-543	Erträge aus Zuweisungen und Zuschüssen für laufende Zwecke und allgemeine Umlagen	0	0	0,00
8	546	Erträge aus der Auflösung von Sonderposten aus Investitionszuweisungen, -zuschüssen und Investitionsbeiträgen	0	0	0,00
9	53	Sonstige ordentliche Erträge	0	0	0,00
10		<u>Summe der ordentlichen Erträge</u>	<u>1.000</u>	<u>1.000</u>	<u>1.322,90</u>
11	62-63, 640-643, 647-649, 65	Personalaufwendungen	37.800	40.200	41.967,99
12	644-646	Versorgungsaufwendungen	1.600	1.600	1.890,00
13	60-61, 67-69	Aufwendungen für Sach- und Dienstleistungen	9.200	5.100	8.176,84
14	66	Abschreibungen	0	0	0,00
15	71	Aufwendungen für Zuweisungen und Zuschüsse sowie besondere Finanzaufwendungen	0	0	0,00
16	73	Steueraufwendungen einschließlich Aufwendungen aus gesetzlichen Umlageverpflichtungen	0	0	0,00
17	72	Transferaufwendungen	0	0	0,00
18	70, 74, 76	Sonstige ordentliche Aufwendungen	0	0	0,00
19		<u>Summe der ordentlichen Aufwendungen</u>	<u>48.600</u>	<u>46.900</u>	<u>52.034,83</u>
20		<u>Verwaltungsergebnis</u>	<u>-47.600</u>	<u>-45.900</u>	<u>-50.711,93</u>
21	56-57	Finanzerträge	0	0	0,00
22	77	Zinsen und sonstige Finanzaufwendungen	0	0	0,00
23		<u>Finanzergebnis</u>	<u>0</u>	<u>0</u>	<u>0,00</u>
24		<u>Ordentliches Ergebnis</u>	<u>-47.600</u>	<u>-45.900</u>	<u>-50.711,93</u>
25	59	Außerordentliche Erträge	0	0	0,00
26	79	Außerordentliche Aufwendungen	0	0	0,00
27		<u>Außerordentliches Ergebnis</u>	<u>0</u>	<u>0</u>	<u>0,00</u>
28		<u>Jahresergebnis vor internen Leistungsbeziehungen</u>	<u>-47.600</u>	<u>-45.900</u>	<u>-50.711,93</u>
29	95	Erlöse aus internen Leistungsbeziehungen	0	0	0,00
30	96	Kosten aus internen Leistungsbeziehungen	0	0	0,00
31		<u>Ergebnis der internen Leistungsbeziehungen</u>	<u>0</u>	<u>0</u>	<u>0,00</u>
32		<u>Jahresergebnis nach internen Leistungsbeziehungen</u>	<u>-47.600</u>	<u>-45.900</u>	<u>-50.711,93</u>

2021

Gemeinde Neuhof

Produktinformationen		
Hauptproduktbereich	5	Gestaltung der Umwelt
Produktbereich	52	Bauen und Wohnen
Produkt	52210	Wohnungsbauförderung

Teilergebnishaushalt

– Euro –

Nr.	Konten	Bezeichnung	Haushaltsansatz		Ergebnis des Jahresabschlusses 2019
			2021	2020	
1	2	3	4	5	6
1	50	Privatrechtliche Leistungsentgelte	0	0	0,00
2	51	Öffentlich-rechtliche Leistungsentgelte	0	0	0,00
3	548-549	Kostenersatzleistungen und -erstattungen	300	300	306,76
4	52	Bestandsveränderungen und aktivierte Eigenleistungen	0	0	0,00
5	55	Steuern und steuerähnliche Erträge einschließlich Erträge aus gesetzlichen Umlagen	0	0	0,00
6	547	Erträge aus Transferleistungen	0	0	0,00
7	540-543	Erträge aus Zuweisungen und Zuschüssen für laufende Zwecke und allgemeine Umlagen	0	0	0,00
8	546	Erträge aus der Auflösung von Sonderposten aus Investitionszuweisungen, -zuschüssen und Investitionsbeiträgen	0	0	0,00
9	53	Sonstige ordentliche Erträge	0	0	5.330,66
10		Summe der ordentlichen Erträge	300	300	5.637,42
11	62-63, 640-643, 647-649, 65	Personalaufwendungen	12.400	12.900	15.930,55
12	644-646	Versorgungsaufwendungen	1.800	1.700	2.326,00
13	60-61, 67-69	Aufwendungen für Sach- und Dienstleistungen	4.800	7.800	-5.759,03
14	66	Abschreibungen	22.000	4.800	21.285,00
15	71	Aufwendungen für Zuweisungen und Zuschüsse sowie besondere Finanzaufwendungen	0	0	0,00
16	73	Steueraufwendungen einschließlich Aufwendungen aus gesetzlichen Umlageverpflichtungen	0	0	0,00
17	72	Transferaufwendungen	0	0	0,00
18	70, 74, 76	Sonstige ordentliche Aufwendungen	900	900	765,52
19		Summe der ordentlichen Aufwendungen	41.900	28.100	34.548,04
20		Verwaltungsergebnis	-41.600	-27.800	-28.910,62
21	56-57	Finanzerträge	0	0	0,00
22	77	Zinsen und sonstige Finanzaufwendungen	0	0	0,00
23		Finanzergebnis	0	0	0,00
24		Ordentliches Ergebnis	-41.600	-27.800	-28.910,62
25	59	Außerordentliche Erträge	0	0	153.564,60
26	79	Außerordentliche Aufwendungen	818.000	128.000	88.611,13
27		Außerordentliches Ergebnis	-818.000	-128.000	64.953,47
28		Jahresergebnis vor internen Leistungsbeziehungen	-859.600	-155.800	36.042,85
29	95	Erlöse aus internen Leistungsbeziehungen	0	0	0,00
30	96	Kosten aus internen Leistungsbeziehungen	0	0	0,00
31		Ergebnis der internen Leistungsbeziehungen	0	0	0,00
32		Jahresergebnis nach internen Leistungsbeziehungen	-859.600	-155.800	36.042,85

2021

Gemeinde Neuhof

Produktinformationen		
Hauptproduktbereich	5	Gestaltung der Umwelt
Produktbereich	52	Bauen und Wohnen
Produkt	52310	Denkmalschutz und Denkmalpflege

Teilergebnishaushalt

– Euro –

Nr.	Konten	Bezeichnung	Haushaltsansatz		Ergebnis des Jahresabschlusses 2019
			2021	2020	
1	2	3	4	5	6
1	50	Privatrechtliche Leistungsentgelte	0	0	0,00
2	51	Öffentlich-rechtliche Leistungsentgelte	0	0	0,00
3	548-549	Kostenersatzleistungen und -erstattungen	0	0	0,00
4	52	Bestandsveränderungen und aktivierte Eigenleistungen	0	0	0,00
5	55	Steuern und steuerähnliche Erträge einschließlich Erträge aus gesetzlichen Umlagen	0	0	0,00
6	547	Erträge aus Transferleistungen	0	0	0,00
7	540-543	Erträge aus Zuweisungen und Zuschüssen für laufende Zwecke und allgemeine Umlagen	0	5.000	0,00
8	546	Erträge aus der Auflösung von Sonderposten aus Investitionszuweisungen, -zuschüssen und Investitionsbeiträgen	200	200	195,00
9	53	Sonstige ordentliche Erträge	0	0	248,48
10		Summe der ordentlichen Erträge	200	5.200	443,48
11	62-63, 640-643, 647-649, 65	Personalaufwendungen	3.200	4.000	4.132,87
12	644-646	Versorgungsaufwendungen	0	0	0,00
13	60-61, 67-69	Aufwendungen für Sach- und Dienstleistungen	18.800	23.300	5.159,83
14	66	Abschreibungen	1.300	1.300	1.316,00
15	71	Aufwendungen für Zuweisungen und Zuschüsse sowie besondere Finanzaufwendungen	0	0	0,00
16	73	Steueraufwendungen einschließlich Aufwendungen aus gesetzlichen Umlageverpflichtungen	0	0	0,00
17	72	Transferaufwendungen	0	0	0,00
18	70, 74, 76	Sonstige ordentliche Aufwendungen	0	0	0,00
19		Summe der ordentlichen Aufwendungen	23.300	28.600	10.608,70
20		Verwaltungsergebnis	-23.100	-23.400	-10.165,22
21	56-57	Finanzerträge	0	0	0,00
22	77	Zinsen und sonstige Finanzaufwendungen	0	0	0,00
23		Finanzergebnis	0	0	0,00
24		Ordentliches Ergebnis	-23.100	-23.400	-10.165,22
25	59	Außerordentliche Erträge	0	0	0,00
26	79	Außerordentliche Aufwendungen	0	0	0,00
27		Außerordentliches Ergebnis	0	0	0,00
28		Jahresergebnis vor internen Leistungsbeziehungen	-23.100	-23.400	-10.165,22
29	95	Erlöse aus internen Leistungsbeziehungen	0	0	0,00
30	96	Kosten aus internen Leistungsbeziehungen	10.600	8.900	21.751,42
31		Ergebnis der internen Leistungsbeziehungen	-10.600	-8.900	-21.751,42
32		Jahresergebnis nach internen Leistungsbeziehungen	-33.700	-32.300	-31.916,64

2021

Gemeinde Neuhof

Produktinformationen		
Hauptproduktbereich	5	Gestaltung der Umwelt
Produktbereich	53	Ver- und Entsorgung
Produkt	53110	Elektrizitätsversorgung

Teilergebnishaushalt

– Euro –

Nr.	Konten	Bezeichnung	Haushaltsansatz		Ergebnis des Jahresabschlusses 2019
			2021	2020	
1	2	3	4	5	6
1	50	Privatrechtliche Leistungsentgelte	15.000	6.500	7.080,79
2	51	Öffentlich-rechtliche Leistungsentgelte	0	0	0,00
3	548-549	Kostenersatzleistungen und -erstattungen	0	0	0,00
4	52	Bestandsveränderungen und aktivierte Eigenleistungen	0	0	0,00
5	55	Steuern und steuerähnliche Erträge einschließlich Erträge aus gesetzlichen Umlagen	0	0	0,00
6	547	Erträge aus Transferleistungen	0	0	0,00
7	540-543	Erträge aus Zuweisungen und Zuschüssen für laufende Zwecke und allgemeine Umlagen	0	0	0,00
8	546	Erträge aus der Auflösung von Sonderposten aus Investitionszuweisungen, -zuschüssen und Investitionsbeiträgen	0	0	0,00
9	53	Sonstige ordentliche Erträge	0	0	130,03
10		Summe der ordentlichen Erträge	15.000	6.500	7.210,82
11	62-63, 640-643, 647-649, 65	Personalaufwendungen	1.400	3.000	3.033,28
12	644-646	Versorgungsaufwendungen	0	0	0,00
13	60-61, 67-69	Aufwendungen für Sach- und Dienstleistungen	3.600	3.500	3.605,43
14	66	Abschreibungen	12.000	6.600	6.593,00
15	71	Aufwendungen für Zuweisungen und Zuschüsse sowie besondere Finanzaufwendungen	0	7.300	0,00
16	73	Steueraufwendungen einschließlich Aufwendungen aus gesetzlichen Umlageverpflichtungen	0	0	0,00
17	72	Transferaufwendungen	0	0	0,00
18	70, 74, 76	Sonstige ordentliche Aufwendungen	0	0	0,00
19		Summe der ordentlichen Aufwendungen	17.000	20.400	13.231,71
20		Verwaltungsergebnis	-2.000	-13.900	-6.020,89
21	56-57	Finanzerträge	0	0	0,00
22	77	Zinsen und sonstige Finanzaufwendungen	0	0	0,00
23		Finanzergebnis	0	0	0,00
24		Ordentliches Ergebnis	-2.000	-13.900	-6.020,89
25	59	Außerordentliche Erträge	0	0	98,68
26	79	Außerordentliche Aufwendungen	0	0	0,00
27		Außerordentliches Ergebnis	0	0	98,68
28		Jahresergebnis vor internen Leistungsbeziehungen	-2.000	-13.900	-5.922,21
29	95	Erlöse aus internen Leistungsbeziehungen	0	0	0,00
30	96	Kosten aus internen Leistungsbeziehungen	0	0	0,00
31		Ergebnis der internen Leistungsbeziehungen	0	0	0,00
32		Jahresergebnis nach internen Leistungsbeziehungen	-2.000	-13.900	-5.922,21

2021

Gemeinde Neuhof

Produktinformationen		
Hauptproduktbereich	5	Gestaltung der Umwelt
Produktbereich	53	Ver- und Entsorgung
Produkt	53301	Wasserversorgung

Teilergebnishaushalt

– Euro –

Nr.	Konten	Bezeichnung	Haushaltsansatz		Ergebnis des Jahresabschlusses 2019
			2021	2020	
1	2	3	4	5	6
1	50	Privatrechtliche Leistungsentgelte	0	0	0,00
2	51	Öffentlich-rechtliche Leistungsentgelte	0	0	0,00
3	548-549	Kostenersatzleistungen und -erstattungen	0	0	0,00
4	52	Bestandsveränderungen und aktivierte Eigenleistungen	0	0	0,00
5	55	Steuern und steuerähnliche Erträge einschließlich Erträge aus gesetzlichen Umlagen	0	0	0,00
6	547	Erträge aus Transferleistungen	0	0	0,00
7	540-543	Erträge aus Zuweisungen und Zuschüssen für laufende Zwecke und allgemeine Umlagen	0	0	0,00
8	546	Erträge aus der Auflösung von Sonderposten aus Investitionszuweisungen, -zuschüssen und Investitionsbeiträgen	0	0	0,00
9	53	Sonstige ordentliche Erträge	0	0	0,00
10		<u>Summe der ordentlichen Erträge</u>	0	0	0,00
11	62-63, 640-643, 647-649, 65	Personalaufwendungen	0	0	0,00
12	644-646	Versorgungsaufwendungen	0	0	0,00
13	60-61, 67-69	Aufwendungen für Sach- und Dienstleistungen	0	0	0,00
14	66	Abschreibungen	0	0	0,00
15	71	Aufwendungen für Zuweisungen und Zuschüsse sowie besondere Finanzaufwendungen	0	0	0,00
16	73	Steueraufwendungen einschließlich Aufwendungen aus gesetzlichen Umlageverpflichtungen	0	0	0,00
17	72	Transferaufwendungen	0	0	0,00
18	70, 74, 76	Sonstige ordentliche Aufwendungen	0	0	0,00
19		<u>Summe der ordentlichen Aufwendungen</u>	0	0	0,00
20		<u>Verwaltungsergebnis</u>	0	0	0,00
21	56-57	Finanzerträge	0	0	0,00
22	77	Zinsen und sonstige Finanzaufwendungen	0	0	0,00
23		<u>Finanzergebnis</u>	0	0	0,00
24		<u>Ordentliches Ergebnis</u>	0	0	0,00
25	59	Außerordentliche Erträge	0	0	0,00
26	79	Außerordentliche Aufwendungen	0	0	0,00
27		<u>Außerordentliches Ergebnis</u>	0	0	0,00
28		<u>Jahresergebnis vor internen Leistungsbeziehungen</u>	0	0	0,00
29	95	Erlöse aus internen Leistungsbeziehungen	0	0	0,00
30	96	Kosten aus internen Leistungsbeziehungen	0	0	0,00
31		<u>Ergebnis der internen Leistungsbeziehungen</u>	0	0	0,00
32		Jahresergebnis nach internen Leistungsbeziehungen	0	0	0,00

2021

Gemeinde Neuhof

Produktinformationen		
Hauptproduktbereich	5	Gestaltung der Umwelt
Produktbereich	53	Ver- und Entsorgung
Produkt	53310	Wasserversorgung

Teilergebnishaushalt

– Euro –

Nr.	Konten	Bezeichnung	Haushaltsansatz		Ergebnis des Jahresabschlusses 2019
			2021	2020	
1	2	3	4	5	6
1	50	Privatrechtliche Leistungsentgelte	0	0	0,00
2	51	Öffentlich-rechtliche Leistungsentgelte	1.185.000	1.152.400	971.383,76
3	548-549	Kostenersatzleistungen und -erstattungen	25.200	25.200	32.310,52
4	52	Bestandsveränderungen und aktivierte Eigenleistungen	0	0	0,00
5	55	Steuern und steuerähnliche Erträge einschließlich Erträge aus gesetzlichen Umlagen	0	0	0,00
6	547	Erträge aus Transferleistungen	0	0	0,00
7	540-543	Erträge aus Zuweisungen und Zuschüssen für laufende Zwecke und allgemeine Umlagen	0	0	0,00
8	546	Erträge aus der Auflösung von Sonderposten aus Investitionszuweisungen, -zuschüssen und Investitionsbeiträgen	119.200	112.900	116.323,55
9	53	Sonstige ordentliche Erträge	3.000	3.000	6.244,31
10		<u>Summe der ordentlichen Erträge</u>	<u>1.332.400</u>	<u>1.293.500</u>	<u>1.126.262,14</u>
11	62-63, 640-643, 647-649, 65	Personalaufwendungen	354.400	375.300	298.630,03
12	644-646	Versorgungsaufwendungen	2.200	2.100	2.507,00
13	60-61, 67-69	Aufwendungen für Sach- und Dienstleistungen	319.300	310.000	278.348,01
14	66	Abschreibungen	412.000	384.000	353.758,82
15	71	Aufwendungen für Zuweisungen und Zuschüsse sowie besondere Finanzaufwendungen	7.000	18.000	1.475,38
16	73	Steueraufwendungen einschließlich Aufwendungen aus gesetzlichen Umlageverpflichtungen	0	0	0,00
17	72	Transferaufwendungen	0	0	0,00
18	70, 74, 76	Sonstige ordentliche Aufwendungen	700	700	546,26
19		<u>Summe der ordentlichen Aufwendungen</u>	<u>1.095.600</u>	<u>1.090.100</u>	<u>935.265,50</u>
20		<u>Verwaltungsergebnis</u>	<u>236.800</u>	<u>203.400</u>	<u>190.996,64</u>
21	56-57	Finanzerträge	0	0	2.169,05
22	77	Zinsen und sonstige Finanzaufwendungen	5.000	6.000	8.625,01
23		<u>Finanzergebnis</u>	<u>-5.000</u>	<u>-6.000</u>	<u>-6.455,96</u>
24		<u>Ordentliches Ergebnis</u>	<u>231.800</u>	<u>197.400</u>	<u>184.540,68</u>
25	59	Außerordentliche Erträge	0	0	923,37
26	79	Außerordentliche Aufwendungen	0	0	11,10
27		<u>Außerordentliches Ergebnis</u>	<u>0</u>	<u>0</u>	<u>912,27</u>
28		<u>Jahresergebnis vor internen Leistungsbeziehungen</u>	<u>231.800</u>	<u>197.400</u>	<u>185.452,95</u>
29	95	Erlöse aus internen Leistungsbeziehungen	0	0	0,00
30	96	Kosten aus internen Leistungsbeziehungen	244.600	218.300	269.577,42
31		<u>Ergebnis der internen Leistungsbeziehungen</u>	<u>-244.600</u>	<u>-218.300</u>	<u>-269.577,42</u>
32		<u>Jahresergebnis nach internen Leistungsbeziehungen</u>	<u>-12.800</u>	<u>-20.900</u>	<u>-84.124,47</u>

2021

Gemeinde Neuhof

Produktinformationen		
Hauptproduktbereich	5	Gestaltung der Umwelt
Produktbereich	53	Ver- und Entsorgung
Produkt	53710	Abfallwirtschaft

Teilergebnishaushalt

– Euro –

Nr.	Konten	Bezeichnung	Haushaltsansatz		Ergebnis des Jahresabschlusses 2019
			2021	2020	
1	2	3	4	5	6
1	50	Privatrechtliche Leistungsentgelte	0	0	0,00
2	51	Öffentlich-rechtliche Leistungsentgelte	12.300	12.300	18.168,00
3	548-549	Kostensatzleistungen und -erstattungen	89.000	89.000	89.287,27
4	52	Bestandsveränderungen und aktivierte Eigenleistungen	0	0	0,00
5	55	Steuern und steuerähnliche Erträge einschließlich Erträge aus gesetzlichen Umlagen	0	0	0,00
6	547	Erträge aus Transferleistungen	0	0	0,00
7	540-543	Erträge aus Zuweisungen und Zuschüssen für laufende Zwecke und allgemeine Umlagen	0	0	0,00
8	546	Erträge aus der Auflösung von Sonderposten aus Investitionszuweisungen, -zuschüssen und Investitionsbeiträgen	21.700	21.600	21.635,00
9	53	Sonstige ordentliche Erträge	0	0	88,85
10		Summe der ordentlichen Erträge	123.000	122.900	129.179,12
11	62-63, 640-643, 647-649, 65	Personalaufwendungen	51.000	50.600	39.557,20
12	644-646	Versorgungsaufwendungen	0	0	0,00
13	60-61, 67-69	Aufwendungen für Sach- und Dienstleistungen	24.300	23.800	18.470,36
14	66	Abschreibungen	26.800	26.900	26.824,37
15	71	Aufwendungen für Zuweisungen und Zuschüsse sowie besondere Finanzaufwendungen	0	0	0,00
16	73	Steueraufwendungen einschließlich Aufwendungen aus gesetzlichen Umlageverpflichtungen	0	0	0,00
17	72	Transferaufwendungen	0	0	0,00
18	70, 74, 76	Sonstige ordentliche Aufwendungen	0	0	0,00
19		Summe der ordentlichen Aufwendungen	102.100	101.300	84.851,93
20		Verwaltungsergebnis	20.900	21.600	44.327,19
21	56-57	Finanzerträge	0	0	0,00
22	77	Zinsen und sonstige Finanzaufwendungen	0	0	0,00
23		Finanzergebnis	0	0	0,00
24		Ordentliches Ergebnis	20.900	21.600	44.327,19
25	59	Außerordentliche Erträge	0	0	0,00
26	79	Außerordentliche Aufwendungen	0	0	0,00
27		Außerordentliches Ergebnis	0	0	0,00
28		Jahresergebnis vor internen Leistungsbeziehungen	20.900	21.600	44.327,19
29	95	Erlöse aus internen Leistungsbeziehungen	0	0	0,00
30	96	Kosten aus internen Leistungsbeziehungen	74.300	69.200	74.858,48
31		Ergebnis der internen Leistungsbeziehungen	-74.300	-69.200	-74.858,48
32		Jahresergebnis nach internen Leistungsbeziehungen	-53.400	-47.600	-30.531,29

2021

Gemeinde Neuhof

Produktinformationen		
Hauptproduktbereich	5	Gestaltung der Umwelt
Produktbereich	53	Ver- und Entsorgung
Produkt	53810	Abwasserbeseitigung

Teilergebnishaushalt

– Euro –

Nr.	Konten	Bezeichnung	Haushaltsansatz		Ergebnis des Jahresabschlusses 2019
			2021	2020	
1	2	3	4	5	6
1	50	Privatrechtliche Leistungsentgelte	0	0	0,00
2	51	Öffentlich-rechtliche Leistungsentgelte	2.774.500	2.708.400	2.504.295,74
3	548-549	Kostenersatzleistungen und -erstattungen	441.000	416.000	509.064,78
4	52	Bestandsveränderungen und aktivierte Eigenleistungen	0	0	0,00
5	55	Steuern und steuerähnliche Erträge einschließlich Erträge aus gesetzlichen Umlagen	0	0	0,00
6	547	Erträge aus Transferleistungen	0	0	0,00
7	540-543	Erträge aus Zuweisungen und Zuschüssen für laufende Zwecke und allgemeine Umlagen	0	0	0,00
8	546	Erträge aus der Auflösung von Sonderposten aus Investitionszuweisungen, -zuschüssen und Investitionsbeiträgen	453.800	441.300	470.789,97
9	53	Sonstige ordentliche Erträge	0	0	3.668,44
10		<u>Summe der ordentlichen Erträge</u>	<u>3.669.300</u>	<u>3.565.700</u>	<u>3.487.818,93</u>
11	62-63, 640-643, 647-649, 65	Personalaufwendungen	528.600	474.300	419.739,53
12	644-646	Versorgungsaufwendungen	2.400	2.300	2.780,00
13	60-61, 67-69	Aufwendungen für Sach- und Dienstleistungen	1.406.100	1.296.500	1.046.840,18
14	66	Abschreibungen	1.050.000	1.043.000	986.442,64
15	71	Aufwendungen für Zuweisungen und Zuschüsse sowie besondere Finanzaufwendungen	25.500	25.500	17.862,71
16	73	Steueraufwendungen einschließlich Aufwendungen aus gesetzlichen Umlageverpflichtungen	86.000	86.000	11.411,16
17	72	Transferaufwendungen	0	0	0,00
18	70, 74, 76	Sonstige ordentliche Aufwendungen	1.100	0	1.526,00
19		<u>Summe der ordentlichen Aufwendungen</u>	<u>3.099.700</u>	<u>2.927.600</u>	<u>2.486.602,22</u>
20		<u>Verwaltungsergebnis</u>	<u>569.600</u>	<u>638.100</u>	<u>1.001.216,71</u>
21	56-57	Finanzerträge	0	0	0,00
22	77	Zinsen und sonstige Finanzaufwendungen	8.500	9.000	8.972,16
23		<u>Finanzergebnis</u>	<u>-8.500</u>	<u>-9.000</u>	<u>-8.972,16</u>
24		<u>Ordentliches Ergebnis</u>	<u>561.100</u>	<u>629.100</u>	<u>992.244,55</u>
25	59	Außerordentliche Erträge	0	0	0,00
26	79	Außerordentliche Aufwendungen	0	0	372,32
27		<u>Außerordentliches Ergebnis</u>	<u>0</u>	<u>0</u>	<u>-372,32</u>
28		<u>Jahresergebnis vor internen Leistungsbeziehungen</u>	<u>561.100</u>	<u>629.100</u>	<u>991.872,23</u>
29	95	Erlöse aus internen Leistungsbeziehungen	0	0	0,00
30	96	Kosten aus internen Leistungsbeziehungen	918.900	1.067.800	994.439,66
31		<u>Ergebnis der internen Leistungsbeziehungen</u>	<u>-918.900</u>	<u>-1.067.800</u>	<u>-994.439,66</u>
32		<u>Jahresergebnis nach internen Leistungsbeziehungen</u>	<u>-357.800</u>	<u>-438.700</u>	<u>-2.567,43</u>

2021

Gemeinde Neuhof

Produktinformationen		
Hauptproduktbereich	5	Gestaltung der Umwelt
Produktbereich	54	Verkehrsflächen und -anlagen, ÖPNV
Produkt	54110	Gemeindestraßen, Wege und Plätze

Teilergebnishaushalt

– Euro –

Nr.	Konten	Bezeichnung	Haushaltsansatz		Ergebnis des Jahresabschlusses 2019
			2021	2020	
1	2	3	4	5	6
1	50	Privatrechtliche Leistungsentgelte	0	0	0,00
2	51	Öffentlich-rechtliche Leistungsentgelte	5.000	5.000	5.400,00
3	548-549	Kostenersatzleistungen und -erstattungen	0	0	2.810,37
4	52	Bestandsveränderungen und aktivierte Eigenleistungen	0	0	0,00
5	55	Steuern und steuerähnliche Erträge einschließlich Erträge aus gesetzlichen Umlagen	0	0	0,00
6	547	Erträge aus Transferleistungen	0	0	0,00
7	540-543	Erträge aus Zuweisungen und Zuschüssen für laufende Zwecke und allgemeine Umlagen	1.400	1.400	1.428,23
8	546	Erträge aus der Auflösung von Sonderposten aus Investitionszuweisungen, -zuschüssen und Investitionsbeiträgen	576.600	555.600	597.458,54
9	53	Sonstige ordentliche Erträge	0	0	796,82
10		<u>Summe der ordentlichen Erträge</u>	<u>583.000</u>	<u>562.000</u>	<u>607.893,96</u>
11	62-63, 640-643, 647-649, 65	Personalaufwendungen	146.700	130.300	122.014,17
12	644-646	Versorgungsaufwendungen	1.100	1.100	782,00
13	60-61, 67-69	Aufwendungen für Sach- und Dienstleistungen	294.500	343.000	143.308,51
14	66	Abschreibungen	814.400	766.500	805.770,49
15	71	Aufwendungen für Zuweisungen und Zuschüsse sowie besondere Finanzaufwendungen	7.000	7.000	0,00
16	73	Steueraufwendungen einschließlich Aufwendungen aus gesetzlichen Umlageverpflichtungen	0	0	0,00
17	72	Transferaufwendungen	0	0	0,00
18	70, 74, 76	Sonstige ordentliche Aufwendungen	0	0	0,00
19		<u>Summe der ordentlichen Aufwendungen</u>	<u>1.263.700</u>	<u>1.247.900</u>	<u>1.071.875,17</u>
20		<u>Verwaltungsergebnis</u>	<u>-680.700</u>	<u>-685.900</u>	<u>-463.981,21</u>
21	56-57	Finanzerträge	0	0	0,00
22	77	Zinsen und sonstige Finanzaufwendungen	10.700	12.200	12.307,90
23		<u>Finanzergebnis</u>	<u>-10.700</u>	<u>-12.200</u>	<u>-12.307,90</u>
24		<u>Ordentliches Ergebnis</u>	<u>-691.400</u>	<u>-698.100</u>	<u>-476.289,11</u>
25	59	Außerordentliche Erträge	0	0	3.301,33
26	79	Außerordentliche Aufwendungen	0	0	36.190,05
27		<u>Außerordentliches Ergebnis</u>	<u>0</u>	<u>0</u>	<u>-32.888,72</u>
28		<u>Jahresergebnis vor internen Leistungsbeziehungen</u>	<u>-691.400</u>	<u>-698.100</u>	<u>-509.177,83</u>
29	95	Erlöse aus internen Leistungsbeziehungen	0	0	0,00
30	96	Kosten aus internen Leistungsbeziehungen	57.000	52.000	72.078,17
31		<u>Ergebnis der internen Leistungsbeziehungen</u>	<u>-57.000</u>	<u>-52.000</u>	<u>-72.078,17</u>
32		<u>Jahresergebnis nach internen Leistungsbeziehungen</u>	<u>-748.400</u>	<u>-750.100</u>	<u>-581.256,00</u>

2021

Gemeinde Neuhof

Produktinformationen		
Hauptproduktbereich	5	Gestaltung der Umwelt
Produktbereich	54	Verkehrsflächen und -anlagen, ÖPNV
Produkt	54310	Landesstraßen

Teilergebnishaushalt

– Euro –

Nr.	Konten	Bezeichnung	Haushaltsansatz		Ergebnis des Jahresabschlusses 2019
			2021	2020	
1	2	3	4	5	6
1	50	Privatrechtliche Leistungsentgelte	0	0	0,00
2	51	Öffentlich-rechtliche Leistungsentgelte	0	0	0,00
3	548-549	Kostenersatzleistungen und -erstattungen	0	0	0,00
4	52	Bestandsveränderungen und aktivierte Eigenleistungen	0	0	0,00
5	55	Steuern und steuerähnliche Erträge einschließlich Erträge aus gesetzlichen Umlagen	0	0	0,00
6	547	Erträge aus Transferleistungen	0	0	0,00
7	540-543	Erträge aus Zuweisungen und Zuschüssen für laufende Zwecke und allgemeine Umlagen	0	0	0,00
8	546	Erträge aus der Auflösung von Sonderposten aus Investitionszuweisungen, -zuschüssen und Investitionsbeiträgen	9.100	0	9.017,00
9	53	Sonstige ordentliche Erträge	0	0	7.943,39
10		<u>Summe der ordentlichen Erträge</u>	<u>9.100</u>	<u>0</u>	<u>16.960,39</u>
11	62-63, 640-643, 647-649, 65	Personalaufwendungen	1.500	900	1.254,74
12	644-646	Versorgungsaufwendungen	0	0	0,00
13	60-61, 67-69	Aufwendungen für Sach- und Dienstleistungen	0	0	1,25
14	66	Abschreibungen	9.100	0	9.070,21
15	71	Aufwendungen für Zuweisungen und Zuschüsse sowie besondere Finanzaufwendungen	0	0	0,00
16	73	Steueraufwendungen einschließlich Aufwendungen aus gesetzlichen Umlageverpflichtungen	0	0	0,00
17	72	Transferaufwendungen	0	0	0,00
18	70, 74, 76	Sonstige ordentliche Aufwendungen	0	0	0,00
19		<u>Summe der ordentlichen Aufwendungen</u>	<u>10.600</u>	<u>900</u>	<u>10.326,20</u>
20		<u>Verwaltungsergebnis</u>	<u>-1.500</u>	<u>-900</u>	<u>6.634,19</u>
21	56-57	Finanzerträge	0	0	0,00
22	77	Zinsen und sonstige Finanzaufwendungen	3.600	3.900	4.007,79
23		<u>Finanzergebnis</u>	<u>-3.600</u>	<u>-3.900</u>	<u>-4.007,79</u>
24		<u>Ordentliches Ergebnis</u>	<u>-5.100</u>	<u>-4.800</u>	<u>2.626,40</u>
25	59	Außerordentliche Erträge	0	0	0,00
26	79	Außerordentliche Aufwendungen	0	0	0,00
27		<u>Außerordentliches Ergebnis</u>	<u>0</u>	<u>0</u>	<u>0,00</u>
28		<u>Jahresergebnis vor internen Leistungsbeziehungen</u>	<u>-5.100</u>	<u>-4.800</u>	<u>2.626,40</u>
29	95	Erlöse aus internen Leistungsbeziehungen	0	0	0,00
30	96	Kosten aus internen Leistungsbeziehungen	0	0	0,00
31		<u>Ergebnis der internen Leistungsbeziehungen</u>	<u>0</u>	<u>0</u>	<u>0,00</u>
32		<u>Jahresergebnis nach internen Leistungsbeziehungen</u>	<u>-5.100</u>	<u>-4.800</u>	<u>2.626,40</u>

2021

Gemeinde Neuhof

Produktinformationen		
Hauptproduktbereich	5	Gestaltung der Umwelt
Produktbereich	54	Verkehrsflächen und -anlagen, ÖPNV
Produkt	54410	Bundesstraßen

Teilergebnishaushalt

– Euro –

Nr.	Konten	Bezeichnung	Haushaltsansatz		Ergebnis des Jahresabschlusses 2019
			2021	2020	
1	2	3	4	5	6
1	50	Privatrechtliche Leistungsentgelte	0	0	0,00
2	51	Öffentlich-rechtliche Leistungsentgelte	0	0	0,00
3	548-549	Kostenersatzleistungen und -erstattungen	0	0	0,00
4	52	Bestandsveränderungen und aktivierte Eigenleistungen	0	0	0,00
5	55	Steuern und steuerähnliche Erträge einschließlich Erträge aus gesetzlichen Umlagen	0	0	0,00
6	547	Erträge aus Transferleistungen	0	0	0,00
7	540-543	Erträge aus Zuweisungen und Zuschüssen für laufende Zwecke und allgemeine Umlagen	0	0	0,00
8	546	Erträge aus der Auflösung von Sonderposten aus Investitionszuweisungen, -zuschüssen und Investitionsbeiträgen	0	0	0,00
9	53	Sonstige ordentliche Erträge	0	0	0,00
10		Summe der ordentlichen Erträge	0	0	0,00
11	62-63, 640-643, 647-649, 65	Personalaufwendungen	2.700	5.900	19.679,01
12	644-646	Versorgungsaufwendungen	0	0	0,00
13	60-61, 67-69	Aufwendungen für Sach- und Dienstleistungen	100	0	22,79
14	66	Abschreibungen	0	0	0,00
15	71	Aufwendungen für Zuweisungen und Zuschüsse sowie besondere Finanzaufwendungen	0	0	0,00
16	73	Steueraufwendungen einschließlich Aufwendungen aus gesetzlichen Umlageverpflichtungen	0	0	0,00
17	72	Transferaufwendungen	0	0	0,00
18	70, 74, 76	Sonstige ordentliche Aufwendungen	0	0	0,00
19		Summe der ordentlichen Aufwendungen	2.800	5.900	19.701,80
20		Verwaltungsergebnis	-2.800	-5.900	-19.701,80
21	56-57	Finanzerträge	0	0	0,00
22	77	Zinsen und sonstige Finanzaufwendungen	0	0	0,00
23		Finanzergebnis	0	0	0,00
24		Ordentliches Ergebnis	-2.800	-5.900	-19.701,80
25	59	Außerordentliche Erträge	0	0	0,00
26	79	Außerordentliche Aufwendungen	0	0	0,00
27		Außerordentliches Ergebnis	0	0	0,00
28		Jahresergebnis vor internen Leistungsbeziehungen	-2.800	-5.900	-19.701,80
29	95	Erlöse aus internen Leistungsbeziehungen	0	0	0,00
30	96	Kosten aus internen Leistungsbeziehungen	0	0	0,00
31		Ergebnis der internen Leistungsbeziehungen	0	0	0,00
32		Jahresergebnis nach internen Leistungsbeziehungen	-2.800	-5.900	-19.701,80

2021

Gemeinde Neuhof

Produktinformationen

Hauptproduktbereich	5	Gestaltung der Umwelt
Produktbereich	54	Verkehrsflächen und -anlagen, ÖPNV
Produkt	54510	Straßenreinigung, Winterdienst, Straßenbeleuchtung, Straßenentwässerung

Teilergebnishaushalt

– Euro –

Nr.	Konten	Bezeichnung	Haushaltsansatz		Ergebnis des Jahresabschlusses 2019
			2021	2020	
1	2	3	4	5	6
1	50	Privatrechtliche Leistungsentgelte	0	0	0,00
2	51	Öffentlich-rechtliche Leistungsentgelte	0	0	0,00
3	548-549	Kostenersatzleistungen und -erstattungen	0	0	0,00
4	52	Bestandsveränderungen und aktivierte Eigenleistungen	0	0	0,00
5	55	Steuern und steuerähnliche Erträge einschließlich Erträge aus gesetzlichen Umlagen	0	0	0,00
6	547	Erträge aus Transferleistungen	0	0	0,00
7	540-543	Erträge aus Zuweisungen und Zuschüssen für laufende Zwecke und allgemeine Umlagen	0	0	0,00
8	546	Erträge aus der Auflösung von Sonderposten aus Investitionszuweisungen, -zuschüssen und Investitionsbeiträgen	0	0	0,00
9	53	Sonstige ordentliche Erträge	0	0	0,00
10		Summe der ordentlichen Erträge	0	0	0,00
11	62-63, 640-643, 647-649, 65	Personalaufwendungen	19.900	16.800	16.651,00
12	644-646	Versorgungsaufwendungen	1.800	1.700	2.342,00
13	60-61, 67-69	Aufwendungen für Sach- und Dienstleistungen	612.000	581.600	531.592,16
14	66	Abschreibungen	71.400	69.400	69.724,43
15	71	Aufwendungen für Zuweisungen und Zuschüsse sowie besondere Finanzaufwendungen	0	0	0,00
16	73	Steueraufwendungen einschließlich Aufwendungen aus gesetzlichen Umlageverpflichtungen	0	0	0,00
17	72	Transferaufwendungen	0	0	0,00
18	70, 74, 76	Sonstige ordentliche Aufwendungen	0	0	0,00
19		Summe der ordentlichen Aufwendungen	705.100	669.500	620.309,59
20		Verwaltungsergebnis	-705.100	-669.500	-620.309,59
21	56-57	Finanzerträge	0	0	0,00
22	77	Zinsen und sonstige Finanzaufwendungen	11.200	11.600	11.841,21
23		Finanzergebnis	-11.200	-11.600	-11.841,21
24		Ordentliches Ergebnis	-716.300	-681.100	-632.150,80
25	59	Außerordentliche Erträge	0	0	0,00
26	79	Außerordentliche Aufwendungen	0	0	0,00
27		Außerordentliches Ergebnis	0	0	0,00
28		Jahresergebnis vor internen Leistungsbeziehungen	-716.300	-681.100	-632.150,80
29	95	Erlöse aus internen Leistungsbeziehungen	0	0	0,00
30	96	Kosten aus internen Leistungsbeziehungen	111.400	108.700	43.866,35
31		Ergebnis der internen Leistungsbeziehungen	-111.400	-108.700	-43.866,35
32		Jahresergebnis nach internen Leistungsbeziehungen	-827.700	-789.800	-676.017,15

2021

Gemeinde Neuhof

Produktinformationen		
Hauptproduktbereich	5	Gestaltung der Umwelt
Produktbereich	54	Verkehrsflächen und -anlagen, ÖPNV
Produkt	54610	Parkeinrichtungen

Teilergebnishaushalt

– Euro –

Nr.	Konten	Bezeichnung	Haushaltsansatz		Ergebnis des Jahresabschlusses 2019
			2021	2020	
1	2	3	4	5	6
1	50	Privatrechtliche Leistungsentgelte	20.000	20.000	23.194,10
2	51	Öffentlich-rechtliche Leistungsentgelte	0	0	0,00
3	548-549	Kostenersatzleistungen und -erstattungen	0	0	0,00
4	52	Bestandsveränderungen und aktivierte Eigenleistungen	0	0	0,00
5	55	Steuern und steuerähnliche Erträge einschließlich Erträge aus gesetzlichen Umlagen	0	0	0,00
6	547	Erträge aus Transferleistungen	0	0	0,00
7	540-543	Erträge aus Zuweisungen und Zuschüssen für laufende Zwecke und allgemeine Umlagen	0	0	0,00
8	546	Erträge aus der Auflösung von Sonderposten aus Investitionszuweisungen, -zuschüssen und Investitionsbeiträgen	42.400	42.400	42.311,00
9	53	Sonstige ordentliche Erträge	0	0	0,00
10		<u>Summe der ordentlichen Erträge</u>	<u>62.400</u>	<u>62.400</u>	<u>65.505,10</u>
11	62-63, 640-643, 647-649, 65	Personalaufwendungen	7.600	7.100	7.708,51
12	644-646	Versorgungsaufwendungen	300	300	517,00
13	60-61, 67-69	Aufwendungen für Sach- und Dienstleistungen	8.200	8.200	6.913,24
14	66	Abschreibungen	56.000	5.400	55.388,48
15	71	Aufwendungen für Zuweisungen und Zuschüsse sowie besondere Finanzaufwendungen	0	0	0,00
16	73	Steueraufwendungen einschließlich Aufwendungen aus gesetzlichen Umlageverpflichtungen	0	0	0,00
17	72	Transferaufwendungen	0	0	0,00
18	70, 74, 76	Sonstige ordentliche Aufwendungen	100	100	56,17
19		<u>Summe der ordentlichen Aufwendungen</u>	<u>72.200</u>	<u>21.100</u>	<u>70.583,40</u>
20		<u>Verwaltungsergebnis</u>	<u>-9.800</u>	<u>41.300</u>	<u>-5.078,30</u>
21	56-57	Finanzerträge	0	0	0,00
22	77	Zinsen und sonstige Finanzaufwendungen	3.200	3.400	3.476,19
23		<u>Finanzergebnis</u>	<u>-3.200</u>	<u>-3.400</u>	<u>-3.476,19</u>
24		<u>Ordentliches Ergebnis</u>	<u>-13.000</u>	<u>37.900</u>	<u>-8.554,49</u>
25	59	Außerordentliche Erträge	0	0	0,00
26	79	Außerordentliche Aufwendungen	0	0	0,00
27		<u>Außerordentliches Ergebnis</u>	<u>0</u>	<u>0</u>	<u>0,00</u>
28		<u>Jahresergebnis vor internen Leistungsbeziehungen</u>	<u>-13.000</u>	<u>37.900</u>	<u>-8.554,49</u>
29	95	Erlöse aus internen Leistungsbeziehungen	0	0	0,00
30	96	Kosten aus internen Leistungsbeziehungen	9.700	9.100	7.381,78
31		<u>Ergebnis der internen Leistungsbeziehungen</u>	<u>-9.700</u>	<u>-9.100</u>	<u>-7.381,78</u>
32		<u>Jahresergebnis nach internen Leistungsbeziehungen</u>	<u>-22.700</u>	<u>28.800</u>	<u>-15.936,27</u>

2021

Gemeinde Neuhof

Produktinformationen		
Hauptproduktbereich	5	Gestaltung der Umwelt
Produktbereich	54	Verkehrsflächen und -anlagen, ÖPNV
Produkt	54710	Öffentlicher Personennahverkehr (ÖPNV)

Teilergebnishaushalt

– Euro –

Nr.	Konten	Bezeichnung	Haushaltsansatz		Ergebnis des Jahresabschlusses 2019
			2021	2020	
1	2	3	4	5	6
1	50	Privatrechtliche Leistungsentgelte	0	0	0,00
2	51	Öffentlich-rechtliche Leistungsentgelte	0	0	0,00
3	548-549	Kostenersatzleistungen und -erstattungen	500	500	450,00
4	52	Bestandsveränderungen und aktivierte Eigenleistungen	0	0	0,00
5	55	Steuern und steuerähnliche Erträge einschließlich Erträge aus gesetzlichen Umlagen	0	0	0,00
6	547	Erträge aus Transferleistungen	0	0	0,00
7	540-543	Erträge aus Zuweisungen und Zuschüssen für laufende Zwecke und allgemeine Umlagen	0	0	0,00
8	546	Erträge aus der Auflösung von Sonderposten aus Investitionszuweisungen, -zuschüssen und Investitionsbeiträgen	2.300	2.300	2.286,00
9	53	Sonstige ordentliche Erträge	0	0	0,00
10		<u>Summe der ordentlichen Erträge</u>	<u>2.800</u>	<u>2.800</u>	<u>2.736,00</u>
11	62-63, 640-643, 647-649, 65	Personalaufwendungen	2.900	2.800	3.033,50
12	644-646	Versorgungsaufwendungen	500	500	525,00
13	60-61, 67-69	Aufwendungen für Sach- und Dienstleistungen	1.300	1.300	143,90
14	66	Abschreibungen	6.500	6.600	6.485,00
15	71	Aufwendungen für Zuweisungen und Zuschüsse sowie besondere Finanzaufwendungen	39.000	39.000	37.861,00
16	73	Steueraufwendungen einschließlich Aufwendungen aus gesetzlichen Umlageverpflichtungen	0	0	0,00
17	72	Transferaufwendungen	0	0	0,00
18	70, 74, 76	Sonstige ordentliche Aufwendungen	0	0	0,00
19		<u>Summe der ordentlichen Aufwendungen</u>	<u>50.200</u>	<u>50.200</u>	<u>48.048,40</u>
20		<u>Verwaltungsergebnis</u>	<u>-47.400</u>	<u>-47.400</u>	<u>-45.312,40</u>
21	56-57	Finanzerträge	0	0	0,00
22	77	Zinsen und sonstige Finanzaufwendungen	0	0	0,00
23		<u>Finanzergebnis</u>	<u>0</u>	<u>0</u>	<u>0,00</u>
24		<u>Ordentliches Ergebnis</u>	<u>-47.400</u>	<u>-47.400</u>	<u>-45.312,40</u>
25	59	Außerordentliche Erträge	0	0	0,00
26	79	Außerordentliche Aufwendungen	0	0	0,00
27		<u>Außerordentliches Ergebnis</u>	<u>0</u>	<u>0</u>	<u>0,00</u>
28		<u>Jahresergebnis vor internen Leistungsbeziehungen</u>	<u>-47.400</u>	<u>-47.400</u>	<u>-45.312,40</u>
29	95	Erlöse aus internen Leistungsbeziehungen	0	0	0,00
30	96	Kosten aus internen Leistungsbeziehungen	3.300	3.300	152,48
31		<u>Ergebnis der internen Leistungsbeziehungen</u>	<u>-3.300</u>	<u>-3.300</u>	<u>-152,48</u>
32		<u>Jahresergebnis nach internen Leistungsbeziehungen</u>	<u>-50.700</u>	<u>-50.700</u>	<u>-45.464,88</u>

2021

Gemeinde Neuhof

Produktinformationen		
Hauptproduktbereich	5	Gestaltung der Umwelt
Produktbereich	55	Natur- und Landschaftspflege
Produkt	55110	Öffentliches Grün, Landschaftsbau

Teilergebnishaushalt

– Euro –

Nr.	Konten	Bezeichnung	Haushaltsansatz		Ergebnis des Jahresabschlusses 2019
			2021	2020	
1	2	3	4	5	6
1	50	Privatrechtliche Leistungsentgelte	0	0	0,00
2	51	Öffentlich-rechtliche Leistungsentgelte	0	0	0,00
3	548-549	Kostenersatzleistungen und -erstattungen	0	0	0,00
4	52	Bestandsveränderungen und aktivierte Eigenleistungen	0	0	0,00
5	55	Steuern und steuerähnliche Erträge einschließlich Erträge aus gesetzlichen Umlagen	0	0	0,00
6	547	Erträge aus Transferleistungen	0	0	0,00
7	540-543	Erträge aus Zuweisungen und Zuschüssen für laufende Zwecke und allgemeine Umlagen	0	0	0,00
8	546	Erträge aus der Auflösung von Sonderposten aus Investitionszuweisungen, -zuschüssen und Investitionsbeiträgen	0	0	0,00
9	53	Sonstige ordentliche Erträge	0	0	0,00
10		<u>Summe der ordentlichen Erträge</u>	<u>0</u>	<u>0</u>	<u>0,00</u>
11	62-63, 640-643, 647-649, 65	Personalaufwendungen	17.700	18.000	18.357,15
12	644-646	Versorgungsaufwendungen	600	600	1.325,00
13	60-61, 67-69	Aufwendungen für Sach- und Dienstleistungen	91.100	98.400	65.724,56
14	66	Abschreibungen	3.200	1.200	3.188,16
15	71	Aufwendungen für Zuweisungen und Zuschüsse sowie besondere Finanzaufwendungen	0	0	0,00
16	73	Steueraufwendungen einschließlich Aufwendungen aus gesetzlichen Umlageverpflichtungen	0	0	0,00
17	72	Transferaufwendungen	0	0	0,00
18	70, 74, 76	Sonstige ordentliche Aufwendungen	0	0	0,00
19		<u>Summe der ordentlichen Aufwendungen</u>	<u>112.600</u>	<u>118.200</u>	<u>88.594,87</u>
20		<u>Verwaltungsergebnis</u>	<u>-112.600</u>	<u>-118.200</u>	<u>-88.594,87</u>
21	56-57	Finanzerträge	0	0	0,00
22	77	Zinsen und sonstige Finanzaufwendungen	0	0	0,00
23		<u>Finanzergebnis</u>	<u>0</u>	<u>0</u>	<u>0,00</u>
24		<u>Ordentliches Ergebnis</u>	<u>-112.600</u>	<u>-118.200</u>	<u>-88.594,87</u>
25	59	Außerordentliche Erträge	0	0	0,00
26	79	Außerordentliche Aufwendungen	0	0	0,00
27		<u>Außerordentliches Ergebnis</u>	<u>0</u>	<u>0</u>	<u>0,00</u>
28		<u>Jahresergebnis vor internen Leistungsbeziehungen</u>	<u>-112.600</u>	<u>-118.200</u>	<u>-88.594,87</u>
29	95	Erlöse aus internen Leistungsbeziehungen	0	0	0,00
30	96	Kosten aus internen Leistungsbeziehungen	242.000	228.000	240.256,53
31		<u>Ergebnis der internen Leistungsbeziehungen</u>	<u>-242.000</u>	<u>-228.000</u>	<u>-240.256,53</u>
32		<u>Jahresergebnis nach internen Leistungsbeziehungen</u>	<u>-354.600</u>	<u>-346.200</u>	<u>-328.851,40</u>

2021

Gemeinde Neuhof

Produktinformationen		
Hauptproduktbereich	5	Gestaltung der Umwelt
Produktbereich	55	Natur- und Landschaftspflege
Produkt	55210	Öffentliche Gewässer, wasserbauliche Anlagen

Teilergebnishaushalt

– Euro –

Nr.	Konten	Bezeichnung	Haushaltsansatz		Ergebnis des Jahresabschlusses 2019
			2021	2020	
1	2	3	4	5	6
1	50	Privatrechtliche Leistungsentgelte	1.600	1.600	1.569,76
2	51	Öffentlich-rechtliche Leistungsentgelte	0	0	0,00
3	548-549	Kostenersatzleistungen und -erstattungen	0	0	0,00
4	52	Bestandsveränderungen und aktivierte Eigenleistungen	0	0	0,00
5	55	Steuern und steuerähnliche Erträge einschließlich Erträge aus gesetzlichen Umlagen	0	0	0,00
6	547	Erträge aus Transferleistungen	0	0	0,00
7	540-543	Erträge aus Zuweisungen und Zuschüssen für laufende Zwecke und allgemeine Umlagen	0	0	0,00
8	546	Erträge aus der Auflösung von Sonderposten aus Investitionszuweisungen, -zuschüssen und Investitionsbeiträgen	0	0	0,00
9	53	Sonstige ordentliche Erträge	0	0	0,00
10		Summe der ordentlichen Erträge	1.600	1.600	1.569,76
11	62-63, 640-643, 647-649, 65	Personalaufwendungen	5.200	5.700	7.897,56
12	644-646	Versorgungsaufwendungen	0	0	0,00
13	60-61, 67-69	Aufwendungen für Sach- und Dienstleistungen	41.200	41.100	38.644,96
14	66	Abschreibungen	6.100	6.100	6.045,00
15	71	Aufwendungen für Zuweisungen und Zuschüsse sowie besondere Finanzaufwendungen	0	0	0,00
16	73	Steueraufwendungen einschließlich Aufwendungen aus gesetzlichen Umlageverpflichtungen	0	0	0,00
17	72	Transferaufwendungen	0	0	0,00
18	70, 74, 76	Sonstige ordentliche Aufwendungen	0	0	0,00
19		Summe der ordentlichen Aufwendungen	52.500	52.900	52.587,52
20		Verwaltungsergebnis	-50.900	-51.300	-51.017,76
21	56-57	Finanzerträge	0	0	0,00
22	77	Zinsen und sonstige Finanzaufwendungen	0	0	0,00
23		Finanzergebnis	0	0	0,00
24		Ordentliches Ergebnis	-50.900	-51.300	-51.017,76
25	59	Außerordentliche Erträge	0	0	0,00
26	79	Außerordentliche Aufwendungen	0	0	0,00
27		Außerordentliches Ergebnis	0	0	0,00
28		Jahresergebnis vor internen Leistungsbeziehungen	-50.900	-51.300	-51.017,76
29	95	Erlöse aus internen Leistungsbeziehungen	0	0	0,00
30	96	Kosten aus internen Leistungsbeziehungen	24.100	22.700	20.550,19
31		Ergebnis der internen Leistungsbeziehungen	-24.100	-22.700	-20.550,19
32		Jahresergebnis nach internen Leistungsbeziehungen	-75.000	-74.000	-71.567,95

2021

Gemeinde Neuhof

Produktinformationen		
Hauptproduktbereich	5	Gestaltung der Umwelt
Produktbereich	55	Natur- und Landschaftspflege
Produkt	55310	Friedhofs- und Bestattungswesen

Teilergebnishaushalt

– Euro –

Nr.	Konten	Bezeichnung	Haushaltsansatz		Ergebnis des Jahresabschlusses 2019
			2021	2020	
1	2	3	4	5	6
1	50	Privatrechtliche Leistungsentgelte	0	0	0,00
2	51	Öffentlich-rechtliche Leistungsentgelte	75.500	71.900	77.307,09
3	548-549	Kostenersatzleistungen und -erstattungen	900	700	993,46
4	52	Bestandsveränderungen und aktivierte Eigenleistungen	0	0	0,00
5	55	Steuern und steuerähnliche Erträge einschließlich Erträge aus gesetzlichen Umlagen	0	0	0,00
6	547	Erträge aus Transferleistungen	0	0	0,00
7	540-543	Erträge aus Zuweisungen und Zuschüssen für laufende Zwecke und allgemeine Umlagen	0	0	0,00
8	546	Erträge aus der Auflösung von Sonderposten aus Investitionszuweisungen, -zuschüssen und Investitionsbeiträgen	1.300	1.300	1.269,00
9	53	Sonstige ordentliche Erträge	0	0	0,00
10		Summe der ordentlichen Erträge	77.700	73.900	79.569,55
11	62-63, 640-643, 647-649, 65	Personalaufwendungen	37.100	37.300	41.633,78
12	644-646	Versorgungsaufwendungen	1.200	1.100	1.436,00
13	60-61, 67-69	Aufwendungen für Sach- und Dienstleistungen	70.100	106.700	70.157,27
14	66	Abschreibungen	27.400	23.200	24.799,25
15	71	Aufwendungen für Zuweisungen und Zuschüsse sowie besondere Finanzaufwendungen	600	700	511,35
16	73	Steueraufwendungen einschließlich Aufwendungen aus gesetzlichen Umlageverpflichtungen	0	0	0,00
17	72	Transferaufwendungen	0	0	0,00
18	70, 74, 76	Sonstige ordentliche Aufwendungen	100	100	32,51
19		Summe der ordentlichen Aufwendungen	136.500	169.100	138.570,16
20		Verwaltungsergebnis	-58.800	-95.200	-59.000,61
21	56-57	Finanzerträge	0	0	0,00
22	77	Zinsen und sonstige Finanzaufwendungen	0	0	0,00
23		Finanzergebnis	0	0	0,00
24		Ordentliches Ergebnis	-58.800	-95.200	-59.000,61
25	59	Außerordentliche Erträge	0	0	0,00
26	79	Außerordentliche Aufwendungen	0	0	1,50
27		Außerordentliches Ergebnis	0	0	-1,50
28		Jahresergebnis vor internen Leistungsbeziehungen	-58.800	-95.200	-59.002,11
29	95	Erlöse aus internen Leistungsbeziehungen	21.400	22.500	16.749,19
30	96	Kosten aus internen Leistungsbeziehungen	179.100	179.300	139.966,88
31		Ergebnis der internen Leistungsbeziehungen	-157.700	-156.800	-123.217,69
32		Jahresergebnis nach internen Leistungsbeziehungen	-216.500	-252.000	-182.219,80

2021

Gemeinde Neuhof

Produktinformationen		
Hauptproduktbereich	5	Gestaltung der Umwelt
Produktbereich	55	Natur- und Landschaftspflege
Produkt	55510	Land- und Forstwirtschaft

Teilergebnishaushalt

– Euro –

Nr.	Konten	Bezeichnung	Haushaltsansatz		Ergebnis des Jahresabschlusses 2019
			2021	2020	
1	2	3	4	5	6
1	50	Privatrechtliche Leistungsentgelte	0	0	0,00
2	51	Öffentlich-rechtliche Leistungsentgelte	0	0	0,00
3	548-549	Kostenersatzleistungen und -erstattungen	0	0	109,50
4	52	Bestandsveränderungen und aktivierte Eigenleistungen	0	0	0,00
5	55	Steuern und steuerähnliche Erträge einschließlich Erträge aus gesetzlichen Umlagen	0	0	0,00
6	547	Erträge aus Transferleistungen	0	0	0,00
7	540-543	Erträge aus Zuweisungen und Zuschüssen für laufende Zwecke und allgemeine Umlagen	100	0	0,00
8	546	Erträge aus der Auflösung von Sonderposten aus Investitionszuweisungen, -zuschüssen und Investitionsbeiträgen	2.600	600	534,00
9	53	Sonstige ordentliche Erträge	0	0	0,00
10		Summe der ordentlichen Erträge	2.700	600	643,50
11	62-63, 640-643, 647-649, 65	Personalaufwendungen	13.400	13.500	12.108,25
12	644-646	Versorgungsaufwendungen	0	0	0,00
13	60-61, 67-69	Aufwendungen für Sach- und Dienstleistungen	83.300	83.400	138.327,54
14	66	Abschreibungen	13.200	5.200	6.052,78
15	71	Aufwendungen für Zuweisungen und Zuschüsse sowie besondere Finanzaufwendungen	0	0	0,00
16	73	Steueraufwendungen einschließlich Aufwendungen aus gesetzlichen Umlageverpflichtungen	0	0	0,00
17	72	Transferaufwendungen	0	0	0,00
18	70, 74, 76	Sonstige ordentliche Aufwendungen	0	0	0,00
19		Summe der ordentlichen Aufwendungen	109.900	102.100	156.488,57
20		Verwaltungsergebnis	-107.200	-101.500	-155.845,07
21	56-57	Finanzerträge	0	0	0,00
22	77	Zinsen und sonstige Finanzaufwendungen	300	500	102,27
23		Finanzergebnis	-300	-500	-102,27
24		Ordentliches Ergebnis	-107.500	-102.000	-155.947,34
25	59	Außerordentliche Erträge	0	0	0,00
26	79	Außerordentliche Aufwendungen	0	0	0,00
27		Außerordentliches Ergebnis	0	0	0,00
28		Jahresergebnis vor internen Leistungsbeziehungen	-107.500	-102.000	-155.947,34
29	95	Erlöse aus internen Leistungsbeziehungen	0	0	0,00
30	96	Kosten aus internen Leistungsbeziehungen	5.100	5.000	785,59
31		Ergebnis der internen Leistungsbeziehungen	-5.100	-5.000	-785,59
32		Jahresergebnis nach internen Leistungsbeziehungen	-112.600	-107.000	-156.732,93

2021

Gemeinde Neuhof

Produktinformationen		
Hauptproduktbereich	5	Gestaltung der Umwelt
Produktbereich	56	Umweltschutz
Produkt	56110	Umweltschutzmaßnahmen

Teilergebnishaushalt

– Euro –

Nr.	Konten	Bezeichnung	Haushaltsansatz		Ergebnis des Jahresabschlusses 2019
			2021	2020	
1	2	3	4	5	6
1	50	Privatrechtliche Leistungsentgelte	0	0	0,00
2	51	Öffentlich-rechtliche Leistungsentgelte	0	0	0,00
3	548-549	Kostenersatzleistungen und -erstattungen	0	0	0,00
4	52	Bestandsveränderungen und aktivierte Eigenleistungen	0	0	0,00
5	55	Steuern und steuerähnliche Erträge einschließlich Erträge aus gesetzlichen Umlagen	0	0	0,00
6	547	Erträge aus Transferleistungen	0	0	0,00
7	540-543	Erträge aus Zuweisungen und Zuschüssen für laufende Zwecke und allgemeine Umlagen	0	0	0,00
8	546	Erträge aus der Auflösung von Sonderposten aus Investitionszuweisungen, -zuschüssen und Investitionsbeiträgen	0	0	0,00
9	53	Sonstige ordentliche Erträge	0	0	0,00
10		Summe der ordentlichen Erträge	0	0	0,00
11	62-63, 640-643, 647-649, 65	Personalaufwendungen	1.800	2.700	2.279,79
12	644-646	Versorgungsaufwendungen	0	0	0,00
13	60-61, 67-69	Aufwendungen für Sach- und Dienstleistungen	1.000	1.000	227,87
14	66	Abschreibungen	200	200	200,00
15	71	Aufwendungen für Zuweisungen und Zuschüsse sowie besondere Finanzaufwendungen	400	300	210,00
16	73	Steueraufwendungen einschließlich Aufwendungen aus gesetzlichen Umlageverpflichtungen	0	0	0,00
17	72	Transferaufwendungen	0	0	0,00
18	70, 74, 76	Sonstige ordentliche Aufwendungen	0	0	0,00
19		Summe der ordentlichen Aufwendungen	3.400	4.200	2.917,66
20		Verwaltungsergebnis	-3.400	-4.200	-2.917,66
21	56-57	Finanzerträge	0	0	0,00
22	77	Zinsen und sonstige Finanzaufwendungen	0	0	0,00
23		Finanzergebnis	0	0	0,00
24		Ordentliches Ergebnis	-3.400	-4.200	-2.917,66
25	59	Außerordentliche Erträge	0	0	0,00
26	79	Außerordentliche Aufwendungen	0	0	0,00
27		Außerordentliches Ergebnis	0	0	0,00
28		Jahresergebnis vor internen Leistungsbeziehungen	-3.400	-4.200	-2.917,66
29	95	Erlöse aus internen Leistungsbeziehungen	0	0	0,00
30	96	Kosten aus internen Leistungsbeziehungen	10.000	9.700	5.055,12
31		Ergebnis der internen Leistungsbeziehungen	-10.000	-9.700	-5.055,12
32		Jahresergebnis nach internen Leistungsbeziehungen	-13.400	-13.900	-7.972,78

2021

Gemeinde Neuhof

Produktinformationen		
Hauptproduktbereich	5	Gestaltung der Umwelt
Produktbereich	57	Wirtschaft und Tourismus
Produkt	57110	Wirtschaftsförderung

Teilergebnishaushalt

– Euro –

Nr.	Konten	Bezeichnung	Haushaltsansatz		Ergebnis des Jahresabschlusses 2019
			2021	2020	
1	2	3	4	5	6
1	50	Privatrechtliche Leistungsentgelte	0	0	0,00
2	51	Öffentlich-rechtliche Leistungsentgelte	0	0	0,00
3	548-549	Kostenersatzleistungen und -erstattungen	0	0	0,00
4	52	Bestandsveränderungen und aktivierte Eigenleistungen	0	0	0,00
5	55	Steuern und steuerähnliche Erträge einschließlich Erträge aus gesetzlichen Umlagen	0	0	0,00
6	547	Erträge aus Transferleistungen	0	0	0,00
7	540-543	Erträge aus Zuweisungen und Zuschüssen für laufende Zwecke und allgemeine Umlagen	0	0	0,00
8	546	Erträge aus der Auflösung von Sonderposten aus Investitionszuweisungen, -zuschüssen und Investitionsbeiträgen	0	0	0,00
9	53	Sonstige ordentliche Erträge	0	0	0,00
10		Summe der ordentlichen Erträge	0	0	0,00
11	62-63, 640-643, 647-649, 65	Personalaufwendungen	19.200	13.100	13.421,52
12	644-646	Versorgungsaufwendungen	3.800	3.600	4.040,00
13	60-61, 67-69	Aufwendungen für Sach- und Dienstleistungen	8.900	10.600	15.220,07
14	66	Abschreibungen	1.100	1.100	1.030,00
15	71	Aufwendungen für Zuweisungen und Zuschüsse sowie besondere Finanzaufwendungen	0	0	9.000,00
16	73	Steueraufwendungen einschließlich Aufwendungen aus gesetzlichen Umlageverpflichtungen	0	0	0,00
17	72	Transferaufwendungen	0	0	0,00
18	70, 74, 76	Sonstige ordentliche Aufwendungen	4.100	3.500	3.391,91
19		Summe der ordentlichen Aufwendungen	37.100	31.900	46.103,50
20		Verwaltungsergebnis	-37.100	-31.900	-46.103,50
21	56-57	Finanzerträge	0	0	0,00
22	77	Zinsen und sonstige Finanzaufwendungen	0	0	0,00
23		Finanzergebnis	0	0	0,00
24		Ordentliches Ergebnis	-37.100	-31.900	-46.103,50
25	59	Außerordentliche Erträge	0	0	340.886,27
26	79	Außerordentliche Aufwendungen	90.000	30.000	173.622,36
27		Außerordentliches Ergebnis	-90.000	-30.000	167.263,91
28		Jahresergebnis vor internen Leistungsbeziehungen	-127.100	-61.900	121.160,41
29	95	Erlöse aus internen Leistungsbeziehungen	0	0	0,00
30	96	Kosten aus internen Leistungsbeziehungen	0	0	0,00
31		Ergebnis der internen Leistungsbeziehungen	0	0	0,00
32		Jahresergebnis nach internen Leistungsbeziehungen	-127.100	-61.900	121.160,41

2021

Gemeinde Neuhof

Produktinformationen		
Hauptproduktbereich	5	Gestaltung der Umwelt
Produktbereich	57	Wirtschaft und Tourismus
Produkt	57310	Gemeinschaftshäuser

Teilergebnishaushalt

– Euro –

Nr.	Konten	Bezeichnung	Haushaltsansatz		Ergebnis des Jahresabschlusses 2019
			2021	2020	
1	2	3	4	5	6
1	50	Privatrechtliche Leistungsentgelte	33.700	49.200	52.918,07
2	51	Öffentlich-rechtliche Leistungsentgelte	0	0	21,00
3	548-549	Kostenersatzleistungen und -erstattungen	0	0	1.488,10
4	52	Bestandsveränderungen und aktivierte Eigenleistungen	0	0	0,00
5	55	Steuern und steuerähnliche Erträge einschließlich Erträge aus gesetzlichen Umlagen	0	0	0,00
6	547	Erträge aus Transferleistungen	0	0	0,00
7	540-543	Erträge aus Zuweisungen und Zuschüssen für laufende Zwecke und allgemeine Umlagen	13.500	4.100	0,00
8	546	Erträge aus der Auflösung von Sonderposten aus Investitionszuweisungen, -zuschüssen und Investitionsbeiträgen	54.600	51.400	61.400,00
9	53	Sonstige ordentliche Erträge	600	1.200	5.621,24
10		<u>Summe der ordentlichen Erträge</u>	<u>102.400</u>	<u>105.900</u>	<u>121.448,41</u>
11	62-63, 640-643, 647-649, 65	Personalaufwendungen	203.100	170.500	166.474,62
12	644-646	Versorgungsaufwendungen	1.900	1.800	2.512,00
13	60-61, 67-69	Aufwendungen für Sach- und Dienstleistungen	291.000	282.800	295.056,16
14	66	Abschreibungen	175.300	152.400	167.956,73
15	71	Aufwendungen für Zuweisungen und Zuschüsse sowie besondere Finanzaufwendungen	0	0	0,00
16	73	Steueraufwendungen einschließlich Aufwendungen aus gesetzlichen Umlageverpflichtungen	0	0	0,00
17	72	Transferaufwendungen	0	0	0,00
18	70, 74, 76	Sonstige ordentliche Aufwendungen	1.700	1.700	1.507,29
19		<u>Summe der ordentlichen Aufwendungen</u>	<u>673.000</u>	<u>609.200</u>	<u>633.506,80</u>
20		<u>Verwaltungsergebnis</u>	<u>-570.600</u>	<u>-503.300</u>	<u>-512.058,39</u>
21	56-57	Finanzerträge	0	0	0,00
22	77	Zinsen und sonstige Finanzaufwendungen	9.900	12.900	15.874,85
23		<u>Finanzergebnis</u>	<u>-9.900</u>	<u>-12.900</u>	<u>-15.874,85</u>
24		<u>Ordentliches Ergebnis</u>	<u>-580.500</u>	<u>-516.200</u>	<u>-527.933,24</u>
25	59	Außerordentliche Erträge	0	0	804,50
26	79	Außerordentliche Aufwendungen	0	0	41,70
27		<u>Außerordentliches Ergebnis</u>	<u>0</u>	<u>0</u>	<u>762,80</u>
28		<u>Jahresergebnis vor internen Leistungsbeziehungen</u>	<u>-580.500</u>	<u>-516.200</u>	<u>-527.170,44</u>
29	95	Erlöse aus internen Leistungsbeziehungen	0	0	0,00
30	96	Kosten aus internen Leistungsbeziehungen	61.100	59.000	32.126,36
31		<u>Ergebnis der internen Leistungsbeziehungen</u>	<u>-61.100</u>	<u>-59.000</u>	<u>-32.126,36</u>
32		<u>Jahresergebnis nach internen Leistungsbeziehungen</u>	<u>-641.600</u>	<u>-575.200</u>	<u>-559.296,80</u>

2021

Gemeinde Neuhof

Produktinformationen		
Hauptproduktbereich	5	Gestaltung der Umwelt
Produktbereich	57	Wirtschaft und Tourismus
Produkt	57330	Sonstige öffentliche Einrichtungen und Unternehmen

Teilergebnishaushalt

– Euro –

Nr.	Konten	Bezeichnung	Haushaltsansatz		Ergebnis des Jahresabschlusses 2019
			2021	2020	
1	2	3	4	5	6
1	50	Privatrechtliche Leistungsentgelte	800	1.400	634,09
2	51	Öffentlich-rechtliche Leistungsentgelte	0	0	0,00
3	548-549	Kostenersatzleistungen und -erstattungen	0	0	50,00
4	52	Bestandsveränderungen und aktivierte Eigenleistungen	0	0	0,00
5	55	Steuern und steuerähnliche Erträge einschließlich Erträge aus gesetzlichen Umlagen	0	0	0,00
6	547	Erträge aus Transferleistungen	0	0	0,00
7	540-543	Erträge aus Zuweisungen und Zuschüssen für laufende Zwecke und allgemeine Umlagen	0	0	1.000,00
8	546	Erträge aus der Auflösung von Sonderposten aus Investitionszuweisungen, -zuschüssen und Investitionsbeiträgen	800	800	797,00
9	53	Sonstige ordentliche Erträge	100	100	135,58
10		Summe der ordentlichen Erträge	1.700	2.300	2.616,67
11	62-63, 640-643, 647-649, 65	Personalaufwendungen	5.000	4.200	3.410,34
12	644-646	Versorgungsaufwendungen	200	200	312,00
13	60-61, 67-69	Aufwendungen für Sach- und Dienstleistungen	23.800	22.400	16.700,44
14	66	Abschreibungen	7.700	7.700	7.634,00
15	71	Aufwendungen für Zuweisungen und Zuschüsse sowie besondere Finanzaufwendungen	0	0	0,00
16	73	Steueraufwendungen einschließlich Aufwendungen aus gesetzlichen Umlageverpflichtungen	0	0	0,00
17	72	Transferaufwendungen	0	0	0,00
18	70, 74, 76	Sonstige ordentliche Aufwendungen	0	0	0,00
19		Summe der ordentlichen Aufwendungen	36.700	34.500	28.056,78
20		Verwaltungsergebnis	-35.000	-32.200	-25.440,11
21	56-57	Finanzerträge	0	0	0,00
22	77	Zinsen und sonstige Finanzaufwendungen	0	0	0,00
23		Finanzergebnis	0	0	0,00
24		Ordentliches Ergebnis	-35.000	-32.200	-25.440,11
25	59	Außerordentliche Erträge	0	0	0,00
26	79	Außerordentliche Aufwendungen	0	0	0,00
27		Außerordentliches Ergebnis	0	0	0,00
28		Jahresergebnis vor internen Leistungsbeziehungen	-35.000	-32.200	-25.440,11
29	95	Erlöse aus internen Leistungsbeziehungen	0	0	0,00
30	96	Kosten aus internen Leistungsbeziehungen	20.600	18.800	22.726,10
31		Ergebnis der internen Leistungsbeziehungen	-20.600	-18.800	-22.726,10
32		Jahresergebnis nach internen Leistungsbeziehungen	-55.600	-51.000	-48.166,21

2021

Gemeinde Neuhof

Produktinformationen		
Hauptproduktbereich	5	Gestaltung der Umwelt
Produktbereich	57	Wirtschaft und Tourismus
Produkt	57510	Fremdenverkehrsangelegenheiten

Teilergebnishaushalt

– Euro –

Nr.	Konten	Bezeichnung	Haushaltsansatz		Ergebnis des Jahresabschlusses 2019
			2021	2020	
1	2	3	4	5	6
1	50	Privatrechtliche Leistungsentgelte	0	0	0,00
2	51	Öffentlich-rechtliche Leistungsentgelte	0	0	0,00
3	548-549	Kostenersatzleistungen und -erstattungen	0	0	0,00
4	52	Bestandsveränderungen und aktivierte Eigenleistungen	0	0	0,00
5	55	Steuern und steuerähnliche Erträge einschließlich Erträge aus gesetzlichen Umlagen	0	0	0,00
6	547	Erträge aus Transferleistungen	0	0	0,00
7	540-543	Erträge aus Zuweisungen und Zuschüssen für laufende Zwecke und allgemeine Umlagen	0	0	0,00
8	546	Erträge aus der Auflösung von Sonderposten aus Investitionszuweisungen, -zuschüssen und Investitionsbeiträgen	0	0	0,00
9	53	Sonstige ordentliche Erträge	0	0	0,00
10		<u>Summe der ordentlichen Erträge</u>	<u>0</u>	<u>0</u>	<u>0,00</u>
11	62-63, 640-643, 647-649, 65	Personalaufwendungen	2.300	2.000	1.089,85
12	644-646	Versorgungsaufwendungen	200	200	0,00
13	60-61, 67-69	Aufwendungen für Sach- und Dienstleistungen	0	0	0,76
14	66	Abschreibungen	0	0	0,00
15	71	Aufwendungen für Zuweisungen und Zuschüsse sowie besondere Finanzaufwendungen	0	0	0,00
16	73	Steueraufwendungen einschließlich Aufwendungen aus gesetzlichen Umlageverpflichtungen	0	0	0,00
17	72	Transferaufwendungen	0	0	0,00
18	70, 74, 76	Sonstige ordentliche Aufwendungen	0	0	0,00
19		<u>Summe der ordentlichen Aufwendungen</u>	<u>2.500</u>	<u>2.200</u>	<u>1.090,61</u>
20		<u>Verwaltungsergebnis</u>	<u>-2.500</u>	<u>-2.200</u>	<u>-1.090,61</u>
21	56-57	Finanzerträge	0	0	0,00
22	77	Zinsen und sonstige Finanzaufwendungen	0	0	0,00
23		<u>Finanzergebnis</u>	<u>0</u>	<u>0</u>	<u>0,00</u>
24		<u>Ordentliches Ergebnis</u>	<u>-2.500</u>	<u>-2.200</u>	<u>-1.090,61</u>
25	59	Außerordentliche Erträge	0	0	0,00
26	79	Außerordentliche Aufwendungen	0	0	0,00
27		<u>Außerordentliches Ergebnis</u>	<u>0</u>	<u>0</u>	<u>0,00</u>
28		<u>Jahresergebnis vor internen Leistungsbeziehungen</u>	<u>-2.500</u>	<u>-2.200</u>	<u>-1.090,61</u>
29	95	Erlöse aus internen Leistungsbeziehungen	0	0	0,00
30	96	Kosten aus internen Leistungsbeziehungen	0	0	0,00
31		<u>Ergebnis der internen Leistungsbeziehungen</u>	<u>0</u>	<u>0</u>	<u>0,00</u>
32		<u>Jahresergebnis nach internen Leistungsbeziehungen</u>	<u>-2.500</u>	<u>-2.200</u>	<u>-1.090,61</u>

2021

Gemeinde Neuhof

Produktinformationen		
Hauptproduktbereich	6	Zentrale Finanzleistungen
Produktbereich	61	Allgemeine Finanzwirtschaft
Produkt	61110	Steuern, allgemeine Zuweisungen, allgemeine Umlagen

Teilergebnishaushalt

– Euro –

Nr.	Konten	Bezeichnung	Haushaltsansatz		Ergebnis des Jahresabschlusses 2019
			2021	2020	
1	2	3	4	5	6
1	50	Privatrechtliche Leistungsentgelte	0	0	0,00
2	51	Öffentlich-rechtliche Leistungsentgelte	0	0	0,00
3	548-549	Kostenersatzleistungen und -erstattungen	0	0	0,00
4	52	Bestandsveränderungen und aktivierte Eigenleistungen	0	0	0,00
5	55	Steuern und steuerähnliche Erträge einschließlich Erträge aus gesetzlichen Umlagen	10.052.000	10.004.000	11.483.020,43
6	547	Erträge aus Transferleistungen	420.000	380.000	357.413,40
7	540-543	Erträge aus Zuweisungen und Zuschüssen für laufende Zwecke und allgemeine Umlagen	4.500.000	4.900.000	4.132.024,00
8	546	Erträge aus der Auflösung von Sonderposten aus Investitionszuweisungen, -zuschüssen und Investitionsbeiträgen	146.600	100.000	127.644,00
9	53	Sonstige ordentliche Erträge	0	0	23.698,99
10		Summe der ordentlichen Erträge	15.118.600	15.384.000	16.123.800,82
11	62-63, 640-643, 647-649, 65	Personalaufwendungen	2.100	2.000	2.395,77
12	644-646	Versorgungsaufwendungen	600	600	685,00
13	60-61, 67-69	Aufwendungen für Sach- und Dienstleistungen	800	800	409,65
14	66	Abschreibungen	0	0	374.903,91
15	71	Aufwendungen für Zuweisungen und Zuschüsse sowie besondere Finanzaufwendungen	0	0	0,00
16	73	Steueraufwendungen einschließlich Aufwendungen aus gesetzlichen Umlageverpflichtungen	7.670.000	7.200.000	7.306.569,52
17	72	Transferaufwendungen	0	0	0,00
18	70, 74, 76	Sonstige ordentliche Aufwendungen	0	0	0,00
19		Summe der ordentlichen Aufwendungen	7.673.500	7.203.400	7.684.963,85
20		Verwaltungsergebnis	7.445.100	8.180.600	8.438.836,97
21	56-57	Finanzerträge	0	0	0,00
22	77	Zinsen und sonstige Finanzaufwendungen	0	0	0,00
23		Finanzergebnis	0	0	0,00
24		Ordentliches Ergebnis	7.445.100	8.180.600	8.438.836,97
25	59	Außerordentliche Erträge	0	0	0,00
26	79	Außerordentliche Aufwendungen	0	0	255.500,00
27		Außerordentliches Ergebnis	0	0	-255.500,00
28		Jahresergebnis vor internen Leistungsbeziehungen	7.445.100	8.180.600	8.183.336,97
29	95	Erlöse aus internen Leistungsbeziehungen	0	0	0,00
30	96	Kosten aus internen Leistungsbeziehungen	0	0	0,00
31		Ergebnis der internen Leistungsbeziehungen	0	0	0,00
32		Jahresergebnis nach internen Leistungsbeziehungen	7.445.100	8.180.600	8.183.336,97

2021

Gemeinde Neuhof

Produktinformationen		
Hauptproduktbereich	6	Zentrale Finanzleistungen
Produktbereich	61	Allgemeine Finanzwirtschaft
Produkt	61210	Sonstige allgemeine Finanzwirtschaft

Teilergebnishaushalt

– Euro –

Nr.	Konten	Bezeichnung	Haushaltsansatz		Ergebnis des Jahresabschlusses 2019
			2021	2020	
1	2	3	4	5	6
1	50	Privatrechtliche Leistungsentgelte	0	0	0,00
2	51	Öffentlich-rechtliche Leistungsentgelte	0	0	0,00
3	548-549	Kostenersatzleistungen und -erstattungen	0	0	0,00
4	52	Bestandsveränderungen und aktivierte Eigenleistungen	0	0	0,00
5	55	Steuern und steuerähnliche Erträge einschließlich Erträge aus gesetzlichen Umlagen	0	0	0,00
6	547	Erträge aus Transferleistungen	0	0	0,00
7	540-543	Erträge aus Zuweisungen und Zuschüssen für laufende Zwecke und allgemeine Umlagen	0	0	0,00
8	546	Erträge aus der Auflösung von Sonderposten aus Investitionszuweisungen, -zuschüssen und Investitionsbeiträgen	20.000	7.000	0,00
9	53	Sonstige ordentliche Erträge	0	0	1.536,66
10		Summe der ordentlichen Erträge	20.000	7.000	1.536,66
11	62-63, 640-643, 647-649, 65	Personalaufwendungen	8.800	14.600	9.781,99
12	644-646	Versorgungsaufwendungen	900	900	1.024,00
13	60-61, 67-69	Aufwendungen für Sach- und Dienstleistungen	700	400	1.063,02
14	66	Abschreibungen	0	73.700	586.087,76
15	71	Aufwendungen für Zuweisungen und Zuschüsse sowie besondere Finanzaufwendungen	0	0	0,00
16	73	Steueraufwendungen einschließlich Aufwendungen aus gesetzlichen Umlageverpflichtungen	0	0	0,00
17	72	Transferaufwendungen	0	0	0,00
18	70, 74, 76	Sonstige ordentliche Aufwendungen	0	0	0,00
19		Summe der ordentlichen Aufwendungen	10.400	89.600	597.956,77
20		Verwaltungsergebnis	9.600	-82.600	-596.420,11
21	56-57	Finanzerträge	41.000	62.300	253.516,72
22	77	Zinsen und sonstige Finanzaufwendungen	52.500	30.000	131.540,25
23		Finanzergebnis	-11.500	32.300	121.976,47
24		Ordentliches Ergebnis	-1.900	-50.300	-474.443,64
25	59	Außerordentliche Erträge	0	0	0,00
26	79	Außerordentliche Aufwendungen	0	0	0,00
27		Außerordentliches Ergebnis	0	0	0,00
28		Jahresergebnis vor internen Leistungsbeziehungen	-1.900	-50.300	-474.443,64
29	95	Erlöse aus internen Leistungsbeziehungen	1.070.800	1.192.600	1.193.204,10
30	96	Kosten aus internen Leistungsbeziehungen	0	0	0,00
31		Ergebnis der internen Leistungsbeziehungen	1.070.800	1.192.600	1.193.204,10
32		Jahresergebnis nach internen Leistungsbeziehungen	1.068.900	1.142.300	718.760,46

Finanzhaushalt

– Euro –

Nr.	Konten	Bezeichnung	Haushaltsansatz		Ergebnis des Jahresabschlusses 2019
			2021	2020	
1	2	3	4	5	6
1	810	Privatrechtliche Leistungsentgelte	106.200	112.400	103.614,32
2	811	Öffentlich-rechtliche Leistungsentgelte	4.350.800	4.217.600	4.246.361,31
3	812	Kostensatzleistungen und -erstattungen	585.300	558.800	728.319,43
4	814	Einzahlungen aus Steuern und steuerähnlichen Erträgen einschließlich Erträgen aus gesetzlichen Umlagen	10.052.000	10.004.000	10.650.533,54
5	815	Einzahlungen aus Transferleistungen	420.000	380.000	357.413,40
6	816	Zuweisungen und Zuschüsse für laufende Zwecke und allgemeine Umlagen	5.329.500	5.645.500	5.068.295,08
7	817	Zinsen und sonstige Finanzeinzahlungen	41.000	62.300	84.011,45
8	813, 828	Sonstige ordentliche Einzahlungen und sonstige außerordentliche Einzahlungen, die sich aus Investitionstätigkeit ergeben	236.200	236.800	326.220,60
9		Summe Einzahlungen aus laufender Verwaltungstätigkeit (Nrn. 1 bis 8)	21.121.000	21.217.400	21.564.769,13
10	830	Personalauszahlungen	5.791.200	5.433.900	4.802.948,98
11	831	Versorgungsauszahlungen	254.700	243.500	190.520,48
12	832	Auszahlungen für Sach- und Dienstleistungen	5.174.200	5.305.100	4.301.619,02
13	833	Auszahlungen für Transferleistungen	0	0	41.446,00
14	834	Auszahlungen für Zuweisungen und Zuschüsse für laufende Zwecke sowie besondere Finanzauszahlungen	1.241.300	1.164.000	1.141.746,69
15	835	Auszahlungen für Steuern einschließlich Auszahlungen aus gesetzlichen Umlageverpflichtungen	7.756.000	7.586.000	7.511.902,28
16	836	Zinsen und ähnliche Auszahlungen	126.500	107.700	221.415,17
17	837, 848	Sonstige ordentliche Auszahlungen und sonstige außerordentliche Auszahlungen, die sich nicht aus Investitionstätigkeit ergeben	119.000	316.600	186.386,51
18		Summe der Auszahlungen aus laufender Verwaltungstätigkeit (Nrn. 10 bis 17)	20.462.900	20.156.800	18.397.985,13
19		Zahlungsmittelüberschuss oder Zahlungsmittelbedarf aus laufender Verwaltungstätigkeit (Saldo aus Nrn. 9 und 18)	658.100	1.060.600	3.166.784,00
20	820	Einzahlungen aus Investitionszuweisungen und -zuschüssen sowie aus Investitionsbeiträgen	2.554.000	3.160.500	1.694.455,86
21	822	Einzahlungen aus Abgängen von Vermögensgegenständen des Sachanlagevermögens und des immateriellen Anlagevermögens	1.400.000	500.000	930.032,60
22	823	Einzahlungen aus Abgängen von Vermögensgegenständen des Finanzanlagevermögens	0	0	0,00
23		Summe der Einzahlungen aus Investitionstätigkeit (Nrn. 20 bis 22)	3.954.000	3.660.500	2.624.488,46
24	841	Auszahlungen für den Erwerb von Grundstücken und Gebäuden	2.000.000	680.000	695.191,68
25	842	Auszahlungen für Baumaßnahmen	8.944.000	10.082.500	5.578.804,56
26	840, 843	Auszahlungen für Investitionen in das sonstige Sachanlagevermögen und immaterielle Anlagevermögen	2.253.000	1.385.500	549.165,94
27	844	Auszahlungen für Investitionen in das Finanzanlagevermögen	-53.700	-97.000	-111.604,15
28		Summe der Auszahlungen aus Investitionstätigkeit (Nrn. 24 bis 27)	13.143.300	12.051.000	6.711.558,03
29		Zahlungsmittelüberschuss oder Zahlungsmittelbedarf aus Investitionstätigkeit (Saldo aus Nrn. 23 und 28)	-9.189.300	-8.390.500	-4.087.069,57
30		Zahlungsmittelüberschuss oder Zahlungsmittelbedarf (Summe aus Nrn. 19 und 29)	-8.531.200	-7.329.900	-920.285,57
31	826	Einzahlungen aus der Aufnahme von Krediten und wirtschaftlich vergleichbaren Vorgängen für Investitionen	6.571.100	5.719.600	300.000,00
32	846	Auszahlungen für die Tilgung von Krediten und wirtschaftlich vergleichbaren Vorgängen für Investitionen sowie an das Sondervermögen Hessenkasse	648.200	607.100	568.237,95
33		Zahlungsmittelüberschuss oder Zahlungsmittelbedarf aus Finanzierungstätigkeit (Saldo aus Nrn. 31 und 32)	5.922.900	5.112.500	-268.237,95
34		Änderung des Zahlungsmittelbestandes zum Ende des Haushaltsjahres (Summe aus Nrn. 30 und 33)	-2.608.300	-2.217.400	-1.188.523,52
35	829000-829998	Haushaltsunwirksame Einzahlungen (u.a. fremde Finanzmittel, Rückzahlung von angelegten Kassenmitteln, Aufnahme von Kassenkrediten)	0	0	7.838.528,11
36	849000-849998	Haushaltsunwirksame Auszahlungen (u.a. fremde Finanzmittel, Anlegung von Kassenmitteln, Rückzahlung von Kassenkrediten)	0	0	7.685.941,88
37		Zahlungsmittelüberschuss/Zahlungsmittelbedarf aus haushaltsunwirksamen Zahlungsvorgängen (Saldo aus Nrn. 35 und 36)	0	0	152.586,23
38		Geplanter Angangsbestand/Bestand an Zahlungsmitteln zu Beginn des Haushaltsjahres	3.298.200	5.515.600	6.551.509,38
39		Geplante Veränderung des Bestandes/Veränderung des Bestandes an Zahlungsmitteln (Nr. 34 und 37)	-2.608.300	-2.217.400	-1.035.937,29
40		Geplanter Endbestand an Zahlungsmitteln/Bestand an Zahlungsmitteln am Ende des Haushaltsjahres (Summe aus den Summern Nrn. 38 und 39)	689.900	3.298.200	5.515.572,09

Ergebnis- und Finanzplanung für den Planungszeitraum 2020 bis 2024

- Beträge in Euro -

1. Erträge und Aufwendungen

Nr.	KVKR	Arten der Erträge und Aufwendungen	- Planungszeitraum -				
			2020	2021	2022	2023	2024
1	50	Privatrechtliche Leistungsentgelte	112.400	106.200	143.700	118.700	130.200
2	51	Öffentlich-rechtliche Leistungsentgelte	4.288.000	4.424.800	4.424.800	4.424.800	4.424.800
3	548-549	Kostensatzleistungen und -erstattungen	558.800	585.300	590.300	585.300	595.300
4	52	Bestandsveränderungen und aktivierte Eigenleistungen	0	0	0	0	0
5	55	Steuern und steuerähnliche Erträge einschließlich Erträge aus gesetzlichen Umlagen	10.004.000	10.052.000	10.477.000	10.847.000	11.207.000
6	547	Erträge aus Transferleistungen	380.000	420.000	420.000	435.000	450.000
7	540-543	Erträge aus Zuweisungen und Zuschüssen für laufende Zwecke und allgemeine Umlagen	5.645.500	5.329.500	5.465.800	5.658.000	5.857.700
8	546	Erträge aus der Auflösung von Sonderposten aus Investitionszuweisungen, -zuschüssen und Investitionsbeiträgen	1.438.300	1.580.400	1.625.400	1.657.200	1.659.700
9	53	Sonstige ordentliche Erträge	236.800	236.000	236.600	236.600	236.600
10		Summe der ordentlichen Erträge	22.663.800	22.734.200	23.383.600	23.962.600	24.561.300
11	62-63, 640-643, 647-649, 65	Personalaufwendungen	5.433.900	5.791.200	5.911.600	6.070.000	6.238.900
12	644-646	Versorgungsaufwendungen	330.900	396.300	396.300	396.300	396.300
13	60-61, 67-69	Aufwendungen für Sach- und Dienstleistungen	5.297.100	5.166.700	4.788.400	4.761.600	4.794.700
14	66	Abschreibungen	3.250.000	3.500.000	3.700.000	3.800.000	3.850.000
15	71	Aufwendungen für Zuweisungen und Zuschüsse sowie besondere Finanzaufwendungen	1.164.000	1.241.300	1.274.500	1.273.400	1.261.600
16	73	Steueraufwendungen einschließlich Aufwendungen aus gesetzlichen Umlageverpflichtungen	7.286.000	7.756.000	7.891.000	7.991.000	8.091.000
17	72	Transferaufwendungen	0	0	0	0	0
18	70, 74, 76	Sonstige ordentliche Aufwendungen	16.600	18.900	18.900	18.900	18.400
19		Summe der ordentlichen Aufwendungen	22.778.500	23.870.400	23.980.700	24.311.200	24.650.900
20		Verwaltungsergebnis	-114.700	-1.136.200	-597.100	-348.600	-89.600
21	56-57	Finanzerträge	62.300	41.000	41.300	47.300	47.000
22	77	Zinsen und andere Finanzaufwendungen	153.300	186.700	206.000	208.500	207.200
23		Finanzergebnis	-91.000	-145.700	-164.700	-161.200	-160.200
24		Gesamtbetrag der ordentlichen Erträge	22.726.100	22.775.200	23.424.900	24.009.900	24.608.300
25		Gesamtbetrag der ordentlichen Aufwendungen	22.931.800	24.057.100	24.186.700	24.519.700	24.858.100
26		Ordentliches Ergebnis	-205.700	-1.281.900	-761.800	-509.800	-249.800
27	59	Außerordentliche Erträge	0	200	200	200	200
28	79	Außerordentliche Aufwendungen	308.000	908.000	353.000	353.000	353.000
29		Außerordentliches Ergebnis	-308.000	-907.800	-352.800	-352.800	-352.800
30		Jahresergebnis	-513.700	-2.189.700	-1.114.600	-862.600	-602.600

2. Einzahlungen und Auszahlungen

Nr.	KVKR	Art der Einzahlung/ Auszahlung	- Planungszeitraum -				
			2020	2021	2022	2023	2024
1	810	Privatrechtliche Leistungsentgelte	112.400	106.200	143.700	118.700	130.200
2	811	Öffentlich-rechtliche Leistungsentgelte	4.217.600	4.350.800	4.480.800	4.350.800	4.350.800
3	812	Kostensatzleistungen und -erstattungen	558.800	585.300	590.300	585.300	595.300
4	814	Steuer und Einzahlungen aus steuerähnlichen Erträgen einschließlich Einzahlungen aus Erträgen aus gesetzlichen Umlagen	10.004.000	10.052.000	10.477.000	10.847.000	11.207.000
5	815	Einzahlungen aus Transferleistungen	380.000	420.000	420.000	435.000	450.000
6	816	Zuweisungen und Zuschüsse für laufende Zwecke und allgemeine Umlagen	5.645.500	5.329.500	5.465.800	5.658.000	5.857.700
6	817	Zinsen und sonstige Finanzeinzahlungen	62.300	41.000	41.300	47.300	47.000
8	813, 828	Sonstige ordentliche Einzahlungen und sonstige außerordentliche Einzahlungen, die sich aus Investitionstätigkeit ergeben	236.800	236.200	236.800	236.800	236.800
9		Summe Einzahlungen aus laufender Verwaltungstätigkeit	21.217.400	21.121.000	21.855.700	22.278.900	22.874.800
10	830	Personalauszahlungen	5.433.900	5.791.200	5.911.600	6.070.000	6.238.900
11	831	Versorgungsauszahlungen	243.500	254.700	254.700	254.700	254.700
12	832	Auszahlungen für Sach- und Dienstleistungen	5.305.100	5.174.200	4.795.900	4.769.100	4.802.200
13	833	Auszahlungen für Transferleistungen	0	0	0	0	0
14	834	Auszahlungen für Zuweisungen und Zuschüsse für laufende Zwecke sowie besondere Finanzauszahlungen	1.164.000	1.241.300	1.274.500	1.273.400	1.261.600
15	835	Auszahlungen für Steuern einschließlich Auszahlungen aus gesetzlichen Umlageverpflichtungen	7.586.000	7.756.000	7.891.000	7.991.000	8.091.000
16	836	Zinsen und ähnliche Auszahlungen	107.700	126.500	147.500	153.800	155.500
17	837, 848	Sonstige ordentliche Auszahlungen und sonstige außerordentliche Auszahlungen, die sich nicht aus Investitionstätigkeit ergeben	316.600	119.000	119.000	119.000	118.500
18		Summe der Auszahlungen aus laufender Verwaltungstätigkeit	20.156.800	20.462.900	20.394.200	20.631.000	20.922.400
19		Zahlungsmittelüberschuss oder Zahlungsmittelbedarf aus laufender Verwaltungstätigkeit	1.060.600	658.100	1.461.500	1.647.900	1.952.400
20	820	Einzahlungen aus Investitionszuweisungen und -zuschüssen sowie aus Investitionsbeiträgen	3.160.500	2.554.000	3.776.800	512.800	382.800
21	822	Einzahlungen aus Abgängen von Vermögensgegenständen des Sachanlagevermögens und des immateriellen Anlagevermögens	500.000	1.400.000	1.700.000	300.000	600.000
22	823	Einzahlungen aus Abgängen von Vermögensgegenständen des Finanzanlagevermögens	0	0	0	0	0
23		Summe der Einzahlungen aus Investitionstätigkeit	3.660.500	3.954.000	5.476.800	812.800	982.800
24	841	Auszahlungen für den Erwerb von Grundstücken und Gebäuden	680.000	2.000.000	140.000	1.970.000	440.000
25	842	Auszahlungen für Baumaßnahmen	10.082.500	8.944.000	7.709.000	3.858.000	1.593.000
26	840, 843	Auszahlungen für Investitionen in das sonstige Sachanlagevermögen und immaterielle Anlagevermögen	1.385.500	2.253.000	297.000	436.100	263.000
27	844	Auszahlungen für Investitionen in das Finanzanlagevermögen	-97.000	-53.700	-30.700	-30.700	-30.700
28		Summe der Auszahlungen aus Investitionstätigkeit	12.051.000	13.143.300	8.115.300	6.233.400	2.265.300
29		Zahlungsmittelüberschuss oder Zahlungsmittelbedarf aus Investitionstätigkeit	-8.390.500	-9.189.300	-2.638.500	-5.420.600	-1.282.500
30		Zahlungsmittelüberschuss oder Zahlungsmittelbedarf	-7.329.900	-8.531.200	-1.177.000	-3.772.700	669.900
31	826	Einzahlungen aus der Aufnahme von Krediten und wirtschaftlich vergleichbaren Vorgängen für Investitionen	5.719.600	6.571.100	1.967.600	4.601.600	420.000
32	846	Auszahlungen für die Tilgung von Krediten und wirtschaftlich vergleichbaren Vorgängen für Investitionen sowie an das Sondervermögen Hessenkasse	607.100	648.200	800.700	839.000	850.000
33		Zahlungsmittelüberschuss oder Zahlungsmittelbedarf aus Finanzierungstätigkeit	5.112.500	5.922.900	1.166.900	3.762.600	-430.000
34		Änderung des Zahlungsmittelbestandes zum Ende des Haushaltsjahres	-2.217.400	-2.608.300	-10.100	-10.100	239.900
35	829000-829998	Haushaltswirksame Einzahlungen (u.a. fremde Finanzmittel, Rückzahlung von angelegten Kassenmitteln, Aufnahme von Kassenkrediten)	0	0	0	0	0

Nr.	KVKR	Art der Einzahlung/ Auszahlung	- Planungszeitraum -				
			2020	2021	2022	2023	2024
36	849000-849998	Haushaltswirksame Auszahlungen (u.a. fremde Finanzmittel, Anlegung von Kassenmitteln, Rückzahlung von Kassenkrediten)	0	0	0	0	0
37		Zahlungsmittelüberschuss/Zahlungsmittelbedarf aus haushaltsunwirksamen Zahlungsvorgängen	0	0	0	0	0
38		Geplanter Angangsbestand / Bestand an Zahlungsmitteln zu Beginn des Haushaltsjahres	5.515.600	3.298.200	400.000	400.000	400.000
39		Geplante Veränderung des Bestandes / Veränderung des Bestandes an Zahlungsmitteln	-2.217.400	-2.608.300	-10.100	-10.100	239.900
40		Geplanter Endbestand an Zahlungsmitteln / Bestand an Zahlungsmitteln am Ende des Haushaltsjahres	3.298.200	689.900	389.900	389.900	639.900

Auszahlungen zum Investitionsprogramm der Gemeinde NeuhoF für die Jahre 2020 - 2024 zum Haushaltsplan 2021

lfd. Nr.:	Produkt	Konto-Nr.	Inv.-maßn.	Investitionsmaßnahme	Ergebnis 2019	Ansatz 2020	Ansatz 2021	VE (Invest.)	Finanzplan 2022	Finanzplan 2023	Finanzplan 2024	Vor 2020 bereitgestellt	Gesamt-auszahlungen
	11120	Produkt: Innere Verwaltungsangelegenheiten											
1	11120	15040000	901504	Sammel-Maßn.-Nr. Bil.-Kten. 1504 - Wertpapiere des Anlagevermögens	7.615,78	9.000	10.000	0	10.000	10.000	10.000	0	0
2	11120	15040001	901504	Sammel-Maßn.-Nr. Bil.-Kten. 1504 - Wertpapiere des Anlagevermögens	0,00	60.000	50.000	0	20.000	20.000	20.000	0	0
	11140	Produkt: Liegenschaftswesen, Gebäudemanagement											
3	11140	05000000	900500	Sammel-Maßn.-Nr. Bil.-Kto. 050 - unbebaute Grundstücke	38.735,51	100.000	100.000	0	20.000	20.000	20.000	0	0
4	11140	07700000	900770	Sammel-Maßn.-Nr. Bil.-Kto. 077 - Sonst. Anlagen, Maschinen u. Geräte	9.968,63	0	0	0	0	0	0	0	5.000
5	11140	09510000	990010	Funktionsgebäude am alten Bauhof- Umbau (ab 2019)	210.134,68	260.000	20.000	0	0	0	0	360.000	380.000
	11150	Produkt: Einrichtungen für die gesamte Verwaltung, weitere zentrale Dienste											
6	11150	02400000	900240	Sammel-Maßn.-Nr. Bil.-Kto. 024 - Lizenzen u.a.	7.844,15	270.000	300.000	0	100.000	100.000	100.000	0	0
7	11150	08010000	900801	Sammel-Maßn.-Nr. Bil.-Kto. 0801 - Werkzeuge und Ähnliches	0,00	0	5.000	0	0	0	0	0	0
8	11150	08100000	900810	Sammel-Maßn.-Nr. Bil.-Kto. 081 - Fuhrpark	0,00	60.000	0	0	0	0	0	0	0
9	11150	08500000	900850	Sammel-Maßn.-Nr. Bil.-Kto. 085 - Büromaschinen und Ähnliches	6.007,12	0	20.000	0	10.000	50.000	20.000	0	0
10	11150	08600000	900860	Sammel-Maßn.-Nr. Bil.-Kto. 086 - Büromöbel u. sonst. Ausstattungsgegenstände	0,00	0	10.000	0	0	100.000	10.000	0	0
11	11150	08900000	900890	Sammel-Maßn.-Nr. Bil.-Kto. 089 - GWG der BGA	18.904,56	5.000	15.000	0	5.000	20.000	5.000	0	0
12	11150	09510000	190001	Neubau Verw.-gebäude (ab 2019)	46.468,63	1.500.000	2.600.000	1.400.000	1.400.000	0	0	0	5.500.000
13	11150	09510000	190003	Rathaus-Gebäude - diverse Baumaßnahmen	0,00	50.000	0	0	0	0	0	0	0

lfd. Nr.:	Produkt	Konto-Nr.	Inv.-maßn.	Investitionsmaßnahme	Ergebnis 2019	Ansatz 2020	Ansatz 2021	VE (Invest.)	Finanzplan 2022	Finanzplan 2023	Finanzplan 2024	Vor 2020 bereitgestellt	Gesamtauszahlungen
14	11150	09510000	190004	Hist.Rathaus-div. Baumaßn. (ab 2020)	0,00	0	250.000	200.000	200.000	0	0	0	500.000
15	11150	09510000	190005	Neubau Zwischentrakt zw.Verw.geb.(ab 2019)	0,00	0	400.000	100.000	100.000	0	0	0	500.000
11160		Produkt: Bauhof											
16	11160	08000000	900800	Sammel-Maßn.-Nr. Bil.-Kto. 080 - Werkstätteneinrichtungen und -geräte	1.749,30	0	12.000	0	3.000	3.000	3.000	0	0
17	11160	08010000	900801	Sammel-Maßn.-Nr. Bil.-Kto. 0801 - Werkzeuge und Ähnliches	4.828,07	0	5.000	0	5.000	5.000	5.000	0	0
18	11160	08100000	900810	Sammel-Maßn.-Nr. Bil.-Kto. 081 - Fuhrpark	0,00	190.000	105.000	0	40.000	40.000	40.000	0	0
19	11160	08400000	900840	Sammel-Maßn.-Nr. Bil.-Kto. 084 - Sonstige Betriebsausstattung	4.127,63	10.000	10.000	0	5.000	5.000	5.000	0	0
20	11160	08500000	900850	Sammel-Maßn.-Nr. Bil.-Kto. 085 - Büromaschinen und Ähnliches	0,00	0	1.000	0	0	0	0	0	0
21	11160	08900000	900890	Sammel-Maßn.-Nr. Bil.-Kto. 089 - GWG der BGA	8.601,95	5.000	5.000	0	5.000	5.000	5.000	0	0
22	11160	09510000	191006	Bauhof - Planentunnel (um 2021)	0,00	0	55.000	0	0	0	0	0	55.000
12220		Produkt: Verkehrsüberwachung											
23	12220	08090000	900809	Sammel-Maßn.-Nr. Bil.-Kto. 0809 - Sonstige andere Anlagen	133.470,42	50.000	50.000	0	0	0	0	0	100.000
12610		Produkt: Brandschutz											
24	12610	07700000	750001	Feuerwehr Rommerz - diverse Einzelinvestitionen	15.638,15	0	0	0	0	0	0	0	0
25	12610	07700000	900770	Sammel-Maßn.-Nr. Bil.-Kto. 077 - Sonst. Anlagen, Maschinen u. Geräte	4.715,53	0	0	0	2.000	0	0	0	0
26	12610	08000000	900800	Sammel-Maßn.-Nr. Bil.-Kto. 080 - Werkstätteneinrichtungen und -geräte	5.799,56	0	0	0	0	0	0	0	0
27	12610	08100000			0,00	0	0	0	0	0	0	0	0
28	12610	08100000	900810	Sammel-Maßn.-Nr. Bil.-Kto. 081 - Fuhrpark	22.101,36	138.000	0	0	0	0	0	0	0

lfd. Nr.:	Produkt	Konto-Nr.	Inv.-maßn.	Investitionsmaßnahme	Ergebnis 2019	Ansatz 2020	Ansatz 2021	VE (Invest.)	Finanzplan 2022	Finanzplan 2023	Finanzplan 2024	Vor 2020 bereitgestellt	Gesamt-auszahlungen
29	12610	08100000	950003	Feuerwehr - zentrales Plan-Projekt f. div. Feuerwehrfahrzeugbeschaffungen in Fin.planjahren	0,00	0	0	0	0	0	0	0	150.000
30	12610	08400000	900840	Sammel-Maßn.-Nr. Bil.-Kto. 084 - Sonstige Betriebsausstattung	0,00	18.000	0	0	10.000	10.000	0	0	0
31	12610	08500000	950005	Gesamt-Feuerwehr - Anschaff.Pager,Umstell.Sirenen a.Digitalfunk (vorauss. 2020)	0,00	42.000	0	0	0	0	0	0	42.000
32	12610	08600000	450001	Feuerwehr Hattenhof - diverse Einzelinvestitionen	5.177,69	0	0	0	0	0	0	0	0
33	12610	08900000	900890	Sammel-Maßn.-Nr. Bil.-Kto. 089 - GWG der BGA	16.016,25	10.000	10.000	0	10.000	10.000	10.000	0	0
34	12610	09510000	250003	Fw Dorfborn - Erneuerung der Sirene mit Mast (um 2020)	0,00	12.000	0	0	0	0	0	0	12.000
35	12610	09510000	250004	Fw Dorfborn - Fertigarage, Provisorium (vorauss. 2022)	0,00	0	0	0	100.000	0	0	0	100.000
36	12610	09510000	350002	Feuerwehr Giesel- Investive Baumaßnahmen am Feuerwehrgebäude (um 2020)	0,00	15.000	0	0	0	0	0	0	15.000
37	12610	09510000	450003	Fw Hattenhof - Erneuerung Sirene mit Mast (vorauss. 2021)	0,00	0	12.000	0	0	0	0	0	12.000
38	12610	09510000	550001	Hausw. - Neubau Feuerwehrgebäude (um 2017)	40.431,15	0	0	0	0	0	0	1.100.000	1.100.000
39	12610	09510000	750004	Feuerwehr Rommerz - Investive Baumaßnahmen am Feuerwehrgebäude (nach 2021)	0,00	70.000	30.000	0	0	0	0	0	1.300.000
12810		Produkt: Katastrophenschutz											
40	12810	03580000	900358	Sammel-Maßn.-Nr. Bil.-Kto. 0358 - geleistete Inv.zuschüsse an übr. Bereiche	75.000,00	0	0	0	0	0	0	75.000	75.000
41	12810	09510000	950004	Katastrophenschutz-Fremdeinspeisung in Gemeinschaftshäuser	0,00	10.000	0	0	0	0	0	0	0
28110		Produkt: Heimpflege, kulturelle Aktivitäten und Veranstaltungen											
42	28110	08090000	900809	Sammel-Maßn.-Nr. Bil.-Kto. 0809 - Sonstige andere Anlagen	1.950,41	0	5.000	0	0	0	0	0	0
31510		Produkt: Soziale Einrichtungen											
43	31510	09510000	990012	Obdachlosenunterkunft - Baumaßnahmen (um 2020)	0,00	20.000	0	0	0	0	0	0	0

lfd. Nr.:	Produkt	Konto-Nr.	Inv.-maßn.	Investitionsmaßnahme	Ergebnis 2019	Ansatz 2020	Ansatz 2021	VE (Invest.)	Finanzplan 2022	Finanzplan 2023	Finanzplan 2024	Vor 2020 bereitgestellt	Gesamtauszahlungen
	33110	Produkt: Förderung von Trägern der Wohlfahrtspflege											
44	33110	16320010	901632	Sammel-Maßn.-Nr. Bil.-Kto. 1632 - Forderungen an Gde. Kalbach - Anteil Fondsdarl. APH	0,00	-9.000	-9.000	0	-9.000	-9.000	-9.000	0	0
45	33110	16320010	901638	Sammel-Maßn.-Nr. Bil.-Kto. 1638 - Ungesicherte Ausleihungen an sonstigen inländischen Bereich	0,00	-51.200	0	0	0	0	0	0	0
46	33110	16380010	9016381	Sammel-Maßn.-Nr. Bil.-Kto. 16380010 - Forderungen an Sift. MT - Anteil Fondsdarl. APH	-51.199,92	-51.200	-51.200	0	-51.200	-51.200	-51.200	0	0
	35110	Produkt: Sonstige soziale Hilfen und Leistungen											
47	35110	08400000	900840	Sammel-Maßn.-Nr. Bil.-Kto. 084 - Sonstige Betriebsausstattung	1.159,77	0	0	0	0	0	0	0	0
	36510	Produkt: Fremde Tageseinrichtungen für Kinder											
48	36510	03580000	900358	Sammel-Maßn.-Nr. Bil.-Kto. 0358 - geleistete Inv.zuschüsse an übr. Bereiche	0,00	0	1.000.000	0	0	0	0	0	0
	36520	Produkt: Eigene Tageseinrichtungen für Kinder											
49	36520	08400000	564001	Kita Hauswurz - Erneuerung Küche (2021)	0,00	0	25.000	0	0	0	0	0	25.000
50	36520	08400000	762001	Kindergarten Rommerz - diverse Einzelinvestitionen	0,00	15.000	0	0	0	0	0	0	15.000
51	36520	08400000	900840	Sammel-Maßn.-Nr. Bil.-Kto. 084 - Sonstige Betriebsausstattung	0,00	0	0	0	5.000	5.000	0	0	0
52	36520	08500000	900850	Sammel-Maßn.-Nr. Bil.-Kto. 085 - Büromaschinen und Ähnliches	0,00	0	2.000	0	0	0	0	0	0
53	36520	08600000	900860	Sammel-Maßn.-Nr. Bil.-Kto. 086 - Büromöbel u. sonst. Ausstattungsgegenstände	0,00	0	1.000	0	1.000	1.000	1.000	0	0
54	36520	08900000	900890	Sammel-Maßn.-Nr. Bil.-Kto. 089 - GWG der BGA	6.132,66	3.000	5.000	0	3.000	3.000	3.000	0	0
55	36520	09510000	166001	Kita St. Vinzenz - diverse Einzelinvestitionen	0,00	25.000	50.000	0	0	0	0	0	75.000
56	36520	09510000	762002	Kita Rom - Sanierungsarbeiten (ab 2021)	0,00	0	50.000	0	0	0	0	0	350.000

lfd. Nr.:	Produkt	Konto-Nr.	Inv.-maßn.	Investitionsmaßnahme	Ergebnis 2019	Ansatz 2020	Ansatz 2021	VE (Invest.)	Finanzplan 2022	Finanzplan 2023	Finanzplan 2024	Vor 2020 bereitgestellt	Gesamtauszahlungen
	36610	Produkt: Einrichtungen der Jugendarbeit											
57	36610	07700000	190103	Kinderspielplatz Am Kalkofen, NeuhoF - Erneuerung Spielgeräte (um 2015)	851,87	0	0	0	0	0	0	92.000	92.000
58	36610	07700000	190104	Kinderspielpl. Frankfurter St.-Invest. Maßn. (vorauss. 2022)	0,00	30.000	0	0	20.000	0	0	0	20.000
59	36610	07700000	390102	Kinderspielplätze Giesel Hansenrain - Investitionen (2020)	0,00	25.000	0	0	0	0	0	0	25.000
60	36610	07700000	790101	Kinderspielplätze Rommerz - diverse Einzelinvestitionen	0,00	5.000	0	0	0	0	0	0	12.000
61	36610	07700000	990101	Gesamtgemeinde - Kinderspielplätze, diverse Einzelinvestitionen	0,00	0	5.000	0	10.000	0	0	0	0
62	36610	08900000	900890	Sammel-Maßn.-Nr. Bil.-Kto. 089 - GWG der BGA	660,00	0	0	0	2.000	0	0	0	0
63	36610	09510000	199003	Jugendraum - diverse Einzelinvestitionen	0,00	15.000	100.000	0	0	0	0	0	115.000
64	36610	09510000	590101	Kinderspielplätze Hauswurz - diverse Einzelinvestitionen	0,00	0	12.000	0	0	0	0	0	12.000
65	36610	09510000	990101	Gesamtgemeinde - Kinderspielplätze, diverse Einzelinvestitionen	0,00	0	5.000	0	1.000	0	0	0	0
	42110	Produkt: Förderung des Sports											
66	42110	03520000	900352	Sammel-Maßn.-Nr. Bil.-Kto. 0352 - geleistete Inv.zuschüsse an übr. Bereiche	0,00	20.000	350.000	0	0	0	0	0	350.000
67	42110	03580000	900358	Sammel-Maßn.-Nr. Bil.-Kto. 0358 - geleistete Inv.zuschüsse an übr. Bereiche	20.000,00	20.000	30.000	0	0	0	0	0	0
	42410	Produkt: Kommunale Sportstätten											
68	42410	08400000	900840	Sammel-Maßn.-Nr. Bil.-Kto. 084 - Sonstige Betriebsausstattung	4.129,41	0	5.000	0	0	0	0	0	0
69	42410	08900000	900890	Sammel-Maßn.-Nr. Bil.-Kto. 089 - GWG der BGA	0,00	0	1.000	0	1.000	0	0	0	0
70	42410	09520000	160003	Stadion Nhf- Bau Kunstrasenspielfeld (2020)	0,00	750.000	0	0	0	0	0	0	0
71	42410	09520000	161003	Bolzplatz Engelsburg, Flutlicht-Mastfundamente	5.840,74	0	0	0	0	0	0	0	0

lfd. Nr.:	Produkt	Konto-Nr.	Inv.-maßn.	Investitionsmaßnahme	Ergebnis 2019	Ansatz 2020	Ansatz 2021	VE (Invest.)	Finanzplan 2022	Finanzplan 2023	Finanzplan 2024	Vor 2020 bereitgestellt	Gesamt-auszahlungen
72	42410	09520000	362001	Sportplatz Giesel - diverse Einzelinvestitionen	0,00	25.000	0	0	0	0	0	0	25.000
73	42410	09520000	464003	Sportplatz Hattenhof - Erneuerungsarbeiten	0,00	0	25.000	0	250.000	0	0	0	275.000
74	42410	09520000	560001	Sportpl.Hswz.-div.Invest.-nur Plankonto	0,00	0	15.000	0	0	0	0	0	15.000
51110 Produkt: Aufgaben im Rahmen der Orts- und Regionalplanung													
75	51110	09620000	199004	Investitionen im Bereich des A66-Tunnels und Umgebung (um 2018)	53.502,74	50.000	0	0	450.000	0	0	500.000	950.000
76	51110	09620000	199007	Fußgängerunterf.Marktstr.-Bahnhof-Gestaltung (vorauss. um 2019)	0,00	0	0	0	0	0	0	0	40.000
77	51110	09620000	199008	Dallesplatz Gestaltung (vorauss. um 2020)	18.145,55	0	0	0	0	0	0	0	250.000
78	51110	09620000	990005	Gesamtgemeinde - Diverse Verlegungen von Leerrohren u. a. für DSL	0,00	100.000	0	0	0	0	0	0	100.000
79	51110	09620000	990008	Gesamtgemeinde - Aufstellung Abfallbehälter (Hundekot u.a.)	1.199,40	20.000	0	0	10.000	10.000	10.000	0	0
52210 Produkt: Wohnungsbauförderung													
80	52210	03580000	900358	Sammel-Maßn.-Nr. Bil.-Kto. 0358 - geleistete Inv.zuschüsse an übr. Bereiche	21.000,00	0	30.000	0	30.000	30.000	30.000	0	0
81	52210	05000000	900500	Sammel-Maßn.-Nr. Bil.-Kto. 050 - unbebaute Grundstücke	553.991,63	200.000	1.000.000	0	100.000	1.350.000	400.000	0	0
82	52210	16380020	9016382	Sammel-Maßn.-Nr. Bil.-Kto. 16380020 - Forderungen aus gewährtem Darlehen Deb. 1	-91,94	0	0	0	0	0	0	0	0
83	52210	16380020	9016382	Sammel-Maßn.-Nr. Bil.-Kto. 16380020 - Forderungen aus gewährtem Darlehen Deb. 1	0,00	-1.100	0	0	0	0	0	0	0
53110 Produkt: Elektrizitätsversorgung													
84	53110	03580000	900358	Sammel-Maßn.-Nr. Bil.-Kto. 0358 - geleistete Inv.zuschüsse an übr. Bereiche	0,00	2.500	0	0	0	0	0	0	2.500
85	53110	07000000	900700	Sammel-Maßn.-Nr. Bil.-Kto. 070 - Anlagen der Energieversorgung u. Betriebstechnik	0,00	60.000	0	0	0	0	0	0	70.000
86	53110	09530000	990015	Bau einer E-Ladestation (um 2022)	0,00	0	0	0	15.000	0	0	0	15.000

lfd. Nr.:	Produkt	Konto-Nr.	Inv.-maßn.	Investitionsmaßnahme	Ergebnis 2019	Ansatz 2020	Ansatz 2021	VE (Invest.)	Finanzplan 2022	Finanzplan 2023	Finanzplan 2024	Vor 2020 bereitgestellt	Gesamtauszahlungen
	53310	Produkt: Wasserversorgung											
87	53310	02400000	900240	Sammel-Maßn.-Nr. Bil.-Kto. 024 - Lizenzen u.a.	-361,17	0	0	0	0	0	0	0	0
88	53310	05000000	900500	Sammel-Maßn.-Nr. Bil.-Kto. 050 - unbebaute Grundstücke	1.805,30	0	0	0	0	0	0	0	0
89	53310	06581000	9006581	Sammel-Maßn.-Nr. Bil.-Kto. 06581 - Wassermesseinrichtungen	5.890,30	30.000	0	0	0	0	0	0	0
90	53310	06585000	148003	Zollweg - Erneuerung Wasserleitung und Hausanschlüsse (um 2017)	-7.983,19	0	0	0	0	0	0	0	0
91	53310	06586000	949005	Wasserversorgung - Grafisches Informationssystem, diverse Investitionen	0,00	30.000	0	0	0	0	0	0	0
92	53310	08000000	900800	Sammel-Maßn.-Nr. Bil.-Kto. 080 - Werkstätteneinrichtungen und -geräte	4.235,56	0	0	0	0	0	0	0	0
93	53310	08100000	900810	Sammel-Maßn.-Nr. Bil.-Kto. 081 - Fuhrpark	2.521,18	0	0	0	0	0	0	0	0
94	53310	08400000	900840	Sammel-Maßn.-Nr. Bil.-Kto. 084 - Sonstige Betriebsausstattung	4.800,00	0	5.000	0	0	0	0	0	0
95	53310	08900000	900890	Sammel-Maßn.-Nr. Bil.-Kto. 089 - GWG der BGA	1.848,86	1.000	3.000	0	1.000	1.000	1.000	0	0
96	53310	09621000	140002	Am Hallegraben - Erneuerung der Wasserleitung und -hausanschlüsse, Steilstück bei Rettungswache (vorauss. 2022)	0,00	0	0	0	0	0	55.000	0	55.000
97	53310	09621000	140004	Am Baumgarten - Erneuerung Teilstück der Wasserleitung und WHA (vorauss. 2023)	0,00	0	0	0	0	160.000	0	0	160.000
98	53310	09621000	143004	Frankfurter Straße - Erneuerung eines Teilst. der Wasserleitung und WHA (um 2023)	0,00	0	0	0	0	80.000	0	5.000	85.000
99	53310	09621000	143006	Gieseler Str.-Verlegung der Wasserleitung (um 2020)	0,00	100.000	0	0	0	0	0	0	100.000
100	53310	09621000	144002	Kleegarten - Erstmalige Herstellung der Wasserleitung mit Wasserhausanschlüssen	0,00	0	0	0	0	0	0	35.000	35.000
101	53310	09621000	144004	Jahnstraße - Erneuerung Wasserleitung und Hausanschlüsse (vorauss. um 2023)	0,00	0	0	0	0	35.000	0	10.000	45.000
102	53310	09621000	146004	Rommerzer Str. - Erneuerung Teilst. d. Wasserleitung und von WHA (um 2019)	65.387,84	100.000	0	0	0	0	0	0	390.000
103	53310	09621000	146005	Rötherweg - Bau Teilst. d. Wasserleitung und von WHA (um 2019)	0,00	0	0	0	0	0	0	0	2.500

lfd. Nr.:	Produkt	Konto-Nr.	Inv.-maßn.	Investitionsmaßnahme	Ergebnis 2019	Ansatz 2020	Ansatz 2021	VE (Invest.)	Finanzplan 2022	Finanzplan 2023	Finanzplan 2024	Vor 2020 bereitgestellt	Gesamtauszahlungen
104	53310	09621000	148003	Zollweg - Erneuerung Wasserleitung und Hausanschlüsse (um 2017)	74.017,12	0	0	0	0	0	0	375.000	375.000
105	53310	09621000	148004	Baugebiet Weinstraße, Neuhof - Herstellung der Wasserleitungen und WHA (um 2018)	113.779,39	0	0	0	0	0	0	140.000	160.000
106	53310	09621000	148005	Weinstraße - Grundhafte Erneuerung der Wasserleitung und der WHA (um 2018)	28.225,99	0	0	0	0	0	0	135.000	145.000
107	53310	09621000	149003	NBG Michaelstr.Nhf.-Bau Wasserleitungen u. WHA (um 2024)	0,00	0	0	0	0	0	135.000	0	135.000
108	53310	09621000	149004	NBG Opp.Berg Nhf.-Bau Wasserleitungen u. WHA (nach 2023)	0,00	0	0	0	0	0	0	0	285.000
109	53310	09621000	244005	In der Eller - Bau Wasserleitung und WHA (voraussichtlich um 2019)	16.543,95	0	100.000	0	0	0	0	0	100.000
110	53310	09621000	244006	Im Eichig - Bau Wasserleitung und WHA (voraussichtlich um 2019)	10.461,37	0	0	0	0	0	0	0	60.000
111	53310	09621000	244007	In der Eller - Bau Wasserleitung und WHA (voraussichtlich um 2020)	0,00	100.000	0	0	0	0	0	0	100.000
112	53310	09621000	340001	Am Klößberg - Erneuerung der Wasserleitung und WHA (vorauss. um 2017)	34.317,56	0	0	0	0	0	0	70.000	70.000
113	53310	09621000	347003	Sudetenstraße - Erneuerung der Wasserleitung u. der WHA (vorauss. um 2023)	0,00	0	0	0	0	85.000	0	0	85.000
114	53310	09621000	349003	Verbindungsleitung HB zu Ortslage Giesel - Erneuerung der Wasserleitung (um 2023)	-26.050,42	0	750.000	0	0	0	0	0	750.000
115	53310	09621000	449007	NBG Hat.-Bau Wasserleitungen u. WHA (um 2023)	0,00	0	0	0	0	105.000	0	0	105.000
116	53310	09621000	549001	Neuer Tiefbrunnen Hauswurz - Investitionen (ab 2012)	0,00	0	0	0	0	0	0	135.000	355.000
117	53310	09621000	549003	Verbindungsleitung neuer TB zu HB Hauswurz - Neubau der Wasserleitung	0,00	0	0	0	0	10.000	0	0	250.000
118	53310	09621000	741004	A.d.Eichenäckern,NBG Rom, Bau Wasserleit. und WHA (um 2021)	0,00	0	120.000	0	0	0	0	0	120.000
119	53310	09621000	743002	Forststraße - Erneuerung Wasserhauptleitung (Teilstück) und -hausanschlüsse	0,00	10.000	0	0	0	0	0	0	60.000
120	53310	09621000	743003	Hochstraße - Erneuerung der Wasserleitung	0,00	0	0	0	0	0	10.000	0	180.000
121	53310	09621000	743005	Fliedener Straße/Kreuzung Am Fuchsberg-Teilerneuerung Wasserleitung (vorauss. um 2020)	0,00	0	25.000	0	0	0	0	0	25.000

lfd. Nr.:	Produkt	Konto-Nr.	Inv.-maßn.	Investitionsmaßnahme	Ergebnis 2019	Ansatz 2020	Ansatz 2021	VE (Invest.)	Finanzplan 2022	Finanzplan 2023	Finanzplan 2024	Vor 2020 bereitgestellt	Gesamt-auszahlungen
122	53310	09621000	749001	Tiefbrunnen Rommerz - grundhafte Sanierung (um 2016)	101.036,57	0	0	0	0	0	0	1.040.000	1.240.000
123	53310	09621000	949001	Bestandspläne, Anfertigung	0,00	10.000	0	0	2.000	2.000	2.000	0	0
124	53310	09621000	949002	Wasserversorgung - Fernüberwachungsanlage, Investitionen	0,00	30.000	0	0	0	0	0	0	0
125	53310	09621000	949011	Wasserversorgung - diverse Tiefbrunnen und Hochbehälter - Investitionen	0,00	50.000	0	0	0	0	0	0	150.000
126	53310	09622000	140004	Am Baumgarten - Erneuerung Teilstück der Wasserleitung und WHA (vorauss. 2023)	0,00	0	0	0	0	50.000	0	0	50.000
127	53310	09622000	142004	Ellerse Weg u. a. (Erw. Baugebiet) - Erweiterung Wasserleitung	0,00	0	0	0	0	0	0	28.700	28.700
128	53310	09622000	144002	Kleegarten - Erstmalige Herstellung der Wasserleitung mit Wasserhausanschlüssen	7.953,06	0	0	0	0	0	0	22.000	22.000
129	53310	09622000	144004	Jahnstraße - Erneuerung Wasserleitung und Hausanschlüsse (vorauss. um 2023)	0,00	0	0	0	0	10.000	0	0	10.000
130	53310	09622000	146004	Rommerzer Str. - Erneuerung Teilst. d. Wasserleitung und von WHA (um 2019)	0,00	15.000	0	0	0	0	0	0	80.000
131	53310	09622000	148005	Weinstraße - Grundhafte Erneuerung der Wasserleitung und der WHA (um 2018)	24.944,94	0	0	0	0	0	0	50.000	65.000
132	53310	09622000	244002	In der Eller - Bau Wasserleitung und -WHA (westl. Teilstück, um 2014)	2.393,78	0	0	0	0	0	0	0	0
133	53310	09622000	244006	Im Eichig - Bau Wasserleitung und WHA (voraussichtlich um 2019)	107,85	0	0	0	0	0	0	0	0
134	53310	09622000	340001	Am Klößberg - Erneuerung der Wasserleitung und WHA (vorauss. um 2017)	12.070,20	0	0	0	0	0	0	0	0
135	53310	09622000	342001	Baugebiet Giesel Am Kirchenpfad - Erstmalige Herstellung der Wasserhauptleit. und der WHA (um 2013)	6.909,00	0	0	0	0	0	0	0	0
136	53310	09622000	347003	Sudetenstraße - Erneuerung der Wasserleitung u. der WHA (vorauss. um 2023)	0,00	0	0	0	0	15.000	0	0	15.000
137	53310	09622000	449002	Baugebiet Bleiche Hattenhof - 1. BA - Bau Wasserleitungen und Hausanschlüsse (um 2012)	6.718,28	0	0	0	0	0	0	0	0
138	53310	09622000	741004	A.d.Eichenäckern,NBG Rom, Bau Wasserleit. und WHA (um 2021)	0,00	0	80.000	0	0	0	0	0	80.000
139	53310	09622000	949006	Wasserhausanschlüsse - diverse Einzelinvestitionen	43.825,54	100.000	0	0	100.000	100.000	0	0	0

lfd. Nr.:	Produkt	Konto-Nr.	Inv.-maßn.	Investitionsmaßnahme	Ergebnis 2019	Ansatz 2020	Ansatz 2021	VE (Invest.)	Finanzplan 2022	Finanzplan 2023	Finanzplan 2024	Vor 2020 bereitgestellt	Gesamt-auszahlungen
140	53310	09630000	049001	Wasserversorgung - Flörsbrunnen, Sanierung des Quellsammelgebäudes u. a.	184,87	125.000	25.000	0	0	0	0	0	150.000
141	53310	09630000	049005	Huttener Quelle-Erneuerung Zaun-Wasservers. (um 2021)	0,00	55.000	0	0	0	0	0	0	55.000
142	53310	09630000	049006	Hohmanns-Quelle-Erneuerung Zaun-Wasservers. (um 2021)	0,00	55.000	0	0	0	0	0	0	55.000
143	53310	09630000	149002	Neuhof - Wasser, Hochbehälter Nhf. I, Erneuerung der Wasseraufbereitung (2021)	0,00	50.000	0	0	0	450.000	0	0	500.000
144	53310	09630000	349004	Giesel - Wasser, Pumpstation, Erneuerung der Wasseraufbereitung (2018)	348.407,55	75.000	0	0	0	0	0	325.000	400.000
145	53310	09630000	449003	Ausweisung Wasserschutzgebiet Tiefbrunnen Hattenhof	0,00	7.500	0	0	0	0	0	0	0
146	53310	09630000	449006	Hattenhof - Wasser, Hochbehälter, Erneuerung der Wasseraufbereitung (2022)	21.008,40	100.000	0	0	0	700.000	0	0	800.000
147	53310	09630000	649002	Kauppen - Wasser, Pumpstation, Erneuerung der Wasseraufbereitung (2018)	0,00	0	0	0	0	0	0	50.000	50.000
148	53310	09630000	649003	Kauppen-Sanierung Hochbehälter (um 2021)	0,00	0	70.000	0	0	0	0	0	70.000
53710		Produkt: Abfallwirtschaft											
149	53710	09620000	490003	Verbesserungen Glascontainerplatz (um 2019)	0,00	15.000	0	0	0	0	0	2.000	17.000
53810		Produkt: Abwasserbeseitigung											
150	53810	02400000	900240	Sammel-Maßn.-Nr. Bil.-Kto. 024 - Lizenzen u.a.	10.606,39	0	0	0	0	0	0	0	0
151	53810	08000000	900800	Sammel-Maßn.-Nr. Bil.-Kto. 080 - Werkstätteneinrichtungen und -geräte	20.111,59	3.500	0	0	1.000	0	0	0	0
152	53810	08010000	900801	Sammel-Maßn.-Nr. Bil.-Kto. 0801 - Werkzeuge und Ähnliches	2.980,81	10.000	0	0	0	0	0	0	0
153	53810	08100000	900810	Sammel-Maßn.-Nr. Bil.-Kto. 081 - Fuhrpark	3.487,42	0	0	0	0	0	0	0	0
154	53810	08400000	900840	Sammel-Maßn.-Nr. Bil.-Kto. 084 - Sonstige Betriebsausstattung	4.779,04	0	15.000	0	0	0	0	0	0
155	53810	08600000	900860	Sammel-Maßn.-Nr. Bil.-Kto. 086 - Büromöbel u. sonst. Ausstattungsgegenstände	0,00	0	0	0	3.000	3.000	0	0	0

lfd. Nr.:	Produkt	Konto-Nr.	Inv.-maßn.	Investitionsmaßnahme	Ergebnis 2019	Ansatz 2020	Ansatz 2021	VE (Invest.)	Finanzplan 2022	Finanzplan 2023	Finanzplan 2024	Vor 2020 bereitgestellt	Gesamt-auszahlungen
156	53810	08900000	900890	Sammel-Maßn.-Nr. Bil.-Kto. 089 - GWG der BGA	11.327,62	1.000	5.000	0	1.000	1.000	1.000	0	0
157	53810	09620000	120005	Am Hallegraben (Steilstück bei Rettungswache)-Erneuerung der Kanalisation und der AHA (um 2020)	0,00	0	0	0	0	0	1.000	0	250.000
158	53810	09620000	123004	Frankfurter Str. - Erneuerung eines Teilstückes der Kanalisation mit AHA (vorauss. um 2023)	0,00	0	0	0	0	150.000	0	0	150.000
159	53810	09620000	123006	Hutweg - Umbau RÜB (um 2020)	0,00	55.000	0	0	0	0	0	5.000	60.000
160	53810	09620000	124002	Kleegarten - Erstmalige Herstellung Kanalisation mit Abw.-Hausanschlüssen	0,00	0	0	0	0	0	0	60.000	60.000
161	53810	09620000	124004	Jahnstraße - Erneuerung der Kanalisation und Hausanschlüsse (vorauss. um 2023)	0,00	0	0	0	0	150.000	0	0	150.000
162	53810	09620000	126005	Rommerzer Str. - Erneuerung Teilst. der Kanalisation (um 2019)	357.980,23	60.000	0	0	0	0	0	600.000	660.000
163	53810	09620000	128003	Zollweg - Erneuerung Kanalisation und Hausanschlüsse (2017)	0,00	0	0	0	0	0	0	1.730.000	1.730.000
164	53810	09620000	128004	Baugebiet NeuhoF Weinstr. - Herst. der Kanalisation und der AHA (2019)	175.484,61	160.000	0	0	0	0	0	190.000	350.000
165	53810	09620000	128005	Weinstraße - Grundhafte Erneuerung der Kanalisation und der AHA	48.938,40	170.000	0	0	0	0	0	240.000	410.000
166	53810	09620000	128006	Weichselstraße - Kanalisation Baumaßn. (2021)	0,00	70.000	0	0	0	0	0	0	70.000
167	53810	09620000	129002	Kanalisation Nhf.-Opperz-Sanierung Schäden (vorauss. um 2022)	0,00	0	250.000	0	750.000	0	0	0	1.000.000
168	53810	09620000	129004	NBG Michaelstr.Nhf.-Bau Kanal.u.AHA (um 2024)	0,00	0	0	0	0	0	260.000	0	260.000
169	53810	09620000	130001	Kläranlage NeuhoF - diverse Einzelinvestitionen	0,00	20.000	0	0	1.000	1.000	0	0	0
170	53810	09620000	130018	KA Nhf - Bau BHKW und weitere Invest. z. Energiegewinnung (vorauss. um 2019)	45.051,33	840.000	290.000	0	0	0	0	295.000	1.425.000
171	53810	09620000	130019	Kläranlage NeuhoF - Bau einer Phosphax-Station (um 2016)	0,00	0	0	0	0	0	0	225.000	225.000
172	53810	09620000	130020	KA Nhf - Neue Photovoltaikanlage (vorauss. um 2020)	0,00	50.000	0	0	0	0	0	0	50.000
173	53810	09620000	130021	KA Nhf - Bau Kalksilo (vorauss. um 2021)	0,00	0	40.000	0	0	0	0	0	0

lfd. Nr.:	Produkt	Konto-Nr.	Inv.-maßn.	Investitionsmaßnahme	Ergebnis 2019	Ansatz 2020	Ansatz 2021	VE (Invest.)	Finanzplan 2022	Finanzplan 2023	Finanzplan 2024	Vor 2020 bereitgestellt	Gesamtauszahlungen
174	53810	09620000	130022	KA Nhf - Energetische Optimierung Biologie (um 2021)	0,00	0	430.000	0	0	0	0	0	430.000
175	53810	09620000	130023	KA Nhf - Invest. Schlammmentwässerungsgebäude (um 2021)	0,00	0	30.000	0	0	0	0	0	30.000
176	53810	09620000	130024	KA Nhf - Invest. Faulturm (um 2021)	0,00	0	80.000	0	0	0	0	0	0
177	53810	09620000	221003	Froniusstraße - Bau RÜB (um 2023)	0,00	0	40.000	0	0	500.000	0	0	540.000
178	53810	09620000	223006	Gewerestr.u.a.-Erweit.Kanal.u.AHA f.GG NN- Nur Plan-Kto	0,00	300.000	0	0	100.000	100.000	0	0	0
179	53810	09620000	224001	In der Eller - Neubau Abwassersammler und -hausanschl. (östl. Teilstück um 2010)	-14.602,28	0	0	0	0	0	0	0	0
180	53810	09620000	224005	In der Eller - Erweit. Abw.samml. u AHA (westl. Teilstück, um 2019)	236.713,41	0	0	0	0	0	0	260.000	260.000
181	53810	09620000	224006	Im Eichig - Neubau Abw.samml. u AHA (westl. Teilstück, um 2019)	101.480,92	0	0	0	0	0	0	140.000	140.000
182	53810	09620000	229002	Kanalisation Dorfborn-Sanierung Schäden (vorauss. um 2021)	0,00	370.000	0	0	0	0	0	0	200.000
183	53810	09620000	320001	Am Klößberg, im Gieselbachtal (zw. Am Mühlb.u.Laurentiusstr.) - Erne. Abw.samml.u. AHA (um 2017)	73.594,98	0	0	0	0	0	0	140.000	140.000
184	53810	09620000	327003	Sudetenstraße - Erneuerung Kanalisation und AHA (vorauss. um 2023)	0,00	0	0	0	0	150.000	0	0	150.000
185	53810	09620000	529002	Kanalisation Hswz-Sanierung Schäden (um 2020)	114.339,37	0	0	0	130.000	0	0	0	130.000
186	53810	09620000	721003	A.d.Eichenäcker-NBG Rom. Kanalisation und AHA (um 2021)	0,00	0	300.000	0	0	0	0	0	280.000
187	53810	09620000	723001	Forststraße - Erneuerung Abwasserhauptsammler und -hausanschlüsse (vorauss. nach 2023)	0,00	10.000	0	0	0	0	0	0	160.000
188	53810	09620000	723003	Hochstraße - Erneuerung der Kanalisation und AHA	0,00	0	0	0	0	0	20.000	0	400.000
189	53810	09620000	723004	Fliedener Str.-Sanierung Kanalisation (vorauss. um 2021)	0,00	0	720.000	0	0	0	0	0	700.000
190	53810	09620000	727001	Tannenweg - Erneuerung Kanalisation und AHA	0,00	0	0	0	0	0	20.000	0	90.000
191	53810	09622000	124004	Jahnstraße - Erneuerung der Kanalisation und Hausanschlüsse (vorauss. um 2023)	0,00	0	0	0	0	30.000	0	0	30.000

lfd. Nr.:	Produkt	Konto-Nr.	Inv.-maßn.	Investitionsmaßnahme	Ergebnis 2019	Ansatz 2020	Ansatz 2021	VE (Invest.)	Finanzplan 2022	Finanzplan 2023	Finanzplan 2024	Vor 2020 bereitgestellt	Gesamt-auszahlungen
192	53810	09622000	128004	Baugebiet NeuhoF Weinstr. - Herst. der Kanalisation und der AHA (2019)	118.036,14	0	0	0	0	0	0	0	0
193	53810	09622000	128005	Weinstraße - Grundhafte Erneuerung der Kanalisation und der AHA	40.788,84	0	0	0	0	0	0	70.000	70.000
194	53810	09622000	224002	In der Eller - Erweiter. Abw.samml. u. AHA (westl. Teilstück, um 2014)	15.056,46	0	0	0	0	0	0	0	0
195	53810	09622000	320001	Am Klößberg, im Gieselbachtal (zw. Am Mühlb.u.Laurentiusstr.) - Erneuer. Abw.samml.u. AHA (um 2017)	16.797,64	0	0	0	0	0	0	0	0
196	53810	09622000	327003	Sudetenstraße - Erneuerung Kanalisation und AHA (vorauss. um 2023)	0,00	0	0	0	0	30.000	0	0	30.000
197	53810	09622000	721003	A.d.Eichenäcker-NBG Rom. Kanalisation und AHA (um 2021)	0,00	0	90.000	0	0	0	0	0	50.000
198	53810	09622000	929001	Gesamtgemeinde - Abwasserhausanschlüsse, Sammelplankonto und Einzelfälle, investive Ausgaben (fortlaufend)	0,00	0	150.000	0	100.000	100.000	100.000	0	0
54110 Produkt: Gemeindestraßen, Wege und Plätze													
199	54110	05000000	900500	Sammel-Maßn.-Nr. Bil.-Kto. 050 - unbebaute Grundstücke	7.158,33	0	0	0	0	0	0	0	0
200	54110	05600000	900560	Sammel-Maßn.-Nr. Bil.-Kto. 056 - Grundstückseinrichtungen	8.799,40	0	0	0	0	0	0	0	0
201	54110	09620000	110004	Straßen-Am Kaliwerk-Grundhafte Sanierung der Brücke (um 2022)	3.903,70	0	0	0	250.000	0	0	0	250.000
202	54110	09620000	113007	Fuldaer Straße - Erneuerung Randbereiche (2016)	13.368,62	0	0	0	0	0	0	307.000	307.000
203	54110	09620000	113009	Gieseler Str. - Verlängerung Gehwegausbau Ortsausgang (voarauss. um 2021)	0,00	110.000	20.000	0	0	0	0	0	130.000
204	54110	09620000	113010	Hanauer Straße-Erneuerung Gehweg (um 2024)	0,00	0	0	0	0	0	100.000	0	100.000
205	54110	09620000	114003	Kleegarten - Bau der Erschließungsstraße (2017; Restarbeiten: 2022))	4.812,66	0	15.000	0	0	0	0	177.000	192.000
206	54110	09620000	114004	Im Haferfeld - Bau der Erschließungsstraße	27.039,05	0	0	0	0	0	0	135.000	135.000
207	54110	09620000	114005	Jahnstraße - Grundhafte Erneuerung der Straße und Gehwege (vorauss. um 2023)	0,00	0	0	0	0	220.000	0	20.000	240.000

lfd. Nr.:	Produkt	Konto-Nr.	Inv.-maßn.	Investitionsmaßnahme	Ergebnis 2019	Ansatz 2020	Ansatz 2021	VE (Invest.)	Finanzplan 2022	Finanzplan 2023	Finanzplan 2024	Vor 2020 bereitgestellt	Gesamtauszahlungen
208	54110	09620000	114010	Kolpingsstr. - Bau Querungshilfe (nach 2024)	0,00	10.000	0	0	0	0	0	0	40.000
209	54110	09620000	115004	Marktstraße - Erneuerung im Einmündungsbereich zum Zollweg (um 2020)	0,00	0	0	0	0	0	0	0	60.000
210	54110	09620000	116001	Niederkalbacher Str.-Erneu.Randbereiche u.a.(ab 2015)	0,00	0	0	0	0	0	0	0	0
211	54110	09620000	116002	Rommerzer Straße - Gehwegerneuerungen (um 2020)	61.631,44	240.000	0	0	0	0	0	315.000	555.000
212	54110	09620000	116006	Rommerzer Straße - Fahrbahnerneuerungen (um 2020)	0,00	1.060.000	0	0	0	0	0	0	1.060.000
213	54110	09620000	117005	Schachtstraße - Bau von Krötentunneln	223.049,20	30.000	0	0	0	0	0	200.000	230.000
214	54110	09620000	118001	Bahnhofstr. (vorm. Vinzenzstraße) - Neuausbau (um 2019)	52.233,78	0	0	0	0	0	0	52.300	52.300
215	54110	09620000	118002	Zollweg - Grundhafte Erneuerung der Straße und Gehwege (2018)	-323.532,66	0	0	0	0	0	0	1.400.000	1.400.000
216	54110	09620000	118004	Baugebiet Weinstraße Neuhof - Bau der Erschließungsstraße (um 2018)	254.049,19	30.000	30.000	0	0	0	0	325.000	385.000
217	54110	09620000	118005	Weinstraße - Grundhafte Erneuerung der Straße und Gehwege (2018)	358.773,73	0	50.000	0	0	0	0	525.000	575.000
218	54110	09620000	119004	Kreisverkehrsplätze Neuhof - Gestaltung der Innenflächen	0,00	0	100.000	0	0	0	0	0	150.000
219	54110	09620000	119007	NBG Michaelstr.Nhf.-Bau Erschließungsstr.(um 2024)	2.970,00	0	0	0	0	0	250.000	0	250.000
220	54110	09620000	213005	Gewerbestraße (nur Plan-Projekt) - Erweiterung Ausbau Erschließungsstraßen im Gewerbegebiet Neuhof-N	0,00	100.000	0	0	200.000	100.000	0	0	0
221	54110	09620000	214002	In der Au (K 100) - Bau Kreisverkehrsplatz für Gewerbegebiet (um 2020)	0,00	20.000	0	0	0	0	0	0	20.000
222	54110	09620000	214005	In der Eller - Bau Erschließungsstraße (westl. Teilstück, um 2019)	160.682,44	0	0	0	0	0	0	200.000	335.000
223	54110	09620000	214006	Im Eichig - Bau Erschließungsstraße (um 2019)	128.825,34	0	0	0	0	0	0	0	120.000
224	54110	09620000	214007	In der Eller - Bau Erschließungsstraße (westl. Teilstück, um 2021)	0,00	0	200.000	0	0	0	0	0	0
225	54110	09620000	216002	Radweg Dorfb.,Tiefengr.,Eichig-Bau Radweg (vorauss. um 2020)	0,00	220.000	10.000	0	0	0	0	0	230.000

lfd. Nr.:	Produkt	Konto-Nr.	Inv.-maßn.	Investitionsmaßnahme	Ergebnis 2019	Ansatz 2020	Ansatz 2021	VE (Invest.)	Finanzplan 2022	Finanzplan 2023	Finanzplan 2024	Vor 2020 bereitgestellt	Gesamtauszahlungen
226	54110	09620000	310002	Am Klößberg (zw.Am Mühlb.u.Laurentiusstr.) - Straßen- und Gehwegausbau (um 2016)	150.282,53	0	0	0	0	0	0	180.000	180.000
227	54110	09620000	317003	Sudetenstraße - Grundhafte Erneu. Straße u. Gehwege (vorauss. um 2023)	0,00	0	0	0	0	155.000	0	0	155.000
228	54110	09620000	319001	Gieselbachtal - Bau Radweg (um 2018)	92.675,14	0	0	0	0	0	0	750.000	750.000
229	54110	09620000	412002	Büchenberger Str. - Bau Gehweg vom Ortsausgang bis Einmü. Oberländchen	0,00	10.000	0	0	0	100.000	0	0	100.000
230	54110	09620000	417001	St.-Damian-Straße, Ausbau	76.850,03	0	0	0	0	0	0	77.000	77.000
231	54110	09620000	418003	Weiherrstraße-Kirche Fußweg, gundhafte Erneuerung (um 2021)	0,00	20.000	60.000	0	0	0	0	0	80.000
232	54110	09620000	419001	Baugebiet Bleiche, Hattenhof (1. BA) - Bau Erschließungsstraße (um 2012)	0,00	0	0	0	0	0	0	0	20.000
233	54110	09620000	419002	Baugebiet Bleiche, Hattenhof (2. BA) - Bau Erschließungsstraße (um 2015)	0,00	50.000	0	0	0	0	0	0	50.000
234	54110	09620000	517002	Steinhackstr. - Erneuerung Fußgängerbrücke über Hengsberger Wasser (um 2018)	85.173,73	0	0	0	0	0	0	90.000	170.000
235	54110	09620000	711002	Neubaugebiet Rommerz An der Leimenkaute, 3. Bauabschnitt - Erweiterung Straßen- und Gehwegbau (um 2016)	0,00	15.000	0	0	0	0	0	0	35.000
236	54110	09620000	711003	A.d.Eichenäcker-NBG Rom, Straßenbau (um 2021)	0,00	0	500.000	0	0	0	0	0	500.000
237	54110	09620000	712001	Borngasse - Erneuerung Fußgängerbrücke (um 2022)	0,00	20.000	0	0	30.000	0	0	0	50.000
238	54110	09620000	713001	Hochstraße - Grundhafter Ausbau der Straße und Gehwege	0,00	0	0	0	0	0	20.000	0	425.000
239	54110	09620000	713002	Forststraße - Straßenausbau	39.409,62	10.000	50.000	0	0	0	0	0	270.000
240	54110	09620000	713006	Fliedener Straße-Erneuerung d.Gehwege i.Z.d.Fahrbahnerneu. (um 2021)	60,00	0	330.000	0	0	0	0	0	650.000
241	54110	09620000	713007	Hauswurzer Str., Umbau Busbucht, Überquerung (um 2020)	0,00	150.000	0	50.000	50.000	0	0	0	200.000
242	54110	09620000	717001	Tannenweg - Grundhafte Erneuerung der Straße und der Gehwege	0,00	0	0	0	0	0	10.000	0	150.000
243	54110	09620000	919004	B 40, alt-Bau Radweg auf alter Straße	0,00	0	0	0	140.000	0	0	140.000	270.000

lfd. Nr.:	Produkt	Konto-Nr.	Inv.-maßn.	Investitionsmaßnahme	Ergebnis 2019	Ansatz 2020	Ansatz 2021	VE (Invest.)	Finanzplan 2022	Finanzplan 2023	Finanzplan 2024	Vor 2020 bereitgestellt	Gesamtauszahlungen
244	54110	09620000	919007	Radweg Kemmetetal - Investive Bauarbeiten (ab 2021)	0,00	0	50.000	3.000.000	3.000.000	0	0	0	3.050.000
	54310	Produkt: Landesstraßen											
245	54310	03510000	118002	Zollweg - Grundhafte Erneuerung der Straße und Gehwege (2018)	482.094,21	0	0	0	0	0	0	0	0
246	54310	16310020	901631	Sammel-Maßn.-Nr. Bil.-Kto. 1631 - Forderungen an Land Hessen KIM-Maßnahmen	7.943,39	0	0	0	0	0	0	0	0
247	54310	16310020	901631	Sammel-Maßn.-Nr. Bil.-Kto. 1631 - Forderungen an Land Hessen KIM-Maßnahmen	-52.730,62	-53.000	-53.000	0	0	0	0	0	0
	54510	Produkt: Straßenreinigung, Winterdienst, Straßenbeleuchtung											
248	54510	03570000	900357	Sammel-Maßn.-Nr. Bil.-Kto. 0357 - geleistete Inv.zuschüsse an priv. Untern.	29.256,77	300.000	150.000	0	20.000	20.000	20.000	0	0
	54610	Produkt: Parkeinrichtungen											
249	54610	05600000	900560	Sammel-Maßn.-Nr. Bil.-Kto. 056 - Grundstückseinrichtungen	4.822,48	0	0	0	0	0	0	0	0
250	54610	09620000	119006	Bau Parkplätze Am Opperzer Berg (um 2019)	400,00	20.000	0	0	0	0	0	0	80.000
251	54610	09620000	290001	Parkplatz an Autobahnzufahrt NN - Bau (vorauss. um 2019)	0,00	0	0	0	0	0	0	20.000	20.000
	54710	Produkt: ÖPNV											
252	54710	09520000	199005	Nh-Fahrradunterstand a.Bahnhofunterführ,Neubau (um 2021)	0,00	75.000	0	0	0	0	0	0	75.000
	55110	Produkt: Öffentliches Grün, Landschaftsbau											
253	55110	08900000	900890	Sammel-Maßn.-Nr. Bil.-Kto. 089 - GWG der BGA	4.863,05	0	5.000	0	1.000	1.000	1.000	0	0
	55210	Produkt: Öffentliche Gewässer, wasserbauliche Anlagen											
254	55210	09620000	990011	Renaturierung der Fliede Richtung Flieden (um 2024)	0,00	0	0	0	0	0	500.000	0	500.000

lfd. Nr.:	Produkt	Konto-Nr.	Inv.-maßn.	Investitionsmaßnahme	Ergebnis 2019	Ansatz 2020	Ansatz 2021	VE (Invest.)	Finanzplan 2022	Finanzplan 2023	Finanzplan 2024	Vor 2020 bereitgestellt	Gesamt-auszahlungen
	55310	Produkt: Friedhofs- und Bestattungswesen											
255	55310	02400000	900240	Sammel-Maßn.-Nr. Bil.-Kto. 024 - Lizenzen u.a.	0,00	0	15.000	0	0	0	0	0	0
256	55310	06240000	155003	Friedhof Ellers - Herstellung von Grabeinfassungen (um 2011)	2.594,20	0	0	0	0	0	0	0	0
257	55310	08020000	900802	Sammel-Maßn.-Nr. Bil.-Kto. 0802 - Lager- und Transporteinrichtungen	8.395,47	0	0	0	0	0	0	0	0
258	55310	08900000	900890	Sammel-Maßn.-Nr. Bil.-Kto. 089 - GWG der BGA	2.450,66	0	1.000	0	0	0	0	0	0
259	55310	09620000	155001	Friedhof Ellers-div.Einzelinvest.-nur Plankonto	0,00	25.000	0	0	0	0	0	0	25.000
260	55310	09620000	155005	Friedhof Ellers - Herstellung von Grabeinfassungen (um 2019)	17.680,19	0	0	0	0	0	0	0	0
261	55310	09620000	155006	Friedhof Ellers - Erweiterung (ab 2022)	0,00	0	15.000	0	100.000	0	0	0	0
262	55310	09620000	156001	Friedhof Opperz-div.Einzelinvest.-nur Plankonto	0,00	20.000	0	0	20.000	0	0	0	0
263	55310	09620000	355002	Friedhof Giesel-Herstellung von Grabeinfassungen (um 2021)	0,00	0	25.000	0	0	0	0	0	25.000
264	55310	09620000	355003	Friedhof Giesel-Herstellung einer Toilette (vorauss. um 2023)	0,00	0	0	0	0	50.000	0	0	50.000
265	55310	09620000	752001	Friedhof Rommerz-div.Einzelinvest.-nur Plankonto	39.541,69	3.000	0	0	0	0	0	30.000	43.000
	55510	Produkt: Land- und Forstwirtschaft											
266	55510	09620000	113011	Fliede-Brücke, westl. v. Nhf., Erneuerung (um 2021)	0,00	0	60.000	0	0	0	0	0	60.000
267	55510	09620000	119005	Außengebietsentwässerung Am Kahlberg-Bau (um 2019)	0,00	0	0	0	0	0	0	0	10.000
268	55510	09620000	199009	Ausbau Mittelweg (vorauss. um 2020)	15.000,00	750.000	0	0	0	0	0	0	750.000
269	55510	09620000	199010	Fliedebrücke (Höhe Dorfborn) Sanierung	0,00	10.000	0	0	0	0	0	0	0
270	55510	09620000	590002	Hauswurz - Feldwege, Ausbau Umfahrung Gallandring (um 2019)	64.372,50	0	0	0	0	0	0	64.000	64.000

lfd. Nr.:	Produkt	Konto-Nr.	Inv.-maßn.	Investitionsmaßnahme	Ergebnis 2019	Ansatz 2020	Ansatz 2021	VE (Invest.)	Finanzplan 2022	Finanzplan 2023	Finanzplan 2024	Vor 2020 bereitgestellt	Gesamt-auszahlungen
271	55510	09620000	719902	Obere Kemmetebrücke Rommerz - Grundhafte Sanierung (vorauss. um 2018)	42.636,66	200.000	0	0	0	0	0	50.000	250.000
272	55510	09620000	919002	Gesamtgemeinde-Feldwegebau, div. Einzelinvest.-nur Plankonto	12.803,28	300.000	0	0	10.000	10.000	0	0	0
56110		Produkt: Umweltschutzmaßnahmen											
273	56110	09520000	790005	Oberflächenentwässerung am Festplatz Rommerz (um 2020)	0,00	75.000	0	0	0	0	0	0	75.000
274	56110	09620000	990013	Hochwasserschutzmaßn.-div. Invest. Gesamtgemeinde-nur Plankonto	0,00	150.000	100.000	0	150.000	150.000	100.000	0	0
57110		Produkt: Wirtschaftsförderung											
275	57110	03570000	900357	Sammel-Maßn.-Nr. Bil.-Kto. 0357 - geleistete Inv.zuschüsse an priv. Untern.	0,00	0	0	0	0	20.000	0	0	0
276	57110	05000000	900500	Sammel-Maßn.-Nr. Bil.-Kto. 050 - unbebaute Grundstücke	30.926,57	350.000	900.000	0	20.000	600.000	20.000	0	0
277	57110	16380000	901638	Sammel-Maßn.-Nr. Bil.-Kto. 1638 - Ungesicherte Ausleihungen an sonstigen inländischen Bereich	-1.000,00	0	0	0	0	0	0	0	0
278	57110	16380000	901638	Sammel-Maßn.-Nr. Bil.-Kto. 1638 - Ungesicherte Ausleihungen an sonstigen inländischen Bereich	0,00	-500	-500	0	-500	-500	-500	0	0
57310		Produkt: Gemeinschaftshäuser											
279	57310	08400000	360002	DGH Giesel - Erneuerung Beschallungsanlage (2020)	0,00	30.000	0	0	0	0	0	0	30.000
280	57310	08400000	360003	DGH Giesel - Sonnenschutz (2021)	0,00	25.000	25.000	0	0	0	0	0	25.000
281	57310	08400000	900840	Sammel-Maßn.-Nr. Bil.-Kto. 084 - Sonstige Betriebsausstattung	17.021,90	0	5.000	0	2.000	2.000	2.000	0	0
282	57310	08900000	900890	Sammel-Maßn.-Nr. Bil.-Kto. 089 - GWG der BGA	1.344,95	1.000	2.000	0	1.000	1.000	1.000	0	0
283	57310	09510000	163001	Gemeindezentrum Neuhof - diverse Einzelinvestitionen	0,00	40.000	60.000	0	50.000	0	0	0	0
284	57310	09510000	260003	DGH Dorfborn - grundhafte Investition	0,00	0	0	0	0	50.000	0	0	0
285	57310	09510000	260004	DGH Dorfborn - Außenspielgeräte (um 2021)	0,00	0	5.000	0	0	0	0	0	0

lfd. Nr.:	Produkt	Konto-Nr.	Inv.-maßn.	Investitionsmaßnahme	Ergebnis 2019	Ansatz 2020	Ansatz 2021	VE (Invest.)	Finanzplan 2022	Finanzplan 2023	Finanzplan 2024	Vor 2020 bereitgestellt	Gesamt-auszahlungen
286	57310	09510000	360001	DGH Giesel - Herstellung Lieferantenzugang zur Küche (um 2021)	0,00	60.000	0	0	0	0	0	0	60.000
287	57310	09510000	460003	DGH Hattenhof - Baumaßn. Außenanlagen (Parkplätze, Fertiggarage; um 2020)	11.070,04	135.000	25.000	0	0	0	0	0	160.000
288	57310	09510000	660001	DGH Kauppen - Baumaßn. Außenanlagen (um 2021)	0,00	0	15.000	0	0	0	0	0	15.000
289	57310	09510000	860001	DGH Tiefengruben - Neubau (um 2018)	311.974,51	0	10.000	0	0	0	0	550.000	560.000
290	57310	09510000	963001	Gemeinschaftshäuser, allgemein - diverse Investitionen	0,00	100.000	0	0	0	0	0	0	0
	57330	Produkt: Sonstige öffentliche Einrichtungen und Unternehmen											
291	57330	03580000	900358	Sammel-Maßn.-Nr. Bil.-Kto. 0358 - geleistete Inv.zuschüsse an übr. Bereiche	0,00	0	15.000	0	0	0	0	0	0
292	57330	08100000	900810	Sammel-Maßn.-Nr. Bil.-Kto. 081 - Fuhrpark	0,00	5.000	0	0	0	0	0	0	0
					6.090.238,21	12.050.500,00	13.143.300,00	4.750.000,00	8.115.300,00	6.233.300,00	2.265.300,00	14.112.000,00	48.305.000,00

**Einzahlungen zum Investitionsprogramm der Gemeinde Neuhof
für die Jahre 2020 - 2024 zum Haushaltsplan 2021**

lfd. Nr.	Produkt-Nr.	Konto-Nr.	Invest.-maßn.	Investitionsmaßnahme	Ergebnis 2019	Ansatz 2020	Ansatz 2021	Finanzplan 2022	Finanzplan 2023	Finanzplan 2024
	11150	Produkt: Einrichtungen für die gesamte Verwaltung, weitere zentrale Dienste								
1	11150	36410000	190001	Neubau Verw.-gebäude (ab 2019)	0,00	700.000	1.000.000	400.000	0	0
2	11150	36410000	190005	Neubau Zwischentrakt zw.Verw.geb.(ab 2019)	0,00	0	100.000	35.000	0	0
3	11150	36410000	900240	Sammel-Maßn.-Nr. Bil.-Kto. 024 - Lizenzen u.a.	0,00	20.000	80.000	20.000	20.000	20.000
	11160	Produkt: Bauhof								
4	11160	36410099	191004	Bauhof - Neubau - Funktionsber. 1.2 (Außenanl., Wertstoffhof u. a.; um 2010)	0,00	0	1.000	1.000	1.000	1.000
	12610	Produkt: Brandschutz								
5	12610	36410000	550001	Hausw. - Neubau Feuerwehrgebäude (um 2017)	-59.500,00	0	0	0	0	0
6	12610	36410000	900810	Sammel-Maßn.-Nr. Bil.-Kto. 081 - Fuhrpark	0,00	38.000	0	0	0	0
	28110	Produkt: Heimatpflege, kulturelle Aktivitäten und Veranstaltungen								
7	28110	36410000	900810	Sammel-Maßn.-Nr. Bil.-Kto. 081 - Fuhrpark	-27.442,10	0	0	0	0	0
	42410	Produkt: Kommunale Sportstätten								
8	42410	36420000	160003	Stadion Nhf- Bau Kunstrasenspielfeld (2020)	0,00	750.000	0	0	0	0

lfd. Nr.	Produkt-Nr.	Konto-Nr.	Invest.-maßn.	Investitionsmaßnahme	Ergebnis 2019	Ansatz 2020	Ansatz 2021	Finanzplan 2022	Finanzplan 2023	Finanzplan 2024
	51110	Produkt: Aufgaben im Rahmen der Orts- und Regionalplanung								
9	51110	36400000	199004	Investitionen im Bereich des A66-Tunnels und Umgebung (um 2018)	-60.530,00	0	0	0	0	0
10	51110	36410000	199008	Dallesplatz Gestaltung (vorauss. um 2020)	0,00	66.000	44.000	0	0	0
11	51110	36410000	990005	Gesamtgemeinde - Diverse Verlegungen von Leerrohren u. a. für DSL	0,00	50.000	0	0	0	0
	53310	Produkt: Wasserversorgung								
12	53310	36600000	144002	Kleergarten - Erstmalige Herstellung der Wasserleitung mit Wasserhausanschlüssen	-5.646,93	0	0	0	0	0
13	53310	36600000	148004	Baugebiet Weinstraße, Neuhof - Herstellung der Wasserleitungen und WHA (um 2018)	-17.219,62	0	0	0	0	0
14	53310	36602000	140004	Am Baumgarten - Erneuerung Teilstück der Wasserleitung und WHA (vorauss. 2023)	0,00	0	0	0	40.000	0
15	53310	36602000	143004	Frankfurter Straße - Erneuerung eines Teilst. der Wasserleitung und WHA (um 2023)	0,00	0	0	0	20.000	0
16	53310	36602000	144002	Kleergarten - Erstmalige Herstellung der Wasserleitung mit Wasserhausanschlüssen	-3.487,68	0	0	0	0	0
17	53310	36602000	144004	Jahnstraße - Erneuerung Wasserleitung und Hausanschlüsse (vorauss. um 2023)	0,00	0	0	0	10.000	0
18	53310	36602000	148005	Weinstraße - Grundhafte Erneuerung der Wasserleitung und der WHA (um 2018)	-24.118,33	0	0	0	0	0
19	53310	36602000	342001	Baugebiet Giesel Am Kirchenpfad - Erstmalige Herstellung der Wasserhauptleit. und der WHA (um 2013)	-7.701,13	0	0	0	0	0
20	53310	36602000	347003	Sudetenstraße - Erneuerung der Wasserleitung u. der WHA (vorauss. um 2023)	0,00	0	0	0	15.000	0

lfd. Nr.	Produkt-Nr.	Konto-Nr.	Invest.-maßn.	Investitionsmaßnahme	Ergebnis 2019	Ansatz 2020	Ansatz 2021	Finanzplan 2022	Finanzplan 2023	Finanzplan 2024
21	53310	36602000	449004	Baugebiet Bleiche Hattenhof - 2. BA - Bau Wasserleitungen und Hausanschlüsse (um 2015)	-6.159,72	0	0	0	0	0
22	53310	36602000	741003	An der Leimenkaute, bergseit. Teilst. - Erweiterung Wasserleitung und WHA (um 2016)	-6.663,46	0	0	0	0	0
23	53310	36602000	741004	A.d.Eichenäckern,NBG Rom, Bau Wasserleit. und WHA (um 2021)	0,00	0	0	80.000	0	0
24	53310	36602000	949006	Wasserhausanschlüsse - diverse Einzelinvestitionen	-14.110,95	90.000	0	90.000	0	0
	53810	Produkt: Abwasserbeseitigung								
25	53810	36410000	130018	KA Nhf - Bau BHKW und weitere Invest. z. Energiegewinnung (vorauss. um 2019)	0,00	500.000	0	0	0	0
26	53810	36420000	130001	Kläranlage NeuhoF - diverse Einzelinvestitionen	0,00	0	0	10.000	0	0
27	53810	36420000	130018	KA Nhf - Bau BHKW und weitere Invest. z. Energiegewinnung (vorauss. um 2019)	-28.025,76	0	470.000	0	0	0
28	53810	36420000	130021	KA Nhf - Bau Kalksilo (vorauss. um 2021)	0,00	0	15.000	0	0	0
29	53810	36420000	130022	KA Nhf - Energetische Optimierung Biologie (um 2021)	0,00	0	70.000	0	0	0
30	53810	36420000	130023	KA Nhf - Invest. Schlammwässerungsgebäude (um 2021)	0,00	0	12.000	0	0	0
31	53810	36420000	130024	KA Nhf - Invest. Faulturm (um 2021)	0,00	0	32.000	0	0	0
32	53810	36600000	128004	Baugebiet NeuhoF Weinstr. - Herst. der Kanalisation und der AHA (2019)	-36.368,75	0	0	0	0	0
33	53810	36600000	130002	Kläranlage NeuhoF - Erneuerung und Erweiterung (ab 1995)	-19.640,83	0	0	2.000	0	0

lfd. Nr.	Produkt-Nr.	Konto-Nr.	Invest.-maßn.	Investitionsmaßnahme	Ergebnis 2019	Ansatz 2020	Ansatz 2021	Finanzplan 2022	Finanzplan 2023	Finanzplan 2024
34	53810	36602000	124004	Jahnstraße - Erneuerung der Kanalisation und Hausanschlüsse (vorauss. um 2023)	0,00	0	0	0	20.000	0
35	53810	36602000	128004	Baugebiet Neuhoof Weinstr. - Herst. der Kanalisation und der AHA (2019)	-118.036,08	0	0	0	0	0
36	53810	36602000	128005	Weinstraße - Grundhafte Erneuerung der Kanalisation und der AHA	-10.143,34	0	0	0	0	0
37	53810	36602000	721003	A.d.Eichenäcker-NBG Rom. Kanalisation und AHA (um 2021)	0,00	0	0	60.000	25.000	0
38	53810	36602000	929001	Gesamtgemeinde - Abwasserhausanschlüsse, Sammelplankonto und Einzelfälle, investive Ausgaben (fortlaufend)	-7.609,91	0	120.000	90.000	90.000	90.000
39	53810	36609000	327003	Sudetenstraße - Erneuerung Kanalisation und AHA (vorauss. um 2023)	0,00	0	0	0	30.000	0
	54110	Produkt: Gemeindestraßen, Wege und Plätze								
40	54110	36170000	110004	Straßen-Am Kaliwerk-Grundhafte Sanierung der Brücke (um 2022)	0,00	0	0	50.000	0	0
41	54110	36180000	919004	B 40, alt-Bau Radweg auf alter Straße	0,00	100.000	0	0	0	0
42	54110	36410000	113008	Fliedeweg - Erneuerung der Fußgängerbrücke (2018)	-4.400,00	0	0	0	0	0
43	54110	36410000	116006	Rommerzer Straße - Fahrbahnerneuerungen (um 2020)	0,00	0	375.000	0	0	0
44	54110	36410000	118002	Zollweg - Grundhafte Erneuerung der Straße und Gehwege (2018)	-115.800,00	0	0	0	0	0
45	54110	36410000	517002	Steinhackstr. - Erneuerung Fußgängerbrücke über Hengsberger Wasser (um 2018)	-44.200,00	0	0	0	0	0
46	54110	36410000	919007	Radweg Kemmetetal - Investive Bauarbeiten (ab 2021)	0,00	0	0	2.700.000	0	0

lfd. Nr.	Produkt-Nr.	Konto-Nr.	Invest.-maßn.	Investitionsmaßnahme	Ergebnis 2019	Ansatz 2020	Ansatz 2021	Finanzplan 2022	Finanzplan 2023	Finanzplan 2024
47	54110	36410098	113007	Fuldaer Straße - Erneuerung Randbereiche (2016)	0,00	0	0	5.400	0	0
48	54110	36600000	118004	Baugebiet Weinstraße Neuhof - Bau der Erschließungsstraße (um 2018)	-241.725,00	0	0	0	0	0
49	54110	36600000	118005	Weinstraße - Grundhafte Erneuerung der Straße und Gehwege (2018)	0,00	5.800	0	5.800	5.800	5.800
50	54110	36600000	310002	Am Klößberg (zw.Am Mühlb.u.Laurentiusstr.) - Straßen- und Gehwegausbau (um 2016)	173.972,46	0	0	0	0	0
51	54110	36600000	317003	Sudetenstraße - Grundhafte Erneuer. Straße u. Gehwege (vorauss. um 2023)	0,00	0	0	0	3.000	3.000
	55510	Produkt: Land- und Forstwirtschaft								
52	55510	36410000	199009	Ausbau Mittelweg (vorauss. um 2020)	0,00	500.000	0	0	0	0
53	55510	36410000	719902	Obere Kemmetebrücke Rommerz - Grundhafte Sanierung (vorauss. um 2018)	0,00	107.700	0	0	0	0
	57310	Produkt: Gemeinschaftshäuser								
54	57310	36410000	860001	DGH Tiefengruben - Neubau (um 2018)	-88.514,00	0	0	0	0	0
	61110	Produkt: Steuern, allgemeine Zuweisungen, allgemeine Umlagen								
55	61110	36210000	903621	Sammel-Maßn.-Nr. Bil.-Kto. 3621 - SoPo aus pauschalen Investitionszuweisungen vom Land	-488.200,00	233.000	235.000	233.000	233.000	233.000
					-1.261.271,13	3.160.500	2.554.000	3.782.200	512.800	352.800

Stellenplan 2021 - Teil A: Beamte																				
Teilhaushalt	Bezeichnung	Besoldungsgruppen nach dem Hessischen Besoldungsgesetz														Beamte zusammen 2021	Zahl der Stellen nach dem Stellenplan 2020	Zahl der am 30.06.2020 tats. besetzten Stellen	Vermerke, Erläuterungen	
		höherer Dienst				gehobener Dienst					mittlerer Dienst									
		B 2	A 16	A 15	A 14	A 13	A 13	A 12	A 11	A 10	A 9	A 9	A 8	A 7	A 6					A 5
1	Zentrale Verwaltung	1,00					0,98		1,57								3,55	3,54	3,54	
2	Schule und Kultur						0,11		0,03								0,14	0,13	0,13	
3	Soziales und Jugend						0,27		0,03								0,30	0,29	0,29	
4	Gesundheit und Sport						0,03		0,02								0,05	0,06	0,06	
5	Gestaltung der Umwelt						0,55		0,31								0,86	0,92	0,92	
6	Zentrale Finanzleistungen						0,06		0,04								0,10	0,06	0,06	
Stellenplan 2021 - Teil A: Beamte		1,00					2,00		2,00								5,00			
Stellenplan 2020 - Teil A: Beamte		1,00					2,00		2,00									5,00		
Zahl der am 30.06.2020 besetzten Stellen		1,00					2,00		2,00										5,00	

Die Zuordnung aller Stellen kann auch in anderen Produktbereichen erfolgen.

Stellenplan 2021 - Teil B: Arbeitnehmer außerhalb des Sozial- und Erziehungsdienstes																							
Teilhaushalt	Bezeichnung	Entgeltgruppen nach dem Tarifvertrag für den öffentlichen Dienst																	Arbeitnehmer zusammen 2021	Zahl der Stellen nach dem Stellenplan 2020	Zahl der am 30.06.2020 tats. besetzten Stellen	Erläuterungen	
		15	14	13	12	11*	10	9c	9b	9a	8	7	6	5	4	3	Zü	2					1
1	Zentrale Verwaltung				1,17	0,25	1,43	0,07	2,57	4,68	5,36	3,56	7,15	9,23	1,50			1,14		38,11	35,50	31,94	1) 2) 3)
2	Schule und Kultur						0,06		0,08	0,11		0,12	0,17	0,12				0,10		0,76	0,80	0,58	
3	Soziales und Jugend					0,02	0,01		0,01	0,31	0,06		0,45	0,13	0,50			0,80	0,45	2,74	2,90	2,68	
4	Gesundheit und Sport					0,01				0,05	0,02		0,03	0,02						0,13	0,13	0,11	
5	Gestaltung der Umwelt				0,83	0,52		1,93	2,80	3,90	1,20	1,32	1,20	7,50				2,26		23,46	22,70	21,44	
6	Zentrale Finanzleistungen								0,14	0,00	0,01		0,00	0,05						0,20	0,36	0,15	
Stellenplan 2021 - Teil B					2,00	0,80	1,50	2,00	5,60	9,05	6,65	5,00	9,00	17,05	2,00			4,30	0,45	65,40			
Stellenplan 2020 - Teil B					2,00	0,80	0,50	2,00	4,60	9,55	6,55	4,20	7,40	18,05	2,00			3,75	1,00		62,40		
Zahl der am 30.06.2020 besetzten Stellen					1,00	0,80	0,50	2,00	4,60	7,05	6,55	4,20	6,40	18,05	2,00			2,85	0,90			56,90	

Die Zuordnung aller Stellen kann auch in anderen Produktbereichen erfolgen.

- 1) Beinhaltet je eine Pufferstelle EG 6, EG 9a und EG 12, die nur in dringenden Fällen (krankheitsbedingte, längerfristige Ausfälle) besetzt werden dürfen.
- 2) Eine Stelle EG 9a künftig wegfallend (mit Ablauf des Jahres 2021)
- 3) Eine Stelle EG 5 künftig wegfallend (mit Ablauf des Jahres 2022)

Stellenplan 2021 - Teil C: Arbeitnehmer des Sozial- und Erziehungsdienstes

Teilhaushalt	Bezeichnung	Entgeltgruppen nach dem Tarifvertrag für den öffentlichen Dienst (TVöD, Tabelle S)																	Arbeitnehmer zusammen 2021	Zahl der Stellen nach dem Stellenplan 2020	Zahl der am 30.06.2020 tats. besetzten Stellen	Erläuterungen	
		18	17	16	15	14	13	12	11b	11a	10	9	8b	8a	7	6	5	4					3
36520	Eigene Tageseinrichtungen für Kinder																						
3	Soziales und Jugend				0,90		1,70					3,40		21,75				0,65		28,40	26,60	26,50	
Stellenplan 2021 - Teil C					0,90		1,70					3,40		21,75				0,65		28,40			
Stellenplan 2020 - Teil C					0,90		1,70					3,50		19,85				0,65			26,60		
Zahl der am 30.06.2020 besetzten Stellen					0,90		1,70					3,40		19,85				0,65				26,50	

Stellenplan 2021 - Teil D: Zusammenstellung

		Zahl der Stellen 2021			Zahl der Stellen 2020			Zahl der tatsächlich besetzten Stellen am 30.06.2020			Erläuterungen
		Beamte	Arbeitnehmer (Teil B + C zusammen)	Insgesamt	Beamte	Arbeitnehmer (Teil B + C zusammen)	Insgesamt	Beamte	Arbeitnehmer (Teil B + C zusammen)	Insgesamt	
Teilhaushalt	Bezeichnung										
1	Zentrale Verwaltung	3,55	38,11	41,66	3,54	35,50	39,04	3,54	31,94	35,48	
2	Schule und Kultur	0,14	0,76	0,90	0,13	0,80	0,93	0,13	0,58	0,71	
3	Soziales und Jugend	0,30	31,14	31,44	0,29	29,50	29,79	0,29	29,18	29,47	
4	Gesundheit und Sport	0,05	0,13	0,18	0,06	0,13	0,19	0,06	0,11	0,17	
5	Gestaltung der Umwelt	0,86	23,46	24,32	0,92	22,70	23,62	0,92	21,44	22,36	
6	Zentrale Finanzleistungen	0,10	0,20	0,30	0,06	0,36	0,42	0,06	0,15	0,21	
Insgesamt		5,00	93,80	98,79	5,00	89,00	93,99	5,00	83,40	88,40	
Nachrichtlich:											
a) Beamte im Vorbereitungsdienst		-	--	--	--	-	--	--	--	--	
b) Auszubildende in der Gruppe Arbeitnehmer		--	5	5	--	4	4	--	2	2	
c) Praktikanten		--	--	--	--	--	--	--	--	--	
Insgesamt		0	5	5	0	4	4	0	2	2	

**Übersicht
über die aus Verpflichtungsermächtigungen voraussichtlich
fällig werdenden Auszahlungen**

Verpflichtungsermächtigung im Haushaltsplan des Jahres	Voraussichtlich fällige Auszahlungen 1.000 EUR				
	2022	2023	2024	2025	2026
1	2	3	4	5	6
2017	0,0	-	-	-	-
2018	0,0	0,0	-	-	-
2019	0,0	0,0	0,0	-	-
2020	2.750,0	0,0	0,0	0,0	-
2021	4.750,0	0,0	0,0	0,0	0,0
Summe	7.500,0	0,0	0,0	0,0	0,0
<u>Nachrichtlich</u>					
In der Ergebnis- und Finanzplanung vorgesehene Kreditaufnahmen	1.967,6	4.601,6	420,0	0,0	0,0

**Übersicht
über den voraussichtlichen Stand der Verbindlichkeiten
- in 1000 € -**

Art	Stand zu Beginn des Vorjahres lt. Schlussbilanz 2019	voraussichtlicher Stand zu Beginn des Haushalts- jahres	voraussichtlicher Stand am Ende des Haushalts- jahres
	2020	2021	2021
1	2	3	4
1. Verbindlichkeiten aus Anleihen	0	0	0
2. Verbindlichkeiten aus Krediten von			
2.1 Bund-, LAF-, ERP-Sondervermögen	0	0	0
2.2 Land	14	12	10
2.3 Gemeinden und Gemeindeverbänden	0	0	0
2.4 Zweckverbände und dgl.	0	0	0
2.5 Sonstiger öffentlicher Bereich ¹⁾	3.186	2.837	4.298
2.6 Kreditmarkt ²⁾	2.581	8.045	12.509
Summe:	5.781	10.894	16.817
3. Verbindlichkeiten aus Kassenkrediten	0	0	0
4. Verbindlichkeiten aus Vorgängen, die Kreditaufnahmen wirtschaftlich gleichkommen			
4.1 Leasing	0	0	0
4.2 Sonstiges	0	0	0
Summe:	0	0	0
5. Verbindlichkeiten der Sondervermögen mit Sonderrechnung			
5.1 aus Krediten	0	0	0
5.2 aus Vorgängen, die Kreditaufnahmen wirtschaftlich gleichkommen	0	0	0
6. vorübergehende Inanspruchnahme von flüssigen Mitteln aus zweckgebundenen Rücklagen und Sonderrücklagen für andere Zwecke	0	0	0
7. Anteilige Schulden im Rahmen von Mitgliedschaften in Zweckverbänden	0	0	0
Feldwege- und Grabenunterhaltungsverband Fulda-West	4	3	2
8. Anteilige Schulden im Rahmen der Beteiligung an wirtschaftlichen Unternehmen	0	0	0
9. langfristige Mietverträge und Verpflichtungen aus ÖPP-Verträgen	0	0	0

Anmerkungen:

Diese Übersicht basiert auf dem amtl. vorgeschriebenen Muster. Die Veränderungen zwischen den Ständen zum Jahresanfang und Jahresende ergeben sich hier aus den im jeweiligen Haushaltsplan genannten Aufnahmen und Tilgungen (Planzahlen). Die Erläuterungen im Vorbericht beziehen sich dagegen - soweit möglich - auf die tatsächlich erfolgten Darlehensaufnahmen und -tilgungen. Die Zahlen weichen somit zwangsläufig voneinander ab.

¹⁾ zu Ziffer 2.5 Spalte 3:

In den genannten 2.837.000 € (Spalte 3) sind auch Darlehensanteile iHv. rd. 337.500 € enthalten, die de facto von der Gemeinde Kalbach und der Stiftung Mutter Teresa getilgt werden. Es bestehen insofern Forderungen der Gemeinde Neuhof ggü. diesen.

²⁾ zu Ziffer 2.6 Spalte 3:

Von den genannten 8.045.000 € (Spalte 3) werden rund 716.900 € vom Land Hessen getilgt. Es handelt sich um dessen Anteile an den gewährten Darlehen aus dem Konjunkturprogramm 2009 sowie des KIP-Programms 2016, die im Haushalt der Gemeinde nachzuweisen sind.

Übersicht
über den voraussichtlichen Stand der Rücklagen und Rückstellungen
- in 1000 € -

Art	Stand zu Beginn des Vorjahres	Voraussichtlicher Stand zu Beginn des Haushalts- jahres	Voraussichtlicher Stand am Ende des Haushalts- jahres
1	2020	2021	2021
1	2	3	4
1. Rücklagen und Sonderrücklagen			
1.1 Rücklagen aus Überschüssen des ordentlichen Ergebnisses	25.918	27.500	27.294
1.2 Rücklagen aus Überschüssen des außerordentlichen Ergebnisses	1.118	1.022	714
1.3 zweckgebundene Rücklagen	0	0	0
1.4 Sonderrücklagen	0	0	0
1.4.1 Stiftungskapital	0	0	0
1.4.2 Sonstige Sonderrücklagen	0	0	0
Summe der Rücklagen:	27.036	28.522	28.008
2. Rückstellungen			
2.1 Rückstellungen für Pensionsverpflichtungen auf Grund von beamtenrechtlichen oder vertraglichen Ansprüchen (davon durch Mittel der Versorgungsrücklage nach HVersRückIG gedeckt)	2.689	2.776	2.918
2.2 Rückstellungen aus Beihilfeverpflichtungen gegenüber Versorgungsempfängern, Beamten und Arbeitnehmern	566	566	566
2.3 Rückstellungen aus Lohn- und Gehaltszahlungen für Zeiten der Freistellung von der Arbeit im Rahmen von Altersteilzeit und ähnlichen Maßnahmen	58	58	58
2.4 Rückstellungen für im Haushaltsjahr unterlassene Aufwendungen für Instandsetzung, die im Folgejahr nachgeholt werden	30	30	30
2.5 Rückstellungen für die Rekultivierung und Nachsorge von Abfalldeponien	10	10	10
2.6 Rückstellungen für die Sanierung von Altlasten	8	8	8
2.7 Rückstellungen für ungewisse Verbindlichkeiten im Rahmen des Finanzausgleichs und von Steuerschuldverhältnissen	478	178	178
2.8 Rückstellungen für drohende Verpflichtungen aus Bürgschaften, Gewährleistungen und anhängigen Gerichtsverfahren	30	30	30
2.9 Sonstige Rückstellungen	811	810	810
Summe:	4.680	4.466	4.608

**Übersicht über die
den Fraktionen nach § 36a Abs. 4 der Hessischen Gemeindeordnung
zur Verfügung gestellten Mittel**

Art	Haushaltsansatz		Ergebnis des Jahresabschlusses 2019	Erläuterungen
	2021	2020		
1. Gesamtbetrag der Mittel nach § 36a Abs. 4 HGO	1.600,00 €	1.600,00 €	1.202,88 €	
1.1 Sockelbetrag für jede Fraktion, jährl.	- €	- €	- €	
1.2 Restbetrag nach Fraktionsstärke Betrag für jedes Fraktionsmitglied (jährlich 42,96 €)	1.600,00 €	1.600,00 €	1.202,88 €	
2. Aufteilung des Betrages unter Nr. 1 auf die Fraktionen				
2.1. für die Fraktion der CDU insgesamt	800,00 €	800,00 €	- €	
2.1.1. Personalkosten	Die Aufteilung nach 2.1.1 - 2.1.3 liegt im Ermessen der Fraktion			
2.1.2 Sachkosten ohne Öffentlichkeitsarbeit				
2.1.3 Sachkosten für Öffentlichkeitsarbeit				
2.2. für die Fraktion der SPD insgesamt	300,00 €	300,00 €	- €	
2.2.1. Personalkosten	Die Aufteilung nach 2.2.1 - 2.2.3 liegt im Ermessen der Fraktion			
2.2.2 Sachkosten ohne Öffentlichkeitsarbeit				
2.2.3 Sachkosten für Öffentlichkeitsarbeit				
2.3. für die Fraktion "Bündnis 90 / Die Grünen" insgesamt	100,00 €	200,00 €	- €	
2.3.1. Personalkosten	Die Aufteilung nach 2.2.1 - 2.2.3 liegt im Ermessen der Fraktion			
2.3.2 Sachkosten ohne Öffentlichkeitsarbeit				
2.3.3 Sachkosten für Öffentlichkeitsarbeit				
2.4. für die Fraktion "Bürgerliste Neuhof" insgesamt	400,00 €	300,00 €	- €	
2.3.1. Personalkosten	Die Aufteilung nach 2.2.1 - 2.2.3 liegt im Ermessen der Fraktion			
2.3.2 Sachkosten ohne Öffentlichkeitsarbeit				
2.3.3 Sachkosten für Öffentlichkeitsarbeit				
3. Zusätzlich an die einzelnen Fraktionen gewährte geldwerte Leistungen	Es wurden keine weiteren Leistungen gewährt.			
Summe	1.600,00	1.600,00	1.202,88	

Finanzstatusbericht zur Beurteilung der finanziellen Leistungsfähigkeit

Regierungsbezirk:	<u>Kassel</u>	Schlüsselnummer:	<u>631018</u>
Gemeinde:	<u>Neuhof</u>	Kreisfreie Stadt	
Landkreis:	<u>Fulda</u>	Haushaltsjahr	<u>2021</u>
Einwohnerzahl am:			
31.12. 2019	<u>10.830</u>		
31.12. 2018	<u>10.843</u>		
		Haushaltsjahr	Jahresabschluss
		<u>2021</u>	<u>2019</u>
		<u>-€ -</u>	<u>-€ -</u>

Ergebnishaushalt**ordentliches Ergebnis**

Erträge	<u>22.775.200,00</u>	<u>24.077.195,70</u>
Aufwendungen	<u>24.057.100,00</u>	<u>22.495.657,65</u>
Saldo	<u>-1.281.900,00</u>	<u>1.581.538,05</u>

außerordentliches Ergebnis

Erträge	<u>200,00</u>	<u>529.855,58</u>
Aufwendungen	<u>908.000,00</u>	<u>626.028,32</u>
Saldo	<u>-907.800,00</u>	<u>-96.172,74</u>

Überschuss (+)/ Fehlbedarf (-)	<u>-2.189.700,00</u>	<u>1.485.365,31</u>
-----------------------------------	-----------------------------	----------------------------

Finanzhaushalt**Laufende Verwaltungstätigkeit**

Einzahlungen aus laufender Verwaltungstätigkeit	<u>+ 21.121.000,00</u>	<u>21.564.769,13</u>
Auszahlungen aus laufender Verwaltungstätigkeit	<u>- 20.462.900,00</u>	<u>18.397.985,13</u>
Saldo	<u>658.100,00</u>	<u>3.166.784,00</u>

Investitionstätigkeit

Einzahlungen aus Investitionstätigkeit	<u>+ 3.954.000,00</u>	<u>+ 2.624.488,46</u>
Auszahlungen aus Investitionstätigkeit	<u>- 13.143.300,00</u>	<u>- 6.711.558,03</u>
Saldo	<u>-9.189.300,00</u>	<u>-4.087.069,57</u>

Finanzierungstätigkeit

Einzahlungen aus Finanzierungstätigkeit	<u>+ 6.571.100,00</u>	<u>+ 300.000,00</u>
Auszahlungen aus Finanzierungstätigkeit	<u>- 648.200,00</u>	<u>- 568.237,95</u>
Saldo	<u>5.922.900,00</u>	<u>-268.237,95</u>

Finanzmittelüberschuss (+)/ -fehlbedarf (-)	<u>-2.608.300,00</u>	<u>-1.188.523,52</u>
--	-----------------------------	-----------------------------

Bestand an Zahlungsmitteln am Ende des Haushaltsjahres	<u>689.900,00</u>	<u>5.515.572,09</u>
---	--------------------------	----------------------------

Haushaltsjahr
2021

-€ -

Nachrichtlich**Rechnersiche Neuverschuldung**

Kernhaushalt **5.922.900,00**

0,00

Insgesamt

5.922.900,00

Angaben zur Beurteilung der dauernden finanziellen Leistungsfähigkeit für 2021

	- € -	Erläuterungen
1. Geplantes ordentliches Ergebnis für 2021	-1.281.900,00	Das ordentliche Ergebnis wird automatisch aus dem Blatt "Ergebnishaushalt" übernommen.
Bei einem geplanten Fehlbedarf im ordentlichen Ergebnis bitte nebenstehend auswählen, ob ein Ausgleich des Defizits durch die Inanspruchnahme der ordentlichen Rücklage nach § 92 Abs. 5 Nr. 1 HGO beim Jahresabschluss geplant ist.	ja	
2. Bestand Rücklage aus Überschüssen des ordentlichen Ergebnisses zum 31.12.2020	27.499.408,21	Es ist der (ggf. voraussichtliche) Bestand der Rücklage aus Überschüssen des ordentlichen Ergebnisses zum Ende des Haushaltsvorjahres anzugeben.
3. Ordentliche Fehlbeträge aus Vorjahren (Bilanzwert der letzten aufgestellten Bilanz)	0,00	Es ist der in der letzten aufgestellten Bilanz ausgewiesene Fehlbetrag aus Vorjahren (§ 49 Abs. 4 Nr. 1.3.1.1 GemHVO) mit positivem Vorzeichen anzugeben.
4. Bestand der Liquiditätsreserve		
4.1 Mindestbetrag der nach § 106 Abs. 1 S. 2 HGO vorzuhaltenden Liquiditätsreserve für 2021	374.408,77	Es ist für das Haushaltsjahr der nach § 106 Abs. 1 S. 2 HGO zur Sicherstellung der Zahlungsfähigkeit vorzuhaltende Mindestbetrag von 2 v.H. der Summe der Auszahlungen aus laufender Verwaltungstätigkeit nach dem Durchschnitt der drei dem Haushaltsjahr vorangehenden Jahre anzugeben.
4.2 Höhe der tatsächlich vorgehaltenen Liquiditätsreserve am 1.1.2021	1.500.000,00	Es ist für das Haushaltsjahr die Höhe der tatsächlich vorhandenen Liquiditätsreserve anzugeben.
5. <u>Angaben zur letzten aufgestellten Vermögensrechnung</u>		
5.1 Haushaltsjahr der letzten aufgestellten Vermögensrechnung	2019	Es ist das Haushaltsjahr der letzten aufgestellten Vermögensrechnung anzugeben.
5.2 Bestand an Eigenkapital	54.614.450,39	Es ist die Höhe des Eigenkapitals (§ 49 Abs. 4 Nr. 1 GemHVO) aus der letzten aufgestellten Vermögensrechnung anzugeben.
6. Höhe der Verbindlichkeiten aus Liquiditätskrediten (Kernverwaltung und Sondervermögen) zum 31.12.2020	0,00	Die Höhe der Verbindlichkeiten aus Liquiditätskrediten wird automatisch aus dem Blatt "Verbindlichkeiten" übernommen.
7. Höhe der Verbindlichkeiten gegenüber dem Sondervermögen Hessenkasse	0,00	Die Höhe der Verbindlichkeiten wird automatisch aus dem Blatt "Verbindlichkeiten" übernommen.
8. <u>Geplante zu erwirtschaftende Differenz aus Zahlungsmittelfluss aus laufender Verwaltungstätigkeit und ordentlicher Tilgung sowie der Zahlungen an das Sondervermögen Hessenkasse</u>	9.900,00	Diese Angabe wird rechnerisch aus dem Zahlungsmittelfluss aus laufender Verwaltungstätigkeit abzüglich der ordentlichen Tilgung sowie der Zahlungen an das Sondervermögen Hessenkasse und zuzüglich der zweckgebundenen Einzahlungen für die ordentliche Tilgung sowie der Zahlungen an das Sondervermögen Hessenkasse ermittelt.
8.1 Zahlungsmittelfluss aus laufender Verwaltungstätigkeit für 2021	658.100,00	Der Zahlungsmittelfluss aus laufender Verwaltungstätigkeit wird automatisch aus dem Blatt "Finanzhaushalt" übernommen.
8.2 Ordentliche Tilgung für 2021	648.200,00	Die Höhe der ordentlichen Tilgung wird automatisch aus dem Blatt "Finanzhaushalt" übernommen.
8.3 Zahlungen an das Sondervermögen Hessenkasse für 2021	0,00	Die Höhe der Zahlungen an das Sondervermögen Hessenkasse wird automatisch aus dem Blatt "Finanzhaushalt" übernommen.
8.4 Zweckgebundene Einzahlungen für die ordentliche Tilgung von Investitionskrediten für 2021	0,00	Der Betrag wird automatisch aus dem Blatt "Finanzhaushalt - 4.2 " übernommen.
8.5 Zweckgebundene Einzahlungen für Auszahlungen an das Sondervermögen Hessenkasse für 2021	0,00	Der Betrag wird automatisch aus dem Blatt "Finanzhaushalt - 4.3 " übernommen.
<u>Nachrichtlich:</u>		
Rechnerischer Hebesatz Grundsteuer B zum Erreichen des Ausgleichs im ordentlichen Ergebnis in v.H. für 2021	754,91	Diese Angabe wird bei einem geplanten negativen ordentlichen Ergebnis rechnerisch ermittelt.
Fiktive Hebesatzanhebung Grundsteuer B zum Erreichen des Ausgleichs im ordentlichen Ergebnis in v.H. für 2021	389,91	Diese Angabe wird bei einem geplanten negativen ordentlichen Ergebnis rechnerisch ermittelt.
Bestand Rücklage aus Überschüssen des außerordentlichen Ergebnisses zum 31.12.2020	774.261,48	Es ist der (ggf. voraussichtliche) Bestand der Rücklage aus Überschüssen des außerordentlichen Ergebnisses zum Ende des Haushaltsvorjahres anzugeben.

Auswertung der Angaben zur Beurteilung der dauernden finanziellen Leistungsfähigkeit

		Indikatorwert
Geplantes ordentliches Ergebnis je Einwohner für 2021	-118,37	0,00
Bestand Rücklage aus Überschüssen des ordentlichen Ergebnisses zum 31.12.2020	27.499.408,21	5,00
Ordentliche Fehlbeträge aus Vorjahren	0,00	5,00
Die Liquiditätsreserve wurde vollständig gebildet		5,00
Bestand an Eigenkapital	54.614.450,39	5,00
Höhe der Kassenkreditverbindlichkeiten (Kernverwaltung und Sondervermögen) zum 31.12.2020	0,00	5,00
Höhe der Verbindlichkeiten gegenüber dem Sondervermögen Hessenkasse	0,00	5,00
Geplante Differenz je Einwohner aus Zahlungsmittelfluss aus laufender Verwaltungstätigkeit und ordentlicher Tilgung sowie der Zahlungen an das Sondervermögen Hessenkasse je Einwohner	0,91	15,00
Summe und Status		75,00
Vorliegende Auswertung präjudiziert das Haushaltsgenehmigungsverfahren nicht. Die notwendige individuelle Prüfung und Beurteilung der Aufsichtsbehörde wird hierdurch nicht ersetzt.		
Hinweise der Gemeinde zur aktuellen Haushaltslage (optional)		

Angaben zur Beurteilung der dauernden finanziellen Leistungsfähigkeit für 2019

Erläuterungen

	- € -	
1. Ordentliches Ergebnis für 2019	1.581.538,05	Das ordentliche Ergebnis wird automatisch aus dem Blatt "Ergebnishaushalt" übernommen.
2. Rechnerischer Bestand der Rücklage aus Überschüssen des ordentlichen Ergebnisses vor Ergebnisverwendung zum 31.12.2019	25.917.870,16	Es ist der (ggf. voraussichtliche) Bestand der Rücklage aus Überschüssen des ordentlichen Ergebnisses zum Ende des Haushaltsvorjahres (Abschlussjahr) anzugeben.
3. Ordentliche Fehlbeträge aus Vorjahren (Bilanzwert) zum 31.12.2019	0,00	Es ist der in der aufgestellten Bilanz ausgewiesene Fehlbetrag aus Vorjahren (§ 49 Abs. 4 Nr. 1.3.1.1 GemHVO) mit positivem Vorzeichen anzugeben.
4. Bestand der Liquiditätsreserve		
4.1 Mindestbetrag der nach § 106 Abs. 1 S. 2 HGO vorzuhaltenden Liquiditätsreserve für 2019	333.667,37	Es ist für das Haushaltsvorjahr der nach § 106 Abs. 1 S. 2 HGO zur Sicherstellung der Zahlungsfähigkeit vorzuhaltende Mindestbetrag von 2 v.H. der Summe der Auszahlungen aus laufender Verwaltungstätigkeit nach dem Durchschnitt der drei dem Haushaltsjahr vorangehenden Jahre anzugeben.
4.2 Höhe der tatsächlich vorgehaltenen Liquiditätsreserve am 31.12.2019	1.500.000,00	Es ist für das Abschlussjahr die Höhe der tatsächlich vorhandenen Liquiditätsreserve anzugeben.
5. Bestand an Eigenkapital am 31.12.2019	54.614.450,39	Es ist die Höhe des Eigenkapitals (§ 49 Abs. 4 Nr. 1 GemHVO) aus der aufgestellten Vermögensrechnung anzugeben.
6. Höhe der Verbindlichkeiten aus Liquiditätskrediten (Kernverwaltung und Sondervermögen) zum 31.12.2019	0,00	Es ist die Höhe der Verbindlichkeiten aus Liquiditätskrediten anzugeben
7. Höhe der Verbindlichkeiten gegenüber dem Sondervermögen Hessenkasse zum 31.12.2019	0,00	Es ist die Höhe der Verbindlichkeiten gegenüber dem Sondervermögen Hessenkasse anzugeben
8. <u>Erwirtschaftete Differenz aus Zahlungsmittelfluss aus laufender Verwaltungstätigkeit und ordentlicher Tilgung sowie der Zahlungen an das Sondervermögen Hessenkasse</u>	2.598.546,05	Diese Angabe wird rechnerisch aus dem Zahlungsmittelfluss aus laufender Verwaltungstätigkeit abzüglich der ordentlichen Tilgung sowie der Zahlungen an das Sondervermögen Hessenkasse und zuzüglich der zweckgebundenen Einzahlungen für die ordentliche Tilgung sowie der Zahlungen an das Sondervermögen Hessenkasse ermittelt.
8.1 Zahlungsmittelfluss aus laufender Verwaltungstätigkeit für 2019	3.166.784,00	
8.2 Ordentliche Tilgung für 2019	568.237,95	
8.3 Zahlungen an das Sondervermögen Hessenkasse für 2019	0,00	
8.4 Zweckgebundene Einzahlungen für die ordentliche Tilgung von Investitionskrediten für 2019	0,00	
8.5 Zweckgebundene Einzahlungen für Auszahlungen an das Sondervermögen Hessenkasse für 2019	0,00	
<u>Nachrichtlich:</u> Kash-Wert nach Planung für 2019	75,00	

Auswertung der Angaben zur Beurteilung der dauernden finanziellen Leistungsfähigkeit

		Indikatorwert
Geplantes ordentliches Ergebnis je Einwohner für 2021	146,03	40,00
Bestand Rücklage aus Überschüssen des ordentlichen Ergebnisses zum 31.12. 2019	25.917.870,16	5,00
Ordentliche Fehlbeträge aus Vorjahren	0,00	5,00
Die Liquiditätsreserve wurde vollständig gebildet		5,00
Bestand an Eigenkapital	54.614.450,39	5,00
Höhe der Verbindlichkeiten aus Liquiditätskrediten (Kernverwaltung und Sondervermögen) zum 31.12.2019	0,00	5,00
Höhe der Verbindlichkeiten gegenüber dem Sondervermögen Hessenkasse zum 31.12.2019	0,00	5,00
Erwirtschaftete Differenz aus Zahlungsmittelfluss aus laufender Verwaltungstätigkeit und ordentlicher Tilgung sowie der Zahlungen an das Sondervermögen Hessenkasse je Einwohner	239,94	30,00
Summe und Status nach Abschlusswert		100,00
Summe und Status nach Planwert		75,00

Indikator pro Einwohner	Bewertung ggf. der Entwicklung nach Indikatoren pro Einwohner	Gewichtung der Indikatoren pro Einwohner in %	Status
ordentliches Ergebnis	Überschuss (mehr als + 5 €) = 1	40%	grün (+) ≥ 70% gelb (0) < 70% und > 40% rot (-) ≤ 40%
	jahresbezogener Haushaltsausgleich (im Korridor von - 5 € bis + 5 € oder durch Rücklage) = 0,75		
	defizitär im Korridor (weniger als - 5 € bis - 40 €) = 0,5		
	defizitär im Korridor (weniger als - 40 € bis - 75 €) = 0,25		
	defizitär (weniger als -75 €) = 0		
Bestand ordentliche Rücklage	Bestand = 1	5%	
	kein Bestand (≤ 0 €) = 0		
Fehlbeträge aus Vorjahren (Bilanzwert der letzten aufgestellten Bilanz)	kein Bestandswert = 1	5%	
	Ausweis eines Fehlbetragbestands = 0		
Bestand der Liquiditätsreserve	Bestand vollständig gebildet = 1	5%	
	Bestand teilweise gebildet (≥ 50 %) = 0,5		
	Bestand unzureichend oder nicht gebildet (< 50 %) = 0		
Ausweis von Eigenkapital (nach letzter aufgestellter Bilanz)	positiver Eigenkapitalbestand = 1	5%	
	negativer Eigenkapitalbestand (≤ 0 €) = 0		
Verbindlichkeiten aus Liquiditätskrediten (Kommune plus Sondervermögen)	kein Bestand (= 0 €) = 1	5%	
	Bestand (> 0 €) = 0		
Verbindlichkeiten gegenüber dem Sondervermögen Hessenkasse	kein Bestand (= 0 €) = 1	5%	
	Bestand (> 0 €) = 0		
Zahlungsmittelfluss lfd. Verwaltungstätigkeit abzüglich der Tilgung sowie der Zahlungen an das Sondervermögen Hessenkasse	Saldo > 5 € = 1	30%	
	im Korridor von 0 € bis + 5 € = 0,5		
	Saldo < 0 € = 0		
		100%	

Vomhundertsätze erhobener Umlagen (Landkreis / LWV / Land Hessen)

Jahr	Kreisumlage	Schulumlage	Verbandsumlage LWV	Krankenhausumlage
2021	30,57 v.H.	17,50 v.H.	v.H.	v.H.
2020	30,57 v.H.	17,50 v.H.	v.H.	v.H.
2019	30,57 v.H.	17,50 v.H.	v.H.	v.H.

Angaben für Gemeinden und Städte

Steuerhebesätze

Jahr	Grundsteuer A	Grundsteuer B	Gewerbesteuer	Vervielfältiger Gewerbesteuerumlage	Solidaritätsumlage	Heimatumlage
2021	332,00 v.H.	365,00 v.H.	357,00 v.H.	56,75 v.H.	Euro	140.000,00 Euro
2020	332,00 v.H.	365,00 v.H.	357,00 v.H.	56,75 v.H.	Euro	Euro
2019	332,00 v.H.	365,00 v.H.	357,00 v.H.	64,00 v.H.	Euro	Euro

Angaben für Gemeinden und Städte

Nivellierungshebesätze nach FAG

Jahr	Grundsteuer A	Grundsteuer B	Gewerbesteuer
2021	332,00 v.H.	365,00 v.H.	357,00 v.H.

Angaben zu weiteren Abgaben (ohne Gebühren)

Straßenbeiträge

einmalige Beiträge, Gemeindeanteil nach § 11 Abs. 4 KAG

Weitere Abgaben, die erhoben werden:

Spielapparatesteuer	ja	Jagdsteuer	nein	Hundesteuer	ja
Zweitwohnungssteuer	nein	Fischereisteuer	nein	Gaststättenerlaubnissteuer	nein
Kurbeitrag	nein	Pferdesteuer	nein		
Tourismusbeitrag	nein	Getränkesteuer	nein		

Sonstige Abgaben:

Aufschlüsselung von Erträgen und Aufwendungen			2019	2020	2021	2022	2023	2024
			endgültiges Rechnungsergebnis	Haushaltsplan	Haushaltsplan	Ergebnisplan	Ergebnisplan	Ergebnisplan
Position	Konten	Bezeichnung	- € -					
5	55	Steuern und steuerähnliche Erträge einschließlich Erträge aus gesetzlichen Umlagen	11.483.020,43	10.004.000,00	10.052.000,00	10.477.000,00	10.847.000,00	11.207.000,00
davon	5500	Erträge aus Gemeindeanteil an Einkommensteuer (Produktgruppe 1601)	5.465.834,84	5.500.000,00	5.715.000,00	6.000.000,00	6.350.000,00	6.700.000,00
	5504	Erträge aus Gemeindeanteil an Umsatzsteuer (Produktgruppe 1601)	772.086,17	700.000,00	730.000,00	620.000,00	640.000,00	650.000,00
	5551	Erträge aus Grundsteuer A (Produktgruppe 1601)	72.250,35	72.000,00	72.000,00	72.000,00	72.000,00	72.000,00
	5552	Erträge aus Grundsteuer B (Produktgruppe 1601)	1.185.207,79	1.200.000,00	1.200.000,00	1.250.000,00	1.250.000,00	1.250.000,00
	5553	Erträge aus Gewerbesteuer (Produktgruppe 1601)	3.954.521,27	2.500.000,00	2.300.000,00	2.500.000,00	2.500.000,00	2.500.000,00
	5559	andere Steuern insgesamt (Produktgruppe 1601)	33.120,01	32.000,00	35.000,00	35.000,00	35.000,00	35.000,00
	5582	Erträge aus Kreisumlage (Produktgruppe 1601)	0,00	0,00	0,00	0,00	0,00	0,00
	5583	Erträge aus Schulumlage (Produktgruppe 0313)	0,00	0,00	0,00	0,00	0,00	0,00
		Sonstige Erträge	0,00	0,00	0,00	0,00	0,00	0,00
7	540-543	Erträge aus Zuweisungen und Zuschüssen für laufende Zwecke und allgemeine Umlagen	5.072.845,08	5.645.500,00	5.329.500,00	5.465.800,00	5.658.000,00	5.857.700,00
davon	540101	Schlüsselzuweisung (Produktgruppe 1601)	4.132.024,00	4.900.000,00	4.500.000,00	4.700.000,00	4.900.000,00	5.100.000,00
		Sonstige Erträge	940.821,08	745.500,00	829.500,00	765.800,00	758.000,00	757.700,00
16	73	Steueraufwendungen einschließlich Aufwendungen aus gesetzlichen Umlageverpflichtungen	7.317.980,68	7.286.000,00	7.756.000,00	7.891.000,00	7.991.000,00	8.091.000,00
davon	7353	Krankenhausumlage (Produktgruppe 0701)	0,00	0,00	0,00	0,00	0,00	0,00
	73541	Kreisumlage (Produktgruppe 1601)	4.287.670,00	4.300.000,00	4.650.000,00	4.700.000,00	4.750.000,00	4.800.000,00
	73542	Schulumlage (Produktgruppe 1601)	2.454.507,00	2.500.000,00	2.650.000,00	2.700.000,00	2.750.000,00	2.800.000,00
	73543	LWV-Umlage (Produktgruppe 1601)	0,00	0,00	0,00	0,00	0,00	0,00
	735490	Solidaritätsumlage	0,00	0,00	0,00	0,00	0,00	0,00
	735490	Weitere Umlagen (z.B. Regionalverband):	0,00	0,00	0,00	0,00	0,00	0,00
			0,00	0,00	0,00	0,00	0,00	0,00
			0,00	0,00	0,00	0,00	0,00	0,00
	7380	Gewerbesteuerumlage (Produktgruppe 1601)	564.392,52	400.000,00	230.000,00	250.000,00	250.000,00	250.000,00
	735	Umlage starke Heimat Hessen (Produktgruppe 1601)	0,00	0,00	140.000,00	155.000,00	155.000,00	155.000,00
		Sonstige Aufwendungen	11.411,16	86.000,00	86.000,00	86.000,00	86.000,00	86.000,00
22	77	Zinsen und ähnliche Aufwendungen	288.075,27	153.300,00	186.700,00	206.000,00	208.500,00	207.200,00
		Zinsen für Liquiditätskredite (Produktgruppe 1602)	0,00	0,00	0,00	0,00	0,00	0,00
		Zinsen für Investitionskredite (Produktgruppe 1602)	156.535,02	123.300,00	146.700,00	166.000,00	168.500,00	167.200,00

Zahlungsmittelfluss nach § 3 GemHVO		2019	2020	2021	2022	2023	2024
		endgültiges Rechnungsergebnis	Haushaltsplan	Haushaltsplan	Fpl-Jahr	Fpl-Jahr	Fpl-Jahr
Nr. Konten		- € -					
Zahlungsmittelfluss aus laufender Verwaltungstätigkeit (direkte Methode)							
1	Summe der Einzahlungen aus laufender Verwaltungstätigkeit	21.564.769,13	21.217.400,00	21.121.000,00	21.855.700,00	22.278.900,00	22.874.800,00
2	Summe der Auszahlungen aus laufender Verwaltungstätigkeit	18.397.985,13	20.156.800,00	20.462.900,00	20.394.200,00	20.631.000,00	20.922.400,00
3	Zahlungsmittelüberschuss / Zahlungsmittelbedarf aus laufender Verwaltungstätigkeit	3.166.784,00	1.060.600,00	658.100,00	1.461.500,00	1.647.900,00	1.952.400,00
Zahlungsmittelfluss aus Investitionstätigkeit (direkte Methode)							
4	820 Einzahlungen aus Investitionszuweisungen und -zuschüssen sowie aus Investitionsbeiträgen	1.694.455,86	3.160.500,00	2.554.000,00	3.776.800,00	512.800,00	382.800,00
4.1	Pos. 4: davon aus Schlüsselzuweisungen	97.700,00	97.700,00	97.700,00	97.700,00	97.700,00	97.700,00
4.2	Pos. 4: davon aus zweckgebundenen Einzahlungen für die ordentliche Tilgung von Investitionskrediten	0,00	0,00	0,00		0,00	0,00
4.3	Pos. 4: davon aus zweckgebundenen Einzahlungen für die Auszahlungen an das Sondervermögen Hessenkasse	0,00	0,00	0,00	0,00	0,00	0,00
5	822 Einzahlungen aus Abgängen von Vermögensgegenständen des Sachanlagevermögens und des immateriellen Anlagevermögens	930.032,60	500.000,00	1.400.000,00	1.700.000,00	300.000,00	600.000,00
6	823 Einzahlungen aus Abgängen von Vermögensgegenständen des Finanzanlagevermögens	0,00	0,00	0,00	0,00	0,00	0,00
	davon Einzahlungen aus der Tilgung von gewährten Krediten	0,00	0,00	0,00	0,00	0,00	0,00
7	Summe der Einzahlungen aus Investitionstätigkeit	2.624.488,46	3.660.500,00	3.954.000,00	5.476.800,00	812.800,00	982.800,00
8	841 Auszahlungen für den Erwerb von Grundstücken und Gebäuden	695.191,68	680.000,00	2.000.000,00	140.000,00	1.970.000,00	440.000,00
9	842 Auszahlungen für Baumaßnahmen	5.578.804,56	10.082.500,00	8.944.000,00	8.309.000,00	4.008.000,00	1.593.000,00
10	840, 843 Auszahlungen für Investitionen in das sonstige Sachanlagevermögen und immaterielle Anlagevermögen	549.165,94	1.385.500,00	2.253.000,00	297.000,00	436.100,00	263.000,00
11	844 Auszahlungen für Investitionen in das Finanzanlagevermögen	-111.604,15	-97.000,00	-53.700,00	-30.700,00	-30.700,00	-30.700,00
	davon Auszahlungen aus der Gewährung von Krediten	0,00	0,00	0,00	0,00	0,00	0,00
12	Summe der Auszahlungen aus Investitionstätigkeit	6.711.558,03	12.051.000,00	13.143.300,00	8.715.300,00	6.383.400,00	2.265.300,00
13	Zahlungsmittelüberschuss / Zahlungsmittelbedarf aus Investitionstätigkeit	-4.087.069,57	-8.390.500,00	-9.189.300,00	-3.238.500,00	-5.570.600,00	-1.282.500,00
14	Zahlungsmittelüberschuss / Zahlungsmittelbedarf	-920.285,57	-7.329.900,00	-8.531.200,00	-1.777.000,00	-3.922.700,00	669.900,00
Zahlungsmittelfluss aus Finanzierungstätigkeit (direkte Methode)							
15	826 Einzahlungen aus der Aufnahme von Krediten und wirtschaftlich vergleichbaren Vorgängen für Investitionen	300.000,00	5.719.600,00	6.571.100,00	2.567.600,00	4.751.600,00	420.000,00
	davon Einzahlungen aus der Aufnahme von Umschuldungen	0,00	0,00	0,00	0,00	0,00	0,00
16	846 Auszahlungen für die Tilgung von Krediten und wirtschaftlich vergleichbaren Vorgängen für Investitionen sowie an das Sondervermögen Hessenkasse	568.237,95	607.100,00	648.200,00	800.700,00	839.000,00	850.000,00
16.1	Pos. 16: davon Auszahlungen für die ordentliche Tilgung von Krediten	568.237,95	607.100,00	648.200,00	800.700,00	839.000,00	850.000,00
16.2	Pos. 16: davon Auszahlungen aus der Tilgung von Umschuldungen	0,00	0,00	0,00	0,00	0,00	0,00
16.3	Pos. 16: davon Auszahlungen an das Sondervermögen Hessenkasse	0,00	0,00	0,00	23.300,00	23.300,00	23.300,00
17	Zahlungsmittelüberschuss / Zahlungsmittelbedarf aus Finanzierungstätigkeit	-268.237,95	5.112.500,00	5.922.900,00	1.766.900,00	3.912.600,00	-430.000,00
18	Änderung des Zahlungsmittelbestandes zum Ende des Haushaltsjahres	-1.188.523,52	-2.217.400,00	-2.608.300,00	-10.100,00	-10.100,00	239.900,00
19	829 Haushaltsunwirksame Einzahlungen (u.a. fremde Finanzmittel, Rückzahlung von angelegten Kassenmitteln, Aufnahme von Liquiditätskrediten)	7.838.528,11	0,00	0,00	0,00	0,00	0,00
	davon Aufnahme von Liquiditätskrediten	0,00	0,00	0,00	0,00	0,00	0,00
20	849 Haushaltsunwirksame Auszahlungen (u.a. fremde Finanzmittel, Anlegung von Kassenmitteln, Rückzahlung von Liquiditätskrediten)	7.685.941,88	0,00	0,00	0,00	0,00	0,00
	davon Rückzahlung von Liquiditätskrediten	0,00	0,00	0,00	0,00	0,00	0,00
21	Zahlungsmittelüberschuss/Zahlungsmittelbedarf aus haushaltsunwirksamen Zahlungsvorgängen	152.586,23	0,00	0,00	0,00	0,00	0,00
22	Bestand an Zahlungsmitteln zu Beginn des Haushaltsjahres	6.551.509,38	5.515.600,00	3.298.200,00	400.000,00	400.000,00	400.000,00
23	Veränderung des Bestandes an Zahlungsmitteln	-1.035.937,29	-2.217.400,00	-2.608.300,00	-10.100,00	-10.100,00	239.900,00
24	Bestand an Zahlungsmitteln am Ende des Haushaltsjahres	5.515.572,09	3.298.200,00	689.900,00	389.900,00	389.900,00	639.900,00

Verbindlichkeiten aus Krediten, Liquiditätskrediten sowie gegenüber dem Sondervermögen Hessenkasse zu Beginn des Haushaltsjahres 2021

Verbindlichkeiten aus Krediten nach Abschluss des Vorjahres - Kernhaushalt -	10.893.344,00	€
Verbindlichkeiten aus Liquiditätskrediten nach Abschluss des Vorjahres - Kernhaushalt -	0,00	€
Verbindlichkeiten aus Krediten nach Abschluss des Vorjahres - Eigenbetriebe und Anstalten des öffentlichen Rechts nach HGO -	0,00	€
Verbindlichkeiten aus Liquiditätskrediten nach Abschluss des Vorjahres - Eigenbetriebe und Anstalten des öffentlichen Rechts nach HGO -	0,00	€
Gesamtbetrag aus Krediten und Liquiditätskrediten - Kernhaushalt und Eigenbetriebe und Anstalten des öffentlichen Rechts nach HGO	10.893.344,00	
Verbindlichkeiten gegenüber dem Sondervermögen Hessenkasse nach Abschluss des Vorjahres	0,00	€
Gesamtbetrag aus Krediten, Liquiditätskrediten sowie Verbindlichkeiten gegenüber dem Sondervermögen Hessenkasse - Kernhaushalt und Eigenbetriebe und Anstalten des öffentlichen Rechts nach HGO	10.893.344,00	€

im Haushaltsjahr 2021 veranschlagte Kreditaufnahmen

im Haushaltsjahr veranschlagte Kreditaufnahmen - Kernhaushalt -	6.571.100,00	€
im Haushaltsjahr veranschlagte Kreditaufnahmen - Eigenbetriebe und Anstalten des öffentlichen Rechts nach HGO -		€

im Haushaltsjahr 2021 veranschlagte Tilgungen für Kredite sowie Auszahlungen an das Sondervermögen Hessenkasse

Ordentliche Tilgung - Kernhaushalt	648.200,00	€
Ordentliche Tilgung - Eigenbetriebe und Anstalten des öffentlichen Rechts nach HGO -	0,00	€
Außerordentliche Tilgung - Kernhaushalt -	0,00	€
Außerordentliche Tilgung - Eigenbetriebe und Anstalten des öffentlichen Rechts nach HGO -	0,00	€
Auszahlungen an das Sondervermögen Hessenkasse		€

Verbindlichkeiten aus Krediten, Liquiditätskrediten sowie gegenüber dem Sondervermögen Hessenkasse am Ende des Haushaltsjahres 2021

Voraussichtlicher Stand der Kredite am Ende des Haushaltsjahres - Kernverwaltung -	16.816.244,00	€
Voraussichtlicher Stand der Kredite am Ende des Haushaltsjahres - Eigenbetriebe und Anstalten des öffentlichen Rechts nach HGO	0,00	€
Voraussichtlicher Stand der Kredite am Ende des Haushaltsjahres - Kernverwaltung und Eigenbetriebe und Anstalten des öffentlichen Rechts nach HGO -	16.816.244,00	€
Höchstbetrag der Liquiditätskredite Kernhaushalt laut Haushaltssatzung	1.500.000,00	€
Höchstbetrag der Liquiditätskredite der Eigenbetriebe und Anstalten des öffentlichen Rechts	0,00	€
Voraussichtlicher Stand der Liquiditätskredite zum Ende des Haushaltsjahres - Kernverwaltung -	0,00	€
Voraussichtlicher Stand der Liquiditätskredite zum Ende des Haushaltsjahres - Eigenbetriebe und Anstalten des öffentlichen Rechts nach HGO -	0,00	€
Voraussichtlicher Stand der Liquiditätskredite zum Ende des Haushaltsjahres - Kernverwaltung und Eigenbetriebe und Anstalten des öffentlichen Rechts nach HGO -	0,00	€
Voraussichtlicher Stand der Verbindlichkeigten gegenüber dem Sondervermögen Hessenkasse zum Ende des Haushaltsjahres	0,00	
<u>Voraussichtlicher Zahlungsmittelbestand am Ende des Haushaltsjahres 2021</u>	689.900,00	€

Produktbereichsplan gemäß Muster 12 zu § 4 Abs

		Haushaltsvorvorjahr							
		2019							
Status:		geprüftes Rechnungsergebnis							
		ordentliche Erträge				ordentliche Aufwendungen			
PBNr.	Produktbereich/Produktgruppe	absolut vor ILV	pro Einwohner	absolut nach ILV	pro Einwohner	absolut vor ILV	pro Einwohner	absolut nach ILV	pro Einwohner
1	Innere Verwaltung	353.775,30 €	32,67 €	1.471.110,13 €	135,84 €	2.750.789,17 €	254,00 €	2.806.459,56 €	259,14 €
2	Sicherheit und Ordnung	412.600,66 €	38,10 €	413.444,76 €	38,18 €	1.115.308,38 €	102,98 €	1.174.214,44 €	108,42 €
3	Schulträgeraufgaben	0,00 €	0,00 €	0,00 €	0,00 €	0,00 €	0,00 €	0,00 €	0,00 €
4	Kultur und Wissenschaft	18.598,96 €	1,72 €	18.598,96 €	1,72 €	140.897,22 €	13,01 €	173.417,21 €	16,01 €
5	Soziale Leistungen	13.168,05 €	1,22 €	13.168,05 €	1,22 €	33.437,97 €	3,09 €	33.437,97 €	3,09 €
6	Kinder-, Jugend- und Familienhilfe	1.183.400,89 €	109,27 €	1.183.400,89 €	109,27 €	2.964.479,22 €	273,73 €	3.147.029,60 €	290,58 €
7	Gesundheitsdienste	0,00 €	0,00 €	0,00 €	0,00 €	108,66 €	0,01 €	108,66 €	0,01 €
8	Sportförderung	40.512,70 €	3,74 €	40.512,70 €	3,74 €	259.642,84 €	23,97 €	312.555,71 €	28,86 €
9	Räumliche Planung und Entwicklung, Geoinformationen	19.466,79 €	1,80 €	19.466,79 €	1,80 €	145.421,98 €	13,43 €	145.421,98 €	13,43 €
10	Bauen und Wohnen	7.403,80 €	0,68 €	7.403,80 €	0,68 €	97.191,57 €	8,97 €	118.942,99 €	10,98 €
11	Ver- und Entsorgung	4.750.471,01 €	438,64 €	4.750.471,01 €	438,64 €	3.537.548,53 €	326,64 €	4.876.424,09 €	450,27 €
12	Verkehrsflächen und -anlagen, ÖPNV	693.095,45 €	64,00 €	693.095,45 €	64,00 €	1.872.477,65 €	172,90 €	1.995.956,43 €	184,30 €
13	Natur- und Landschaftspflege	81.782,81 €	7,55 €	98.532,00 €	9,10 €	436.343,39 €	40,29 €	837.902,58 €	77,37 €
14	Umweltschutz	0,00 €	0,00 €	0,00 €	0,00 €	2.917,66 €	0,27 €	7.972,78 €	0,74 €
15	Wirtschaft und Tourismus	124.065,08 €	11,46 €	124.065,08 €	11,46 €	724.632,54 €	66,91 €	779.485,00 €	71,97 €
16	Allgemeine Finanzwirtschaft	16.378.854,20 €	1.512,36 €	17.572.058,30 €	1.622,54 €	8.414.460,87 €	776,96 €	8.414.460,87 €	776,96 €
Gesamtsumme		24.077.195,70 €	2.223,19 €	26.405.327,92 €	2.438,17 €	22.495.657,65 €	2.077,16 €	24.823.789,87 €	2.292,13 €

Ergebnishaushalt			2019	2020	2021	2022	2023	2024
			endgültiges Rechnungsergebnis	Haushaltsplan	Haushaltsplan	Ergebnisplan	Ergebnisplan	Ergebnisplan
Position	Konten	Bezeichnung	- € -					
1	50	Privatrechtliche Leistungsentgelte	127.143,53	112.400,00	106.200,00	143.700,00	118.700,00	130.200,00
2	51	Öffentlich-rechtliche Leistungsentgelte	4.076.017,41	4.288.000,00	4.424.800,00	4.424.800,00	4.424.800,00	4.424.800,00
3	548-549	Kostensatzleistungen und -erstattungen	778.478,20	558.800,00	585.300,00	590.300,00	585.300,00	595.300,00
4	52	Bestandsveränderungen und aktivierte Eigenleistungen	1.041,06	0,00	0,00	0,00	0,00	0,00
5	55	Steuern und steuerähnliche Erträge einschließlich Erträge aus gesetzlichen Umlagen	11.483.020,43	10.004.000,00	10.052.000,00	10.477.000,00	10.847.000,00	11.207.000,00
6	547	Erträge aus Transferleistungen	357.413,40	380.000,00	420.000,00	420.000,00	435.000,00	450.000,00
7	540-543	Erträge aus Zuweisungen und Zuschüssen für laufende Zwecke und allgemeine Umlagen	5.072.845,08	5.645.500,00	5.329.500,00	5.465.800,00	5.658.000,00	5.857.700,00
8	546	Erträge aus der Auflösung von Sonderposten aus Investitionszuweisungen, -zuschüssen und Investitionsbeiträgen	1.564.123,16	1.438.300,00	1.580.400,00	1.625.400,00	1.657.200,00	1.659.700,00
9	53	Sonstige ordentliche Erträge	361.427,51	236.800,00	236.000,00	236.600,00	236.600,00	236.600,00
10		Summe der ordentlichen Erträge	23.821.509,78	22.663.800,00	22.734.200,00	23.383.600,00	23.962.600,00	24.561.300,00
11	62, 63, 640-643, 647-649, 65	Personalaufwendungen	4.883.694,34	5.433.900,00	5.791.200,00	5.911.600,00	6.070.000,00	6.238.900,00
12	644-646	Versorgungsaufwendungen	359.464,46	330.900,00	396.300,00	396.300,00	396.300,00	396.300,00
13	60,61, 67-69	Aufwendungen für Sach- und Dienstleistungen	4.277.855,14	5.297.100,00	5.166.700,00	4.788.400,00	4.761.600,00	4.794.700,00
14	66	Abschreibungen	4.275.854,04	3.250.000,00	3.500.000,00	3.700.000,00	3.800.000,00	3.850.000,00
15	71	Aufwendungen für Zuweisungen und Zuschüsse sowie besondere Finanzaufwendungen	1.075.717,96	1.164.000,00	1.241.300,00	1.274.500,00	1.273.400,00	1.261.600,00
16	73	Steueraufwendungen einschließlich Aufwendungen aus gesetzlichen Umlageverpflichtungen	7.317.980,68	7.286.000,00	7.756.000,00	7.891.000,00	7.991.000,00	8.091.000,00
17	72	Transferaufwendungen	0,00	0,00	0,00	0,00	0,00	0,00
18	70, 74, 76	Sonstige ordentliche Aufwendungen	17.015,76	16.600,00	18.900,00	18.900,00	18.900,00	18.400,00
19		Summe der ordentlichen Aufwendungen	22.207.582,38	22.778.500,00	23.870.400,00	23.980.700,00	24.311.200,00	24.650.900,00
20		Verwaltungsergebnis	1.613.927,40	-114.700,00	-1.136.200,00	-597.100,00	-348.600,00	-89.600,00
21	56,57	Finanzerträge	255.685,92	62.300,00	41.000,00	41.300,00	47.300,00	47.000,00
22	77	Zinsen und andere Finanzaufwendungen	288.075,27	153.300,00	186.700,00	206.000,00	208.500,00	207.200,00
23		Finanzergebnis	-32.389,35	-91.000,00	-145.700,00	-164.700,00	-161.200,00	-160.200,00
24		Gesamtbetrag der ordentlichen Erträge	24.077.195,70	22.726.100,00	22.775.200,00	23.424.900,00	24.009.900,00	24.608.300,00
25		Gesamtbetrag der ordentlichen Aufwendungen	22.495.657,65	22.931.800,00	24.057.100,00	24.186.700,00	24.519.700,00	24.858.100,00
26		Ordentliches Ergebnis	1.581.538,05	-205.700,00	-1.281.900,00	-761.800,00	-509.800,00	-249.800,00
27	59	Außerordentliche Erträge	529.855,58	0,00	200,00	200,00	200,00	200,00
28	79	Außerordentliche Aufwendungen	626.028,32	308.000,00	908.000,00	353.000,00	353.000,00	353.000,00
29		Außerordentliches Ergebnis	-96.172,74	-308.000,00	-907.800,00	-352.800,00	-352.800,00	-352.800,00
30		Jahresergebnis	1.485.365,31	-513.700,00	-2.189.700,00	-1.114.600,00	-862.600,00	-602.600,00

Bitte im Blatt Finanzielle Leistungsfähigkeit unter 1 angeben, ob ein Ausgleich des Plandefizits durch die ordentliche Rücklage geplant ist.

Nachrichtlich

31	Hochrechnung ordentliches Ergebnis zum 31.12.2020	
32	Summe vorgetragene Jahresfehlbeträge/Jahresüberschüsse zum 31.12.2019	0,00

Produktbereichsplan gemäß Muster 12 zu § 4 Abs

		Haushaltsvorjahr							
		2020							
Status:		Haushaltsansatz							
		ordentliche Erträge				ordentliche Aufwendungen			
PBNr.	Produktbereich/Produktgruppe	absolut vor ILV	pro Einwohner	absolut nach ILV	pro Einwohner	absolut vor ILV	pro Einwohner	absolut nach ILV	pro Einwohner
1	Innere Verwaltung	290.000,00 €	26,78 €	1.539.000,00 €	142,11 €	3.187.400,00 €	294,31 €	3.243.400,00 €	299,48 €
2	Sicherheit und Ordnung	207.300,00 €	19,14 €	208.200,00 €	19,22 €	1.048.500,00 €	96,81 €	1.087.700,00 €	100,43 €
3	Schulträgeraufgaben	0,00 €	0,00 €	0,00 €	0,00 €	0,00 €	0,00 €	0,00 €	0,00 €
4	Kultur und Wissenschaft	7.900,00 €	0,73 €	7.900,00 €	0,73 €	178.600,00 €	16,49 €	212.400,00 €	19,61 €
5	Soziale Leistungen	4.000,00 €	0,37 €	4.000,00 €	0,37 €	32.500,00 €	3,00 €	32.500,00 €	3,00 €
6	Kinder-, Jugend- und Familienhilfe	917.600,00 €	84,73 €	917.600,00 €	84,73 €	3.150.500,00 €	290,90 €	3.357.600,00 €	310,03 €
7	Gesundheitsdienste	0,00 €	0,00 €	0,00 €	0,00 €	200,00 €	0,02 €	200,00 €	0,02 €
8	Sportförderung	39.400,00 €	3,64 €	39.400,00 €	3,64 €	367.900,00 €	33,97 €	437.000,00 €	40,35 €
9	Räumliche Planung und Entwicklung, Geoinformationen	0,00 €	0,00 €	0,00 €	0,00 €	220.900,00 €	20,40 €	220.900,00 €	20,40 €
10	Bauen und Wohnen	6.500,00 €	0,60 €	6.500,00 €	0,60 €	103.600,00 €	9,57 €	112.500,00 €	10,39 €
11	Ver- und Entsorgung	4.988.600,00 €	460,63 €	4.988.600,00 €	460,63 €	4.154.400,00 €	383,60 €	5.509.700,00 €	508,74 €
12	Verkehrsflächen und -anlagen, ÖPNV	627.200,00 €	57,91 €	627.200,00 €	57,91 €	2.026.600,00 €	187,13 €	2.199.700,00 €	203,11 €
13	Natur- und Landschaftspflege	76.100,00 €	7,03 €	98.600,00 €	9,10 €	442.800,00 €	40,89 €	877.800,00 €	81,05 €
14	Umweltschutz	0,00 €	0,00 €	0,00 €	0,00 €	4.200,00 €	0,39 €	13.900,00 €	1,28 €
15	Wirtschaft und Tourismus	108.200,00 €	9,99 €	108.200,00 €	9,99 €	690.700,00 €	63,78 €	768.500,00 €	70,96 €
16	Allgemeine Finanzwirtschaft	15.453.300,00 €	1.426,90 €	16.645.900,00 €	1.537,02 €	7.323.000,00 €	676,18 €	7.323.000,00 €	676,18 €
Gesamtsumme		22.726.100,00 €	2.098,44 €	25.191.100,00 €	2.326,05 €	22.931.800,00 €	2.117,43 €	25.396.800,00 €	2.345,04 €

Produktbereichsplan gemäß Muster 12 zu § 4 Abs. 2 GemHVO

PB Nr. Produktbereich/Produktgruppe		Haushaltsjahr							
		2021							
		Status:		Haushaltsansatz					
		ordentliche Erträge				ordentliche Aufwendungen			
		absolut vor ILV	pro Einwohner	absolut nach ILV	pro Einwohner	absolut vor ILV	pro Einwohner	absolut nach ILV	pro Einwohner
1	Innere Verwaltung	320.300,00 €	29,58 €	1.635.300,00 €	151,00 €	3.331.400,00 €	307,61 €	3.390.300,00 €	313,05 €
2	Sicherheit und Ordnung	256.500,00 €	23,68 €	257.500,00 €	23,78 €	1.148.300,00 €	106,03 €	1.197.000,00 €	110,53 €
3	Schulträgeraufgaben	0,00 €	0,00 €	0,00 €	0,00 €	0,00 €	0,00 €	0,00 €	0,00 €
4	Kultur und Wissenschaft	10.800,00 €	1,00 €	10.800,00 €	1,00 €	168.600,00 €	15,57 €	204.700,00 €	18,90 €
5	Soziale Leistungen	4.000,00 €	0,37 €	4.000,00 €	0,37 €	34.700,00 €	3,20 €	34.700,00 €	3,20 €
6	Kinder-, Jugend- und Familienhilfe	963.000,00 €	88,92 €	963.000,00 €	88,92 €	3.394.900,00 €	313,47 €	3.615.000,00 €	333,80 €
7	Gesundheitsdienste	0,00 €	0,00 €			200,00 €	0,02 €	200,00 €	0,02 €
8	Sportförderung	47.100,00 €	4,35 €	47.100,00 €	4,35 €	335.100,00 €	30,94 €	407.700,00 €	37,65 €
9	Räumliche Planung und Entwicklung, Geoinformationen	9.300,00 €	0,86 €	9.300,00 €	0,86 €	158.100,00 €	14,60 €	158.100,00 €	14,60 €
10	Bauen und Wohnen	1.500,00 €	0,14 €	1.500,00 €	0,14 €	113.800,00 €	10,51 €	124.400,00 €	11,49 €
11	Ver- und Entsorgung	5.139.700,00 €	474,58 €	5.139.700,00 €	474,58 €	4.327.900,00 €	399,62 €	5.565.700,00 €	513,92 €
12	Verkehrsflächen und -anlagen, ÖPNV	657.300,00 €	60,69 €	657.300,00 €	60,69 €	2.133.300,00 €	196,98 €	2.314.700,00 €	213,73 €
13	Natur- und Landschaftspflege	82.000,00 €	7,57 €	103.400,00 €	9,55 €	411.800,00 €	38,02 €	862.100,00 €	79,60 €
14	Umweltschutz	0,00 €	0,00 €			3.400,00 €	0,31 €	13.400,00 €	1,24 €
15	Wirtschaft und Tourismus	104.100,00 €	9,61 €	104.100,00 €	9,61 €	759.200,00 €	70,10 €	840.900,00 €	77,65 €
16	Allgemeine Finanzwirtschaft	15.179.600,00 €	1.401,63 €	16.250.400,00 €	1.500,50 €	7.736.400,00 €	714,35 €	7.736.400,00 €	714,35 €
Gesamtsumme		22.775.200,00 €	2.102,97 €	25.183.400,00 €	2.325,34 €	24.057.100,00 €	2.221,34 €	26.465.300,00 €	2.443,70 €

Liquiditätsplanung gemäß Hinweis Nr. 7 zu § 105 HGO zur Ermittlung des genehmigungsfähigen Höchstbetrages der Liquiditätskredite

Eintragungen bitte nur in den blau hinterlegten Feldern und in Euro vornehmen
Zahlungsmittelbestand, Liquiditätskreditbestand, Einzahlungen und Auszahlungen bitte als positiven Wert eintragen

1.) Betrachtung laufende Verwaltungstätigkeit des Haushaltsjahres
Einzahlungen und Auszahlungen beziehen sich nur auf die laufende Verwaltungstätigkeit

Liquiditätsplanung für das Haushaltsjahr (wird automatisch übernommen aus "Deckblatt")

Gemäß Haushaltssatzung vorgesehener Höchstbetrag Liquiditätskredite

Monate	Zusätzliche Parameter	Einzahlungen	Auszahlungen	Saldo/Monat	Liquiditätsbedarf zum Monatsende unter Berücksichtigung vorhandener Liquidität und Liquiditätskrediten
Zahlungsmittelbestand zum 31.12. des Vorjahres	3.500.000 €				
Bestand an Liquiditätskrediten zum 31.12. des Vorjahres	- €				
Differenz	3.500.000 €				
Januar		892.776 €	2.233.525 €	- 1.340.749 €	2.159.251 €
Februar		1.898.276 €	2.177.450 €	- 279.174 €	1.880.077 €
März		1.164.826 €	2.150.600 €	- 985.774 €	894.303 €
April		2.909.026 €	2.417.392 €	- 491.634 €	1.385.937 €
Mai		2.100.722 €	2.398.817 €	- 298.095 €	1.087.842 €
Juni		1.528.976 €	3.218.067 €	- 1.689.091 €	601.249 €
Juli		2.751.359 €	2.926.025 €	- 174.666 €	775.915 €
August		2.194.405 €	3.477.450 €	- 1.283.045 €	2.058.960 €
September		1.035.109 €	2.650.600 €	- 1.615.491 €	3.674.451 €
Oktober		3.151.359 €	3.167.392 €	- 16.033 €	3.690.484 €
November		2.396.817 €	2.868.817 €	- 472.000 €	4.162.484 €
Dezember		3.051.359 €	3.174.567 €	- 123.208 €	4.285.692 €
Summe		25.075.010 €	32.860.702 €	- 7.785.692 €	
Werte gemäß Haushaltplan					
Differenz		25.075.010 €	32.860.702 €		
höchster monatsbezogener Zahlungsmittelbedarf				1.689.091 €	
höchster monatsbezogener Liquiditätskreditbedarf					4.285.692 €

2. nachrichtliche Betrachtung Liquiditätskreditstand aus Vorjahren - Zwischenfinanzierungen

Liquiditätskreditbestand zum 31.12. 2020	2020	2019	2019
Liquiditätskreditbestand zum 31.12. 2020	- €		
davon für			
Zwischenfinanzierung Investitionen			
Kreditermächtigung wird voraussichtlich in Anspruch genommen am:	2020	- €	
Zwischenfinanzierung Investitionen			
Kreditermächtigung wird in Anspruch genommen am:	2019	- €	
Zwischenfinanzierung Investitionen			
vor	2019	- €	
Zwischenfinanzierung von öffentlich-rechtlichen Forderungen (nachrichtliche Angabe, da die Auszahlungen oben bei der laufenden Verwaltungstätigkeit berücksichtigt sind)			
Verbleibender Liquiditätskreditbestand aus Vorjahren		- €	

(*) "echte" Liquiditätskredite aus Vorjahren

3. Betrachtung der Kreditteilungen und Zwischenfinanzierung von Investitionen des Haushaltsjahres

Saldo lfd. VwT gem Haushaltssatzung	<input type="text" value="2021"/>	658.100,00 €	Betrag wird automatisch übernommen aus Blatt "Finanzhaushalt"
vorgesehene belastende Tilgung (Tilgungszuschüsse im Rahmen von Sonderprogrammen sind zu berücksichtigen)		648.200,00 €	Tilgung bitte als positiven Betrag eintragen
verbleibender Saldo		9.900,00 €	
Beitrag zur Hessenkasse			Betrag wird automatisch übernommen aus Blatt "Finanzhaushalt"
Differenz		9.900,00 €	
vorgesehene Auszahlungen für Investitionen		12.393.300,00 €	

4. Betrachtung der Liquiditätsreserve

Berechnung Liquiditätsreserve gem. § 106 Abs. 1 HGO
Auszahlungen laufende Verwaltungstätigkeit

Vermögensrechnung (Bilanz)

zum 31.12.2019

- Euro -

Nr.	Bezeichnung	Ergebnis 2019	Ergebnis 2018
Aktiva			
1	Anlagevermögen	86.252.209,90	84.083.199,83
1.1	Immaterielle Vermögensgegenstände	1.804.012,00	1.575.580,00
1.1.1	Konzessionen, Lizenzen und ähnliche Rechte	83.760,00	99.211,00
1.1.2	Geleistete Investitionszuweisungen und -zuschüsse	1.720.252,00	1.476.369,00
1.2	Sachanlagen	82.774.387,96	80.735.346,58
1.2.1	Grundstücke und grundstücksgleiche Rechte	9.545.262,87	9.571.942,96
1.2.2	Bauten einschließlich Bauten auf fremden Grundstücken	16.500.892,00	15.930.247,00
1.2.3	Sachanlagen im Gemeingebrauch, Infrastrukturvermögen	51.121.921,17	47.368.673,17
1.2.4	Anlagen und Maschinen zur Leistungserstellung	1.771.636,87	1.948.882,56
1.2.5	Andere Anlagen, Betriebs- und Geschäftsausstattung	2.120.457,15	2.028.616,85
1.2.6	Geleistete Anzahlungen und Anlagen im Bau	1.714.217,90	3.886.984,04
1.3	Finanzanlagen	1.673.809,94	1.772.273,25
1.3.1	Anteile an verbundenen Unternehmen	0,00	0,00
1.3.2	Ausleihungen an verbundene Unternehmen	0,00	0,00
1.3.3	Beteiligungen	158.249,48	158.249,48
1.3.4	Ausleihungen an Unternehmen, mit denen ein Beteiligungsverhältnis besteht	0,00	0,00
1.3.5	Wertpapiere des Anlagevermögens	972.745,78	965.130,00
1.3.6	Sonstige Ausleihungen (sonstige Finanzanlagen)	542.814,68	648.893,77
1.4	Sparkassenrechtliche Sonderbeziehungen	0,00	0,00
2	Umlaufvermögen	7.468.770,16	8.383.122,06
2.1	Vorräte einschließlich Roh-, Hilfs- und Betriebsstoffe	18.100,00	16.000,00
2.2	Fertige und unfertige Erzeugnisse, Leistungen und Waren	0,00	0,00
2.3	Forderungen und sonstige Vermögensgegenstände	1.935.098,07	1.801.453,96
2.3.1	Forderungen aus Zuweisungen, Zuschüssen, Transferleistungen, Investitionszuweisung und -zuschüssen und Investitionsbeiträgen	887.028,83	816.837,07
2.3.2	Forderungen aus Steuern und steuerähnlichen Abgaben, Umlagen	-163.267,48	284.676,41
2.3.3	Forderungen aus Lieferungen und Leistungen	132.474,61	19.743,03
2.3.4	Forderungen gegen verbundene Unternehmen und gegen Unternehmen, mit denen ein Beteiligungsverhältnis besteht, und Sondervermögen	0,00	0,00
2.3.5	Sonstige Vermögensgegenstände	1.078.862,11	680.197,45
2.4	Flüssige Mittel	5.515.572,09	6.565.668,10
3	Rechnungsabgrenzungsposten	744.272,41	841.184,65
4	Nicht durch Eigenkapital gedeckter Fehlbetrag	0,00	0,00
	SUMME AKTIVA	94.465.252,47	93.307.506,54

Vermögensrechnung (Bilanz)
zum 31.12.2019
- Euro -

Nr.	Bezeichnung	Ergebnis 2019	Ergebnis 2018
Passiva			
1	Eigenkapital	54.614.450,39	53.129.085,08
1.1	Netto-Position	26.092.780,70	26.092.780,70
1.2	Rücklagen, Sonderrücklagen, Stiftungskapital	27.036.304,38	23.312.448,69
1.2.1	Rücklagen aus Überschüssen des ordentlichen Ergebnisses	25.917.870,16	22.376.926,43
1.2.2	Rücklagen aus Überschüssen des außerordentlichen Ergebnisses	1.118.434,22	935.522,26
1.2.3	Sonderrücklagen	0,00	0,00
1.2.4	Stiftungskapital	0,00	0,00
1.3	Ergebnisverwendung	1.485.365,31	3.723.855,69
1.3.1	Ergebnisvortrag	0,00	0,00
1.3.1.1	Ordentliche Ergebnisse aus Vorjahren	0,00	0,00
1.3.1.2	außerordentliche Ergebnisse aus Vorjahren	0,00	0,00
1.3.2	Jahresüberschuss / Jahresfehlbetrag	1.485.365,31	3.723.855,69
1.3.2.1	Ordentlicher Jahresüberschuss / Jahresfehlbetrag	1.581.538,05	3.540.943,73
1.3.2.2	Außerordentlicher Jahresüberschuss / Jahresfehlbetrag	-96.172,74	182.911,96
2	Sonderposten	26.629.628,22	26.370.160,73
2.1	Sonderposten für erhaltene Investitionszuweisungen, -zuschüsse und Investitionsbeträge	26.592.104,91	26.321.083,26
2.1.1	Zuweisungen vom öffentlichen Bereich	15.006.771,91	14.964.101,19
2.1.2	Zuschüsse vom nicht öffentlichen Bereich	420.845,00	446.536,00
2.1.3	Investitionsbeiträge	11.164.488,00	10.910.446,07
2.2	Sonderposten für den Gebührenaussgleich	37.523,31	49.077,47
2.3	Sonderposten für Umlagen nach § 50 Abs. 3 FAG	0,00	0,00
2.4	Sonstige Sonderposten	0,00	0,00
3	Rückstellungen	4.677.679,57	4.611.233,13
3.1	Rückstellungen für Pensionen und ähnliche Verpflichtungen	3.312.715,44	3.100.721,00
3.2	Rückstellungen für Umlageverpflichtungen nach dem Finanzausgleichsgesetz	477.595,00	658.265,00
3.3	Rückstellungen für die Rekultivierung und Nachsorge von Abfalldeponien	10.000,00	10.000,00
3.4	Rückstellungen für die Sanierung von Altlasten	7.868,40	7.868,40
3.5	Sonstige Rückstellungen	869.500,73	834.378,73
4	Verbindlichkeiten	7.091.354,33	7.794.172,89
4.1	Verbindlichkeiten aus Anleihen	0,00	0,00
	davon: mit einer Restlaufzeit bis einschließlich einem Jahr	0,00	0,00
4.2	Verbindlichkeiten aus Kreditaufnahmen für Investitionen und Investitionsförderungsmaßnahmen	5.780.844,00	6.049.081,95
	davon: mit einer Restlaufzeit bis zu einschließlich einem Jahr	0,00	45.923,20
4.2.1	Verbindlichkeiten gegenüber Kreditinstituten	2.576.623,05	2.807.213,70
	davon: mit einer Restlaufzeit bis zu einschließlich einem Jahr	0,00	40.810,32
4.2.2	Verbindlichkeiten gegenüber öffentlichen Kreditgebern	3.200.323,77	3.237.738,56
	davon: mit einer Restlaufzeit bis zu einschließlich einem Jahr	0,00	5.112,88

Vermögensrechnung (Bilanz)
zum 31.12.2019
- Euro -

Nr.	Bezeichnung	Ergebnis 2019	Ergebnis 2018
4.2.3	Verbindlichkeiten gegenüber sonstigen Kreditgebern davon: mit einer Restlaufzeit bis zu einschließlich einem Jahr	3.897,18 0,00	4.129,69 0,00
4.3	Verbindlichkeiten aus Kreditaufnahmen für Liquiditätssicherung	0,00	0,00
4.4	Verbindlichkeiten aus kreditähnlichen Rechtsgeschäften	0,00	0,00
4.5	Verbindlichkeiten aus Zuweisungen und Zuschüssen, Transferleistungen und Investitionszuweisungen und -zuschüssen, Investitionsbeiträgen	483.625,45	67.135,03
4.6	Verbindlichkeiten aus Lieferungen und Leistungen	289.585,44	1.065.783,06
4.7	Verbindlichkeiten aus Steuern und steuerähnlichen Abgaben	217.880,38	231.131,98
4.8	Verbindlichkeiten gegenüber verbundenen Unternehmen und gegen Unternehmen, mit denen ein Beteiligungsverhältnis besteht, und Sondervermögen	0,00	0,00
4.9	Sonstige Verbindlichkeiten	319.419,06	381.040,87
5	Rechnungsabgrenzungsposten	1.452.139,96	1.402.854,71
	SUMME PASSIVA	94.465.252,47	93.307.506,54

Ergebnisrechnung zum Jahresabschluss 2019

- Euro -

Nr.	Konten	Bezeichnung	Ergebnis		Ergebnis		Vergleich
			2018	2019	2019	fortgeschriebener Ansatz/ Ergebnis (Sp. 5. J. Sp. 6) 2019	
1	2	3	4	5	6	7	
1	50	Privatrechtliche Leistungsentgelte	113.893,00	91.700,00	127.143,53	-35.443,53	
2	51	Öffentlich-rechtliche Leistungsentgelte	4.111.688,60	3.876.100,00	4.076.017,41	-199.917,41	
3	548-549	Kostensatzleistungen und -erstattungen	650.640,78	559.000,00	778.478,20	-219.478,20	
4	52	Bestandsveränderungen und aktivierte Eigenleistungen	0,00	0,00	1.041,06	-1.041,06	
5	55	Steuern und steuerähnliche Erträge einschließlich Erträge aus gesetzlichen Umlagen	13.117.053,87	9.719.392,52	11.483.020,43	-1.763.627,91	
6	547	Erträge aus Transferleistungen	348.695,99	340.000,00	357.413,40	-17.413,40	
7	540-543	Erträge aus Zuweisungen und Zuschüssen für laufende Zwecke und allgemeine Umlagen	5.715.788,30	4.745.500,00	5.072.845,08	-327.345,08	
8	546	Erträge aus der Auflösung von Sonderposten	1.506.820,93	1.567.500,00	1.564.123,16	3.376,84	
9	53	Sonstige ordentliche Erträge	419.893,47	229.800,00	361.427,51	-131.627,51	
10		Summe der ordentlichen Erträge (Nr. 1 bis 9)	25.984.474,94	21.128.992,52	23.821.509,78	-2.692.517,26	
11	62-63, 640-643, 647-649, 65	Personalaufwendungen	4.546.256,81	5.135.932,55	4.883.694,34	252.238,21	
12	644-646	Versorgungsaufwendungen	445.502,67	206.356,46	359.464,46	-153.108,00	
13	60-61, 67-69	Aufwendungen für Sach- und Dienstleistungen	3.931.963,66	5.021.786,03	4.277.855,14	743.930,89	
	697	davon: Einstellungen in Sonderposten	0,00	0,00	0,00	0,00	
14	66	Abschreibungen	5.187.131,32	3.195.316,02	4.275.854,04	-1.080.538,02	
15	71	Aufwendungen für Zuweisungen und Zuschüsse sowie besondere Finanzaufwendungen	739.504,10	947.616,16	1.075.717,96	-128.101,80	
16	73	Steueraufwendungen einschließlich Aufwendungen aus gesetzlichen Umlageverpflichtungen	7.885.350,41	7.032.621,96	7.317.980,68	-285.358,72	
17	72	Transferaufwendungen	135.846,00	0,00	0,00	0,00	
18	70, 74, 76	Sonstige ordentliche Aufwendungen	15.268,62	18.030,45	17.015,76	1.014,69	
19		Summe der ordentlichen Aufwendungen (Nr. 11 bis 18)	22.886.823,59	21.557.659,63	22.207.582,38	-649.922,75	
20		Verwaltungsergebnis (Nr. 10 J. Nr. 19)	3.097.651,35	-428.667,11	1.613.927,40	-2.042.594,51	
21	56-57	Finanzerträge	618.769,73	59.300,00	255.685,92	-196.385,92	
22	77	Zinsen und andere Finanzaufwendungen	175.477,35	261.866,38	288.075,27	-26.208,89	
23		Finanzergebnis (Nr. 21 J. Nr. 22)	443.292,38	-202.566,38	-32.389,35	-170.177,03	
24		Gesamtbetrag der ordentlichen Erträge (Nr. 10 und Nr. 21)	26.603.244,67	21.188.292,52	24.077.195,70	-2.888.903,18	
25		Gesamtbetrag der ordentlichen Aufwendungen (Nr. 19 und Nr. 22)	23.062.300,94	21.819.526,01	22.495.657,65	-676.131,64	
26		Ordentliches Ergebnis (Nr. 24 J. Nr. 25)	3.540.943,73	-631.233,49	1.581.538,05	-2.212.771,54	
27	59	Außerordentliche Erträge	277.055,43	0,00	529.855,58	-529.855,58	
28	79	Außerordentliche Aufwendungen	94.143,47	305.397,95	626.028,32	-320.630,37	
29		Außerordentliches Ergebnis (Nr. 27 J. Nr. 28)	182.911,96	-305.397,95	-96.172,74	-209.225,21	
30		Jahresergebnis (Nr. 26 und Nr. 29)	3.723.855,69	-936.631,44	1.485.365,31	-2.421.996,75	
Nachrichtlich: Summe der vorgetragenen Jahresfehlbeträge 0,00							

Finanzrechnung zum Jahresabschluss 2019

- Euro -

Nr.	Konten	Bezeichnung	Ergebnis		Ergebnis		Vergleich fortgeschriebener Ansatz/ Ergebnis (Sp. 5. J. Sp. 6) 2019
			2018	Fort-geschriebener Ansatz 2019	2019	2019	
1	2	3	4	5	6	7	
1	810	Privatrechtliche Leistungsentgelte	110.972,78	91.700,00	103.614,32	-11.914,32	
2	811	Öffentlich-rechtliche Leistungsentgelte	4.135.449,49	3.942.100,00	4.246.361,31	-304.261,31	
3	812	Kostensersatzleistungen und -erstattungen	675.843,73	559.000,00	728.319,43	-169.319,43	
4	814	Einzahlungen aus Steuern und steuerähnlichen Erträgen einschließlich Erträgen aus gesetzlichen Umlagen	11.508.792,87	9.719.392,52	10.650.533,54	-931.141,02	
5	815	Einzahlungen aus Transferleistungen	348.695,99	340.000,00	357.413,40	-17.413,40	
6	816	Zuweisungen und Zuschüsse für laufende Zwecke und allgemeine Umlagen	5.738.403,30	4.745.500,00	5.068.295,08	-322.795,08	
6	817	Zinsen und sonstige Finanzeinzahlungen	200.959,60	59.300,00	84.011,45	-24.711,45	
8	813, 828	Sonstige ordentliche Einzahlungen und sonstige außerordentliche Einzahlungen, die sich aus Investitionstätigkeit ergeben	270.391,33	229.800,00	326.220,60	-96.420,60	
9		Summe Einzahlungen aus laufender Verwaltungstätigkeit (Nrn. 1 bis 8)	<u>22.989.509,09</u>	<u>19.686.792,52</u>	<u>21.564.769,13</u>	<u>-1.877.976,61</u>	
10	830	Personalauszahlungen	4.414.417,74	5.120.200,00	4.802.948,98	317.251,02	
11	831	Versorgungsauszahlungen	248.120,94	245.200,00	190.520,48	54.679,52	
12	832	Auszahlungen für Sach- und Dienstleistungen	4.066.991,76	4.874.970,60	4.301.619,02	573.351,58	
13	833	Auszahlungen für Transferleistungen	94.400,00	40.000,00	41.446,00	-1.446,00	
14	834	Auszahlungen für Zuweisungen und Zuschüsse für laufende Zwecke sowie besondere Finanzauszahlungen	757.374,03	859.703,25	1.141.746,69	-282.043,44	
15	835	Auszahlungen für Steuern einschließlich Auszahlungen aus gesetzlichen Umlageverpflichtungen	7.473.533,87	7.456.989,25	7.511.902,28	-54.913,03	
16	836	Zinsen und ähnliche Auszahlungen	178.817,38	223.238,75	221.415,17	1.823,58	
17	837, 848	Sonstige ordentliche Auszahlungen und sonstige außerordentliche Auszahlungen, die sich nicht aus Investitionstätigkeit ergeben	66.774,04	256.690,67	186.386,51	70.304,16	
18		Summe der Auszahlungen aus laufender Verwaltungstätigkeit (Nrn. 10 bis 17)	<u>17.300.429,76</u>	<u>19.076.992,52</u>	<u>18.397.985,13</u>	<u>679.007,39</u>	
19		Zahlungsmittelüberschuss oder Zahlungsmittelbedarf aus laufender Verwaltungstätigkeit (Saldo aus Nrn. 9 und 18)	<u>5.689.079,33</u>	<u>609.800,00</u>	<u>3.166.784,00</u>	<u>-2.556.984,00</u>	
20	820	Einzahlungen aus Investitionszuweisungen und -zuschüssen sowie aus Investitionsbeiträgen	1.002.540,78	765.068,90	1.694.455,86	-929.386,96	
21	822	Einzahlungen aus Abgängen von Vermögensgegenständen des Sachanlagevermögens und des immateriellen Anlagevermögens	791.584,49	1.700.000,00	930.032,60	769.967,40	
22	823	Einzahlungen aus Abgängen von Vermögensgegenständen des Finanzanlagevermögens	0,00	115.300,00	0,00	115.300,00	
23		Summe Einzahlungen aus Investitionstätigkeit (Nrn. 20 bis 22)	<u>1.794.125,27</u>	<u>2.580.368,90</u>	<u>2.624.488,46</u>	<u>-44.119,56</u>	
24	841	Auszahlungen für den Erwerb von Grundstücken und Gebäuden	229.147,92	1.629.921,65	695.191,68	934.729,97	
25	842	Auszahlungen für Baumaßnahmen	4.059.188,98	14.568.032,16	5.578.804,56	8.989.227,60	
26	840, 843	Auszahlungen für Investitionen in das sonstige Sachanlagevermögen und immaterielle Anlagevermögen	543.203,47	3.094.263,34	549.165,94	2.545.097,40	
27	844	Auszahlungen für Investitionen in das Finanzanlagevermögen	-178.767,89	158.564,73	-111.604,15	270.168,88	
28		Summe der Auszahlungen aus Investitionstätigkeit (Nr. 24 bis 27)	<u>4.652.772,48</u>	<u>19.450.781,88</u>	<u>6.711.558,03</u>	<u>12.739.223,85</u>	
29		Zahlungsmittelüberschuss oder Zahlungsmittelbedarf aus Investitionstätigkeit (Saldo aus Nrn. 23 und 28)	<u>-2.858.647,21</u>	<u>-16.870.412,98</u>	<u>-4.087.069,57</u>	<u>-12.783.343,41</u>	
30		Zahlungsmittelüberschuss oder Zahlungsmittelbedarf (Summe aus Nrn. 19 und 29)	<u>2.830.432,12</u>	<u>-16.260.612,98</u>	<u>-920.285,57</u>	<u>-15.340.327,41</u>	
31	826	Einzahlungen aus der Aufnahme von Krediten und wirtschaftlich vergleichbaren Vorgängen für Investitionen	0,00	2.980.000,00	300.000,00	2.680.000,00	
32	846	Auszahlungen für die Tilgung von Krediten und wirtschaftlich vergleichbaren Vorgängen für Investitionen sowie an das Sondervermögen Hessenkasse	602.610,35	600.400,00	568.237,95	32.162,05	
33		Zahlungsmittelüberschuss oder Zahlungsmittelbedarf aus Finanzierungstätigkeit (Saldo aus Nrn. 31 und 32)	<u>-602.610,35</u>	<u>2.379.600,00</u>	<u>-268.237,95</u>	<u>2.647.837,95</u>	
34		Änderung des Zahlungsmittelbestandes zum Ende des Haushaltsjahres (Summe aus Nrn. 30 und 33)		<u>-13.881.012,98</u>		<u>-12.692.489,46</u>	
			<u>2.227.821,77</u>		<u>-1.188.523,52</u>		

Nr.	Konten	Bezeichnung	Ergebnis	Fort- geschriebener Ansatz	Ergebnis	Vergleich fortgeschriebener Ansatz/ Ergebnis (Sp. 5. J. Sp. 6) 2019
			2018	2019	2019	
1	2	3	4	5	6	7
35	82900000- 82999990	Haushaltsunwirksame Einzahlungen (u.a fremde Finanzmittel, Rückzahlung von angelegten Kassenmitteln, Aufnahme von Kassenkrediten)	8.764.976,89	0,00	7.827.502,82	-7.827.502,82
36	84900000- 84999990	Haushaltsunwirksame Auszahlungen (u.a fremde Finanzmittel, Anlegung von Kassenmitteln, Rückzahlung von Kassenkrediten)	8.925.442,40	0,00	7.689.075,31	-7.689.075,31
37		Zahlungsmittelüberschuss / Zahlungsmittelbedarf aus Haushaltsunwirksame Zahlungsvorgängen (Saldo aus Nrn. 35 und 36)	-160.465,51	0,00	138.427,51	-138.427,51
38		Bestand an Zahlungsmitteln zu Beginn des Haushaltsjahres	4.498.311,84	4.498.300,00	6.565.668,10	-2.067.368,10
39		Veränderung des Bestandes an Zahlungsmitteln (Nr. 34 und 37)	2.067.356,26	-13.881.012,98	-1.050.096,01	-12.830.916,97
40		Bestand an Zahlungsmitteln am Ende des Haushaltsjahres (Summe aus den Nrn. 38 und 39)	6.565.668,10	-9.382.712,98	5.515.572,09	-14.898.285,07