

Haushaltssatzung Gemeinde Neuhof

2019

mit Haushaltsplan

Zur einfacheren Navigation
nutzen Sie bitte die
Lesezeichenfunktion
des pdf-Readers



Haushaltsplan 2019 der Gemeinde NeuhoF

Inhaltsverzeichnis



Seitenzahl

2	Einwohnerzahlen
3	Haushaltssatzung
V1 – V24	Vorbericht
6	Produktbeschreibungen
10	Hinweise zur Deckungsfähigkeit und Übertragbarkeit
	Ergebnishaushalt, komprimiert
12	Gesamtergebnishaushalt
13	Teilergebnishaushalte – Übersicht Teilhaushalte
19	Teilergebnishaushalte je Produkt
	Finanzhaushalt, komprimiert
76	Gesamtfinanzhaushalt
77	Teilfinanzhaushalte – Investitionstätigkeit – Übersicht Teilhaushalte
83	Teilfinanzhaushalte – Investitionstätigkeit – je Produkt
	Ergebnis-, Finanzplanung, Investitionsprogramm, für 2018 – 2022
127	Gesamtergebnishaushalt und mittelfristige Ergebnisplanung
128	Gesamtfinanzhaushalt und mittelfristige Finanzplanung
130	Investitionsprogramm - Auszahlungen
141	Investitionsprogramm – Einzahlungen
150	Stellenplan
	Übersichten
154	Übersicht über die Verpflichtungsermächtigungen
155	Übersicht über die Verbindlichkeiten
156	Übersicht über die Rücklagen und Rückstellungen
157	Übersicht über die Fraktionsgelder
158	Finanzstatusbericht zum Haushalt 2019
	Jahresabschluss 2017
170	Schlussbilanz
173	Gesamtergebnisrechnung
174	Finanzrechnung

Die Seitenzahlen
beziehen sich auf
die Druckversion.

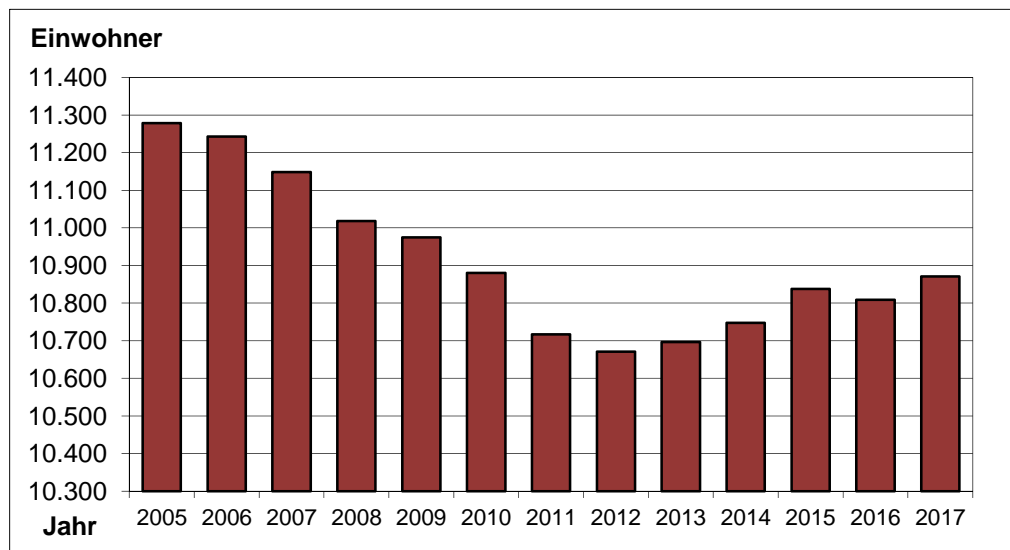
Zur einfacheren
Navigation nutzen
Sie bitte die
Lesezeichenfunktion

Bevölkerungsentwicklung

nach den Aufzeichnungen des Hessischen Statistischen Landesamtes

Einwohnerzahl am:

01.01.1972	6.402	31.12.2005	11.279
31.12.1972	10.022	31.12.2006	11.243
31.12.1975	10.119	31.12.2007	11.148
31.12.1985	10.485	31.12.2008	11.018
31.12.1990	10.651	31.12.2009	10.975
31.12.1991	10.805	31.12.2010	10.880
31.12.1992	10.865	31.12.2011	10.717
31.12.1993	11.030	31.12.2012	10.671
31.12.1994	11.369	31.12.2013	10.696
31.12.1995	11.484	31.12.2014	10.747
31.12.1996	11.593	31.12.2015	10.838
31.12.1997	11.705	31.12.2016	10.809
31.12.1998	11.714	31.12.2017	10.871
31.12.1999	11.677		
31.12.2000	11.512		



Statistik zum 31.12.2017:

Gesamteinwohnerzahl:	10.871
davon männlich	5.458
weiblich	5.413

Die **Bevölkerungsdichte je Quadratkilometer** beträgt 120 Einwohner.

Die Einwohnerzahl hat sich im Jahr 2017 um 62 Personen erhöht (+ 0,57 %).

Es waren in diesem Zeitraum zu verzeichnen:

Geburten	102
Sterbefälle	-107
Saldo Zu- / Wegzüge	67
Veränderung	62

Haushaltssatzung der Gemeinde Neuhof für das Haushaltsjahr 2019

Aufgrund der §§ 94 ff der Hessischen Gemeindeordnung (HGO) in der Fassung der Bekanntmachung vom 07.03.2005 (GVBl. I S. 142) zuletzt geändert durch Gesetz vom 21.06.2018 (GVBl. I S. 291) hat die Gemeindevertretung am 13.12.2018 folgende Haushaltssatzung beschlossen:

§ 1

Der Haushaltsplan für das Haushaltsjahr 2019 wird

im Ergebnishaushalt

im ordentlichen Ergebnis	
mit dem Gesamtbetrag der Erträge auf	21.143.900 €
mit dem Gesamtbetrag der Aufwendungen auf	21.626.000 €
mit einem Saldo von	-482.100 €

im außerordentlichen Ergebnis	
mit dem Gesamtbetrag der Erträge auf	0 €
mit dem Gesamtbetrag der Aufwendungen auf	248.000 €
mit einem Saldo von	-248.000 €

mit einem Fehlbedarf von	-730.100 €,
--------------------------	-------------

im Finanzhaushalt

mit dem Saldo aus den Einzahlungen und Auszahlungen aus laufender Verwaltungstätigkeit auf	609.800 €
---	-----------

und dem Gesamtbetrag der

Einzahlungen aus Investitionstätigkeit auf	2.471.600 €
Auszahlungen aus Investitionstätigkeit auf	9.559.300 €
mit einem Saldo von	-7.087.700 €

Einzahlungen aus Finanzierungstätigkeit auf	2.980.000 €
Auszahlungen aus Finanzierungstätigkeit auf	600.400 €
mit einem Saldo von	2.379.600 €

mit einem Zahlungsmittelbedarf des Haushaltsjahres von	-4.098.300 €
--	--------------

fest gesetzt.

§ 2

Der Gesamtbetrag der Kredite, deren Aufnahme im Haushaltsjahr 2019 zur Finanzierung von Investitionen und Investitionsförderungsmaßnahmen erforderlich ist, wird auf 2.980.000 € festgesetzt.

§ 3

Der Gesamtbetrag der Verpflichtungsermächtigungen im Haushaltsjahr zur Leistung von Auszahlungen in künftigen Jahren für Investitionen und Investitionsförderungsmaßnahmen wird auf 7.268.000 € festgesetzt.

§ 4

Der Höchstbetrag der Kassenkredite die im Haushaltsjahr 2019 zur rechtzeitigen Leistung von Auszahlungen in Anspruch genommen werden dürfen, wird auf 1.500.000 € festgesetzt.

§ 5

Die Steuersätze für die Gemeindesteuern werden für das Haushaltsjahr 2019 wie folgt festgesetzt:

- | | |
|--|-----------|
| 1. Grundsteuer | |
| a) für die land- und forstwirtschaftliche Betriebe (Grundsteuer A) auf | 332 v. H. |
| b) für die Grundstücke (Grundsteuer B) auf | 365 v. H. |
| 2. Gewerbesteuer auf | 357 v. H. |

§ 6

Ein Haushaltssicherungskonzept wurde nicht beschlossen.

§ 7

Es gilt der von der Gemeindevertretung als Teil des Haushaltsplans beschlossene Stellenplan.

Neuhof, den

Der Gemeindevorstand

(Stolz)
Bürgermeister

Vorbericht zum Haushaltsplan der Gemeinde Neuhof für das Haushaltsjahr 2019

Inhaltsverzeichnis Vorbericht

I.	Vorbemerkungen	V2
II.	Ergebnishaushalt	V3
II.1.	Allgemeines	V3
II.2.	Ergebnisse der Vorjahre	V3
II.3.	HH-Jahr 2019	V4
II.3.1.	Erträge	V6
II.3.2.	Aufwendungen	V7
II.3.3.	Ergebnisse einzelner Bereiche	V9
III.	Finanzhaushalt	V12
III.1.	Allgemeines	V12
III.2.	Kredite	V13
III.3.	Vermögen, das im engen Zusammenhang mit Krediten steht	V15
IV.	Investitionen, Investitionsprogramm, Finanzplanung	V15
V.	Stellenplan, Personalkosten	V16
VI.	Vermögensentwicklung	V17
VII.	Übertragung von Ermächtigungen (§21 GemHVO)	V17
VIII.	Wesentliche Auswirkungen der wirtschaftlichen Betätigung auf den Haushalt der Gemeinde	V18
IX.	Bevölkerungsentwicklung – Demografischer Wandel	V18
X.	Schlussbetrachtungen	V23

I. - Vorbemerkungen

Gemäß § 1 Gemeindehaushaltsverordnung (GemHVO) ist dem Haushaltsplan unter anderem ein Vorbericht beizufügen. Dieser soll nach § 6 GemHVO einen Überblick über den Stand und die Entwicklung der Haushaltswirtschaft geben, in dem die wichtigsten Daten des Haushaltsplanes in konzentrierter Form dargestellt werden.

Grundsätzliche Aussagen

Nach § 1 GemHVO besteht der Haushaltsplan aus:

- dem Gesamthaushalt
- den Teilhaushalten und
- dem Stellenplan

Der Gesamthaushalt ist gegliedert in den

- **Gesamtergebnishaushalt** und den
- **Gesamtfinanzhaushalt**

Der Gesamtergebnis- und der Gesamtfinanzhaushalt gliedern sich in die Teilhaushalte.

Basis der Haushaltsgliederung ist das **Produkt**. Die Gemeinde Neuhof hat 58 Produkte, die in einer Übersicht nach dem Vorbericht aufgelistet und kurz beschrieben werden. Die zwei in der Übersicht zuletzt aufgeführten Produkte sind jedoch keine echten Produkte, sondern sind EDV-technisch erforderlich.

Gemäß § 4 GemHVO sind in den Teilhaushalten die Produkte darzustellen.

Die Produktstruktur ist in 4 Ebenen gegliedert. Die oberste Ebene ist die Ebene der **Hauptproduktbereiche**. Jeder der 6 Hauptproduktbereiche ist ein **Teilhaushalt** im Sinne des § 4 GemHVO.

Folgende Teilhaushalte gibt es:

Teilhaushalt	Bezeichnung
1	Zentrale Verwaltung
2	Schule und Kultur
3	Soziales und Jugend
4	Gesundheit und Sport
5	Gestaltung der Umwelt
6	Zentrale Finanzleistungen

Die erste Ziffer der 5-stelligen Produktnummer drückt die Zugehörigkeit zum Teilhaushalt aus.

Die Gemeinde weicht mit dieser Gliederung vom Muster 12 der GemHVO ab. Die von uns gewählte Struktur erleichtert die erforderlichen statistischen Meldungen.

Jeder Teilhaushalt bildet ein Budget, d. h. eine Bewirtschaftungseinheit (§ 4 Abs. 1 GemHVO).

II. - Ergebnishaushalt

II. 1. - Allgemeines

Gegenstand des Ergebnishaushalts sind **Aufwendungen** und **Erträge**. Selbst wenn Aufwendungen und Erträge häufig auch **Auszahlungen** und **Einzahlungen** sind (werden), betrachtet die Ergebnisrechnung nicht Zahlungsbewegungen (die Liquidität), sondern nur das Ressourcenaufkommen (= Erträge) und den Ressourcenverbrauch (= Aufwendungen). Der Saldo zwischen Erträgen und Aufwendungen weist als Jahresergebnis einen Überschuss oder einen Fehlbetrag aus.

Die Überschüsse bzw. Fehlbeträge sind dem Gesamtergebnishaushalt zu entnehmen. Darüber hinaus werden im Haushaltsplan die Teilhaushalte und die einzelnen Produkte gezeigt.

Zur besseren Übersicht wurde auf die Darstellung der Konten verzichtet und eine verdichtete Darstellung gewählt.

Für die Jahre 2017 bis 2022 zeigen die Gesamt-Ergebnishaushalte (2018 bis 2022) bzw. die Gesamt-Ergebnisrechnung (2017) folgende Salden:

Ausgewählte Salden der Ergebnishaushalte:

	in Tsd. Euro					
	Ergebnis	Ansätze			Plan	
Saldo / Summen	2017	2018	2019	2020	2021	2022
Verwaltungsergebnis	-294	796	-395	340	319	176
Ordentliches Ergebnis	-414	690	-482	247	234	101
Außerordentl. Ergebnis	235	-32	-248	-47	-47	-48
Jahresergebnis	-179	658	-730	201	188	53

II. 2. – Ergebnisse der Vorjahre:

In Vorjahren sind keine Fehlbeträge entstanden, die noch auszugleichen sind.

Zum Haushaltsjahr 2017:

Jahresfehlbetrag lt. HH-Plan: 2.122.200 €
 Rechnungsergebnis (Fehlbetrag): 178.831 €.

Für das Haushaltsjahr 2017 wurde kein Nachtragshaushaltsplan erstellt. Die Jahresrechnung 2017 wurde bereits vom Rechnungsprüfungsamt geprüft.

Zum Haushaltsjahr 2018:

Jahresüberschuss lt. HH-Plan: 658.300 €

Die Finanzen haben sich in der abgelaufenen Zeit des Haushaltsjahres 2018 etwas günstiger entwickelt als angenommen. Bei Abfassung des Vorberichtes (Anfang November 2018) wird davon ausgegangen, dass die Gewerbesteuererträge rd.

800.000 € über dem Planansatz von 2,8 Mio. € liegen werden. Anfang November 2018 wird damit gerechnet, dass der Jahresüberschuss 2018 sich um rd. eine Mio. € verbessern kann.

Die Finanzrechnung wird dadurch verbessert, dass die Mittel für die geplanten investiven Baumaßnahmen deutlich langsamer abfließen als erwartet. Dies führt zwar nicht zu einer Einsparung der geplanten Beträge, die bis zu einem bestimmten Zeitpunkt noch nicht ausgegeben wurden, jedoch zu einer finanziellen Entlastung in 2018. In 2017 sind die liquiden Mittel um rd. 2,6 Mio. € auf rd. 4,5 Mio. € geschrumpft. Auch für 2018 wird, trotz der eben beschriebenen Entlastungen, mit einem Rückgang dieser Mittel in Millionenhöhe gerechnet. Die Gemeinde Neuhof nähert sich also dem Zeitpunkt, zu dem sie Kredite aufnehmen muss.

Bis Anfang November 2018 mussten keine Kassenkredite in Anspruch genommen werden. Es wird davon ausgegangen, dass dies bis zum Ende des Haushaltsjahres 2018 so bleiben wird.

Von den im Haushaltsplan 2018 geplanten Kreditaufnahmen (= 4.326.300 €) wurden im Haushaltsjahr 2018 bisher (bis Ende Oktober 2018) nichts aufgenommen. Bis Ende 2018 ist auch keine Kreditaufnahme vorgesehen.

Die Kreditermächtigung darf gemäß § 103 Abs. 4 HGO bis Ende 2019 in Anspruch genommen werden.

II. 3. – HH-Jahr 2019:

Zum Haushaltsjahr 2019:

Jahresfehlbetrag lt. HH-Plan: 730.100 €

Grundsätzlich ist festzustellen, dass die Gemeinde Neuhof ertragschwächer geworden ist.

Dass ein Plan-Fehlbetrag entsteht, liegt in erster Linie an den zeitversetzten Wirkungen des Kommunalen Finanzausgleichs (KFA). Für 2018 sind Schlüsselzuweisungen und Gewerbesteuererträge in Höhe von insgesamt 7.850.000 € eingeplant. Für 2019 beträgt diese Summe nur 6.500.000 €. Dies sind also 1.350.000 € weniger als im Vorjahr. 2018 schließt mit einem Planüberschuss von 658.300 € ab. Wenn davon die eben beschriebene Ertragsminderung abgezogen wird, errechnet sich einen Fehlbetrag i. H. v. 691.700 €. Dieser liegt also ganz nahe am Plan-Fehlbetrag von 730.100 €.

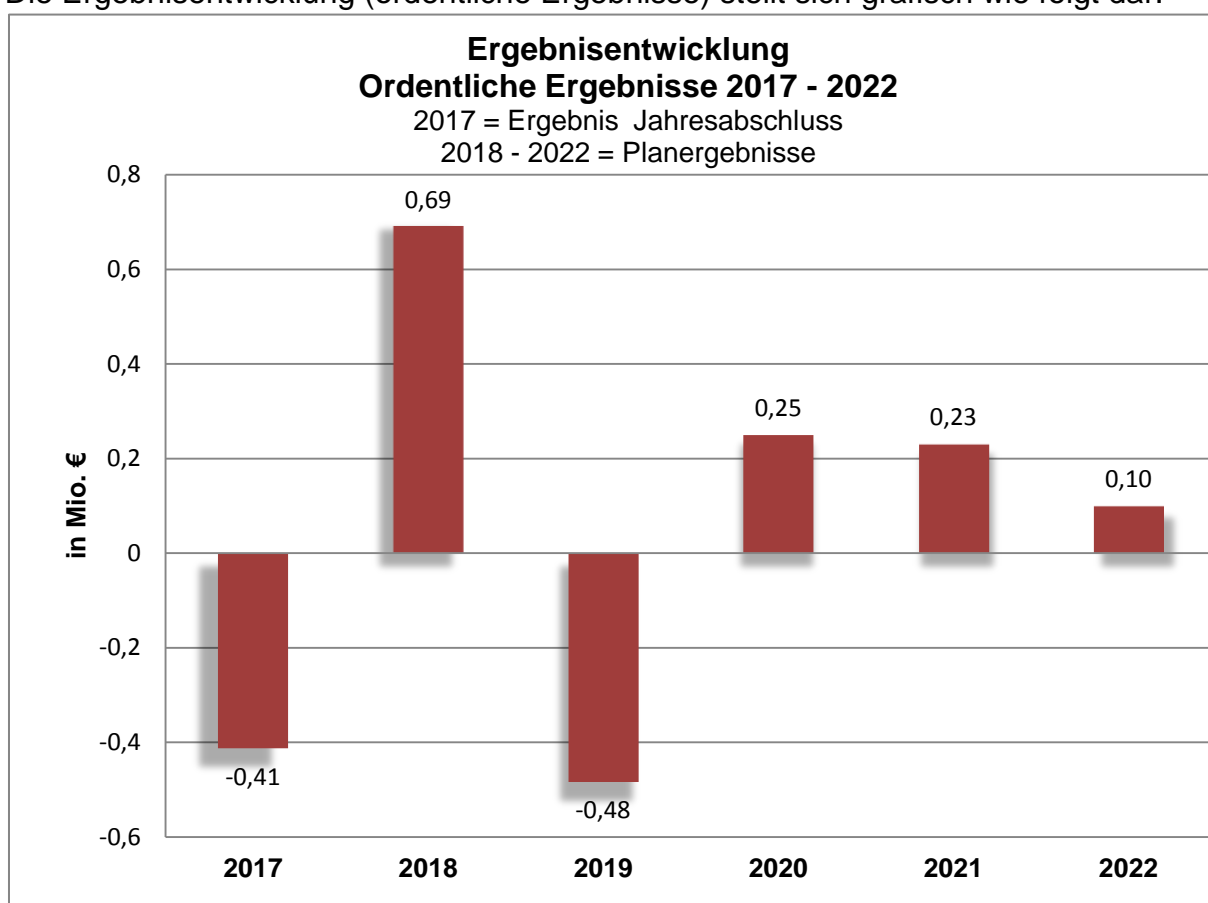
Die Ertragsminderung ist hauptsächlich das Ergebnis der zurückgehenden Erträge aus Schlüsselzuweisungen. Mit 4.200.000 € liegt der Planansatz 2019 um 850.000 € unter dem Vorjahr. Die Schlüsselzuweisungen sinken in 2019 aufgrund der relativ hohen Gewerbesteuererträge im 1. Halbjahr 2018 (= rd. 2,5 Mio. €).

Hier kann der schon oft geäußerte Hinweis nur wiederholt werden, dass die zeitversetzten Wirkungen des KFA bei der Gemeinde Neuhof sehr hohe gegenläufige Ergebnis-Auspendelungen verursachen. Jahre mit teils hohen Fehlbeträgen liegen neben Jahren mit teils hohen Überschüssen. Verursacht wird diese sehr missliche Situation dadurch, dass für die Ertragsposition „Schlüsselzuweisungen“ keine Periodenabgrenzung vorgenommen werden darf. Somit ist es bei diesen Gegebenheiten nicht sinnvoll, einzelne Jahre zu betrachten,

sondern immer mehrere Jahre in die Beurteilung einzubeziehen und gewogene Durchschnittswerte zu bilden. Würde dieser „hohe Buchführungsgrundsatz“ hinsichtlich der Sonder-Ertragsposition „Schlüsselzuweisungen“ (die erheblich wertprägende Wurzeln in den Vorjahren hat) geopfert, wären die Ergebnisse einzelner Jahre wesentlich aussagekräftiger. Leider findet die von uns schon jahrelang geäußerte Bitte beim Gesetzgeber kein Gehör.

Für die Finanzplanungsjahre 2020 bis einschließlich 2022 werden „leicht“ positive Ergebnisse erwartet.

Die Ergebnisentwicklung (ordentliche Ergebnisse) stellt sich grafisch wie folgt dar:



II. 3.1. – Erträge:

Die Entwicklung der wichtigsten Ertragsarten bzw. Positionen zeigt die nachfolgende Tabelle.

Erträge:	Ergebnis	Ansätze			Finanz-Plan	
		in Tsd. Euro				
Ertragsart	2017	2018	2019	2020	2021	2022
Gebühren u. ä., Konten 510/511	4.010	3.923	3.876	3.841	3.876	3.876
Gewerbsteuer	2.869	2.800	2.500	2.500	2.500	2.500
Einkommensteueranteile	4.767	4.500	5.300	5.200	5.200	5.400
Schlüsselzuweisungen	1.782	5.050	4.200	5.000	5.200	5.300
Erträge aus der Auflösung von SoPo	1.472	1.498	1.568	1.575	1.580	1.614
Summen	14.900	17.771	17.444	18.116	18.356	18.690

Bei den Gewerbesteuererträgen wird - für Neuhofer Verhältnisse - weiterhin längerfristig mit eher niedrigen Erträgen gerechnet.

Die Verbesserung bei den Einkommensteueranteilen ab 2018 basiert im Wesentlichen auf den neuen Schlüsselzahlen, die ab diesem Jahr gelten.

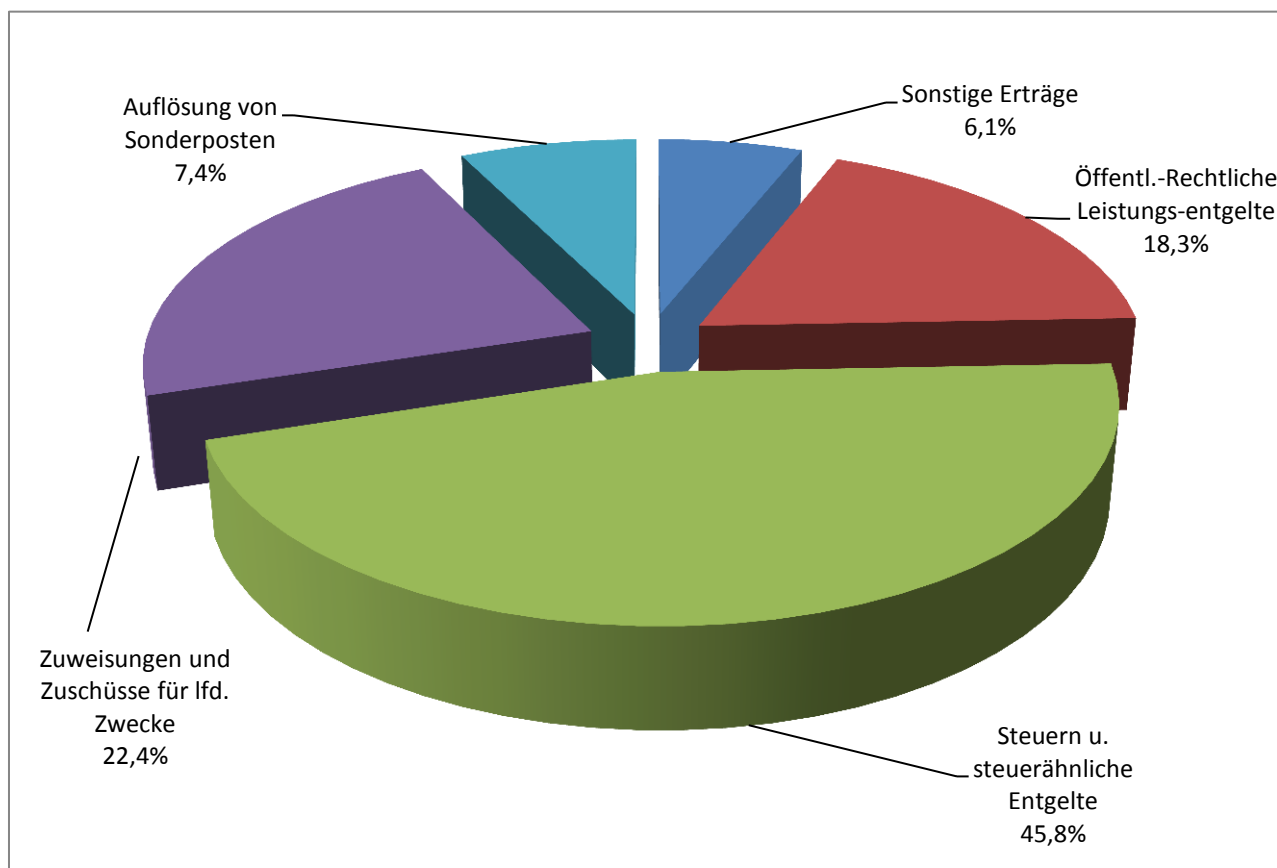
Die starke Erhöhung bei den Schlüsselzuweisungen ab dem Jahr 2018 resultiert aus dem Einbruch bei den Gewerbesteuererträgen.

Die Summe der dargestellten Ertragspositionen ist im Jahr 2017 „mit Vorsicht“ zu betrachten. Die Volatilität bei den Gewerbesteuererträgen und die zeitversetzte Wirkung im KFA führen auf der Ertragsseite zu „Irritationen“, da keine Periodenabgrenzung für die Schlüsselzuweisungen vorgenommen werden darf (s.o.). Dass es hierbei um Verwerfungen in Millionenhöhe kommen kann, zeigt der Vergleich des Jahres 2017 mit den Nachjahren überdeutlich.

Das Ergebnis 2017 kann somit als verworfen bezeichnet werden. Wir betrachten es deswegen nicht mehr näher.

Beim Anblick der Entwicklung der wichtigsten Erträge ab dem Jahr 2018 fällt auf, dass deren Summen bis Ende 2022 viel geringer ansteigen, als die Summen der wichtigsten Aufwendungen. Die Ertragssummen steigen um 919.000 €, die Aufwandssummen jedoch um 1.845.000 €, also ca. um das Doppelte. Diesen Aspekt sollten wir nicht aus den Augen verlieren!

Grafisch stellen sich die Erträge für das Haushaltsjahr 2019 wie folgt dar:



II. 3.2. – Aufwendungen:

Die Entwicklung der wichtigsten Aufwandsarten bzw. Positionen zeigt die nachfolgende Tabelle.

Aufwendungen:	Ergebnis	Ansätze		Finanz-Plan		
		in Tsd. Euro				
Aufwandsart	2017	2018	2019	2020	2021	2022
Personal- u. Versorgungsaufwendungen Konten 62 - 64	4.674	4.935	5.366	5.500	5.640	5.782
Aufwendungen. f. Sach- und Dienstleistungen Konten 60, 61, 67-69	3.581	4.164	4.905	4.382	4.360	4.498
Abschreibungen	3.021	3.121	3.196	3.281	3.361	3.556
Kreis-, Schul- und Kompensationsumlage, einschl. Rückstellungsbewegungen	6.082	6.566	6.520	6.800	6.850	6.900
Gewerbesteuerumlage	548	625	520	520	520	520
Summen	17.906	19.411	20.507	20.483	20.731	21.256

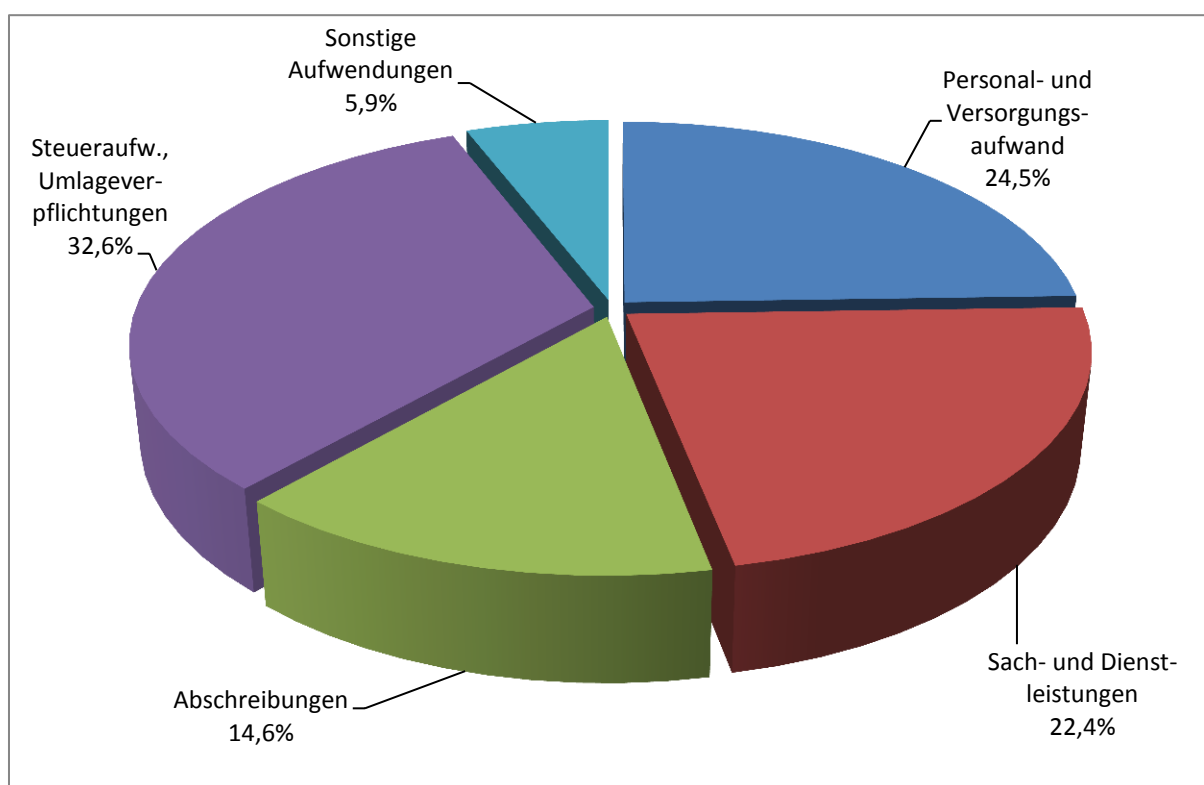
Hinsichtlich der Steigerung der Personalkosten wird auf die Ausführungen zum Stellenplan und den Personalkosten unter V. verwiesen.

Die stetige Investitionstätigkeit hinterlässt in der Ergebnisrechnung bzw. dem Ergebnishaushalt ihre Spuren: Die Abschreibungen erhöhen sich kontinuierlich und stellen eine der großen Aufwandspositionen dar, die über viele Jahrzehnte belastend wirken.

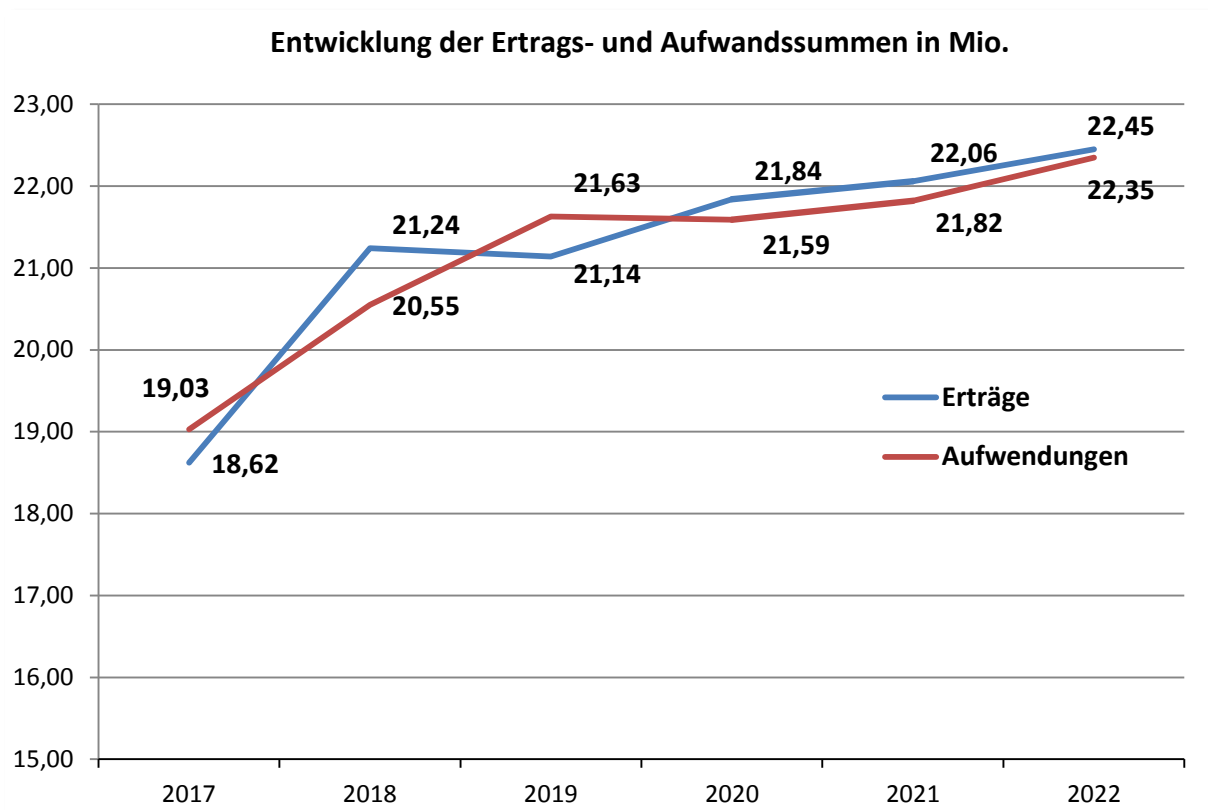
Bei der Kreis- und Schulumlage wurde von stabil bleibenden Hebesätzen ausgegangen.

Von 2019 bis einschließlich 2022 steigt die Summe der dargestellten Aufwandspositionen um rd. 1.845.000 €.

Grafisch stellen sich die Aufwendungen für das Haushaltsjahr 2019 wie folgt dar:



Es folgt eine Grafik, in der die Summenentwicklung der Aufwendungen und Erträge lt. mittelfristiger Ergebnisplanung dargestellt ist.

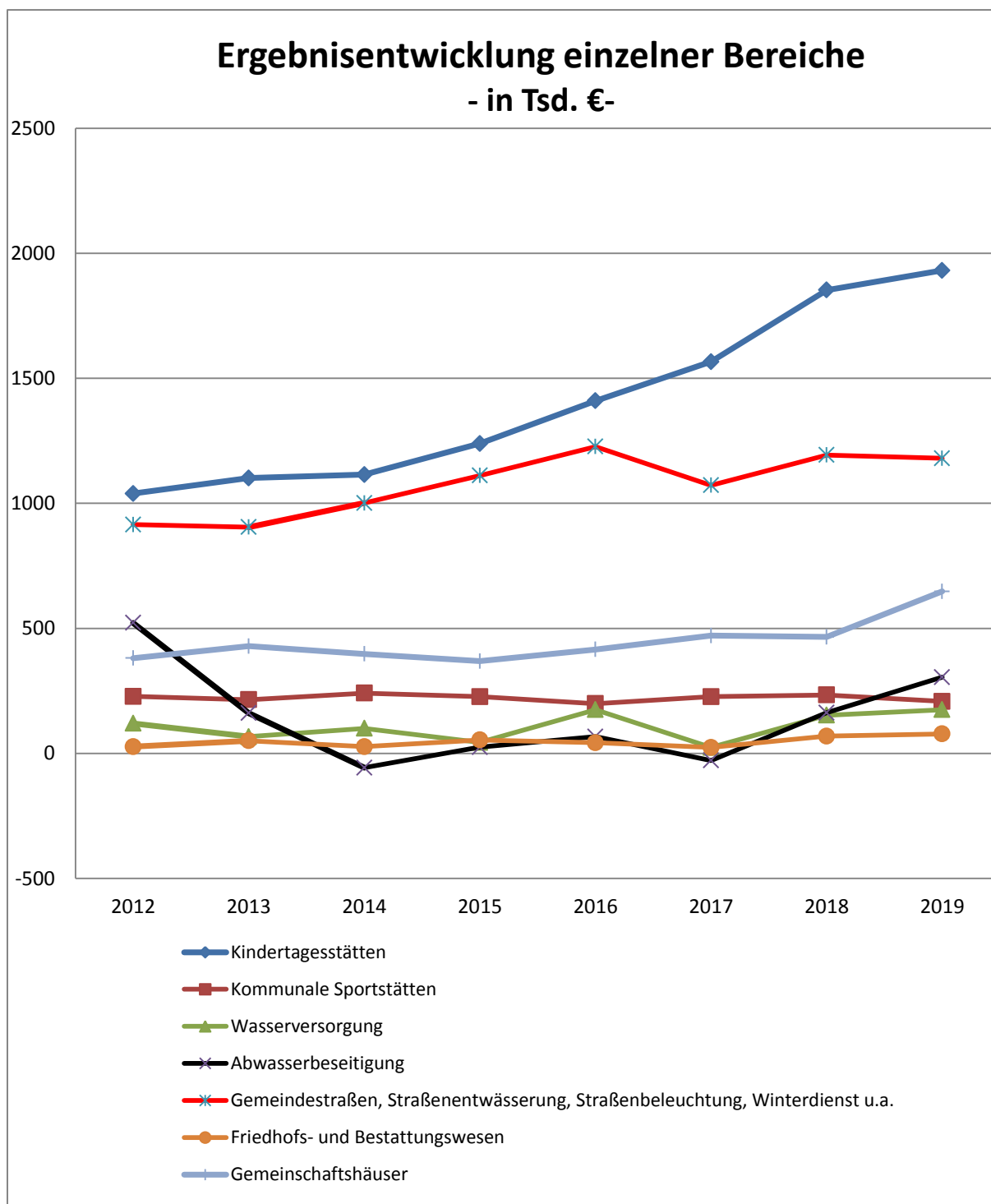


II. 3.3. – Ergebnisse einzelner Bereiche:

Bei den nachfolgend genannten Produkten werden folgende ordentliche Ergebnisse (bei den Produkten 53310 und 53810 Jahresergebnis nach internen Leistungsbeziehungen) erwartet. Für das Jahr 2017 werden die Rechnungsergebnisse und für die Jahre 2018 und 2019 die Planergebnisse angegeben. Alle Ergebnisse sind Fehlbeträge.

Produkt	Bezeichnung	tats. Ergebnis 2017 in Tsd. €	Plan-Ergebnis 2018 in Tsd. €	Plan-Ergebnis 2019 in Tsd. €
36510, 36520	Kindertagesstätten	-1.566	- 1.853	-1.931
42410	kommunale Sportstätten	-227	- 234	-208
53310	Wasserversorgung	-24	-153	-175
53810	Abwasserbeseitigung	+28	-163	-305
54110, 54510	Gemeindestraßen, Straßenentwässerung, Straßenbeleuchtung, Winterdienst u. a.	-1.072	-1.217	-1.180
55310	Friedhofs- und Bestattungswesen	-24	-69	-78
57310	Gemeinschaftshäuser	-471	-466	-648

Die folgende Grafik zeigt die Entwicklung der Ergebnisse für die vorgenannten Bereiche ab dem Jahr 2012. Werte oberhalb der Nulllinie stellen Fehlbeträge dar.



Einige Erläuterungen zu den aufgeführten Fehlbeträgen:

Kindertagesstätten:

Die Fehlbeträge für die Kinderbetreuung sind in den letzten Jahren rasant gestiegen. Die Kinderbetreuung ist der Aufgabenbereich, der mit großem Abstand die höchsten Fehlbeträge produziert. Und das mit steigender Tendenz.

Ohne Zweifel ist eine gute Betreuung unserer Kinder das Fundament unserer gesellschaftlichen Entwicklung und liegt uns allen deshalb sehr am Herzen. Gleichwohl darf man den betriebswirtschaftlichen Aspekt nicht außer Acht lassen, denn die hohen Defizite müssen letztlich von allen Bürgern bezahlt werden.

Auch wenn der Defizitanstieg von 2018 auf 2019 etwas gebremst wurde, was auf die Freistellung von Kinderbetreuungszeiten für die Eltern durch das Land Hessen zurückzuführen ist, erhöht sich auch in 2019 der Fehlbetrag. Es wird zwar mit Mehrerträgen in Höhe von rd. 100.000 € gerechnet, die Aufwendungen steigen aber stärker (+ 179.800 €). Der Fehlbetrag erhöht sich deswegen um 78.300 € auf nun 1.931.400 €. Unter Einbeziehung der Kosten aus internen Leistungsbeziehungen (vor allem Kosten für die Verwaltung) überschreitet der Fehlbetrag sogar erstmals die Zwei-Millionen-Grenze (2.032.900 €).

Wasserversorgung und Abwasserbeseitigung:

Während bei den anderen Produktbereichen das „ordentliche Ergebnis“ die relevante Betrachtungsgröße ist, wird für die Bereiche der Wasserversorgung und Abwasserbeseitigung auf das „Jahresergebnis nach internen Leistungsbeziehungen“ geblickt.

Die Darstellung des ordentlichen Ergebnisses nach den Haushaltszahlen würde zu positiven Werten führen - es liegen jedoch keine Gebührenüberdeckungen vor. Die haushaltsrechtlichen Ergebnisse weichen zwangsweise von den gebührenrechtlichen Ergebnissen ab, da es Unterschiede für beide Rechtsgebiete gibt, die bei der Kalkulation bzw. Buchung zu beachten sind.

Durch innere Leistungsverrechnung wird das vorläufige Ergebnis der Finanzbuchhaltung („ordentliches Ergebnis“) an die Gegebenheiten der Gebührenkalkulation angeglichen. Dies betrifft die kalkulatorischen Zinsen und die Erträge aus der Auflösung der Sonderposten aus Investitionszuschüssen. Auch besteht hinsichtlich der Hausanschlüsse eine unterschiedliche Handhabung zwischen der Finanzbuchhaltung und der Gebührenkalkulation.

Seit 2018 wird mit steigenden Fehlbeträgen gerechnet. Ursächlich hierfür sind die hohen Investitionen, die zu steigenden Abschreibungen führen. Auch sind hier große Beträge für Erhaltungsaufwendungen zu nennen, die der laufenden Verwaltungstätigkeit zuzuordnen sind (im Bereich der Abwasserentsorgung z. B. Überprüfungen nach der EKVO). Im Bereich der Wasserversorgung müssen sehr hohe Beträge investiert werden, um die sehr geringe Chlorierung des Wassers, die bei einigen Quellen vorgenommen werden muss, durch andere Techniken zu ersetzen. Dies ist eine behördliche Forderung. Bei der letzten Gebührenkalkulation war dies noch nicht erkennbar und konnte deswegen nicht berücksichtigt werden.

Gemeindestraßen, Straßenreinigung, Winterdienst, Straßenbeleuchtung, Straßentwässerung:

In allen 3 Jahren beträgt das Defizit je rd. 1,1 bis 1,2 Mio. €. Es bleibt weitgehend auf unverändertem Niveau.

Gemeinschaftshäuser:

Ab 2019 steigt der Fehlbetrag deutlich. Verursacht wird dies hauptsächlich durch notwendige Erhaltungsarbeiten, die kostenträchtig sind.

Auch schlagen höhere Personalkosten zu Buche. Die Betreuung der Gemeinschaftshäuser ist zunehmend personalintensiv.

III. Finanzhaushalt

III. 1. – Allgemeines:

Im Finanzhaushalt werden die Begriffe **Auszahlungen** und **Einzahlungen** verwendet. Hier werden die zahlungswirksamen Vorgänge dargestellt. Damit wird die tatsächliche Liquiditätssituation der Gemeinde gezeigt. Der Finanzhaushalt zeigt auch die Kreditbedarfe auf.

Die Finanzrechnung wird von uns nach der direkten Methode geführt (s. § 3 Abs. 1 GemHVO).

In den Planjahren (ab 2018) haben wir in der letzten Position des Investitionsprogramms insgesamt 7,8 Mio. € unter einer „Pseudo“-Investitionsmaßnahme ausgewiesen, um den Zahlungsabfluss für Haushaltsauszahlungsreste zu berücksichtigen, die ins HHJ 2018 übertragen wurden. Im investiven Bereich waren dies knapp 9,5 Mio. €. Erfahrungsgemäß werden Haushaltsreste nicht in voller Höhe benötigt. Deswegen wurde ein pauschaler Abschlag vorgenommen. Die übertragenen Ermächtigungen wurden überprüft, ob sie noch benötigt werden. Soweit dies nicht der Fall ist, werden sie im Rahmen der Jahresabschlussarbeiten 2018 in Abgang gestellt.

Würden diese Auszahlungserhöhungen nicht vorgenommen, so würde dies zur Ausweisung zu hoher Finanzmittelbestände in den Folgejahren führen. Auszahlungen auf diese Haushaltsreste werden nämlich unter den Planjahren 2018 ff. nicht dargestellt.

Im Finanzhaushalt werden u. a. folgende Teilsalden ausgewiesen:

Ausgewählte Salden des Finanzhaushaltes:

Nr.		Ergebnis	Ansätze			Plan	
			in Tsd. Euro				
	Saldo / Summen	2017	2018	2019	2020	2021	2022
1	Finanzmittelüberschuss/- fehlbetrag aus laufender Verwaltungstätigkeit	978	2.186	610	2.033	2.092	2.114
2	Finanzmittelüberschuss/- fehlbetrag aus Investitionstätigkeit	-3.851	- 5.861	- 7.088	- 8.066	- 5.782	- 6.305
3	Zwischensumme:	- 2.873	- 3.675	- 6.478	- 6.033	- 3.690	-4.191
4	Finanzmittelüberschuss/- fehlbetrag aus Finanzierungstätigkeit	228	3.675	2.384	5.783	3.710	4.191

Zur Information:

	Saldo / Summen	2017	2018	2019	2020	2021	2022
5	Summe Auszahlungen aus Investitionstätigkeit	5.147	8.861	9.559	11.211	8.159	8.005
6	Auszahlungen für Tilgungen von Krediten	577	652	600	649	698	723

Ab dem Haushaltsjahr 2019 muss aus laufender Verwaltungstätigkeit ein Zahlungsmittelüberschuss erwirtschaftet werden, der mindestens so hoch ist, wie die ordentlichen Tilgungen von Krediten (§ 92 Abs. 5 Nr. 2 HGO). Ansonsten ist ein Haushaltssicherungskonzept aufzustellen.

Im Jahr 2019 wird dies gerade so erreicht. Allerdings wird diese Situation maßgeblich durch das Zusammenfallen von zurückgehenden Gewerbesteuererträgen und den zeitversetzten Einbußen beim KFA verursacht. Diese nur auf das einzelne Jahr abstellende Haushaltsvorschrift ist u. E. praxisfremd und überzogen.

Aus dem Finanzhaushalt ist weiter ersichtlich, dass hohe Finanzierungsfehlbeträge aus der Investitionstätigkeit entstehen (s. Nr. 2). Das ist normal. Allerdings sind die Fehlbeträge 2019 und 2020 sehr hoch. Dies korrespondiert selbstverständlich mit sehr hohen Auszahlungen aus der Investitionstätigkeit (s. Nr. 5). Wie bereits ausgeführt, sind in die Zahlen unter Nr. 5 ab dem Jahr 2018 insgesamt 7,8 Mio. € für Haushaltsreste eingeplant.

Ab dem Haushaltsjahr 2019 schreibt § 106 Abs. 1 HGO vor, dass die Kommunen eine „Liquiditätsreserve“ vorhalten müssen. Diese Vorgabe wurde beachtet. Der Finanzhaushalt und die mittelfristige Finanzplanung zeigen am Ende der Jahre 2019 bis 2022 entsprechende Bestände an Zahlungsmitteln.

III. 2. – Kredite:

Die Finanzmittelüberschüsse aus Finanzierungstätigkeit (s. Nr. 4 der vorstehenden Tabelle) drücken die Nettoneuverschuldungen aus. Werden dort Negativbeträge ausgewiesen, stellen diese Entschuldungen dar.

Unter Nr. 5 der eben genannten Tabelle ist zu erkennen, dass die Gemeinde Neuhof ab dem Jahr 2018 alljährlich relativ hohe Investitionen tätigt. Diese führen unweigerlich zu einem hohen Kreditbedarf.

An dieser Stelle sollen Erläuterungen zum Kreditbedarf gegeben werden. Hier ist von den Verbindlichkeiten aus Kreditaufnahmen für Investitionen und Investitionsförderungsmaßnahmen die Rede.

Lt. geprüftem Jahresabschluss betrug die Gesamtverschuldung aus Kreditverbindlichkeiten am 31.12.2017 = 6.648.149,46 € (Vorjahr: 6.425.180,04 €). Dieser Betrag beinhaltet alle Kreditverbindlichkeiten der Gemeinde, auch für die Wasserversorgung und Abwasserentsorgung.

Im Haushaltsjahr 2017 erhöhten sich diese Schulden um 222.969,42 €.

Im Haushaltsplan 2018 werden für das Haushaltsjahr 2018 Kreditaufnahmen i. H. v. 4.326.300 € ausgewiesen. Bis Ende Oktober 2018 wurde davon noch nichts aufgenommen. Die Kreditermächtigung kann bis Ende 2019 in Anspruch genommen werden. Ob und in welchem Umfang die Gemeinde sie benötigen wird, kann derzeit nicht verlässlich vorhergesagt werden.

Um stets liquide zu bleiben, wurde ein Betrag von 1,5 Mio. € für potentielle Kassenkredite gewählt. Aus den vorstehenden Erläuterungen ist zu erkennen, dass die Höhe jedoch eher vorsorglichen Charakter hat.

Wir sind zuversichtlich, dass es gelingen wird, auch in 2019 ganz ohne Kassenkredite auszukommen, da erfahrungsgemäß der geplante Mittelabfluss langsamer erfolgt, als dies in den Planungen ausgewiesen wird.

Ab Beginn des Haushaltsjahres 2018 wurden/werden folgende Nettoneuverschuldungen ausgewiesen:

Jahr	in Tsd. €
2018	3.674,7
2019	2.379,6
2020	6.053,3
2021	3.710,3
2022	4.191,0
Summe	20.008,9

Die Gesamtnettoneuverschuldung für den Finanzplanungszeitraum (2018 bis 2022) wird mit 20,01 Mio. € ausgewiesen. Unter Hinzurechnung der Gesamtverschuldung zum 31.12.2017 ergäbe sich dann planmäßig eine Gesamtverschuldung von rd. 26,66 Mio. €.

Durch hohe Kreditaufnahmen wird die Zukunft belastet und die finanzielle Handlungsfreiheit deutlich eingeschränkt. Die Gemeinde tut gut daran, wenn sie – wie in den vergangenen Jahren – darauf hinarbeitet, dass die im Plan ausgewiesenen Schuldenaufnahmen stark reduziert werden. In den vergangenen Jahren wurden die geplanten Kreditaufnahmen regelmäßig erheblich unterschritten.

Sollten sich die angenommenen finanziellen Spielräume nicht erweitern, wird über eine deutliche Kürzung bzw. Streckung der im Investitionsprogramm für die Jahre ab

2020 aufgenommenen Investitionsmaßnahmen ernsthaft nachgedacht werden müssen. Es ist nicht Zweck des Investitionsprogramms, Realisierungszusagen zu geben, sondern es soll - zusammen mit der mittelfristigen Ergebnis- und Finanzplanung - künftige Entwicklungen frühzeitig aufzeigen, um rechtzeitig gegensteuern zu können. Sobald sich Engpässe abzeichnen, ist es nur vernünftig, daraus entlastende Entscheidungen erwachsen zu lassen.

III. 3. – Vermögen, das im engen Zusammenhang mit Krediten steht:

Der Vollständigkeit halber sei darauf hingewiesen, dass den Kreditverpflichtungen auch Vermögenswerte und Forderungen gegenüberstehen.

Forderungen bestehen z. B. an das Land Hessen (aus KIM-Maßnahmen) und sonstige Dritte (Stiftung Mutter Teresa und Gemeinde Kalbach aus einem weitergereichten Darlehen zum Bau des Seniorenpflegeheimes). Diese Forderungen betragen am 31.12.2017 abgezinst insgesamt rd. 790.000 €.

Auch sei erwähnt, dass die Gemeinde NeuhoF Kredite aufgenommen hat, weil sie Baukostenzuschüsse für die Straßenbeleuchtung gezahlt hat. Weiter hat die Gemeinde NeuhoF ein Darlehen im Rahmen des Konjunkturförderungsprogramms aufgenommen, das zum Großteil vom Land Hessen getilgt wird.

Dieser Darlehensanteil, der zwar in den o. g. Gesamtverschuldungsbetrag eingeflossen ist, jedoch nicht von der Gemeinde getilgt werden muss, betrug am 31.12.2017 rd. 535.100 €

IV. - Investitionen, Investitionsprogramm, Finanzplanung

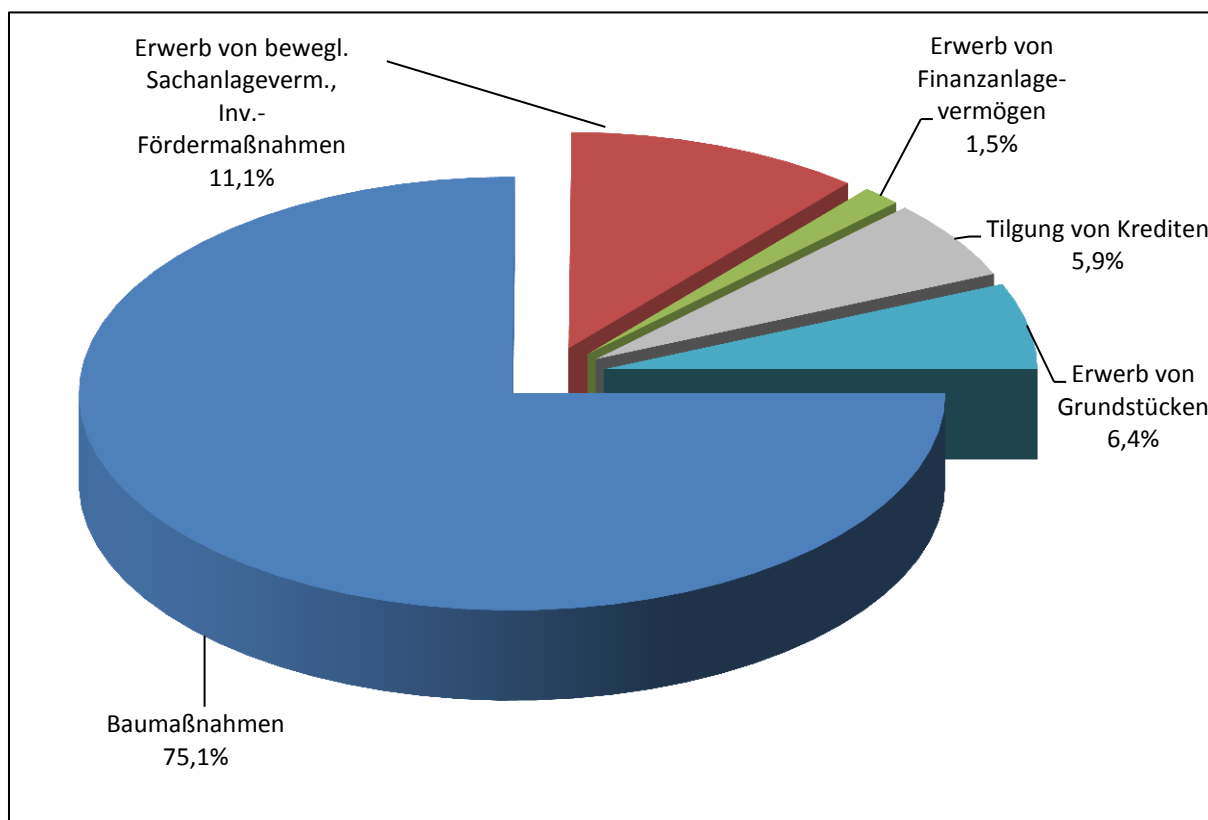
Das Investitionsprogramm für die Jahre 2017 bis 2022 ist im vorliegenden Haushaltsplan dargestellt. Diese Auflistung enthält für die einzelnen investiven Maßnahmen:

- Das Rechnungsergebnis 2017
- Die Planwerte für 2018 und 2019
- Die Verpflichtungsermächtigungen, die in diesem Haushaltsplan neu gebildet werden
- Die Planwerte für die Jahre 2020 bis 2022
- Die bereitgestellten Mittel vor 2018 - soweit möglich und sinnvoll
- Den Gesamtauszahlungsbedarf

In dieser Darstellung werden Verpflichtungsermächtigungen in Höhe von 6.518.000 € ausgewiesen. In dieser Höhe dürfen also 2019 investive Aufträge erteilt werden, die erst in Folgejahren zu Auszahlungen führen. Sie gehen zulasten der HH-Jahre 2020 und 2021.

Die Auszahlungen für Investitionen sind nur im Finanzhaushalt ausgewiesen, da sie keinen unmittelbaren Einfluss auf den Ergebnishaushalt haben. Mit Fertigstellung der Anlagegüter beginnen jedoch die Abschreibungen, die als Aufwand in die Ergebnishaushalte / -rechnungen eingehen.

Die nachfolgende Grafik zeigt für 2019 die Auszahlungen für Investitionen und die Tilgung von Krediten:



V. - Stellenplan, Personalkosten

In den Personalkosten ist eine tarifliche Entgelterhöhung in Höhe von 3,5 Prozent für die Beschäftigten und 3 Prozent für die Beamten kalkuliert.

Die Anzahl der Stellen im Stellenplan für die Beschäftigten hat sich im Vergleich zum Vorjahreshaushalt um 1,15 Stellen erhöht.

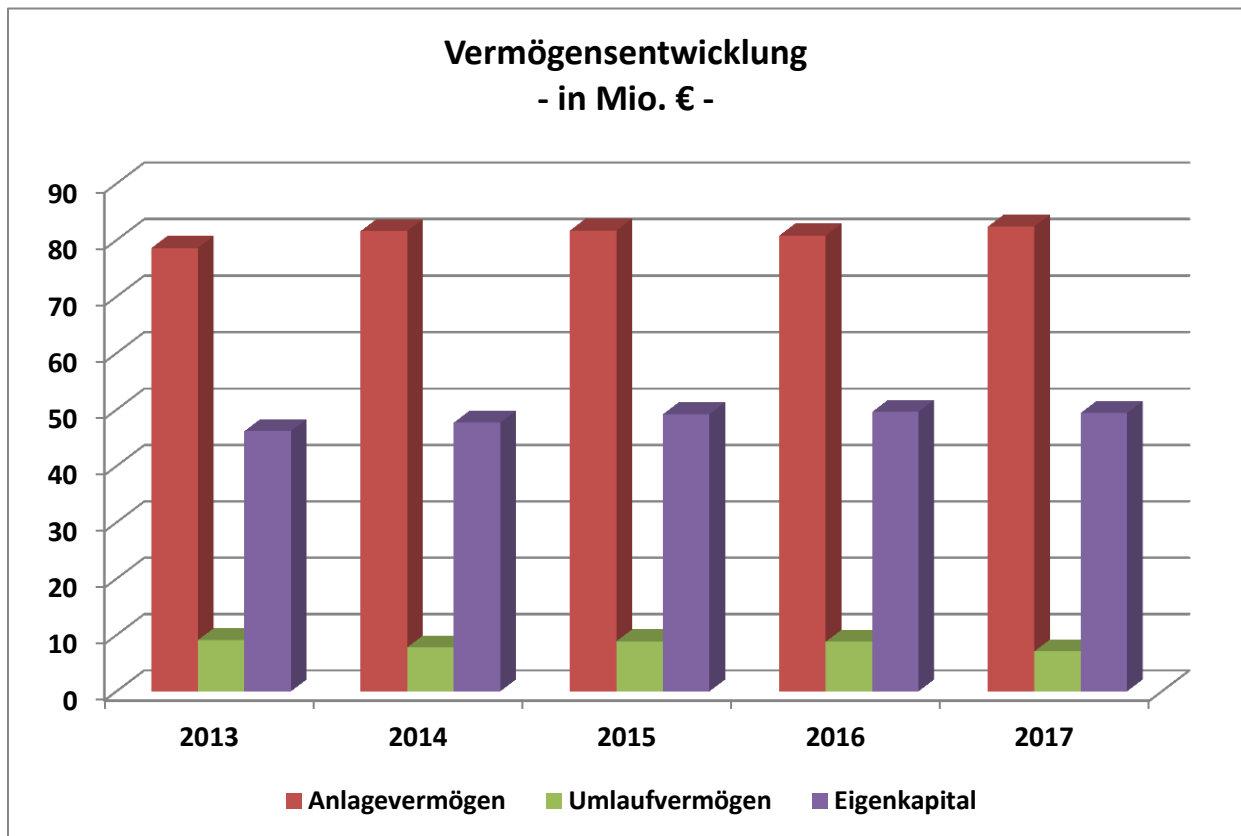
Der Stellenplan der Beamten entspricht dem des Vorjahres.

Die Anzahl der Stellen im Stellenplan Sozial- und Erziehungsdienst (S+E) hat sich im Vergleich zum Vorjahreshaushalt wegen der erweiterten Öffnungszeiten der Kitas um 1,5 Stellen erhöht.

Aufgrund der in 2017 und 2018 durchgeführten Stellenbewertungen waren 22 Höhergruppierungen durchzuführen. Auch wurden die sich aufgrund tarifrechtlicher oder vertraglicher Vereinbarungen ergebenden Erfahrungsstufensteigerungen und die Veränderungen aufgrund der neuen Entgeltverordnung berücksichtigt.

VI. - Die Vermögensentwicklung:

Die nachfolgende Grafik stellt die Vermögensentwicklung der Gemeinde dar.



Die Gemeinde Neuhof hat - wie viele andere Kommunen – ein sehr hohes Anlagevermögen. Grund hierfür sind vor allem die anlagenintensiven Bereiche Wasserversorgung, Abwasserentsorgung, die Straßen und die Gemeinschaftshäuser.

Die Eigenkapitalausstattung der Gemeinde ist gut. Die Veränderungen geben die jeweiligen Jahresergebnisse wieder. Die Entwicklung ist zufriedenstellend.

VII. - Die Übertragung von Ermächtigungen (§ 21 GemHVO):

Die Höhe der übertragenen Ansätze für investive Haushaltsauszahlungen steigt stetig. In das Haushaltsjahr 2018 wurde mit rd. 9,5 Mio. € ein Rekordbetrag übertragen.

Verursacht werden die Gegebenheiten in erster Linie dadurch, dass zu wenig personellen Ressourcen vorhanden sind, um die Masse der Investitionen zu bewältigen. Ein Blick in das Investitionsprogramm zeigt, wie voluminös dieses Programm ist. Das gilt sowohl für die Anzahl der Maßnahmen als auch die absolute Höhe.

Die Situation wird noch dadurch verschärft, dass stetig zusätzliche Anforderungen an die Verwaltungen gestellt werden, die vor wenigen Jahren noch nicht bestanden bzw. noch nicht den heutigen Stellenwert hatten. Als Beispiel seien hier der Arbeitsschutz

und das Datenschutzrecht genannt. Auch führt das Haushaltsrecht im Vergleich zu früher heute zu einem deutlich höheren Personaleinsatz. Der zu leistende Aufwand für die Erstellung von Haushaltsplänen und Jahresabschlüssen sowie die Begleitung von Prüfungen ist heute sehr viel höher als früher. Dafür erforderlicher Personaleinsatz fehlt natürlich an anderer Stelle.

VIII. - Wesentliche Auswirkungen der wirtschaftlichen Betätigung auf den Haushalt der Gemeinde:

Im nennenswerten Maße betätigt sich die Gemeinde nur im Bereich der Wasserversorgung wirtschaftlich.

Die Gemeinde hat eine kostendeckende Gebühr kalkuliert und festgesetzt. Die wirtschaftliche Betätigung hat somit keine nennenswerten Auswirkungen auf den Haushalt der Gemeinde.

IX. - Bevölkerungsentwicklung – Demografischer Wandel

Im Vorbericht soll dargestellt werden, welche Auswirkungen sich durch die erwartete Bevölkerungsentwicklung auf die Gemeinde und ihre Einrichtungen voraussichtlich ergeben werden.

Im Vorbericht des Haushaltsplanes 2013 haben wir zu diesem Thema ausführlich Stellung genommen. Unsere damaligen Aussagen haben weiterhin Gültigkeit und behandeln das Thema sehr ausführlich. Um uns eine neue Wortwahl des Gesagten und wieder zu Sagenden zu ersparen, verweisen wir auf unsere damaligen, nachstehend kursiv geschriebenen, Ausführungen. Wir haben allerdings nachfolgend die Daten aktualisiert.

Immer mehr rückt der demografische Wandel und seine voraussichtlichen und möglichen Auswirkungen in das Interesse der Öffentlichkeit, der Medien usw. Man begegnet häufiger dem Satz „Wir werden weniger, älter, bunter.“

Im Internet (www.vitale-orte.hessen-nachhaltig.de) werden prognostizierte Daten für die voraussichtliche Entwicklung der Bevölkerung gemeindespezifisch veröffentlicht. In dieser Veröffentlichung wird für die Gemeinde Neuhofer ausgedrückt, dass die Bevölkerung von 2015 bis 2030 um 1,4 % auf 10.700 Einwohner fällt.

Weiter wird ausgeführt, dass das Durchschnittsalter der „Neuhofer“ von 44,3 Jahren (2015) auf 47,6 Jahre (2030) steigt.

Auch wenn es sich lediglich um Prognosezahlen handelt und ein wirksames Gegensteuern gar nicht so einfach ist, sollten diese Zahlen beachtet werden.

Doch nun zu den voraussichtlichen Auswirkungen auf die gemeindlichen Einrichtungen:

Um gleich „mit der Tür ins Haus zu fallen“: Die Auswirkungen sind belastend und dürften als kritisch bzw. negativ bewertet werden.

Betrachten wir kurz folgende gemeindliche Einrichtungen:

Abwasserent- und Wasserversorgung:

Diese Einrichtungen erfordern sehr teures langlebiges Anlagevermögen. Die Einrichtungen können nicht oder nur beschränkt bzw. nur sehr zeitversetzt auf schrumpfende Bevölkerungszahlen angepasst werden. D. h. bei zurückgehenden Einwohnerzahlen müssen weniger Menschen die unverändert hohen Kosten tragen. Die Kosten je Einheit, bzw. je Person steigen „automatisch“. Die Auswirkungen dürften tendenziell folgende sein: Die Durchschnittsbelastung je Einwohner steigt in dem Verhältnis, in dem die Einwohnerzahl sinkt.

Am 04. Mai 2012 fand in Rosbach v.d.H. ein vom Kompetenzzentrum für interkommunale Zusammenarbeit (KiKz) veranstalteter Kongress statt mit dem Thema „Auswirkungen des demografischen Wandels auf die Wasserver- und Abwasserentsorgung“. Nennenswerte praktikable Lösungsansätze konnten wir dort nicht erfahren, aber eines wurde, von mehreren Universitäten und Hochschulen testiert: Der eigentliche Kostentreiber dieser Ver- und Entsorgungseinrichtungen ist das Leitungsnetz.

Ein weitverzweigtes Leitungsnetz bei geringer Anschlussdichte ist fast wie „eine Garantie zum Teuer-sein-müssen“. Diesbezüglich wurde auf dem Kongress kein Lösungsansatz, noch nicht einmal ansatzweise, präsentiert. Auch wir haben keinen. Die Gemeinde Neuhof als eine große Flächengemeinde hat weitverzweigte Wasser- und Kanalleitungsnetze. Ein konkretes Beispiel soll das verdeutlichen: Die Gemeinde Neuhof hat im interkommunalen Vergleich eine ganz miserable Startposition. Im Jahr 2015 wurde Neuhof im Auftrag des Hessischen Rechnungshofes zusammen mit 18 anderen, von der Einwohnerzahl her etwa gleich großen Kommunen überörtlich geprüft. Aus der Anlage 1 des Schlussberichtes dieser Prüfung ergeben sich u. a. folgende Fakten:

	Neuhof	Durchschnitt der 19
Fläche in km ²	90,3	40,1
Länge Leitungsnetz Wasser in km	128	62
Länge Leitungsnetz Abwasser in km	125	61

Das alternativlos lange Leitungsnetz und die niedrige Anschlussdichte, sind so kostentreibende Fakten, die bei solider Kalkulation nicht mehr aufgefangen werden können, wenn man sich hinsichtlich der Gebührenhöhe Gemeinden messen will, die deutlich günstigere Ausgangsdaten haben. Und das sind die meisten.

Das Charakteristikum dieser Betriebe (sehr teures Anlagevermögen) macht den ländlichen Raum teuer. Vergleichbare Preise zu dichtbesiedelten Räumen können u. E. nicht erreicht werden. Vielleicht erwägt man durch Veränderungen bei den Gebührenkalkulationen einiges tun zu können: aber dann sollte man die Fragen der Nachhaltigkeit und Ehrlichkeit solcher Kalkulationen und Gebührenentscheidung besonders kritisch hinterfragen. Das „Vogel-Strauß-Prinzip“ dürfte keine wirkliche Lösung sein.

Hier tritt besonders bei der Abwasserreinigung ein massives Spannungsfeld auf: Einerseits sollte im Hinblick auf Nachhaltigkeit (langfristiger Umweltschutz) diesbezüglich investiert werden, andererseits hat dies seinen Preis. Bei sinkenden

Einwohnerzahlen und allein deswegen schon steigenden Gebühren, verschärft sich dieses Spannungsfeld.

Eines lässt sich aber aus dem Vorgesagten ableiten: Die Erschließung von Baugebieten, die sich nur schwer füllen, sollte aus Kostengründen sehr kritisch betrachtet werden. Auch gilt für Gewerbegebiete: Wenn teure Anlagen nicht ausgelastet werden, weil man sich in der Entwicklung beschränkt, treibt dies die Kosten.

Kinderbetreuungseinrichtungen:

Auch hier sind die Auswirkungen klar. Bei sinkenden Einwohnern und steigendem Durchschnittsalter nimmt die Zahl der Kinder, die Betreuungseinrichtungen in Anspruch nehmen, ab. Bei zurückgehender Auslastung stellt sich da und dort die Frage von Gruppenschließungen. Auch wenn die Kinderbetreuung sicherlich einen besonderen Status hat, gilt auch hier die Tatsache, dass auch diese Kosten von irgendjemandem finanziert werden müssen. Wenn die Finanzierung über Kredite erfolgen soll, dürfte dies künftig vor allem die treffen, die man heute fördern will: nämlich die Kinder.

Gemeinschaftseinrichtungen (Gemeinschaftshäuser, Sportanlagen)

Diese Einrichtungen weisen üblicherweise einen sehr niedrigen Kostendeckungsgrad auf, sodass eine unmittelbare finanzielle Mehrbelastung durch ausfallende Erträge infolge zurückgehender Bevölkerungszahlen und geringerer Nutzung nicht eintreten muss. Je Bürger der Gemeinde nimmt jedoch die Belastung zu, da die Kosten, die weitgehend fix, d. h. unveränderlich sind, nun von weniger Menschen getragen werden müssen. Man sieht, dass die Finanzierungsfrage immer wieder auf die Gemeinde, d. h. ihre Bürger zurückkommt. Das neue Haushaltsrecht macht dies besonders deutlich. Mit der Herstellung ist die einzelne Investition „kostenrechnerisch nicht vergessen“. Allein die Abschreibungen sorgen über die gesamte Nutzungsdauer der Anlagegüter zu einer ständigen Wiederkehr in den Ergebnisrechnungen. Dieser nicht vermeidbare Mechanismus sollte vor Beginn einer jeden Investition gut bedacht werden. Besonders gilt dies für Investitionsvorhaben im „Non-Profit-Bereich“, bzw. in Bereichen mit niedriger Kostendeckungsrate.

Sonstige Infrastruktur

Das Vorgesagte gilt für weitere Einrichtungen entsprechend.

Mit Zuwächsen werden jedoch Betreuungseinrichtungen für ältere Menschen rechnen können. Hier stellt sich womöglich die Frage der Finanzierbarkeit und der oft damit einhergehenden Betreuungsqualität.

Zu erwähnen ist ferner, dass starke demografische Verluste auch Einbrüche bei den Einkommensteueranteilen erwarten lassen.

Auch wenn es regionale gegenläufige Entwicklungen gibt: Der demografische Wandel mit seinen prägenden Tendenzen (weniger, älter) betrifft ganz Deutschland und viele andere europäische Länder.

Es droht hier eine Gefahr: Eigentlich müsste das betroffene Große und Ganze überregional zusammenarbeiten, bzw. die Einzelnen müssten im Sinne des Ganzen handeln. Aber: Im „Kampf um die jungen Menschen“ kann es dazu kommen, dass die Kommunen miteinander in einen schädlichen Wettbewerb treten. Insgesamt kann dies am Ende für das Große (z. B. Deutschland) gar nichts gebracht haben (keine zusätzlichen jungen Einwohner). Gegebene Anreize wären dann – insgesamt

betrachtet – verpufft. Angesichts häufig anzutreffender leerer Rathauskassen, müssten derartige Anreize, die dann von anderen gerne getoppt werden, eher als kritisch eingestuft werden. Derartige „Erscheinungen“ sind ja in der Praxis schon feststellbar.

Eines wird man weiter sagen müssen: Wenn man meint, die demografische Problematik müsse in allererster Linie vor Ort, d. h. von den Kommunen (selbst, bzw. allein) gelöst werden, ist das vielleicht ein bisschen zu einfach. Es stellt sich schon die Frage, ob echtes Interesse besteht, dem Ausbluten der strukturschwachen ländlichen Räume ernsthaft entgegen zu wirken oder ob man halbherzig oder gar tatenlos geschehen lassen will, was da kommt. Diese Frage richtet sich unseres Erachtens in erster Linie an das Land. Dort werden überkommunale Verteilungsfragen geregelt.

Wenn man ernsthaftes Interesse am ländlichen Raum hat, muss dieser finanziell gestärkt werden.

Weiter oben haben wir gesehen, dass der meist dünn besiedelte ländliche Raum mit seinen Abwasserent- und Wasserversorgungsbetrieben eigentlich „chancenlos“ ist. Wenn man argumentiert, dass das diese Kommunen selbst und allein lösen müssen, wird dies auch zu höheren Gebühren führen. Dies wirkt natürlich nicht werbend, sondern dürfte das Ausbluten der ländlichen Regionen weiter verstärken, was wieder zur Notwendigkeit von Gebührensteigerungen führen wird usw.

Der ländliche Raum hat häufig mit ungünstigen Rahmendaten für Infrastruktureinrichtungen zu kämpfen, z. B. der fortschreitenden Ausdünnung des Öffentlichen Personennahverkehrs in den ländlichen Räumen zugunsten der Ballungsräume, zurückgehende ärztliche Versorgung.

Wenn man all dem entgegenwirken will, müssen auch Wachstumsregionen und Wohlhabende stärker abgeben. Der Komfort einer guten Ausgangsbasis ist nicht immer von Kommunen selbst hart erarbeitet, sondern mitunter vielleicht eher das Ergebnis einer „vorteilhaften Lage“.

Auch gilt: Nicht jede Kommune, die „am Abgrund“ – vielleicht schon viele Jahre – wirklich das ihr Mögliche leistet, ist einfach schuld an ihrer schwierigen Situation. Mitunter ist es vor allem das Resultat einer schlechten Lage. Bei den heute schon erkennbaren Rahmendaten ist klar, dass etliche Kommunen im ländlichen Raum diese Herkulesaufgabe allein nicht lösen können.

Die Thematik ist anspruchsvoll, wirksame Lösungen vielleicht gar nicht so einfach. Nicht jede Investition, die in diesem Kontext ins Gespräch gebracht oder realisiert wird, ist geeignet, wirklich zur Problemlösung beizutragen. Unwirksame Investitionen können dann schnell das Gegenteil bewirken. Sie verursachen Kosten und belasten folglich sogar noch die weniger Werdenden.

Es besteht sicherlich allgemeiner Konsens, dass ehrenamtliches Engagement einen wertvollen Beitrag leisten kann, um in einer Gemeinde kostengünstig Angebote machen zu können, die die Menschen an den Ort binden und Lebensqualität entwickeln können. Wir können hier auch keine „tolle“ Lösung präsentieren, wie man z. B. rüstige Menschen, die sich schon in der Nacharbeitsphase befinden, dazu animieren kann, dass sie Freude an einem Ehrenamt haben und sich über längere Zeiträume in die örtliche Gemeinschaft einbinden lassen, anstatt – wozu ein gewisser Trend zu gehen scheint - alljährlich mehrere Monate in warme Länder zu verreisen oder in Stadtregionen abzuwandern. Hinsichtlich der jüngeren Menschen, die noch

im Berufsleben stehen, dürften sich die Rahmendaten für deren ehrenamtliches Engagement zunehmend erschweren (berufliche Anforderungen).

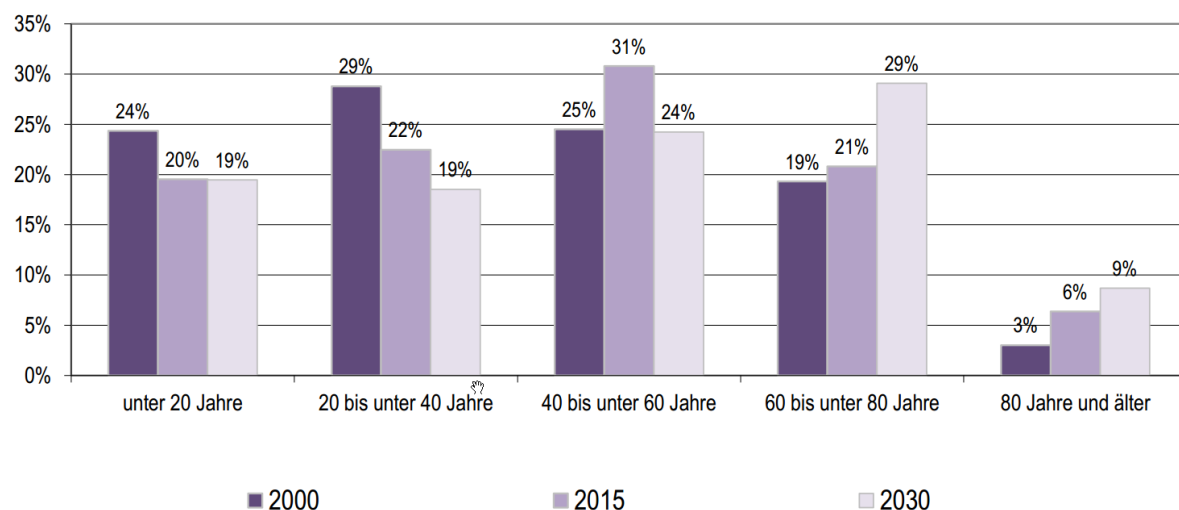
Der Vorbericht kann nicht „mit einem Schlag die Lösung“ bieten, es geht vielmehr um ein Aufzeigen von Tendenzen, um die Schaffung von Sensibilität für die Problematik und ein Hinführen – auch außerhalb der Aufstellung von Haushaltsplänen - zu möglichen Gegensteuermaßnahmen. Die Lösung kann und muss nicht immer eine „offizielle“ (ggf. sogar sehr teure) kommunale neue Einrichtung sein.

Über die demografischen Entwicklungen gibt es diverse Prognosen. Auch wenn diesen naturgemäß das Risiko zu eigen ist, dass sie „daneben liegen“ können und auch durch das aktuell stark schwankende Wanderungsverhalten die vorausgeschätzte Bevölkerungsentwicklung mit einigen Unsicherheiten behaftet ist, sollte zur Kenntnis genommen werden, dass die Vorhersagen für die Gemeinde Neuhofer bis zum Jahr 2030 herausfordernd sind.

Neuhofer muss – wie viele andere Kommunen auch - mit einem überdurchschnittlichen Bevölkerungsschwund und mit einer Verschiebung der Altersstruktur seiner Einwohner rechnen. Salopp ausgedrückt, erwartet die Gemeinde Neuhofer Einbußen bei jüngeren und Zuwächse bei älteren Menschen. Der Neuhofer Durchschnittsbürger wird also älter.

Das eben Gesagte veranschaulicht auch das nachstehende für unsere Gemeinde geltende Diagramm.

Altersstruktur der Bevölkerung im Zeitvergleich (Einteilung in äquidistante Altersgruppen; Anteilswerte in %)



2000: Fortschreibungsergebnisse auf Basis der Volkszählung 1987; 2015: Fortschreibungsergebnisse auf Basis des Zensus 2011; 2020 und 2030: Bevölkerungsvorausschätzung der Hessen Agentur.

Quelle: Hessisches Statistisches Landesamt (2016), Bevölkerungsvorausschätzung der Hessen Agentur (2016).

Die demografische Entwicklung ist in Deutschland seit einigen Jahren davon geprägt, dass es einen Trend vom Land in die Stadt gibt.

Die Menschen scheinen diesbezüglich sehr „wirtschaftlich“ zu denken: kurze Wege zu Infrastruktureinrichtungen (Schulen, Bahnhöfe usw.), Einkaufsmöglichkeiten, Ärzten usw. sind dabei vermutlich wichtig.

Was kann eine Kommune tun, um negative Entwicklungen zu vermeiden, bzw. abzumildern? Wichtig ist, dass junge Menschen in der Gemeinde bleiben, bzw. gewonnen werden. Dies ist auch stark damit verbunden, dass dieser Gruppe attraktive Wohnmöglichkeiten und möglichst wohnortnah Arbeitsplätze geboten werden. Die Bereitstellung von Bauplätzen und Gewerbegrundstücken trägt diesem Ziel Rechnung und ist deswegen wichtig. In diesem Haushaltsplan werden dafür wieder nennenswerte Mittel bereitgestellt.

X. - Schlussbetrachtungen

Die finanzielle Situation der Gemeinde Neuhof war bisher und ist auch derzeit geordnet. Die Ergebnisse pendeln um die „Nullmarke“ herum. Das Jahr 2017 wurde mit einem moderaten Fehlbetrag abgeschlossen, auch die Planung für 2019 weist einen Fehlbetrag aus. In den Jahren 2018 und 2020 bis 2022 wird mit nicht allzu hohen Überschüssen gerechnet. Es ist festzustellen, dass die Ergebnisse nicht so komfortabel sind, dass man hinsichtlich der finanziellen Stabilität von einem Selbstläufer sprechen könnte. Die Gemeinde Neuhof ist gut beraten, wenn sie auch weiterhin sehr vorsichtig agiert. Für großzügige Zugeständnisse, die mitunter öffentlichkeitswirksam eingefordert werden, bestehen u. E. keine Spielräume – will man nachhaltig handeln. Folgende Risiken bzw. sich abzeichnende Belastungen sollten bedacht werden:

1. Potentiale für wesentliche Ertragsverbesserungen dürften nicht gegeben sein.
2. Die derzeitige und der Finanzplanung unterstellte allgemein wirtschaftliche Ausgangssituation ist seit Jahren sehr günstig. Das muss aber so nicht bleiben. Es mehren sich die Stimmen, die eine Umkehr dieser Entwicklung befürchten. Internationale Handelskriege, Fachkräftemangel, Forderungen, dass sich Deutschland international finanziell stärker in die Pflicht nehmen lassen soll, sind nur einige Stichworte, die hierzu angeführt werden können.
3. Neuhof ist sehr investitionsfreudig. Das führt zu langfristig wirkenden Ergebnisbelastungen. Die Abschreibung erhöhen sich und die geschaffenen Investitionen (wie z. B. Gemeinschaftshäuser, öffentliche Anlagen) müssen fortan betreut und verwaltet werden, was vor allem auch Personalkosten verursacht. Bei der Summe, die die Personalkosten inzwischen erreicht haben (rd. 5 Mio. €), machen allein schon Tarifsteigerungen von beispielsweise 3 % alljährlich gut sechsstelligen Ergebnismehrbelastungen aus. Auch führen hohe Investitionen zu einem Schuldenanstieg. Dieser verursacht Belastungen durch Zinsaufwendungen.

Sicherlich: Es wird wahrscheinlich nicht (nie) gelingen, das Verständnis eines jeden Menschen dafür zu erhalten, dass das eine oder andere nicht umsetzbar ist bzw. dass es nicht möglich ist, die Bürgerinnen und Bürger von der Mitfinanzierung einiger gemeindlicher Aufgaben oder Leistungen zu befreien. Aber: Ich bin überzeugt davon, dass durch Selbstdisziplin und die Bereitschaft der Menschen zu einer angemessenen Beteiligung an den gemeinschaftlichen Lasten in den meisten Fällen die letztendlich beste, belastungsärmste und fairste Lösung erreicht werden kann. Es ist die Frage des Teilens und des Mittragens.

Derartiges Mittragen geht in vielen Fällen sicherlich mit einer finanziellen Beteiligung einher. Es verbirgt sich jedoch noch mehr dahinter, z. B. ehrenamtliches Engagement.

Möglicherweise - um ein wenig zu philosophieren - sind die Güter auf der Erde vor allem deswegen endlich und knapp, um erkennen zu können, ob der einzelne Mensch - letztlich oder gar in erster Linie - an sich denkt oder an die Gemeinschaft sowie die nachfolgende(n) Generation(en) ... wobei es auf Taten ankommt, nicht auf Worte.

Neuhof, den 06. November 2018

A handwritten signature in dark ink, consisting of the name 'Udo' followed by a stylized, cursive 'Jany'.

Bürgermeister

Auflistung der Produkte			
lfd. Nr.	Produkt-Nr.	Bezeichnung	Kurzbeschreibung
1	11110	Gemeindeorgane und Repräsentationen	Leistungen für Gremien, Ortsrecht und Sonstiges
2	11120	Innere Verwaltungsangelegenheiten	Unterstützung der Verwaltungsführung, Zentrale Steuerung, Controlling, Personaleinsatz, sonstige zentrale Dienste
3	11130	Finanzverwaltung	Haushalts-, Kassen- und Rechnungswesen, Steuerverwaltung
4	11140	Liegenschaftswesen, Gebäudemanagement	Grundstücksan- und -verkäufe, Grundstücksverwaltung und -nutzungen, Konzessionsabgaben Bauserviceleistungen
5	11150	Einrichtungen für die gesamte Verwaltung, weitere zentrale Dienste	Technikunterstützte Informationsverarbeitung, Versicherungen, sonstige zentrale Dienste (Zentrale Beschaffungsstelle, Verwaltungsgebäude, Hauptarchiv, Postdienst u. a.)
6	11160	Bauhof	Leistungen des Bauhofes
7	12110	Statistik und Wahlen	I.: Durchführung von Wahlen, Abstimmungen, Bürgerbegehren II.: Statistiken aller Art
8	12210	Allgemeine Sicherheit, Ordnung und Dienstleistungen	Maßnahmen nach HSOG, Ortschaftspolizei, Hilfspolizei, Schiedsamt, Ortsgericht, Schöffen, Gaststätten- und Gewerbeamt
9	12220	Verkehrsüberwachung	Aufgaben der Straßenverkehrsbehörde, Verkehrsüberwachung, Ordnungsbehördenbezirk
10	12230	Melde- und Personenstandswesen	Aufgaben des Melde- und Personenstandswesens, des Standesamtes, für Führungszeugnisse, für Lohnsteuerkarten
11	12610	Brandschutz	Aufgaben des Brandschutzes, des Feuerlöschwesens, der technischen Hilfe für Dritte, des Brandsicherheitsdienstes
12	12710	Rettungsdienst	Aufgaben der / für Leitstellen und Rettungswachen
13	12810	Katastrophenschutz	Aufgaben des Bevölkerungsschutzes, der Katastrophenabwehr, des Behörden- bzw. Betriebsschutzes
14	25210	Nichtwissenschaftliche Museen, Ausstellungen, Galerien, Sammlungen, etc.	Ausstellungen, Sammlungen, Archive (soweit nicht anderen Produkten direkt zuzuordnen)
15	26110	Theater	Durchführung und Förderung von Theaterveranstaltungen, Zuschüsse an Theatergruppen
16	26210	Musikpflege	Durchführung und Förderung von Musikveranstaltungen, Förderung derartiger Vereine
17	27110	Volkshochschulen	Veranstaltungen der Volkshochschule
18	27210	Büchereien	Bereitstellung von Büchern, Medien und Informationen für die Bürger

lfd. Nr.	Produkt-Nr.	Bezeichnung	Kurzbeschreibung
19	28110	Heimatspflege, kulturelle Aktivitäten und Veranstaltungen	Durchführung und Förderung von kulturellen Veranstaltungen, Förderung von derartigen Vereinen u. a.
20	29110	Förderung von Kirchengemeinden und sonstigen Religionsgemeinschaften	Freiwillige und vertragliche Förderung von Einrichtungen und Einzelmaßnahmen
21	31510	Soziale Einrichtungen	Leistungen für Seniorenwohnungen (altersgerechte Wohnungen)
22	33110	Förderung von Trägern der Wohlfahrtspflege	Leistungen an/für Träger der öffentlichen und freien Wohlfahrtspflege (auch Seniorenpflegeheim)
23	35110	Sonstige soziale Hilfen und Leistungen	Leistungen für Seniorenbetreuung und -beratung, Durchführung von Seniorenveranstaltungen
24	36210	Allgemeine Förderung von jungen Menschen	Kinder- und Jugendarbeit in und außerhalb von Einrichtungen, Ferienfreizeiten, Ferienaktivwoche, Kinder- und Jugendschutz, Förderung von Jugendgruppen
25	36310	Sonstige Leistungen der Kinder-, Jugend- und Familienhilfe	Sonstige Familienförderung
26	36510	Fremde Tageseinrichtungen für Kinder	Leistungen zur Förderung von Kinderbetreuung in Tageseinrichtungen Dritter, Kindertagespflege, Kostenerstattungen an andere Kommunen
27	36520	Eigene Tageseinrichtungen für Kinder	Leistungen für Kinderbetreuung in gemeindeeigenen Einrichtungen
28	36610	Einrichtungen der Jugendarbeit	Leistungen für I. Eigene Jugendräume und Förderung von Einrichtungen Dritter II. Kinderspielplätze, Bolzplätze, Skater Plätze u. ä.
29	41410	Gesundheitspflege	Ärztliche Versorgung des ländlichen Raumes, Ärztehaus
30	42110	Förderung des Sports	I.: Förderung des Sports und der Sportvereine II.: Förderung der Nutzung der Schulturnhallen durch Vereine, Sportlerehrungen, Förderung von Schwimmbadnutzungen
31	42410	Kommunale Sportstätten	Leistungen für eigene Sportstätten, Turnhalle und sonstige Sportanlagen I. Bauserviceleistungen II. Sonstige Leistungen
32	51110	Aufgaben im Rahmen der Orts- und Regionalplanung	I. Allgemeine Aufgaben der Orts- und Regionalplanung, Bauleitpläne, Verkehrsgutachten, Ortspläne, Vermessungsaufgaben und Vermessungsunterlagen, Dorferneuerungen, Baulandumlegung, vereinfachte Umlegung, Vorkaufsrechte, Förderung zum Ausbau der Erdgasinfrastruktur II. Städtebauliche Entwicklungsmaßnahme

lfd. Nr.	Produkt-Nr.	Bezeichnung	Kurzbeschreibung
33	52110	Bau- und Grundstücksordnung	Aufgaben der Bauordnung und Bauaufsicht, z. B. Bauanträge, grundstücksbezogene Basisinformationen, Geobasisdaten, Sekundärkataster
34	52210	Wohnungsbauförderung	I.: Förderung des Wohnungsbaus, Wohnraumüberwachung nach dem Wohnungsbindungsgesetz, Wohnungsvermittlung II.: Grunderwerb und Grundstücksverkauf für Baulandzwecke, Wohnungsbaudarlehen
35	52310	Denkmalschutz und -pflege	Leistungen für Gebäude mit historischer Bedeutung, Denkmale, Denkmalförderung
36	53110	Elektrizitätsversorgung	Fotovoltaikanlagen auf gemeindlichen Gebäuden
37	53310	Wasserversorgung	Leistungen für die Wasserversorgung
38	53710	Abfallwirtschaft	Leistungen für I.: Abholung und Sammlung von Abfall (auch Elektrogeräte, Batterien, Schadstoffe, Grünabfälle Dritter), Gebührenerhebung, Schredderaktionen II.: Betrieb Wertstoffhof
39	53810	Abwasserbeseitigung	Leistungen für die Abwasserentsorgung, öffentliche Toilettenanlagen
40	54110	Gemeindestraßen, Wege und Plätze	Leistungen für Gemeindestraßen, Wegen, Plätze, Radwegen, Wanderwege, Gehwege an klassifizierten Straßen
41	54310	Landesstraßen	KIM-Vorfinanzierungen für Landesstraßen; Leistungen für Landesstraßen (Fahrbahnen, nicht Gehwege)
42	54410	Bundesstraßen	Leistungen für Bundesstraßen, auch Autobahn
43	54510	Straßenreinigung, Winterdienst, Straßenbeleuchtung	I.: Reinigung einschließlich Winterdienst von Straßen, Wegen, Plätzen, Straßenbeleuchtung II.: Straßenentwässerung
44	54610	Parkeinrichtungen	I.: Bauserviceleistungen für öffentliche Parkplätze und -bauten II.: Betrieb der öffentlichen Parkplätze
45	54710	ÖPNV	Arbeiten zur Förderung des ÖPNV, auch Zusammenarbeit mit Verkehrsunternehmen, Buswartehallen
46	55110	Öffentliches Grün, Landschaftsbau	Leistungen für öffentliche Grünflächen, Pflege von Natur und Landschaft, Feldgehölz, Ortsreinigung und -pflege (soweit nicht anderen Produkten zugeordnet)
47	55210	Öffentliche Gewässer, wasserbauliche Anlagen	I.: Leistungen für öffentliche Gewässer II.: Fischereiverpachtung

lfd. Nr.	Produkt-Nr.	Bezeichnung	Kurzbeschreibung
48	55310	Friedhofs- und Bestattungswesen	Leistungen für Bau, Unterhaltung und Betrieb der Friedhofsanlagen, Aufgaben nach dem Friedhofs- und Bestattungsgesetz, Ehren- und Mahnmale
49	55510	Land- und Forstwirtschaft	Leistungen für I.: Feld- und Wirtschaftswege, Flurbereinigung und Sonstiges II.: Gemeindewald
50	56110	Umweltschutzmaßnahmen	Leistungen für Umweltschutzmaßnahmen, auch Dritter, Agenda 2000, Naturlehrpfade, Natur-, Landschaftsschutz-, FFH- und Vogelschutzgebiete
51	57110	Wirtschaftsförderung	I.: Förderung bestehender Unternehmen, Ansiedelung von Unternehmen mit entsprechenden Marketingmaßnahmen, derartiger Grundstücksverkehr II.: Erschließung von Gewerbegrundstücken
52	57310	Gemeinschaftshäuser	I.: Leistungen für Gemeinschaftshäuser II.: Bauserviceleistungen
53	57330	Sonstige öffentliche Einrichtungen und Unternehmen	I.: Leistungen für Backhäuser, Glockenanlagen, Gefrieranlagen, Anschlagtafeln, öffentliche Brunnen, öffentl. WLAN II.: Weihnachtsmarkt u. ä.
54	57510	Fremdenverkehrsangelegenheiten	Förderung des Fremdenverkehrs, Mitgliedschaft in entsprechenden Vereinen
55	61110	Steuern, allgemeine Zuweisungen, allgemeine Umlagen	Steuern, Steueranteile, allgemeine Finanzzuweisungen u. ä., Schlüsselzuweisungen, Kreis- und Schulumlage, Investitionspauschale
56	61210	Sonstige allgemeine Finanzwirtschaft	Zinserträge, Kredite, Schuldendienst, Schuldendiensthilfen
57	61310	Abwicklung der Vorjahre	Rechnungstechnisches Produkt
58	61999	VV-Konten	EDV-technisch erforderliches Produkt für Verwehr- und Vorschusskonten

Deckungsfähigkeit zum Haushaltsplan 2019

1.

Die 6 Hauptproduktbereiche stellen je einen Teilhaushalt dar. Jeder Teilhaushalt ist ein Budget. Zu dem jeweiligen Budget gehören auch Auszahlungen, die auf Einzahlungskonten zu buchen sind (z. B. die Rückzahlung überzahlter Investitionsbeiträge oder -zuschüsse).

2.

Die zahlungswirksamen und –unwirksamen Personalaufwendungen (Kontengruppen 62 bis 65) stellen – produktübergreifend - ein eigenes Budget dar. Zudem gehört diesem Budget auch das Konto „6132 – Aufwand für Leiharbeitskräfte inkl. Künstlersozialabgabe“ an. Mehraufwendungen für Leiharbeitskräfte können hierüber gedeckt werden.

3.

Die Konten, die zum Hauptkonto 667 „Abschreibungen und Wertberichtigungen auf Umlaufvermögen (außer Wertpapiere)“ gehören, stellen – produktübergreifend - ein eigenes Budget dar.

4.

Mehraufwendungen und Mehrauszahlungen, die durch innere Verrechnungen entstehen, sind zulässig, wenn diesen mindestens gleichhohe Mehrerträge und Mehreinzahlungen aus inneren Verrechnungen gegenüberstehen.

Beispiel:

Mehrauszahlungen aus Erschließungsmaßnahmen (die entweder als Anschaffungs- / Herstellungskosten für gemeindliche Grundstücke aktiviert werden können oder Auszahlungen erhaltener Anzahlungen (Konto 487 ...) darstellen) sind zulässig, wenn diesen in entsprechender Höhe Mehreinzahlungen aus Erschließungsmaßnahmen (= Einzahlungen aus Sonderposten aus Investitionsbeiträgen (Konto 366 ...)) entgegenstehen. Sofern diese zahlungswirksam gebucht werden, stellen diese Ein- und Auszahlungen Verrechnungen (= interne Zahlungsflüsse) dar. Diese zusätzlichen Auszahlungen sind keine über- oder außerplanmäßigen Auszahlungen im Sinne des § 100 HGO bzw. gelten grundsätzlich als zulässig und genehmigt.

5.

Mehreinzahlungen auf einem Konto berechtigen in Höhe der Mehreinzahlungen zu Mehrauszahlungen auf diesem Konto.

6.

Die meisten investiven Maßnahmen werden über ein Konto der Kontengruppe 09 „Geleistete Anzahlungen und Anlagen im Bau“ abgewickelt. Nach Fertigstellung werden diese Maßnahmen buchhalterisch auf ein Endkonto umgesetzt. Nachträgliche Anschaffungs- / Herstellungskosten müssen aus edv-technischen Gründen über die Endkonten gebucht werden. Die Endkonten werden in diesen Fällen nicht beplant. Die jeweiligen Endkonten gehören zu dem Budget, zu dem das jeweilige Konto der Kontengruppe 09 gehört, über das die einzelne Baumaßnahme geplant wurde.

7.

Für den produktübergreifenden zahlungsneutralen Ausgleich von Bestandskonten wird bei den betroffenen Produkten das Ertragskonto 53990001 „Zahlungsunwirksames Konto - andere sonst. betr. Erträge“ verwendet. Bei Produkten dürfen auf diesem Konto Mindererträge entstehen, wenn diesen bei anderen Produkten entsprechende Erträge gegenüberstehen. Für beide Fälle erfolgt keine Veranschlagung im Rahmen der Haushaltsplanung.

Es handelt sich bei den vorgenannten Mindererträgen um keine Mehraufwendungen i. S. d. § 100 HGO. Das Entsprechende gilt, wenn die zahlungsneutralen Ausgleichsbuchungen über ein zahlungsunwirksames Aufwandskonto abgewickelt werden.

8. Gewerbesteueremehrerträgen (Konto 61110-5553) berechtigen zu entsprechenden höheren Aufwendungen und Auszahlungen für die dadurch verursachte Gewerbesteuerumlage (Konto 61110-73801). Diese höheren Aufwendungen und Auszahlungen gelten nicht als überplanmäßige Aufwendungen und Auszahlungen (§ 19 Abs. 3 und 4 GemHVO-Do).

9. Einzahlungen und Auszahlungen für Umsatzsteuer sind – im Rahmen eines Betriebes gewerblicher Art – durchlaufende Posten. Mehrauszahlungen werden – wenn auch periodenverschoben – durch entsprechende Mehreinzahlungen gedeckt. Derartige Mehrauszahlungen sind zulässig und stellen keine Mehrauszahlungen i. S. d. § 100 HGO dar bzw. gelten grundsätzlich als genehmigt.

10. Aufwandskonten für Rückstellungen gehören, auch bei nachträglicher Konteneinrichtung stets dem Budget an, zu dem die entsprechenden zahlungswirksamen Aufwandskonten gehören.

11. Im Sinne einer komprimierten Darstellung des Haushaltsplanes werden nicht alle Konten dargestellt, die bebucht werden. Dies gilt sowohl für die Ergebnis- als auch für die Bestandskonten. Zum Beispiel werden Konten, die mit investiven Maßnahmen zusammenhängen nur dargestellt, wenn sich für das laufende Haushaltsjahr, das Vorjahr und die 3 nachfolgenden Finanzplanungsjahre Ansätze ungleich 0 € ergeben. Zu den jeweiligen Budgets gehören alle Konten, die bebucht werden und nicht nur die dargestellten.

12. Falls Maßnahmen umkontiert werden um den Rechtsvorschriften zu entsprechen (Abwicklung einer geplanten Maßnahme unter einem anderen Konto als dem Konto, auf dem die HH-Mittel bereitgestellt wurden), gilt die Mittelinanspruchnahme auf den neuen Konten in Höhe der jeweiligen Umsetzung nicht als Mehraufwendungen bzw. Mehrauszahlungen. Das neue Konto gehört dem Budget an, dem das ersetzte Konto angehört.

13. Die Konten, die zu den Hauptkonten 661 bis 665 und 669 gehören (Abschreibungen), stellen produktübergreifend ein eigenes Budget dar.

14. Ansparraten für Investitionsfondsdarlehen werden unter den Konten 2989 (aktive Rechnungsabgrenzungsposten) gebucht. Die Ansparraten stellen Zinsauszahlungen an das Land dar. Sie werden im Finanzhaushalt unter dem Konto 836591 (vor 2019 = 836517) veranschlagt. Mittel, die auf den Konten 836591 (vor 2019 = 836517) veranschlagt werden, dienen der Deckung von Mitteln, die unter den Konten 2989 gebucht werden.

15. Mehrerträge auf dem Konto 36510-54521 erhöhen den Ansatz auf dem Konto 36510-7288.

16. In einzelnen Fällen werden interne Verrechnungsbuchungen zahlungswirksam gebucht. Dies ist z. B. notwendig, falls Verrechnungsbuchungen in der Anlagenbuchhaltung verarbeitet werden sollen. In diesen Fällen fließt kein Geld von / nach außen. Hinsichtlich sämtlicher derartiger Auszahlungen besteht Deckungsfähigkeit mit den dazugehörigen Einzahlungen.

Übertragbarkeit

zum Haushaltsplan 2019

Die Ansätze für Aufwendungen der einzelnen Budgets sind übertragbar (§ 21 Abs. 1 GemHVO).

Ergebnishaushalt
– Euro –

Nr.	Konten	Bezeichnung	Haushaltsansatz		Ergebnis des Jahresabschlusses 2017
			2019	2018	
1	2	3	4	5	6
1	50	Privatrechtliche Leistungsentgelte	91.700	94.400	89.056,56
2	51	Öffentlich-rechtliche Leistungsentgelte	3.876.100	3.923.200	4.010.212,91
3	548-549	Kostensatzleistungen und -erstattungen	559.000	557.700	609.660,97
4	52	Bestandsveränderungen und aktivierte Eigenleistungen	0	0	0,00
5	55	Steuern und steuerähnliche Erträge einschließlich Erträge aus gesetzlichen Umlagen	9.675.000	9.181.000	9.441.262,14
6	547	Erträge aus Transferleistungen	340.000	330.000	322.602,95
7	540-543	Erträge aus Zuweisungen und Zuschüssen für laufende Zwecke und allgemeine Umlagen	4.745.500	5.347.500	2.183.152,74
8	546	Erträge aus der Auflösung von Sonderposten aus Investitionszuweisungen, -zuschüssen und Investitionsbeiträgen	1.567.500	1.498.300	1.471.872,19
9	53	Sonstige ordentliche Erträge	229.800	250.500	401.560,42
10		Summe der ordentlichen Erträge (Nr. 1 bis 9)	21.084.600	21.182.600	18.529.380,88
11	62-63, 640-643, 647-649, 65	Personalaufwendungen	5.120.200	4.686.600	4.197.531,63
12	644-646	Versorgungsaufwendungen	246.100	248.900	476.707,48
13	60-61, 67-69	Aufwendungen für Sach- und Dienstleistungen	4.905.100	4.164.000	3.581.239,26
14	66	Abschreibungen	3.195.900	3.120.900	3.020.954,26
15	71	Aufwendungen für Zuweisungen und Zuschüsse sowie besondere Finanzaufwendungen	819.900	793.700	779.056,06
16	73	Steueraufwendungen einschließlich Aufwendungen aus gesetzlichen Umlageverpflichtungen	7.135.300	7.306.000	6.712.466,25
17	72	Transferaufwendungen	40.000	50.000	40.400,00
18	70, 74, 76	Sonstige ordentliche Aufwendungen	16.900	16.600	14.782,03
19		Summe der ordentlichen Aufwendungen (Nr. 11 bis 18)	21.479.400	20.386.700	18.823.136,97
20		Verwaltungsergebnis (Nr.10 ./. Nr. 19)	-394.800	795.900	-293.756,09
21	56-57	Finanzerträge	59.300	60.300	87.458,77
22	77	Zinsen und andere Finanzaufwendungen	146.600	165.900	207.258,17
23		Finanzergebnis (Nr. 21 ./. Nr. 22)	-87.300	-105.600	-119.799,40
24		Gesamtbetrag der ordentlichen Erträge (Nr. 10 und Nr. 21)	21.143.900	21.242.900	18.616.839,65
25		Gesamtbetrag der ordentlichen Aufwendungen (Nr. 19 und Nr. 22)	21.626.000	20.552.600	19.030.395,14
26		Ordentliches Ergebnis (Nr. 24 ./. Nr. 25)	-482.100	690.300	-413.555,49
27	59	Außerordentliche Erträge	0	10.000	357.017,57
28	79	Außerordentliche Aufwendungen	248.000	42.000	122.293,26
29		Außerordentliches Ergebnis (Nr. 27 ./. 28)	-248.000	-32.000	234.724,31
30		Jahresergebnis (Nr. 26 und Nr. 29)	-730.100	658.300	-178.831,18
Nachrichtlich: Summe der vorgetragenen Jahresfehlbeträge					0,00

2019

Gemeinde NeuhoF

Produktinformationen		
Hauptproduktbereich	1	Zentrale Verwaltung
Produktbereich		
Hauptproduktbereich	1	Zentrale Verwaltung

Teilergebnishaushalt

– Euro –

Nr.	Konten	Bezeichnung	Haushaltsansatz		Ergebnis des Jahresabschlusses 2017
			2019	2018	
1	2	3	4	5	6
1	50	Privatrechtliche Leistungsentgelte	21.000	22.300	27.500,74
2	51	Öffentlich-rechtliche Leistungsentgelte	163.500	163.500	199.216,37
3	548-549	Kostensersatzleistungen und -erstattungen	10.100	2.000	7.205,77
4	52	Bestandsveränderungen und aktivierte Eigenleistungen	0	0	0,00
5	55	Steuern und steuerähnliche Erträge einschließlich Erträge aus gesetzlichen Umlagen	0	0	0,00
6	547	Erträge aus Transferleistungen	0	0	0,00
7	540-543	Erträge aus Zuweisungen und Zuschüssen für laufende Zwecke und allgemeine Umlagen	34.000	4.000	4.425,00
8	546	Erträge aus der Auflösung von Sonderposten aus Investitionszuweisungen, -zuschüssen und Investitionsbeiträgen	61.500	56.300	57.858,06
9	53	Sonstige ordentliche Erträge	225.500	247.200	312.362,63
10		Summe der ordentlichen Erträge	515.600	495.300	608.568,57
11	62-63, 640-643, 647-649, 65	Personalaufwendungen	2.056.400	1.859.900	1.639.053,74
12	644-646	Versorgungsaufwendungen	204.100	207.700	436.483,98
13	60-61, 67-69	Aufwendungen für Sach- und Dienstleistungen	1.057.500	866.400	776.215,21
14	66	Abschreibungen	379.200	343.800	383.004,63
15	71	Aufwendungen für Zuweisungen und Zuschüsse sowie besondere Finanzaufwendungen	49.100	52.500	46.177,42
16	73	Steueraufwendungen einschließlich Aufwendungen aus gesetzlichen Umlageverpflichtungen	0	0	0,00
17	72	Transferaufwendungen	0	0	0,00
18	70, 74, 76	Sonstige ordentliche Aufwendungen	7.700	7.700	7.084,74
19		Summe der ordentlichen Aufwendungen	3.754.000	3.338.000	3.288.019,72
20		Verwaltungsergebnis	-3.238.400	-2.842.700	-2.679.451,15
21	56-57	Finanzerträge	0	0	185,25
22	77	Zinsen und sonstige Finanzaufwendungen	54.200	63.100	54.163,60
23		Finanzergebnis	-54.200	-63.100	-53.978,35
24		Ordentliches Ergebnis	-3.292.600	-2.905.800	-2.733.429,50
25	59	Außerordentliche Erträge	0	0	2.437,10
26	79	Außerordentliche Aufwendungen	0	0	77.415,14
27		Außerordentliches Ergebnis	0	0	-74.978,04
28		Jahresergebnis vor internen Leistungsbeziehungen	-3.292.600	-2.905.800	-2.808.407,54
29	95	Erlöse aus internen Leistungsbeziehungen	1.235.700	1.104.400	985.220,88
30	96	Kosten aus internen Leistungsbeziehungen	91.100	73.400	81.894,65
31		Ergebnis der internen Leistungsbeziehungen	1.144.600	1.031.000	903.326,23
32		Jahresergebnis nach internen Leistungsbeziehungen	-2.148.000	-1.874.800	-1.905.081,31

2019

Gemeinde NeuhoF

Produktinformationen		
Hauptproduktbereich	2	Schule und Kultur
Produktbereich		
Hauptproduktbereich	2	Schule und Kultur

Teilergebnishaushalt

– Euro –

Nr.	Konten	Bezeichnung	Haushaltsansatz		Ergebnis des Jahresabschlusses 2017
			2019	2018	
1	2	3	4	5	6
1	50	Privatrechtliche Leistungsentgelte	2.000	1.500	1.833,60
2	51	Öffentlich-rechtliche Leistungsentgelte	0	0	0,00
3	548-549	Kostenersatzleistungen und -erstattungen	3.000	0	0,00
4	52	Bestandsveränderungen und aktivierte Eigenleistungen	0	0	0,00
5	55	Steuern und steuerähnliche Erträge einschließlich Erträge aus gesetzlichen Umlagen	0	0	0,00
6	547	Erträge aus Transferleistungen	0	0	0,00
7	540-543	Erträge aus Zuweisungen und Zuschüssen für laufende Zwecke und allgemeine Umlagen	0	0	0,00
8	546	Erträge aus der Auflösung von Sonderposten aus Investitionszuweisungen, -zuschüssen und Investitionsbeiträgen	200	200	117,00
9	53	Sonstige ordentliche Erträge	0	0	0,00
10		Summe der ordentlichen Erträge	5.200	1.700	1.950,60
11	62-63, 640-643, 647-649, 65	Personalaufwendungen	41.900	39.700	37.199,11
12	644-646	Versorgungsaufwendungen	2.900	2.700	2.887,00
13	60-61, 67-69	Aufwendungen für Sach- und Dienstleistungen	59.400	61.800	26.527,54
14	66	Abschreibungen	2.500	5.700	4.937,49
15	71	Aufwendungen für Zuweisungen und Zuschüsse sowie besondere Finanzaufwendungen	12.800	12.600	12.081,86
16	73	Steueraufwendungen einschließlich Aufwendungen aus gesetzlichen Umlageverpflichtungen	0	0	0,00
17	72	Transferaufwendungen	0	0	0,00
18	70, 74, 76	Sonstige ordentliche Aufwendungen	0	0	0,00
19		Summe der ordentlichen Aufwendungen	119.500	122.500	83.633,00
20		Verwaltungsergebnis	-114.300	-120.800	-81.682,40
21	56-57	Finanzerträge	0	0	0,00
22	77	Zinsen und sonstige Finanzaufwendungen	0	0	0,00
23		Finanzergebnis	0	0	0,00
24		Ordentliches Ergebnis	-114.300	-120.800	-81.682,40
25	59	Außerordentliche Erträge	0	0	350,00
26	79	Außerordentliche Aufwendungen	0	0	0,00
27		Außerordentliches Ergebnis	0	0	350,00
28		Jahresergebnis vor internen Leistungsbeziehungen	-114.300	-120.800	-81.332,40
29	95	Erlöse aus internen Leistungsbeziehungen	0	0	0,00
30	96	Kosten aus internen Leistungsbeziehungen	34.400	30.200	18.192,76
31		Ergebnis der internen Leistungsbeziehungen	-34.400	-30.200	-18.192,76
32		Jahresergebnis nach internen Leistungsbeziehungen	-148.700	-151.000	-99.525,16

2019

Gemeinde Neuhof

Produktinformationen		
Hauptproduktbereich	3	Soziales und Jugend
Produktbereich		
Hauptproduktbereich	3	Soziales und Jugend

Teilergebnishaushalt

– Euro –

Nr.	Konten	Bezeichnung	Haushaltsansatz		Ergebnis des Jahresabschlusses 2017
			2019	2018	
1	2	3	4	5	6
1	50	Privatrechtliche Leistungsentgelte	6.600	6.500	7.130,00
2	51	Öffentlich-rechtliche Leistungsentgelte	158.500	273.500	281.356,60
3	548-549	Kostenersatzleistungen und -erstattungen	17.200	22.500	40.853,60
4	52	Bestandsveränderungen und aktivierte Eigenleistungen	0	0	0,00
5	55	Steuern und steuerähnliche Erträge einschließlich Erträge aus gesetzlichen Umlagen	0	0	0,00
6	547	Erträge aus Transferleistungen	0	0	0,00
7	540-543	Erträge aus Zuweisungen und Zuschüssen für laufende Zwecke und allgemeine Umlagen	510.500	290.500	396.265,00
8	546	Erträge aus der Auflösung von Sonderposten aus Investitionszuweisungen, -zuschüssen und Investitionsbeiträgen	20.700	20.500	20.415,02
9	53	Sonstige ordentliche Erträge	0	0	1.372,95
10		Summe der ordentlichen Erträge	713.500	613.500	747.393,17
11	62-63, 640-643, 647-649, 65	Personalaufwendungen	1.576.900	1.468.600	1.346.734,99
12	644-646	Versorgungsaufwendungen	18.100	17.400	14.459,50
13	60-61, 67-69	Aufwendungen für Sach- und Dienstleistungen	403.900	300.500	280.413,67
14	66	Abschreibungen	137.500	138.000	151.036,87
15	71	Aufwendungen für Zuweisungen und Zuschüsse sowie besondere Finanzaufwendungen	619.300	617.900	585.674,88
16	73	Steueraufwendungen einschließlich Aufwendungen aus gesetzlichen Umlageverpflichtungen	0	0	0,00
17	72	Transferaufwendungen	40.000	50.000	40.400,00
18	70, 74, 76	Sonstige ordentliche Aufwendungen	1.000	500	450,32
19		Summe der ordentlichen Aufwendungen	2.796.700	2.592.900	2.419.170,23
20		Verwaltungsergebnis	-2.083.200	-1.979.400	-1.671.777,06
21	56-57	Finanzerträge	0	0	0,00
22	77	Zinsen und sonstige Finanzaufwendungen	6.800	8.200	7.451,88
23		Finanzergebnis	-6.800	-8.200	-7.451,88
24		Ordentliches Ergebnis	-2.090.000	-1.987.600	-1.679.228,94
25	59	Außerordentliche Erträge	0	0	5.196,00
26	79	Außerordentliche Aufwendungen	0	0	0,57
27		Außerordentliches Ergebnis	0	0	5.195,43
28		Jahresergebnis vor internen Leistungsbeziehungen	-2.090.000	-1.987.600	-1.674.033,51
29	95	Erlöse aus internen Leistungsbeziehungen	0	0	0,00
30	96	Kosten aus internen Leistungsbeziehungen	204.100	203.100	175.046,36
31		Ergebnis der internen Leistungsbeziehungen	-204.100	-203.100	-175.046,36
32		Jahresergebnis nach internen Leistungsbeziehungen	-2.294.100	-2.190.700	-1.849.079,87

2019

Gemeinde NeuhoF

Produktinformationen		
Hauptproduktbereich	4	Gesundheit und Sport
Produktbereich		
Hauptproduktbereich	4	Gesundheit und Sport

Teilergebnishaushalt

– Euro –

Nr.	Konten	Bezeichnung	Haushaltsansatz		Ergebnis des Jahresabschlusses 2017
			2019	2018	
1	2	3	4	5	6
1	50	Privatrechtliche Leistungsentgelte	2.500	2.600	2.393,00
2	51	Öffentlich-rechtliche Leistungsentgelte	0	0	0,00
3	548-549	Kostenersatzleistungen und -erstattungen	13.000	12.000	13.183,08
4	52	Bestandsveränderungen und aktivierte Eigenleistungen	0	0	0,00
5	55	Steuern und steuerähnliche Erträge einschließlich Erträge aus gesetzlichen Umlagen	0	0	0,00
6	547	Erträge aus Transferleistungen	0	0	0,00
7	540-543	Erträge aus Zuweisungen und Zuschüssen für laufende Zwecke und allgemeine Umlagen	0	0	0,00
8	546	Erträge aus der Auflösung von Sonderposten aus Investitionszuweisungen, -zuschüssen und Investitionsbeiträgen	22.000	21.700	21.906,00
9	53	Sonstige ordentliche Erträge	0	0	907,97
10		Summe der ordentlichen Erträge	37.500	36.300	38.390,05
11	62-63, 640-643, 647-649, 65	Personalaufwendungen	14.800	13.700	13.492,37
12	644-646	Versorgungsaufwendungen	1.400	1.500	1.333,00
13	60-61, 67-69	Aufwendungen für Sach- und Dienstleistungen	148.700	159.800	137.946,40
14	66	Abschreibungen	89.300	88.800	88.476,50
15	71	Aufwendungen für Zuweisungen und Zuschüsse sowie besondere Finanzaufwendungen	79.000	51.000	56.150,15
16	73	Steueraufwendungen einschließlich Aufwendungen aus gesetzlichen Umlageverpflichtungen	0	0	0,00
17	72	Transferaufwendungen	0	0	0,00
18	70, 74, 76	Sonstige ordentliche Aufwendungen	400	400	377,56
19		Summe der ordentlichen Aufwendungen	333.600	315.200	297.775,98
20		Verwaltungsergebnis	-296.100	-278.900	-259.385,93
21	56-57	Finanzerträge	0	0	0,00
22	77	Zinsen und sonstige Finanzaufwendungen	4.200	4.800	5.111,01
23		Finanzergebnis	-4.200	-4.800	-5.111,01
24		Ordentliches Ergebnis	-300.300	-283.700	-264.496,94
25	59	Außerordentliche Erträge	0	0	0,00
26	79	Außerordentliche Aufwendungen	0	0	0,00
27		Außerordentliches Ergebnis	0	0	0,00
28		Jahresergebnis vor internen Leistungsbeziehungen	-300.300	-283.700	-264.496,94
29	95	Erlöse aus internen Leistungsbeziehungen	0	0	0,00
30	96	Kosten aus internen Leistungsbeziehungen	68.000	58.400	66.135,49
31		Ergebnis der internen Leistungsbeziehungen	-68.000	-58.400	-66.135,49
32		Jahresergebnis nach internen Leistungsbeziehungen	-368.300	-342.100	-330.632,43

2019

Gemeinde NeuhoF

Produktinformationen		
Hauptproduktbereich	5	Gestaltung der Umwelt
Produktbereich		
Hauptproduktbereich	5	Gestaltung der Umwelt

Teilergebnishaushalt

– Euro –

Nr.	Konten	Bezeichnung	Haushaltsansatz		Ergebnis des Jahresabschlusses 2017
			2019	2018	
1	2	3	4	5	6
1	50	Privatrechtliche Leistungsentgelte	59.600	61.500	50.199,22
2	51	Öffentlich-rechtliche Leistungsentgelte	3.554.100	3.486.200	3.529.639,94
3	548-549	Kostensersatzleistungen und -erstattungen	515.700	521.200	548.418,52
4	52	Bestandsveränderungen und aktivierte Eigenleistungen	0	0	0,00
5	55	Steuern und steuerähnliche Erträge einschließlich Erträge aus gesetzlichen Umlagen	0	0	0,00
6	547	Erträge aus Transferleistungen	0	0	0,00
7	540-543	Erträge aus Zuweisungen und Zuschüssen für laufende Zwecke und allgemeine Umlagen	1.000	3.000	-10,26
8	546	Erträge aus der Auflösung von Sonderposten aus Investitionszuweisungen, -zuschüssen und Investitionsbeiträgen	1.363.100	1.299.600	1.263.371,11
9	53	Sonstige ordentliche Erträge	4.300	3.300	59.341,67
10		Summe der ordentlichen Erträge	5.497.800	5.374.800	5.450.960,20
11	62-63, 640-643, 647-649, 65	Personalaufwendungen	1.419.600	1.294.700	1.151.606,58
12	644-646	Versorgungsaufwendungen	19.000	18.200	19.990,00
13	60-61, 67-69	Aufwendungen für Sach- und Dienstleistungen	3.234.700	2.774.900	2.359.386,94
14	66	Abschreibungen	2.534.600	2.479.600	2.351.919,97
15	71	Aufwendungen für Zuweisungen und Zuschüsse sowie besondere Finanzaufwendungen	59.700	59.700	78.971,75
16	73	Steueraufwendungen einschließlich Aufwendungen aus gesetzlichen Umlageverpflichtungen	95.000	115.000	82.890,14
17	72	Transferaufwendungen	0	0	0,00
18	70, 74, 76	Sonstige ordentliche Aufwendungen	7.800	8.000	6.869,41
19		Summe der ordentlichen Aufwendungen	7.370.400	6.750.100	6.051.634,79
20		Verwaltungsergebnis	-1.872.600	-1.375.300	-600.674,59
21	56-57	Finanzerträge	0	0	0,00
22	77	Zinsen und sonstige Finanzaufwendungen	66.400	74.800	81.262,68
23		Finanzergebnis	-66.400	-74.800	-81.262,68
24		Ordentliches Ergebnis	-1.939.000	-1.450.100	-681.937,27
25	59	Außerordentliche Erträge	0	10.000	349.034,47
26	79	Außerordentliche Aufwendungen	248.000	42.000	44.877,55
27		Außerordentliches Ergebnis	-248.000	-32.000	304.156,92
28		Jahresergebnis vor internen Leistungsbeziehungen	-2.187.000	-1.482.100	-377.780,35
29	95	Erlöse aus internen Leistungsbeziehungen	24.800	22.200	17.268,54
30	96	Kosten aus internen Leistungsbeziehungen	2.073.300	1.974.700	1.909.248,61
31		Ergebnis der internen Leistungsbeziehungen	-2.048.500	-1.952.500	-1.891.980,07
32		Jahresergebnis nach internen Leistungsbeziehungen	-4.235.500	-3.434.600	-2.269.760,42

2019

Gemeinde NeuhoF

Produktinformationen					
Hauptproduktbereich	6	Zentrale Finanzleistungen			verantwortlich:
Produktbereich					
Hauptproduktbereich	6	Zentrale Finanzleistungen			

Teilergebnishaushalt

– Euro –

Nr.	Konten	Bezeichnung	Haushaltsansatz		Ergebnis des Jahresabschlusses 2017
			2019	2018	
1	2	3	4	5	6
1	50	Privatrechtliche Leistungsentgelte	0	0	0,00
2	51	Öffentlich-rechtliche Leistungsentgelte	0	0	0,00
3	548-549	Kostenersatzleistungen und -erstattungen	0	0	0,00
4	52	Bestandsveränderungen und aktivierte Eigenleistungen	0	0	0,00
5	55	Steuern und steuerähnliche Erträge einschließlich Erträge aus gesetzlichen Umlagen	9.675.000	9.181.000	9.441.262,14
6	547	Erträge aus Transferleistungen	340.000	330.000	322.602,95
7	540-543	Erträge aus Zuweisungen und Zuschüssen für laufende Zwecke und allgemeine Umlagen	4.200.000	5.050.000	1.782.473,00
8	546	Erträge aus der Auflösung von Sonderposten aus Investitionszuweisungen, -zuschüssen und Investitionsbeiträgen	100.000	100.000	108.205,00
9	53	Sonstige ordentliche Erträge	0	0	27.575,20
10		Summe der ordentlichen Erträge	14.315.000	14.661.000	11.682.118,29
11	62-63, 640-643, 647-649, 65	Personalaufwendungen	10.600	10.000	9.444,84
12	644-646	Versorgungsaufwendungen	600	1.400	1.554,00
13	60-61, 67-69	Aufwendungen für Sach- und Dienstleistungen	900	600	749,50
14	66	Abschreibungen	52.800	65.000	41.578,80
15	71	Aufwendungen für Zuweisungen und Zuschüsse sowie besondere Finanzaufwendungen	0	0	0,00
16	73	Steueraufwendungen einschließlich Aufwendungen aus gesetzlichen Umlageverpflichtungen	7.040.300	7.191.000	6.629.576,11
17	72	Transferaufwendungen	0	0	0,00
18	70, 74, 76	Sonstige ordentliche Aufwendungen	0	0	0,00
19		Summe der ordentlichen Aufwendungen	7.105.200	7.268.000	6.682.903,25
20		Verwaltungsergebnis	7.209.800	7.393.000	4.999.215,04
21	56-57	Finanzerträge	59.300	60.300	87.273,52
22	77	Zinsen und sonstige Finanzaufwendungen	15.000	15.000	59.269,00
23		Finanzergebnis	44.300	45.300	28.004,52
24		Ordentliches Ergebnis	7.254.100	7.438.300	5.027.219,56
25	59	Außerordentliche Erträge	0	0	0,00
26	79	Außerordentliche Aufwendungen	0	0	0,00
27		Außerordentliches Ergebnis	0	0	0,00
28		Jahresergebnis vor internen Leistungsbeziehungen	7.254.100	7.438.300	5.027.219,56
29	95	Erlöse aus internen Leistungsbeziehungen	1.210.400	1.211.700	1.248.028,45
30	96	Kosten aus internen Leistungsbeziehungen	0	0	0,00
31		Ergebnis der internen Leistungsbeziehungen	1.210.400	1.211.700	1.248.028,45
32		Jahresergebnis nach internen Leistungsbeziehungen	8.464.500	8.650.000	6.275.248,01

2019

Gemeinde Neuhof

Produktinformationen			
Hauptproduktbereich	1	Zentrale Verwaltung	
Produktbereich	11	Innere Verwaltung	
Produkt	11110	Gemeindeorgane und Repräsentationen	

Teilergebnishaushalt

– Euro –

Nr.	Konten	Bezeichnung	Haushaltsansatz		Ergebnis des Jahresabschlusses 2017
			2019	2018	
1	2	3	4	5	6
1	50	Privatrechtliche Leistungsentgelte	0	0	0,00
2	51	Öffentlich-rechtliche Leistungsentgelte	0	0	0,00
3	548-549	Kostenersatzleistungen und -erstattungen	0	0	87,50
4	52	Bestandsveränderungen und aktivierte Eigenleistungen	0	0	0,00
5	55	Steuern und steuerähnliche Erträge einschließlich Erträge aus gesetzlichen Umlagen	0	0	0,00
6	547	Erträge aus Transferleistungen	0	0	0,00
7	540-543	Erträge aus Zuweisungen und Zuschüssen für laufende Zwecke und allgemeine Umlagen	30.000	0	0,00
8	546	Erträge aus der Auflösung von Sonderposten aus Investitionszuweisungen, -zuschüssen und Investitionsbeiträgen	0	0	0,00
9	53	Sonstige ordentliche Erträge	500	0	52,72
10		Summe der ordentlichen Erträge	30.500	0	140,22
11	62-63, 640-643, 647-649, 65	Personalaufwendungen	205.400	173.400	174.428,61
12	644-646	Versorgungsaufwendungen	126.000	114.100	-384.647,72
13	60-61, 67-69	Aufwendungen für Sach- und Dienstleistungen	140.700	91.600	85.497,05
14	66	Abschreibungen	0	0	0,00
15	71	Aufwendungen für Zuweisungen und Zuschüsse sowie besondere Finanzaufwendungen	0	0	0,00
16	73	Steueraufwendungen einschließlich Aufwendungen aus gesetzlichen Umlageverpflichtungen	0	0	0,00
17	72	Transferaufwendungen	0	0	0,00
18	70, 74, 76	Sonstige ordentliche Aufwendungen	0	0	0,00
19		Summe der ordentlichen Aufwendungen	472.100	379.100	-124.722,06
20		Verwaltungsergebnis	-441.600	-379.100	124.862,28
21	56-57	Finanzerträge	0	0	0,00
22	77	Zinsen und sonstige Finanzaufwendungen	0	0	0,00
23		Finanzergebnis	0	0	0,00
24		Ordentliches Ergebnis	-441.600	-379.100	124.862,28
25	59	Außerordentliche Erträge	0	0	0,00
26	79	Außerordentliche Aufwendungen	0	0	0,00
27		Außerordentliches Ergebnis	0	0	0,00
28		Jahresergebnis vor internen Leistungsbeziehungen	-441.600	-379.100	124.862,28
29	95	Erlöse aus internen Leistungsbeziehungen	800	500	635,80
30	96	Kosten aus internen Leistungsbeziehungen	7.600	7.100	0,00
31		Ergebnis der internen Leistungsbeziehungen	-6.800	-6.600	635,80
32		Jahresergebnis nach internen Leistungsbeziehungen	-448.400	-385.700	125.498,08

2019

Gemeinde NeuhoF

Produktinformationen			
Hauptproduktbereich	1	Zentrale Verwaltung	
Produktbereich	11	Innere Verwaltung	
Produkt	11120	Innere Verwaltungsangelegenheiten	

Teilergebnishaushalt

– Euro –

Nr.	Konten	Bezeichnung	Haushaltsansatz		Ergebnis des Jahresabschlusses 2017
			2019	2018	
1	2	3	4	5	6
1	50	Privatrechtliche Leistungsentgelte	0	0	0,00
2	51	Öffentlich-rechtliche Leistungsentgelte	0	0	0,00
3	548-549	Kostenersatzleistungen und -erstattungen	0	0	0,00
4	52	Bestandsveränderungen und aktivierte Eigenleistungen	0	0	0,00
5	55	Steuern und steuerähnliche Erträge einschließlich Erträge aus gesetzlichen Umlagen	0	0	0,00
6	547	Erträge aus Transferleistungen	0	0	0,00
7	540-543	Erträge aus Zuweisungen und Zuschüssen für laufende Zwecke und allgemeine Umlagen	0	0	0,00
8	546	Erträge aus der Auflösung von Sonderposten aus Investitionszuweisungen, -zuschüssen und Investitionsbeiträgen	0	0	0,00
9	53	Sonstige ordentliche Erträge	2.000	2.200	2.022,30
10		Summe der ordentlichen Erträge	2.000	2.200	2.022,30
11	62-63, 640-643, 647-649, 65	Personalaufwendungen	238.400	235.000	217.146,57
12	644-646	Versorgungsaufwendungen	-39.600	-21.200	700.319,06
13	60-61, 67-69	Aufwendungen für Sach- und Dienstleistungen	25.800	36.700	21.384,55
14	66	Abschreibungen	100	0	79,00
15	71	Aufwendungen für Zuweisungen und Zuschüsse sowie besondere Finanzaufwendungen	0	0	0,00
16	73	Steueraufwendungen einschließlich Aufwendungen aus gesetzlichen Umlageverpflichtungen	0	0	0,00
17	72	Transferaufwendungen	0	0	0,00
18	70, 74, 76	Sonstige ordentliche Aufwendungen	0	0	0,00
19		Summe der ordentlichen Aufwendungen	224.700	250.500	938.929,18
20		Verwaltungsergebnis	-222.700	-248.300	-936.906,88
21	56-57	Finanzerträge	0	0	185,25
22	77	Zinsen und sonstige Finanzaufwendungen	0	0	0,00
23		Finanzergebnis	0	0	185,25
24		Ordentliches Ergebnis	-222.700	-248.300	-936.721,63
25	59	Außerordentliche Erträge	0	0	0,00
26	79	Außerordentliche Aufwendungen	0	0	0,00
27		Außerordentliches Ergebnis	0	0	0,00
28		Jahresergebnis vor internen Leistungsbeziehungen	-222.700	-248.300	-936.721,63
29	95	Erlöse aus internen Leistungsbeziehungen	400	400	382,32
30	96	Kosten aus internen Leistungsbeziehungen	0	0	0,00
31		Ergebnis der internen Leistungsbeziehungen	400	400	382,32
32		Jahresergebnis nach internen Leistungsbeziehungen	-222.300	-247.900	-936.339,31

2019

Gemeinde NeuhoF

Produktinformationen			
Hauptproduktbereich	1	Zentrale Verwaltung	
Produktbereich	11	Innere Verwaltung	
Produkt	11130	Finanzverwaltung	

Teilergebnishaushalt

– Euro –

Nr.	Konten	Bezeichnung	Haushaltsansatz		Ergebnis des Jahresabschlusses 2017
			2019	2018	
1	2	3	4	5	6
1	50	Privatrechtliche Leistungsentgelte	0	0	0,00
2	51	Öffentlich-rechtliche Leistungsentgelte	0	0	0,00
3	548-549	Kostenersatzleistungen und -erstattungen	0	0	0,00
4	52	Bestandsveränderungen und aktivierte Eigenleistungen	0	0	0,00
5	55	Steuern und steuerähnliche Erträge einschließlich Erträge aus gesetzlichen Umlagen	0	0	0,00
6	547	Erträge aus Transferleistungen	0	0	0,00
7	540-543	Erträge aus Zuweisungen und Zuschüssen für laufende Zwecke und allgemeine Umlagen	0	0	0,00
8	546	Erträge aus der Auflösung von Sonderposten aus Investitionszuweisungen, -zuschüssen und Investitionsbeiträgen	0	0	0,00
9	53	Sonstige ordentliche Erträge	0	0	3.100,00
10		Summe der ordentlichen Erträge	0	0	3.100,00
11	62-63, 640-643, 647-649, 65	Personalaufwendungen	310.700	284.800	268.755,96
12	644-646	Versorgungsaufwendungen	67.600	66.500	81.654,14
13	60-61, 67-69	Aufwendungen für Sach- und Dienstleistungen	60.400	64.100	48.168,10
14	66	Abschreibungen	0	0	0,00
15	71	Aufwendungen für Zuweisungen und Zuschüsse sowie besondere Finanzaufwendungen	0	0	0,00
16	73	Steueraufwendungen einschließlich Aufwendungen aus gesetzlichen Umlageverpflichtungen	0	0	0,00
17	72	Transferaufwendungen	0	0	0,00
18	70, 74, 76	Sonstige ordentliche Aufwendungen	0	0	0,00
19		Summe der ordentlichen Aufwendungen	438.700	415.400	398.578,20
20		Verwaltungsergebnis	-438.700	-415.400	-395.478,20
21	56-57	Finanzerträge	0	0	0,00
22	77	Zinsen und sonstige Finanzaufwendungen	0	0	0,00
23		Finanzergebnis	0	0	0,00
24		Ordentliches Ergebnis	-438.700	-415.400	-395.478,20
25	59	Außerordentliche Erträge	0	0	0,00
26	79	Außerordentliche Aufwendungen	0	0	0,00
27		Außerordentliches Ergebnis	0	0	0,00
28		Jahresergebnis vor internen Leistungsbeziehungen	-438.700	-415.400	-395.478,20
29	95	Erlöse aus internen Leistungsbeziehungen	3.800	5.400	4.477,70
30	96	Kosten aus internen Leistungsbeziehungen	0	0	0,00
31		Ergebnis der internen Leistungsbeziehungen	3.800	5.400	4.477,70
32		Jahresergebnis nach internen Leistungsbeziehungen	-434.900	-410.000	-391.000,50

2019

Gemeinde NeuhoF

Produktinformationen			
Hauptproduktbereich	1	Zentrale Verwaltung	
Produktbereich	11	Innere Verwaltung	
Produkt	11140	Liegenschaftswesen, Gebäudemanagement	

Teilergebnishaushalt

– Euro –

Nr.	Konten	Bezeichnung	Haushaltsansatz		Ergebnis des Jahresabschlusses 2017
			2019	2018	
1	2	3	4	5	6
1	50	Privatrechtliche Leistungsentgelte	20.700	21.900	27.205,64
2	51	Öffentlich-rechtliche Leistungsentgelte	0	0	0,00
3	548-549	Kostenersatzleistungen und -erstattungen	900	0	0,00
4	52	Bestandsveränderungen und aktivierte Eigenleistungen	0	0	0,00
5	55	Steuern und steuerähnliche Erträge einschließlich Erträge aus gesetzlichen Umlagen	0	0	0,00
6	547	Erträge aus Transferleistungen	0	0	0,00
7	540-543	Erträge aus Zuweisungen und Zuschüssen für laufende Zwecke und allgemeine Umlagen	0	0	0,00
8	546	Erträge aus der Auflösung von Sonderposten aus Investitionszuweisungen, -zuschüssen und Investitionsbeiträgen	5.100	5.100	5.024,00
9	53	Sonstige ordentliche Erträge	223.000	245.000	299.760,03
10		Summe der ordentlichen Erträge	249.700	272.000	331.989,67
11	62-63, 640-643, 647-649, 65	Personalaufwendungen	23.400	21.500	21.069,17
12	644-646	Versorgungsaufwendungen	1.800	1.700	1.999,00
13	60-61, 67-69	Aufwendungen für Sach- und Dienstleistungen	39.100	37.200	30.102,68
14	66	Abschreibungen	10.000	10.000	9.648,00
15	71	Aufwendungen für Zuweisungen und Zuschüsse sowie besondere Finanzaufwendungen	0	5.000	0,00
16	73	Steueraufwendungen einschließlich Aufwendungen aus gesetzlichen Umlageverpflichtungen	0	0	0,00
17	72	Transferaufwendungen	0	0	0,00
18	70, 74, 76	Sonstige ordentliche Aufwendungen	2.100	2.100	2.036,04
19		Summe der ordentlichen Aufwendungen	76.400	77.500	64.854,89
20		Verwaltungsergebnis	173.300	194.500	267.134,78
21	56-57	Finanzerträge	0	0	0,00
22	77	Zinsen und sonstige Finanzaufwendungen	0	100	59,60
23		Finanzergebnis	0	-100	-59,60
24		Ordentliches Ergebnis	173.300	194.400	267.075,18
25	59	Außerordentliche Erträge	0	0	125,00
26	79	Außerordentliche Aufwendungen	0	0	77.305,50
27		Außerordentliches Ergebnis	0	0	-77.180,50
28		Jahresergebnis vor internen Leistungsbeziehungen	173.300	194.400	189.894,68
29	95	Erlöse aus internen Leistungsbeziehungen	0	0	0,00
30	96	Kosten aus internen Leistungsbeziehungen	16.100	14.300	9.791,10
31		Ergebnis der internen Leistungsbeziehungen	-16.100	-14.300	-9.791,10
32		Jahresergebnis nach internen Leistungsbeziehungen	157.200	180.100	180.103,58

2019

Gemeinde NeuhoF

Produktinformationen		
Hauptproduktbereich	1	Zentrale Verwaltung
Produktbereich	11	Innere Verwaltung
Produkt	11150	Einrichtungen für die gesamte Verwaltung, weitere zentrale Dienste

Teilergebnishaushalt

– Euro –

Nr.	Konten	Bezeichnung	Haushaltsansatz		Ergebnis des Jahresabschlusses 2017
			2019	2018	
1	2	3	4	5	6
1	50	Privatrechtliche Leistungsentgelte	0	100	10,00
2	51	Öffentlich-rechtliche Leistungsentgelte	0	0	0,00
3	548-549	Kostensersatzleistungen und -erstattungen	0	0	3.720,00
4	52	Bestandsveränderungen und aktivierte Eigenleistungen	0	0	0,00
5	55	Steuern und steuerähnliche Erträge einschließlich Erträge aus gesetzlichen Umlagen	0	0	0,00
6	547	Erträge aus Transferleistungen	0	0	0,00
7	540-543	Erträge aus Zuweisungen und Zuschüssen für laufende Zwecke und allgemeine Umlagen	0	0	0,00
8	546	Erträge aus der Auflösung von Sonderposten aus Investitionszuweisungen, -zuschüssen und Investitionsbeiträgen	6.300	6.300	6.254,00
9	53	Sonstige ordentliche Erträge	0	0	7.092,36
10		Summe der ordentlichen Erträge	6.300	6.400	17.076,36
11	62-63, 640-643, 647-649, 65	Personalaufwendungen	149.200	97.300	91.358,12
12	644-646	Versorgungsaufwendungen	1.600	1.400	1.555,00
13	60-61, 67-69	Aufwendungen für Sach- und Dienstleistungen	156.600	109.800	100.338,93
14	66	Abschreibungen	61.200	48.200	58.041,05
15	71	Aufwendungen für Zuweisungen und Zuschüsse sowie besondere Finanzaufwendungen	300	300	128,00
16	73	Steueraufwendungen einschließlich Aufwendungen aus gesetzlichen Umlageverpflichtungen	0	0	0,00
17	72	Transferaufwendungen	0	0	0,00
18	70, 74, 76	Sonstige ordentliche Aufwendungen	1.100	1.100	996,07
19		Summe der ordentlichen Aufwendungen	370.000	258.100	252.417,17
20		Verwaltungsergebnis	-363.700	-251.700	-235.340,81
21	56-57	Finanzerträge	0	0	0,00
22	77	Zinsen und sonstige Finanzaufwendungen	0	9.000	0,00
23		Finanzergebnis	0	-9.000	0,00
24		Ordentliches Ergebnis	-363.700	-260.700	-235.340,81
25	59	Außerordentliche Erträge	0	0	463,10
26	79	Außerordentliche Aufwendungen	0	0	109,64
27		Außerordentliches Ergebnis	0	0	353,46
28		Jahresergebnis vor internen Leistungsbeziehungen	-363.700	-260.700	-234.987,35
29	95	Erlöse aus internen Leistungsbeziehungen	12.400	11.000	12.381,74
30	96	Kosten aus internen Leistungsbeziehungen	23.600	19.700	29.943,64
31		Ergebnis der internen Leistungsbeziehungen	-11.200	-8.700	-17.561,90
32		Jahresergebnis nach internen Leistungsbeziehungen	-374.900	-269.400	-252.549,25

2019

Gemeinde Neuhof

Produktinformationen			
Hauptproduktbereich	1	Zentrale Verwaltung	
Produktbereich	11	Innere Verwaltung	
Produkt	11160	Bauhof	

Teilergebnishaushalt

– Euro –

Nr.	Konten	Bezeichnung	Haushaltsansatz		Ergebnis des Jahresabschlusses 2017
			2019	2018	
1	2	3	4	5	6
1	50	Privatrechtliche Leistungsentgelte	300	300	285,10
2	51	Öffentlich-rechtliche Leistungsentgelte	0	0	0,00
3	548-549	Kostensersatzleistungen und -erstattungen	3.500	100	830,40
4	52	Bestandsveränderungen und aktivierte Eigenleistungen	0	0	0,00
5	55	Steuern und steuerähnliche Erträge einschließlich Erträge aus gesetzlichen Umlagen	0	0	0,00
6	547	Erträge aus Transferleistungen	0	0	0,00
7	540-543	Erträge aus Zuweisungen und Zuschüssen für laufende Zwecke und allgemeine Umlagen	0	0	0,00
8	546	Erträge aus der Auflösung von Sonderposten aus Investitionszuweisungen, -zuschüssen und Investitionsbeiträgen	15.900	15.900	15.811,00
9	53	Sonstige ordentliche Erträge	0	0	335,22
10		<u>Summe der ordentlichen Erträge</u>	<u>19.700</u>	<u>16.300</u>	<u>17.261,72</u>
11	62-63, 640-643, 647-649, 65	Personalaufwendungen	779.300	697.700	556.649,85
12	644-646	Versorgungsaufwendungen	300	400	444,00
13	60-61, 67-69	Aufwendungen für Sach- und Dienstleistungen	224.000	182.400	193.427,59
14	66	Abschreibungen	183.800	170.200	178.312,41
15	71	Aufwendungen für Zuweisungen und Zuschüsse sowie besondere Finanzaufwendungen	0	0	0,00
16	73	Steueraufwendungen einschließlich Aufwendungen aus gesetzlichen Umlageverpflichtungen	0	0	0,00
17	72	Transferaufwendungen	0	0	0,00
18	70, 74, 76	Sonstige ordentliche Aufwendungen	4.200	4.200	3.861,40
19		<u>Summe der ordentlichen Aufwendungen</u>	<u>1.191.600</u>	<u>1.054.900</u>	<u>932.695,25</u>
20		<u>Verwaltungsergebnis</u>	<u>-1.171.900</u>	<u>-1.038.600</u>	<u>-915.433,53</u>
21	56-57	Finanzerträge	0	0	0,00
22	77	Zinsen und sonstige Finanzaufwendungen	45.900	48.500	51.419,79
23		<u>Finanzergebnis</u>	<u>-45.900</u>	<u>-48.500</u>	<u>-51.419,79</u>
24		<u>Ordentliches Ergebnis</u>	<u>-1.217.800</u>	<u>-1.087.100</u>	<u>-966.853,32</u>
25	59	Außerordentliche Erträge	0	0	0,00
26	79	Außerordentliche Aufwendungen	0	0	0,00
27		<u>Außerordentliches Ergebnis</u>	<u>0</u>	<u>0</u>	<u>0,00</u>
28		<u>Jahresergebnis vor internen Leistungsbeziehungen</u>	<u>-1.217.800</u>	<u>-1.087.100</u>	<u>-966.853,32</u>
29	95	Erlöse aus internen Leistungsbeziehungen	1.217.800	1.087.100	966.853,32
30	96	Kosten aus internen Leistungsbeziehungen	0	0	0,00
31		<u>Ergebnis der internen Leistungsbeziehungen</u>	<u>1.217.800</u>	<u>1.087.100</u>	<u>966.853,32</u>
32		<u>Jahresergebnis nach internen Leistungsbeziehungen</u>	<u>0</u>	<u>0</u>	<u>0,00</u>

2019

Gemeinde NeuhoF

Produktinformationen			
Hauptproduktbereich	1	Zentrale Verwaltung	
Produktbereich	12	Sicherheit und Ordnung	
Produkt	12110	Statistik und Wahlen	

Teilergebnishaushalt

– Euro –

Nr.	Konten	Bezeichnung	Haushaltsansatz		Ergebnis des Jahresabschlusses 2017
			2019	2018	
1	2	3	4	5	6
1	50	Privatrechtliche Leistungsentgelte	0	0	0,00
2	51	Öffentlich-rechtliche Leistungsentgelte	0	0	0,00
3	548-549	Kostenersatzleistungen und -erstattungen	0	0	0,00
4	52	Bestandsveränderungen und aktivierte Eigenleistungen	0	0	0,00
5	55	Steuern und steuerähnliche Erträge einschließlich Erträge aus gesetzlichen Umlagen	0	0	0,00
6	547	Erträge aus Transferleistungen	0	0	0,00
7	540-543	Erträge aus Zuweisungen und Zuschüssen für laufende Zwecke und allgemeine Umlagen	0	0	0,00
8	546	Erträge aus der Auflösung von Sonderposten aus Investitionszuweisungen, -zuschüssen und Investitionsbeiträgen	0	0	0,00
9	53	Sonstige ordentliche Erträge	0	0	0,00
10		<u>Summe der ordentlichen Erträge</u>	<u>0</u>	<u>0</u>	<u>0,00</u>
11	62-63, 640-643, 647-649, 65	Personalaufwendungen	42.000	39.300	33.431,90
12	644-646	Versorgungsaufwendungen	3.400	2.900	3.332,00
13	60-61, 67-69	Aufwendungen für Sach- und Dienstleistungen	13.500	14.200	9.972,25
14	66	Abschreibungen	0	0	0,00
15	71	Aufwendungen für Zuweisungen und Zuschüsse sowie besondere Finanzaufwendungen	0	0	0,00
16	73	Steueraufwendungen einschließlich Aufwendungen aus gesetzlichen Umlageverpflichtungen	0	0	0,00
17	72	Transferaufwendungen	0	0	0,00
18	70, 74, 76	Sonstige ordentliche Aufwendungen	0	0	0,00
19		<u>Summe der ordentlichen Aufwendungen</u>	<u>58.900</u>	<u>56.400</u>	<u>46.736,15</u>
20		<u>Verwaltungsergebnis</u>	<u>-58.900</u>	<u>-56.400</u>	<u>-46.736,15</u>
21	56-57	Finanzerträge	0	0	0,00
22	77	Zinsen und sonstige Finanzaufwendungen	0	0	0,00
23		<u>Finanzergebnis</u>	<u>0</u>	<u>0</u>	<u>0,00</u>
24		<u>Ordentliches Ergebnis</u>	<u>-58.900</u>	<u>-56.400</u>	<u>-46.736,15</u>
25	59	Außerordentliche Erträge	0	0	0,00
26	79	Außerordentliche Aufwendungen	0	0	0,00
27		<u>Außerordentliches Ergebnis</u>	<u>0</u>	<u>0</u>	<u>0,00</u>
28		<u>Jahresergebnis vor internen Leistungsbeziehungen</u>	<u>-58.900</u>	<u>-56.400</u>	<u>-46.736,15</u>
29	95	Erlöse aus internen Leistungsbeziehungen	0	0	0,00
30	96	Kosten aus internen Leistungsbeziehungen	200	100	798,80
31		<u>Ergebnis der internen Leistungsbeziehungen</u>	<u>-200</u>	<u>-100</u>	<u>-798,80</u>
32		<u>Jahresergebnis nach internen Leistungsbeziehungen</u>	<u>-59.100</u>	<u>-56.500</u>	<u>-47.534,95</u>

2019

Gemeinde NeuhoF

Produktinformationen		
Hauptproduktbereich	1	Zentrale Verwaltung
Produktbereich	12	Sicherheit und Ordnung
Produkt	12210	Allgemeine Sicherheit, Ordnung und Dienstleistungen

Teilergebnishaushalt

– Euro –

Nr.	Konten	Bezeichnung	Haushaltsansatz		Ergebnis des Jahresabschlusses 2017
			2019	2018	
1	2	3	4	5	6
1	50	Privatrechtliche Leistungsentgelte	0	0	0,00
2	51	Öffentlich-rechtliche Leistungsentgelte	13.500	13.500	13.562,20
3	548-549	Kostenersatzleistungen und -erstattungen	0	0	875,39
4	52	Bestandsveränderungen und aktivierte Eigenleistungen	0	0	0,00
5	55	Steuern und steuerähnliche Erträge einschließlich Erträge aus gesetzlichen Umlagen	0	0	0,00
6	547	Erträge aus Transferleistungen	0	0	0,00
7	540-543	Erträge aus Zuweisungen und Zuschüssen für laufende Zwecke und allgemeine Umlagen	0	0	0,00
8	546	Erträge aus der Auflösung von Sonderposten aus Investitionszuweisungen, -zuschüssen und Investitionsbeiträgen	0	0	0,00
9	53	Sonstige ordentliche Erträge	0	0	0,00
10		Summe der ordentlichen Erträge	13.500	13.500	14.437,59
11	62-63, 640-643, 647-649, 65	Personalaufwendungen	78.800	80.500	77.759,22
12	644-646	Versorgungsaufwendungen	25.400	25.100	18.036,00
13	60-61, 67-69	Aufwendungen für Sach- und Dienstleistungen	26.800	24.600	19.779,06
14	66	Abschreibungen	2.300	3.800	5.362,78
15	71	Aufwendungen für Zuweisungen und Zuschüsse sowie besondere Finanzaufwendungen	13.200	13.200	12.049,32
16	73	Steueraufwendungen einschließlich Aufwendungen aus gesetzlichen Umlageverpflichtungen	0	0	0,00
17	72	Transferaufwendungen	0	0	0,00
18	70, 74, 76	Sonstige ordentliche Aufwendungen	200	200	154,00
19		Summe der ordentlichen Aufwendungen	146.700	147.400	133.140,38
20		Verwaltungsergebnis	-133.200	-133.900	-118.702,79
21	56-57	Finanzerträge	0	0	0,00
22	77	Zinsen und sonstige Finanzaufwendungen	0	0	0,00
23		Finanzergebnis	0	0	0,00
24		Ordentliches Ergebnis	-133.200	-133.900	-118.702,79
25	59	Außerordentliche Erträge	0	0	0,00
26	79	Außerordentliche Aufwendungen	0	0	0,00
27		Außerordentliches Ergebnis	0	0	0,00
28		Jahresergebnis vor internen Leistungsbeziehungen	-133.200	-133.900	-118.702,79
29	95	Erlöse aus internen Leistungsbeziehungen	0	0	0,00
30	96	Kosten aus internen Leistungsbeziehungen	27.400	18.100	27.347,55
31		Ergebnis der internen Leistungsbeziehungen	-27.400	-18.100	-27.347,55
32		Jahresergebnis nach internen Leistungsbeziehungen	-160.600	-152.000	-146.050,34

2019

Gemeinde Neuhof

Produktinformationen

Hauptproduktbereich	1	Zentrale Verwaltung
Produktbereich	12	Sicherheit und Ordnung
Produkt	12220	Verkehrsüberwachung

Teilergebnishaushalt

– Euro –

Nr.	Konten	Bezeichnung	Haushaltsansatz		Ergebnis des Jahresabschlusses 2017
			2019	2018	
1	2	3	4	5	6
1	50	Privatrechtliche Leistungsentgelte	0	0	0,00
2	51	Öffentlich-rechtliche Leistungsentgelte	60.000	60.000	97.008,56
3	548-549	Kostenersatzleistungen und -erstattungen	0	0	151,00
4	52	Bestandsveränderungen und aktivierte Eigenleistungen	0	0	0,00
5	55	Steuern und steuerähnliche Erträge einschließlich Erträge aus gesetzlichen Umlagen	0	0	0,00
6	547	Erträge aus Transferleistungen	0	0	0,00
7	540-543	Erträge aus Zuweisungen und Zuschüssen für laufende Zwecke und allgemeine Umlagen	0	0	0,00
8	546	Erträge aus der Auflösung von Sonderposten aus Investitionszuweisungen, -zuschüssen und Investitionsbeiträgen	0	0	0,00
9	53	Sonstige ordentliche Erträge	0	0	0,00
10		Summe der ordentlichen Erträge	60.000	60.000	97.159,56
11	62-63, 640-643, 647-649, 65	Personalaufwendungen	58.900	54.200	56.008,88
12	644-646	Versorgungsaufwendungen	2.700	2.300	2.665,00
13	60-61, 67-69	Aufwendungen für Sach- und Dienstleistungen	19.700	19.500	15.150,90
14	66	Abschreibungen	1.000	1.100	1.528,00
15	71	Aufwendungen für Zuweisungen und Zuschüsse sowie besondere Finanzaufwendungen	25.000	25.000	24.863,63
16	73	Steueraufwendungen einschließlich Aufwendungen aus gesetzlichen Umlageverpflichtungen	0	0	0,00
17	72	Transferaufwendungen	0	0	0,00
18	70, 74, 76	Sonstige ordentliche Aufwendungen	0	0	0,00
19		Summe der ordentlichen Aufwendungen	107.300	102.100	100.216,41
20		Verwaltungsergebnis	-47.300	-42.100	-3.056,85
21	56-57	Finanzerträge	0	0	0,00
22	77	Zinsen und sonstige Finanzaufwendungen	0	0	0,00
23		Finanzergebnis	0	0	0,00
24		Ordentliches Ergebnis	-47.300	-42.100	-3.056,85
25	59	Außerordentliche Erträge	0	0	0,00
26	79	Außerordentliche Aufwendungen	0	0	0,00
27		Außerordentliches Ergebnis	0	0	0,00
28		Jahresergebnis vor internen Leistungsbeziehungen	-47.300	-42.100	-3.056,85
29	95	Erlöse aus internen Leistungsbeziehungen	500	0	490,00
30	96	Kosten aus internen Leistungsbeziehungen	0	0	0,00
31		Ergebnis der internen Leistungsbeziehungen	500	0	490,00
32		Jahresergebnis nach internen Leistungsbeziehungen	-46.800	-42.100	-2.566,85

2019

Gemeinde NeuhoF

Produktinformationen			
Hauptproduktbereich	1	Zentrale Verwaltung	
Produktbereich	12	Sicherheit und Ordnung	
Produkt	12230	Melde- und Personenstandswesen	

Teilergebnishaushalt

– Euro –

Nr.	Konten	Bezeichnung	Haushaltsansatz		Ergebnis des Jahresabschlusses 2017
			2019	2018	
1	2	3	4	5	6
1	50	Privatrechtliche Leistungsentgelte	0	0	0,00
2	51	Öffentlich-rechtliche Leistungsentgelte	70.000	70.000	75.978,60
3	548-549	Kostenersatzleistungen und -erstattungen	0	0	0,00
4	52	Bestandsveränderungen und aktivierte Eigenleistungen	0	0	0,00
5	55	Steuern und steuerähnliche Erträge einschließlich Erträge aus gesetzlichen Umlagen	0	0	0,00
6	547	Erträge aus Transferleistungen	0	0	0,00
7	540-543	Erträge aus Zuweisungen und Zuschüssen für laufende Zwecke und allgemeine Umlagen	0	0	0,00
8	546	Erträge aus der Auflösung von Sonderposten aus Investitionszuweisungen, -zuschüssen und Investitionsbeiträgen	0	0	0,00
9	53	Sonstige ordentliche Erträge	0	0	0,00
10		Summe der ordentlichen Erträge	70.000	70.000	75.978,60
11	62-63, 640-643, 647-649, 65	Personalaufwendungen	132.000	140.400	112.193,57
12	644-646	Versorgungsaufwendungen	500	500	444,00
13	60-61, 67-69	Aufwendungen für Sach- und Dienstleistungen	93.400	80.600	79.694,33
14	66	Abschreibungen	0	0	-1,00
15	71	Aufwendungen für Zuweisungen und Zuschüsse sowie besondere Finanzaufwendungen	3.500	3.500	3.094,56
16	73	Steueraufwendungen einschließlich Aufwendungen aus gesetzlichen Umlageverpflichtungen	0	0	0,00
17	72	Transferaufwendungen	0	0	0,00
18	70, 74, 76	Sonstige ordentliche Aufwendungen	0	0	0,00
19		Summe der ordentlichen Aufwendungen	229.400	225.000	195.425,46
20		Verwaltungsergebnis	-159.400	-155.000	-119.446,86
21	56-57	Finanzerträge	0	0	0,00
22	77	Zinsen und sonstige Finanzaufwendungen	0	0	0,00
23		Finanzergebnis	0	0	0,00
24		Ordentliches Ergebnis	-159.400	-155.000	-119.446,86
25	59	Außerordentliche Erträge	0	0	0,00
26	79	Außerordentliche Aufwendungen	0	0	0,00
27		Außerordentliches Ergebnis	0	0	0,00
28		Jahresergebnis vor internen Leistungsbeziehungen	-159.400	-155.000	-119.446,86
29	95	Erlöse aus internen Leistungsbeziehungen	0	0	0,00
30	96	Kosten aus internen Leistungsbeziehungen	0	0	0,00
31		Ergebnis der internen Leistungsbeziehungen	0	0	0,00
32		Jahresergebnis nach internen Leistungsbeziehungen	-159.400	-155.000	-119.446,86

2019

Gemeinde NeuhoF

Produktinformationen			
Hauptproduktbereich	1	Zentrale Verwaltung	
Produktbereich	12	Sicherheit und Ordnung	
Produkt	12610	Brandschutz	

Teilergebnishaushalt

– Euro –

Nr.	Konten	Bezeichnung	Haushaltsansatz		Ergebnis des Jahresabschlusses 2017
			2019	2018	
1	2	3	4	5	6
1	50	Privatrechtliche Leistungsentgelte	0	0	0,00
2	51	Öffentlich-rechtliche Leistungsentgelte	20.000	20.000	12.667,01
3	548-549	Kostenersatzleistungen und -erstattungen	5.700	1.900	1.541,48
4	52	Bestandsveränderungen und aktivierte Eigenleistungen	0	0	0,00
5	55	Steuern und steuerähnliche Erträge einschließlich Erträge aus gesetzlichen Umlagen	0	0	0,00
6	547	Erträge aus Transferleistungen	0	0	0,00
7	540-543	Erträge aus Zuweisungen und Zuschüssen für laufende Zwecke und allgemeine Umlagen	4.000	4.000	4.425,00
8	546	Erträge aus der Auflösung von Sonderposten aus Investitionszuweisungen, -zuschüssen und Investitionsbeiträgen	34.200	29.000	30.769,06
9	53	Sonstige ordentliche Erträge	0	0	0,00
10		Summe der ordentlichen Erträge	63.900	54.900	49.402,55
11	62-63, 640-643, 647-649, 65	Personalaufwendungen	38.000	35.500	30.105,43
12	644-646	Versorgungsaufwendungen	14.400	14.000	10.683,50
13	60-61, 67-69	Aufwendungen für Sach- und Dienstleistungen	257.500	205.700	172.699,66
14	66	Abschreibungen	120.500	110.200	129.749,39
15	71	Aufwendungen für Zuweisungen und Zuschüsse sowie besondere Finanzaufwendungen	6.800	5.200	5.836,91
16	73	Steueraufwendungen einschließlich Aufwendungen aus gesetzlichen Umlageverpflichtungen	0	0	0,00
17	72	Transferaufwendungen	0	0	0,00
18	70, 74, 76	Sonstige ordentliche Aufwendungen	100	100	37,23
19		Summe der ordentlichen Aufwendungen	437.300	370.700	349.112,12
20		Verwaltungsergebnis	-373.400	-315.800	-299.709,57
21	56-57	Finanzerträge	0	0	0,00
22	77	Zinsen und sonstige Finanzaufwendungen	8.300	5.500	2.684,21
23		Finanzergebnis	-8.300	-5.500	-2.684,21
24		Ordentliches Ergebnis	-381.700	-321.300	-302.393,78
25	59	Außerordentliche Erträge	0	0	1.849,00
26	79	Außerordentliche Aufwendungen	0	0	0,00
27		Außerordentliches Ergebnis	0	0	1.849,00
28		Jahresergebnis vor internen Leistungsbeziehungen	-381.700	-321.300	-300.544,78
29	95	Erlöse aus internen Leistungsbeziehungen	0	0	0,00
30	96	Kosten aus internen Leistungsbeziehungen	16.200	14.100	14.013,56
31		Ergebnis der internen Leistungsbeziehungen	-16.200	-14.100	-14.013,56
32		Jahresergebnis nach internen Leistungsbeziehungen	-397.900	-335.400	-314.558,34

2019

Gemeinde NeuhoF

Produktinformationen			
Hauptproduktbereich	1	Zentrale Verwaltung	
Produktbereich	12	Sicherheit und Ordnung	
Produkt	12710	Rettungsdienst	

Teilergebnishaushalt

– Euro –

Nr.	Konten	Bezeichnung	Haushaltsansatz		Ergebnis des Jahresabschlusses 2017
			2019	2018	
1	2	3	4	5	6
1	50	Privatrechtliche Leistungsentgelte	0	0	0,00
2	51	Öffentlich-rechtliche Leistungsentgelte	0	0	0,00
3	548-549	Kostenersatzleistungen und -erstattungen	0	0	0,00
4	52	Bestandsveränderungen und aktivierte Eigenleistungen	0	0	0,00
5	55	Steuern und steuerähnliche Erträge einschließlich Erträge aus gesetzlichen Umlagen	0	0	0,00
6	547	Erträge aus Transferleistungen	0	0	0,00
7	540-543	Erträge aus Zuweisungen und Zuschüssen für laufende Zwecke und allgemeine Umlagen	0	0	0,00
8	546	Erträge aus der Auflösung von Sonderposten aus Investitionszuweisungen, -zuschüssen und Investitionsbeiträgen	0	0	0,00
9	53	Sonstige ordentliche Erträge	0	0	0,00
10		<u>Summe der ordentlichen Erträge</u>	<u>0</u>	<u>0</u>	<u>0,00</u>
11	62-63, 640-643, 647-649, 65	Personalaufwendungen	300	300	146,46
12	644-646	Versorgungsaufwendungen	0	0	0,00
13	60-61, 67-69	Aufwendungen für Sach- und Dienstleistungen	0	0	0,11
14	66	Abschreibungen	0	0	0,00
15	71	Aufwendungen für Zuweisungen und Zuschüsse sowie besondere Finanzaufwendungen	0	0	0,00
16	73	Steueraufwendungen einschließlich Aufwendungen aus gesetzlichen Umlageverpflichtungen	0	0	0,00
17	72	Transferaufwendungen	0	0	0,00
18	70, 74, 76	Sonstige ordentliche Aufwendungen	0	0	0,00
19		<u>Summe der ordentlichen Aufwendungen</u>	<u>300</u>	<u>300</u>	<u>146,57</u>
20		<u>Verwaltungsergebnis</u>	<u>-300</u>	<u>-300</u>	<u>-146,57</u>
21	56-57	Finanzerträge	0	0	0,00
22	77	Zinsen und sonstige Finanzaufwendungen	0	0	0,00
23		<u>Finanzergebnis</u>	<u>0</u>	<u>0</u>	<u>0,00</u>
24		<u>Ordentliches Ergebnis</u>	<u>-300</u>	<u>-300</u>	<u>-146,57</u>
25	59	Außerordentliche Erträge	0	0	0,00
26	79	Außerordentliche Aufwendungen	0	0	0,00
27		<u>Außerordentliches Ergebnis</u>	<u>0</u>	<u>0</u>	<u>0,00</u>
28		<u>Jahresergebnis vor internen Leistungsbeziehungen</u>	<u>-300</u>	<u>-300</u>	<u>-146,57</u>
29	95	Erlöse aus internen Leistungsbeziehungen	0	0	0,00
30	96	Kosten aus internen Leistungsbeziehungen	0	0	0,00
31		<u>Ergebnis der internen Leistungsbeziehungen</u>	<u>0</u>	<u>0</u>	<u>0,00</u>
32		<u>Jahresergebnis nach internen Leistungsbeziehungen</u>	<u>-300</u>	<u>-300</u>	<u>-146,57</u>

2019

Gemeinde NeuhoF

Produktinformationen			
Hauptproduktbereich	1	Zentrale Verwaltung	
Produktbereich	12	Sicherheit und Ordnung	
Produkt	12810	Katastrophenschutz	

Teilergebnishaushalt

– Euro –

Nr.	Konten	Bezeichnung	Haushaltsansatz		Ergebnis des Jahresabschlusses 2017
			2019	2018	
1	2	3	4	5	6
1	50	Privatrechtliche Leistungsentgelte	0	0	0,00
2	51	Öffentlich-rechtliche Leistungsentgelte	0	0	0,00
3	548-549	Kostenersatzleistungen und -erstattungen	0	0	0,00
4	52	Bestandsveränderungen und aktivierte Eigenleistungen	0	0	0,00
5	55	Steuern und steuerähnliche Erträge einschließlich Erträge aus gesetzlichen Umlagen	0	0	0,00
6	547	Erträge aus Transferleistungen	0	0	0,00
7	540-543	Erträge aus Zuweisungen und Zuschüssen für laufende Zwecke und allgemeine Umlagen	0	0	0,00
8	546	Erträge aus der Auflösung von Sonderposten aus Investitionszuweisungen, -zuschüssen und Investitionsbeiträgen	0	0	0,00
9	53	Sonstige ordentliche Erträge	0	0	0,00
10		<u>Summe der ordentlichen Erträge</u>	<u>0</u>	<u>0</u>	<u>0,00</u>
11	62-63, 640-643, 647-649, 65	Personalaufwendungen	0	0	0,00
12	644-646	Versorgungsaufwendungen	0	0	0,00
13	60-61, 67-69	Aufwendungen für Sach- und Dienstleistungen	0	0	0,00
14	66	Abschreibungen	300	300	285,00
15	71	Aufwendungen für Zuweisungen und Zuschüsse sowie besondere Finanzaufwendungen	300	300	205,00
16	73	Steueraufwendungen einschließlich Aufwendungen aus gesetzlichen Umlageverpflichtungen	0	0	0,00
17	72	Transferaufwendungen	0	0	0,00
18	70, 74, 76	Sonstige ordentliche Aufwendungen	0	0	0,00
19		<u>Summe der ordentlichen Aufwendungen</u>	<u>600</u>	<u>600</u>	<u>490,00</u>
20		<u>Verwaltungsergebnis</u>	<u>-600</u>	<u>-600</u>	<u>-490,00</u>
21	56-57	Finanzerträge	0	0	0,00
22	77	Zinsen und sonstige Finanzaufwendungen	0	0	0,00
23		<u>Finanzergebnis</u>	<u>0</u>	<u>0</u>	<u>0,00</u>
24		<u>Ordentliches Ergebnis</u>	<u>-600</u>	<u>-600</u>	<u>-490,00</u>
25	59	Außerordentliche Erträge	0	0	0,00
26	79	Außerordentliche Aufwendungen	0	0	0,00
27		<u>Außerordentliches Ergebnis</u>	<u>0</u>	<u>0</u>	<u>0,00</u>
28		<u>Jahresergebnis vor internen Leistungsbeziehungen</u>	<u>-600</u>	<u>-600</u>	<u>-490,00</u>
29	95	Erlöse aus internen Leistungsbeziehungen	0	0	0,00
30	96	Kosten aus internen Leistungsbeziehungen	0	0	0,00
31		<u>Ergebnis der internen Leistungsbeziehungen</u>	<u>0</u>	<u>0</u>	<u>0,00</u>
32		<u>Jahresergebnis nach internen Leistungsbeziehungen</u>	<u>-600</u>	<u>-600</u>	<u>-490,00</u>

2019

Gemeinde Neuhof

Produktinformationen		
Hauptproduktbereich	2	Schule und Kultur
Produktbereich	25	Kultur und Wissenschaft - Museen, Gärten, Forschung, u. a.
Produkt	25210	Nichtwissenschaftliche Museen, Ausstellungen, Galerien, Sammlungen, etc.

Teilergebnishaushalt

– Euro –

Nr.	Konten	Bezeichnung	Haushaltsansatz		Ergebnis des Jahresabschlusses 2017
			2019	2018	
1	2	3	4	5	6
1	50	Privatrechtliche Leistungsentgelte	0	0	0,00
2	51	Öffentlich-rechtliche Leistungsentgelte	0	0	0,00
3	548-549	Kostenersatzleistungen und -erstattungen	0	0	0,00
4	52	Bestandsveränderungen und aktivierte Eigenleistungen	0	0	0,00
5	55	Steuern und steuerähnliche Erträge einschließlich Erträge aus gesetzlichen Umlagen	0	0	0,00
6	547	Erträge aus Transferleistungen	0	0	0,00
7	540-543	Erträge aus Zuweisungen und Zuschüssen für laufende Zwecke und allgemeine Umlagen	0	0	0,00
8	546	Erträge aus der Auflösung von Sonderposten aus Investitionszuweisungen, -zuschüssen und Investitionsbeiträgen	0	0	0,00
9	53	Sonstige ordentliche Erträge	0	0	0,00
10		<u>Summe der ordentlichen Erträge</u>	0	0	0,00
11	62-63, 640-643, 647-649, 65	Personalaufwendungen	0	0	0,00
12	644-646	Versorgungsaufwendungen	0	0	0,00
13	60-61, 67-69	Aufwendungen für Sach- und Dienstleistungen	0	0	0,00
14	66	Abschreibungen	0	0	0,00
15	71	Aufwendungen für Zuweisungen und Zuschüsse sowie besondere Finanzaufwendungen	0	0	0,00
16	73	Steueraufwendungen einschließlich Aufwendungen aus gesetzlichen Umlageverpflichtungen	0	0	0,00
17	72	Transferaufwendungen	0	0	0,00
18	70, 74, 76	Sonstige ordentliche Aufwendungen	0	0	0,00
19		<u>Summe der ordentlichen Aufwendungen</u>	0	0	0,00
20		<u>Verwaltungsergebnis</u>	0	0	0,00
21	56-57	Finanzerträge	0	0	0,00
22	77	Zinsen und sonstige Finanzaufwendungen	0	0	0,00
23		<u>Finanzergebnis</u>	0	0	0,00
24		<u>Ordentliches Ergebnis</u>	0	0	0,00
25	59	Außerordentliche Erträge	0	0	0,00
26	79	Außerordentliche Aufwendungen	0	0	0,00
27		<u>Außerordentliches Ergebnis</u>	0	0	0,00
28		<u>Jahresergebnis vor internen Leistungsbeziehungen</u>	0	0	0,00
29	95	Erlöse aus internen Leistungsbeziehungen	0	0	0,00
30	96	Kosten aus internen Leistungsbeziehungen	0	0	0,00
31		<u>Ergebnis der internen Leistungsbeziehungen</u>	0	0	0,00
32		<u>Jahresergebnis nach internen Leistungsbeziehungen</u>	0	0	0,00

2019

Gemeinde NeuhoF

Produktinformationen		
Hauptproduktbereich	2	Schule und Kultur
Produktbereich	26	Kultur und Wissenschaft - Theater, Musikpflege, Musikschulen
Produkt	26110	Theater

Teilergebnishaushalt

– Euro –

Nr.	Konten	Bezeichnung	Haushaltsansatz		Ergebnis des Jahresabschlusses 2017
			2019	2018	
1	2	3	4	5	6
1	50	Privatrechtliche Leistungsentgelte	500	500	4,00
2	51	Öffentlich-rechtliche Leistungsentgelte	0	0	0,00
3	548-549	Kostenersatzleistungen und -erstattungen	0	0	0,00
4	52	Bestandsveränderungen und aktivierte Eigenleistungen	0	0	0,00
5	55	Steuern und steuerähnliche Erträge einschließlich Erträge aus gesetzlichen Umlagen	0	0	0,00
6	547	Erträge aus Transferleistungen	0	0	0,00
7	540-543	Erträge aus Zuweisungen und Zuschüssen für laufende Zwecke und allgemeine Umlagen	0	0	0,00
8	546	Erträge aus der Auflösung von Sonderposten aus Investitionszuweisungen, -zuschüssen und Investitionsbeiträgen	0	0	0,00
9	53	Sonstige ordentliche Erträge	0	0	0,00
10		Summe der ordentlichen Erträge	500	500	4,00
11	62-63, 640-643, 647-649, 65	Personalaufwendungen	10.600	5.500	8.602,75
12	644-646	Versorgungsaufwendungen	300	300	222,00
13	60-61, 67-69	Aufwendungen für Sach- und Dienstleistungen	1.900	2.200	173,84
14	66	Abschreibungen	0	0	0,00
15	71	Aufwendungen für Zuweisungen und Zuschüsse sowie besondere Finanzaufwendungen	0	0	0,00
16	73	Steueraufwendungen einschließlich Aufwendungen aus gesetzlichen Umlageverpflichtungen	0	0	0,00
17	72	Transferaufwendungen	0	0	0,00
18	70, 74, 76	Sonstige ordentliche Aufwendungen	0	0	0,00
19		Summe der ordentlichen Aufwendungen	12.800	8.000	8.998,59
20		Verwaltungsergebnis	-12.300	-7.500	-8.994,59
21	56-57	Finanzerträge	0	0	0,00
22	77	Zinsen und sonstige Finanzaufwendungen	0	0	0,00
23		Finanzergebnis	0	0	0,00
24		Ordentliches Ergebnis	-12.300	-7.500	-8.994,59
25	59	Außerordentliche Erträge	0	0	0,00
26	79	Außerordentliche Aufwendungen	0	0	0,00
27		Außerordentliches Ergebnis	0	0	0,00
28		Jahresergebnis vor internen Leistungsbeziehungen	-12.300	-7.500	-8.994,59
29	95	Erlöse aus internen Leistungsbeziehungen	0	0	0,00
30	96	Kosten aus internen Leistungsbeziehungen	1.600	1.200	0,00
31		Ergebnis der internen Leistungsbeziehungen	-1.600	-1.200	0,00
32		Jahresergebnis nach internen Leistungsbeziehungen	-13.900	-8.700	-8.994,59

2019

Gemeinde NeuhoF

Produktinformationen		
Hauptproduktbereich	2	Schule und Kultur
Produktbereich	26	Kultur und Wissenschaft - Theater, Musikpflege, Musikschulen
Produkt	26210	Musikpflege

Teilergebnishaushalt

– Euro –

Nr.	Konten	Bezeichnung	Haushaltsansatz		Ergebnis des Jahresabschlusses 2017
			2019	2018	
1	2	3	4	5	6
1	50	Privatrechtliche Leistungsentgelte	0	0	2.076,00
2	51	Öffentlich-rechtliche Leistungsentgelte	0	0	0,00
3	548-549	Kostenersatzleistungen und -erstattungen	0	0	0,00
4	52	Bestandsveränderungen und aktivierte Eigenleistungen	0	0	0,00
5	55	Steuern und steuerähnliche Erträge einschließlich Erträge aus gesetzlichen Umlagen	0	0	0,00
6	547	Erträge aus Transferleistungen	0	0	0,00
7	540-543	Erträge aus Zuweisungen und Zuschüssen für laufende Zwecke und allgemeine Umlagen	0	0	0,00
8	546	Erträge aus der Auflösung von Sonderposten aus Investitionszuweisungen, -zuschüssen und Investitionsbeiträgen	0	0	0,00
9	53	Sonstige ordentliche Erträge	0	0	0,00
10		Summe der ordentlichen Erträge	0	0	2.076,00
11	62-63, 640-643, 647-649, 65	Personalaufwendungen	900	900	1.607,26
12	644-646	Versorgungsaufwendungen	200	200	222,00
13	60-61, 67-69	Aufwendungen für Sach- und Dienstleistungen	2.100	1.700	776,99
14	66	Abschreibungen	100	100	45,00
15	71	Aufwendungen für Zuweisungen und Zuschüsse sowie besondere Finanzaufwendungen	4.000	3.800	3.753,00
16	73	Steueraufwendungen einschließlich Aufwendungen aus gesetzlichen Umlageverpflichtungen	0	0	0,00
17	72	Transferaufwendungen	0	0	0,00
18	70, 74, 76	Sonstige ordentliche Aufwendungen	0	0	0,00
19		Summe der ordentlichen Aufwendungen	7.300	6.700	6.404,25
20		Verwaltungsergebnis	-7.300	-6.700	-4.328,25
21	56-57	Finanzerträge	0	0	0,00
22	77	Zinsen und sonstige Finanzaufwendungen	0	0	0,00
23		Finanzergebnis	0	0	0,00
24		Ordentliches Ergebnis	-7.300	-6.700	-4.328,25
25	59	Außerordentliche Erträge	0	0	0,00
26	79	Außerordentliche Aufwendungen	0	0	0,00
27		Außerordentliches Ergebnis	0	0	0,00
28		Jahresergebnis vor internen Leistungsbeziehungen	-7.300	-6.700	-4.328,25
29	95	Erlöse aus internen Leistungsbeziehungen	0	0	0,00
30	96	Kosten aus internen Leistungsbeziehungen	4.000	3.700	425,24
31		Ergebnis der internen Leistungsbeziehungen	-4.000	-3.700	-425,24
32		Jahresergebnis nach internen Leistungsbeziehungen	-11.300	-10.400	-4.753,49

2019

Gemeinde NeuhoF

Produktinformationen		
Hauptproduktbereich	2	Schule und Kultur
Produktbereich	27	Kultur und Wissenschaft - Volkshochschulen, Büchereien, u.a.
Produkt	27110	Volkshochschulen

Teilergebnishaushalt

– Euro –

Nr.	Konten	Bezeichnung	Haushaltsansatz		Ergebnis des Jahresabschlusses 2017
			2019	2018	
1	2	3	4	5	6
1	50	Privatrechtliche Leistungsentgelte	0	0	0,00
2	51	Öffentlich-rechtliche Leistungsentgelte	0	0	0,00
3	548-549	Kostenersatzleistungen und -erstattungen	0	0	0,00
4	52	Bestandsveränderungen und aktivierte Eigenleistungen	0	0	0,00
5	55	Steuern und steuerähnliche Erträge einschließlich Erträge aus gesetzlichen Umlagen	0	0	0,00
6	547	Erträge aus Transferleistungen	0	0	0,00
7	540-543	Erträge aus Zuweisungen und Zuschüssen für laufende Zwecke und allgemeine Umlagen	0	0	0,00
8	546	Erträge aus der Auflösung von Sonderposten aus Investitionszuweisungen, -zuschüssen und Investitionsbeiträgen	0	0	0,00
9	53	Sonstige ordentliche Erträge	0	0	0,00
10		<u>Summe der ordentlichen Erträge</u>	<u>0</u>	<u>0</u>	<u>0,00</u>
11	62-63, 640-643, 647-649, 65	Personalaufwendungen	300	300	114,76
12	644-646	Versorgungsaufwendungen	0	0	0,00
13	60-61, 67-69	Aufwendungen für Sach- und Dienstleistungen	0	0	0,14
14	66	Abschreibungen	0	0	0,00
15	71	Aufwendungen für Zuweisungen und Zuschüsse sowie besondere Finanzaufwendungen	0	0	0,00
16	73	Steueraufwendungen einschließlich Aufwendungen aus gesetzlichen Umlageverpflichtungen	0	0	0,00
17	72	Transferaufwendungen	0	0	0,00
18	70, 74, 76	Sonstige ordentliche Aufwendungen	0	0	0,00
19		<u>Summe der ordentlichen Aufwendungen</u>	<u>300</u>	<u>300</u>	<u>114,90</u>
20		<u>Verwaltungsergebnis</u>	<u>-300</u>	<u>-300</u>	<u>-114,90</u>
21	56-57	Finanzerträge	0	0	0,00
22	77	Zinsen und sonstige Finanzaufwendungen	0	0	0,00
23		<u>Finanzergebnis</u>	<u>0</u>	<u>0</u>	<u>0,00</u>
24		<u>Ordentliches Ergebnis</u>	<u>-300</u>	<u>-300</u>	<u>-114,90</u>
25	59	Außerordentliche Erträge	0	0	0,00
26	79	Außerordentliche Aufwendungen	0	0	0,00
27		<u>Außerordentliches Ergebnis</u>	<u>0</u>	<u>0</u>	<u>0,00</u>
28		<u>Jahresergebnis vor internen Leistungsbeziehungen</u>	<u>-300</u>	<u>-300</u>	<u>-114,90</u>
29	95	Erlöse aus internen Leistungsbeziehungen	0	0	0,00
30	96	Kosten aus internen Leistungsbeziehungen	0	0	0,00
31		<u>Ergebnis der internen Leistungsbeziehungen</u>	<u>0</u>	<u>0</u>	<u>0,00</u>
32		<u>Jahresergebnis nach internen Leistungsbeziehungen</u>	<u>-300</u>	<u>-300</u>	<u>-114,90</u>

2019

Gemeinde NeuhoF

Produktinformationen		
Hauptproduktbereich	2	Schule und Kultur
Produktbereich	27	Kultur und Wissenschaft - Volkshochschulen, Büchereien, u.a.
Produkt	27210	Büchereien

Teilergebnishaushalt

– Euro –

Nr.	Konten	Bezeichnung	Haushaltsansatz		Ergebnis des Jahresabschlusses 2017
			2019	2018	
1	2	3	4	5	6
1	50	Privatrechtliche Leistungsentgelte	0	100	80,50
2	51	Öffentlich-rechtliche Leistungsentgelte	0	0	0,00
3	548-549	Kostenersatzleistungen und -erstattungen	0	0	0,00
4	52	Bestandsveränderungen und aktivierte Eigenleistungen	0	0	0,00
5	55	Steuern und steuerähnliche Erträge einschließlich Erträge aus gesetzlichen Umlagen	0	0	0,00
6	547	Erträge aus Transferleistungen	0	0	0,00
7	540-543	Erträge aus Zuweisungen und Zuschüssen für laufende Zwecke und allgemeine Umlagen	0	0	0,00
8	546	Erträge aus der Auflösung von Sonderposten aus Investitionszuweisungen, -zuschüssen und Investitionsbeiträgen	0	0	0,00
9	53	Sonstige ordentliche Erträge	0	0	0,00
10		Summe der ordentlichen Erträge	0	100	80,50
11	62-63, 640-643, 647-649, 65	Personalaufwendungen	6.800	6.600	6.177,49
12	644-646	Versorgungsaufwendungen	200	200	222,00
13	60-61, 67-69	Aufwendungen für Sach- und Dienstleistungen	6.800	6.800	6.202,93
14	66	Abschreibungen	0	0	0,00
15	71	Aufwendungen für Zuweisungen und Zuschüsse sowie besondere Finanzaufwendungen	900	900	816,83
16	73	Steueraufwendungen einschließlich Aufwendungen aus gesetzlichen Umlageverpflichtungen	0	0	0,00
17	72	Transferaufwendungen	0	0	0,00
18	70, 74, 76	Sonstige ordentliche Aufwendungen	0	0	0,00
19		Summe der ordentlichen Aufwendungen	14.700	14.500	13.419,25
20		Verwaltungsergebnis	-14.700	-14.400	-13.338,75
21	56-57	Finanzerträge	0	0	0,00
22	77	Zinsen und sonstige Finanzaufwendungen	0	0	0,00
23		Finanzergebnis	0	0	0,00
24		Ordentliches Ergebnis	-14.700	-14.400	-13.338,75
25	59	Außerordentliche Erträge	0	0	150,00
26	79	Außerordentliche Aufwendungen	0	0	0,00
27		Außerordentliches Ergebnis	0	0	150,00
28		Jahresergebnis vor internen Leistungsbeziehungen	-14.700	-14.400	-13.188,75
29	95	Erlöse aus internen Leistungsbeziehungen	0	0	0,00
30	96	Kosten aus internen Leistungsbeziehungen	0	0	0,00
31		Ergebnis der internen Leistungsbeziehungen	0	0	0,00
32		Jahresergebnis nach internen Leistungsbeziehungen	-14.700	-14.400	-13.188,75

2019

Gemeinde NeuhoF

Produktinformationen			
Hauptproduktbereich	2	Schule und Kultur	
Produktbereich	28	Kultur und Wissenschaft - Heimat-/sonstige Kulturpflege	
Produkt	28110	Heimatpflege, kulturelle Aktivitäten und Veranstaltungen	

Teilergebnishaushalt

– Euro –

Nr.	Konten	Bezeichnung	Haushaltsansatz		Ergebnis des Jahresabschlusses 2017
			2019	2018	
1	2	3	4	5	6
1	50	Privatrechtliche Leistungsentgelte	1.500	900	-326,90
2	51	Öffentlich-rechtliche Leistungsentgelte	0	0	0,00
3	548-549	Kostenersatzleistungen und -erstattungen	3.000	0	0,00
4	52	Bestandsveränderungen und aktivierte Eigenleistungen	0	0	0,00
5	55	Steuern und steuerähnliche Erträge einschließlich Erträge aus gesetzlichen Umlagen	0	0	0,00
6	547	Erträge aus Transferleistungen	0	0	0,00
7	540-543	Erträge aus Zuweisungen und Zuschüssen für laufende Zwecke und allgemeine Umlagen	0	0	0,00
8	546	Erträge aus der Auflösung von Sonderposten aus Investitionszuweisungen, -zuschüssen und Investitionsbeiträgen	200	200	117,00
9	53	Sonstige ordentliche Erträge	0	0	0,00
10		Summe der ordentlichen Erträge	4.700	1.100	-209,90
11	62-63, 640-643, 647-649, 65	Personalaufwendungen	22.800	25.900	19.952,20
12	644-646	Versorgungsaufwendungen	2.000	1.800	1.999,00
13	60-61, 67-69	Aufwendungen für Sach- und Dienstleistungen	48.600	51.100	19.372,93
14	66	Abschreibungen	1.200	4.400	3.730,49
15	71	Aufwendungen für Zuweisungen und Zuschüsse sowie besondere Finanzaufwendungen	3.900	3.900	3.862,03
16	73	Steueraufwendungen einschließlich Aufwendungen aus gesetzlichen Umlageverpflichtungen	0	0	0,00
17	72	Transferaufwendungen	0	0	0,00
18	70, 74, 76	Sonstige ordentliche Aufwendungen	0	0	0,00
19		Summe der ordentlichen Aufwendungen	78.500	87.100	48.916,65
20		Verwaltungsergebnis	-73.800	-86.000	-49.126,55
21	56-57	Finanzerträge	0	0	0,00
22	77	Zinsen und sonstige Finanzaufwendungen	0	0	0,00
23		Finanzergebnis	0	0	0,00
24		Ordentliches Ergebnis	-73.800	-86.000	-49.126,55
25	59	Außerordentliche Erträge	0	0	200,00
26	79	Außerordentliche Aufwendungen	0	0	0,00
27		Außerordentliches Ergebnis	0	0	200,00
28		Jahresergebnis vor internen Leistungsbeziehungen	-73.800	-86.000	-48.926,55
29	95	Erlöse aus internen Leistungsbeziehungen	0	0	0,00
30	96	Kosten aus internen Leistungsbeziehungen	25.600	22.400	16.901,18
31		Ergebnis der internen Leistungsbeziehungen	-25.600	-22.400	-16.901,18
32		Jahresergebnis nach internen Leistungsbeziehungen	-99.400	-108.400	-65.827,73

2019

Gemeinde Neuhof

Produktinformationen		
Hauptproduktbereich	2	Schule und Kultur
Produktbereich	29	Kultur und Wissenschaft - Förderung von Kirchengemeinden und sonstigen Religionsgemeinschaften
Produkt	29110	Förderung von Kirchengemeinden und sonstigen Religionsgemeinschaften

Teilergebnishaushalt

– Euro –

Nr.	Konten	Bezeichnung	Haushaltsansatz		Ergebnis des Jahresabschlusses 2017
			2019	2018	
1	2	3	4	5	6
1	50	Privatrechtliche Leistungsentgelte	0	0	0,00
2	51	Öffentlich-rechtliche Leistungsentgelte	0	0	0,00
3	548-549	Kostensatzleistungen und -erstattungen	0	0	0,00
4	52	Bestandsveränderungen und aktivierte Eigenleistungen	0	0	0,00
5	55	Steuern und steuerähnliche Erträge einschließlich Erträge aus gesetzlichen Umlagen	0	0	0,00
6	547	Erträge aus Transferleistungen	0	0	0,00
7	540-543	Erträge aus Zuweisungen und Zuschüssen für laufende Zwecke und allgemeine Umlagen	0	0	0,00
8	546	Erträge aus der Auflösung von Sonderposten aus Investitionszuweisungen, -zuschüssen und Investitionsbeiträgen	0	0	0,00
9	53	Sonstige ordentliche Erträge	0	0	0,00
10		Summe der ordentlichen Erträge	0	0	0,00
11	62-63, 640-643, 647-649, 65	Personalaufwendungen	500	500	744,65
12	644-646	Versorgungsaufwendungen	200	200	222,00
13	60-61, 67-69	Aufwendungen für Sach- und Dienstleistungen	0	0	0,71
14	66	Abschreibungen	1.200	1.200	1.162,00
15	71	Aufwendungen für Zuweisungen und Zuschüsse sowie besondere Finanzaufwendungen	4.000	4.000	3.650,00
16	73	Steueraufwendungen einschließlich Aufwendungen aus gesetzlichen Umlageverpflichtungen	0	0	0,00
17	72	Transferaufwendungen	0	0	0,00
18	70, 74, 76	Sonstige ordentliche Aufwendungen	0	0	0,00
19		Summe der ordentlichen Aufwendungen	5.900	5.900	5.779,36
20		Verwaltungsergebnis	-5.900	-5.900	-5.779,36
21	56-57	Finanzerträge	0	0	0,00
22	77	Zinsen und sonstige Finanzaufwendungen	0	0	0,00
23		Finanzergebnis	0	0	0,00
24		Ordentliches Ergebnis	-5.900	-5.900	-5.779,36
25	59	Außerordentliche Erträge	0	0	0,00
26	79	Außerordentliche Aufwendungen	0	0	0,00
27		Außerordentliches Ergebnis	0	0	0,00
28		Jahresergebnis vor internen Leistungsbeziehungen	-5.900	-5.900	-5.779,36
29	95	Erlöse aus internen Leistungsbeziehungen	0	0	0,00
30	96	Kosten aus internen Leistungsbeziehungen	3.200	2.900	866,34
31		Ergebnis der internen Leistungsbeziehungen	-3.200	-2.900	-866,34
32		Jahresergebnis nach internen Leistungsbeziehungen	-9.100	-8.800	-6.645,70

2019

Gemeinde Neuhof

Produktinformationen		
Hauptproduktbereich	3	Soziales und Jugend
Produktbereich	31	Soziale Hilfen - Grundversorgung/Grundsicherung gem. SGB, Hilfen f. Asylbewerber, soziale Einr.
Produkt	31510	Soziale Einrichtungen

Teilergebnishaushalt

– Euro –

Nr.	Konten	Bezeichnung	Haushaltsansatz		Ergebnis des Jahresabschlusses 2017
			2019	2018	
1	2	3	4	5	6
1	50	Privatrechtliche Leistungsentgelte	0	0	0,00
2	51	Öffentlich-rechtliche Leistungsentgelte	0	0	0,00
3	548-549	Kostenersatzleistungen und -erstattungen	0	0	0,00
4	52	Bestandsveränderungen und aktivierte Eigenleistungen	0	0	0,00
5	55	Steuern und steuerähnliche Erträge einschließlich Erträge aus gesetzlichen Umlagen	0	0	0,00
6	547	Erträge aus Transferleistungen	0	0	0,00
7	540-543	Erträge aus Zuweisungen und Zuschüssen für laufende Zwecke und allgemeine Umlagen	0	0	6.750,00
8	546	Erträge aus der Auflösung von Sonderposten aus Investitionszuweisungen, -zuschüssen und Investitionsbeiträgen	0	0	0,00
9	53	Sonstige ordentliche Erträge	0	0	0,00
10		Summe der ordentlichen Erträge	0	0	6.750,00
11	62-63, 640-643, 647-649, 65	Personalaufwendungen	1.300	900	803,69
12	644-646	Versorgungsaufwendungen	0	0	0,00
13	60-61, 67-69	Aufwendungen für Sach- und Dienstleistungen	0	0	0,00
14	66	Abschreibungen	0	0	0,00
15	71	Aufwendungen für Zuweisungen und Zuschüsse sowie besondere Finanzaufwendungen	0	0	0,00
16	73	Steueraufwendungen einschließlich Aufwendungen aus gesetzlichen Umlageverpflichtungen	0	0	0,00
17	72	Transferaufwendungen	0	0	0,00
18	70, 74, 76	Sonstige ordentliche Aufwendungen	0	0	0,00
19		Summe der ordentlichen Aufwendungen	1.300	900	803,69
20		Verwaltungsergebnis	-1.300	-900	5.946,31
21	56-57	Finanzerträge	0	0	0,00
22	77	Zinsen und sonstige Finanzaufwendungen	0	0	0,00
23		Finanzergebnis	0	0	0,00
24		Ordentliches Ergebnis	-1.300	-900	5.946,31
25	59	Außerordentliche Erträge	0	0	0,00
26	79	Außerordentliche Aufwendungen	0	0	0,00
27		Außerordentliches Ergebnis	0	0	0,00
28		Jahresergebnis vor internen Leistungsbeziehungen	-1.300	-900	5.946,31
29	95	Erlöse aus internen Leistungsbeziehungen	0	0	0,00
30	96	Kosten aus internen Leistungsbeziehungen	0	0	0,00
31		Ergebnis der internen Leistungsbeziehungen	0	0	0,00
32		Jahresergebnis nach internen Leistungsbeziehungen	-1.300	-900	5.946,31

2019

Gemeinde Neuhof

Produktinformationen		
Hauptproduktbereich	3	Soziales und Jugend
Produktbereich	33	Soziale Hilfen - Förderung von Trägern der Wohlfahrtspflege
Produkt	33110	Förderung von Trägern der Wohlfahrtspflege

Teilergebnishaushalt

– Euro –

Nr.	Konten	Bezeichnung	Haushaltsansatz		Ergebnis des Jahresabschlusses 2017
			2019	2018	
1	2	3	4	5	6
1	50	Privatrechtliche Leistungsentgelte	0	0	0,00
2	51	Öffentlich-rechtliche Leistungsentgelte	0	0	0,00
3	548-549	Kostenersatzleistungen und -erstattungen	0	0	0,00
4	52	Bestandsveränderungen und aktivierte Eigenleistungen	0	0	0,00
5	55	Steuern und steuerähnliche Erträge einschließlich Erträge aus gesetzlichen Umlagen	0	0	0,00
6	547	Erträge aus Transferleistungen	0	0	0,00
7	540-543	Erträge aus Zuweisungen und Zuschüssen für laufende Zwecke und allgemeine Umlagen	0	0	0,00
8	546	Erträge aus der Auflösung von Sonderposten aus Investitionszuweisungen, -zuschüssen und Investitionsbeiträgen	0	0	0,00
9	53	Sonstige ordentliche Erträge	0	0	0,00
10		Summe der ordentlichen Erträge	0	0	0,00
11	62-63, 640-643, 647-649, 65	Personalaufwendungen	0	0	0,00
12	644-646	Versorgungsaufwendungen	0	0	0,00
13	60-61, 67-69	Aufwendungen für Sach- und Dienstleistungen	0	0	0,00
14	66	Abschreibungen	2.400	2.400	2.343,00
15	71	Aufwendungen für Zuweisungen und Zuschüsse sowie besondere Finanzaufwendungen	0	0	0,00
16	73	Steueraufwendungen einschließlich Aufwendungen aus gesetzlichen Umlageverpflichtungen	0	0	0,00
17	72	Transferaufwendungen	0	0	0,00
18	70, 74, 76	Sonstige ordentliche Aufwendungen	0	0	0,00
19		Summe der ordentlichen Aufwendungen	2.400	2.400	2.343,00
20		Verwaltungsergebnis	-2.400	-2.400	-2.343,00
21	56-57	Finanzerträge	0	0	0,00
22	77	Zinsen und sonstige Finanzaufwendungen	0	0	0,00
23		Finanzergebnis	0	0	0,00
24		Ordentliches Ergebnis	-2.400	-2.400	-2.343,00
25	59	Außerordentliche Erträge	0	0	0,00
26	79	Außerordentliche Aufwendungen	0	0	0,00
27		Außerordentliches Ergebnis	0	0	0,00
28		Jahresergebnis vor internen Leistungsbeziehungen	-2.400	-2.400	-2.343,00
29	95	Erlöse aus internen Leistungsbeziehungen	0	0	0,00
30	96	Kosten aus internen Leistungsbeziehungen	0	0	0,00
31		Ergebnis der internen Leistungsbeziehungen	0	0	0,00
32		Jahresergebnis nach internen Leistungsbeziehungen	-2.400	-2.400	-2.343,00

2019

Gemeinde NeuhoF

Produktinformationen			
Hauptproduktbereich	3	Soziales und Jugend	
Produktbereich	35	Soziale Hilfen - Sonstige soziale Hilfen und Leistungen	
Produkt	35110	Sonstige soziale Hilfen und Leistungen	

Teilergebnishaushalt

– Euro –

Nr.	Konten	Bezeichnung	Haushaltsansatz		Ergebnis des Jahresabschlusses 2017
			2019	2018	
1	2	3	4	5	6
1	50	Privatrechtliche Leistungsentgelte	4.100	4.100	5.113,00
2	51	Öffentlich-rechtliche Leistungsentgelte	0	0	0,00
3	548-549	Kostenersatzleistungen und -erstattungen	0	0	38,00
4	52	Bestandsveränderungen und aktivierte Eigenleistungen	0	0	0,00
5	55	Steuern und steuerähnliche Erträge einschließlich Erträge aus gesetzlichen Umlagen	0	0	0,00
6	547	Erträge aus Transferleistungen	0	0	0,00
7	540-543	Erträge aus Zuweisungen und Zuschüssen für laufende Zwecke und allgemeine Umlagen	0	0	0,00
8	546	Erträge aus der Auflösung von Sonderposten aus Investitionszuweisungen, -zuschüssen und Investitionsbeiträgen	0	0	0,00
9	53	Sonstige ordentliche Erträge	0	0	0,00
10		Summe der ordentlichen Erträge	4.100	4.100	5.151,00
11	62-63, 640-643, 647-649, 65	Personalaufwendungen	2.200	2.400	1.779,09
12	644-646	Versorgungsaufwendungen	300	300	222,00
13	60-61, 67-69	Aufwendungen für Sach- und Dienstleistungen	23.900	17.900	21.929,02
14	66	Abschreibungen	0	0	0,00
15	71	Aufwendungen für Zuweisungen und Zuschüsse sowie besondere Finanzaufwendungen	0	1.200	1.040,00
16	73	Steueraufwendungen einschließlich Aufwendungen aus gesetzlichen Umlageverpflichtungen	0	0	0,00
17	72	Transferaufwendungen	0	0	0,00
18	70, 74, 76	Sonstige ordentliche Aufwendungen	0	0	0,00
19		Summe der ordentlichen Aufwendungen	26.400	21.800	24.970,11
20		Verwaltungsergebnis	-22.300	-17.700	-19.819,11
21	56-57	Finanzerträge	0	0	0,00
22	77	Zinsen und sonstige Finanzaufwendungen	0	0	0,00
23		Finanzergebnis	0	0	0,00
24		Ordentliches Ergebnis	-22.300	-17.700	-19.819,11
25	59	Außerordentliche Erträge	0	0	0,00
26	79	Außerordentliche Aufwendungen	0	0	0,00
27		Außerordentliches Ergebnis	0	0	0,00
28		Jahresergebnis vor internen Leistungsbeziehungen	-22.300	-17.700	-19.819,11
29	95	Erlöse aus internen Leistungsbeziehungen	0	0	0,00
30	96	Kosten aus internen Leistungsbeziehungen	0	0	0,00
31		Ergebnis der internen Leistungsbeziehungen	0	0	0,00
32		Jahresergebnis nach internen Leistungsbeziehungen	-22.300	-17.700	-19.819,11

2019

Gemeinde NeuhoF

Produktinformationen		3	Soziales und Jugend
Hauptproduktbereich		36	Kinder-, Jugend- und Familienhilfe
Produktbereich		36210	Allgemeine Förderung von jungen Menschen
Produkt			

Teilergebnishaushalt

– Euro –

Nr.	Konten	Bezeichnung	Haushaltsansatz		Ergebnis des Jahresabschlusses 2017
			2019	2018	
1	2	3	4	5	6
1	50	Privatrechtliche Leistungsentgelte	2.400	2.400	1.960,00
2	51	Öffentlich-rechtliche Leistungsentgelte	0	0	0,00
3	548-549	Kostenersatzleistungen und -erstattungen	0	0	0,00
4	52	Bestandsveränderungen und aktivierte Eigenleistungen	0	0	0,00
5	55	Steuern und steuerähnliche Erträge einschließlich Erträge aus gesetzlichen Umlagen	0	0	0,00
6	547	Erträge aus Transferleistungen	0	0	0,00
7	540-543	Erträge aus Zuweisungen und Zuschüssen für laufende Zwecke und allgemeine Umlagen	500	500	330,00
8	546	Erträge aus der Auflösung von Sonderposten aus Investitionszuweisungen, -zuschüssen und Investitionsbeiträgen	0	0	0,00
9	53	Sonstige ordentliche Erträge	0	0	0,00
10		<u>Summe der ordentlichen Erträge</u>	<u>2.900</u>	<u>2.900</u>	<u>2.290,00</u>
11	62-63, 640-643, 647-649, 65	Personalaufwendungen	5.600	5.200	10.494,12
12	644-646	Versorgungsaufwendungen	700	700	666,00
13	60-61, 67-69	Aufwendungen für Sach- und Dienstleistungen	5.300	5.400	2.048,70
14	66	Abschreibungen	0	0	0,00
15	71	Aufwendungen für Zuweisungen und Zuschüsse sowie besondere Finanzaufwendungen	13.500	12.500	11.088,58
16	73	Steueraufwendungen einschließlich Aufwendungen aus gesetzlichen Umlageverpflichtungen	0	0	0,00
17	72	Transferaufwendungen	0	0	0,00
18	70, 74, 76	Sonstige ordentliche Aufwendungen	0	0	0,00
19		<u>Summe der ordentlichen Aufwendungen</u>	<u>25.100</u>	<u>23.800</u>	<u>24.297,40</u>
20		<u>Verwaltungsergebnis</u>	<u>-22.200</u>	<u>-20.900</u>	<u>-22.007,40</u>
21	56-57	Finanzerträge	0	0	0,00
22	77	Zinsen und sonstige Finanzaufwendungen	0	0	0,00
23		<u>Finanzergebnis</u>	<u>0</u>	<u>0</u>	<u>0,00</u>
24		<u>Ordentliches Ergebnis</u>	<u>-22.200</u>	<u>-20.900</u>	<u>-22.007,40</u>
25	59	Außerordentliche Erträge	0	0	4.896,00
26	79	Außerordentliche Aufwendungen	0	0	0,00
27		<u>Außerordentliches Ergebnis</u>	<u>0</u>	<u>0</u>	<u>4.896,00</u>
28		<u>Jahresergebnis vor internen Leistungsbeziehungen</u>	<u>-22.200</u>	<u>-20.900</u>	<u>-17.111,40</u>
29	95	Erlöse aus internen Leistungsbeziehungen	0	0	0,00
30	96	Kosten aus internen Leistungsbeziehungen	1.100	1.100	0,00
31		<u>Ergebnis der internen Leistungsbeziehungen</u>	<u>-1.100</u>	<u>-1.100</u>	<u>0,00</u>
32		<u>Jahresergebnis nach internen Leistungsbeziehungen</u>	<u>-23.300</u>	<u>-22.000</u>	<u>-17.111,40</u>

2019

Gemeinde Neuhof

Produktinformationen			
Hauptproduktbereich	3	Soziales und Jugend	
Produktbereich	36	Kinder-, Jugend- und Familienhilfe	
Produkt	36310	Sonstige Leistungen der Kinder-, Jugend- und Familienhilfe	

Teilergebnishaushalt

– Euro –

Nr.	Konten	Bezeichnung	Haushaltsansatz		Ergebnis des Jahresabschlusses 2017
			2019	2018	
1	2	3	4	5	6
1	50	Privatrechtliche Leistungsentgelte	0	0	0,00
2	51	Öffentlich-rechtliche Leistungsentgelte	0	0	0,00
3	548-549	Kostenersatzleistungen und -erstattungen	0	0	0,00
4	52	Bestandsveränderungen und aktivierte Eigenleistungen	0	0	0,00
5	55	Steuern und steuerähnliche Erträge einschließlich Erträge aus gesetzlichen Umlagen	0	0	0,00
6	547	Erträge aus Transferleistungen	0	0	0,00
7	540-543	Erträge aus Zuweisungen und Zuschüssen für laufende Zwecke und allgemeine Umlagen	0	0	0,00
8	546	Erträge aus der Auflösung von Sonderposten aus Investitionszuweisungen, -zuschüssen und Investitionsbeiträgen	0	0	0,00
9	53	Sonstige ordentliche Erträge	0	0	0,00
10		<u>Summe der ordentlichen Erträge</u>	<u>0</u>	<u>0</u>	<u>0,00</u>
11	62-63, 640-643, 647-649, 65	Personalaufwendungen	300	0	299,24
12	644-646	Versorgungsaufwendungen	0	0	0,00
13	60-61, 67-69	Aufwendungen für Sach- und Dienstleistungen	0	0	0,00
14	66	Abschreibungen	0	0	0,00
15	71	Aufwendungen für Zuweisungen und Zuschüsse sowie besondere Finanzaufwendungen	5.500	5.500	5.220,00
16	73	Steueraufwendungen einschließlich Aufwendungen aus gesetzlichen Umlageverpflichtungen	0	0	0,00
17	72	Transferaufwendungen	0	0	0,00
18	70, 74, 76	Sonstige ordentliche Aufwendungen	0	0	0,00
19		<u>Summe der ordentlichen Aufwendungen</u>	<u>5.800</u>	<u>5.500</u>	<u>5.519,24</u>
20		<u>Verwaltungsergebnis</u>	<u>-5.800</u>	<u>-5.500</u>	<u>-5.519,24</u>
21	56-57	Finanzerträge	0	0	0,00
22	77	Zinsen und sonstige Finanzaufwendungen	0	0	0,00
23		<u>Finanzergebnis</u>	<u>0</u>	<u>0</u>	<u>0,00</u>
24		<u>Ordentliches Ergebnis</u>	<u>-5.800</u>	<u>-5.500</u>	<u>-5.519,24</u>
25	59	Außerordentliche Erträge	0	0	0,00
26	79	Außerordentliche Aufwendungen	0	0	0,00
27		<u>Außerordentliches Ergebnis</u>	<u>0</u>	<u>0</u>	<u>0,00</u>
28		<u>Jahresergebnis vor internen Leistungsbeziehungen</u>	<u>-5.800</u>	<u>-5.500</u>	<u>-5.519,24</u>
29	95	Erlöse aus internen Leistungsbeziehungen	0	0	0,00
30	96	Kosten aus internen Leistungsbeziehungen	0	0	0,00
31		<u>Ergebnis der internen Leistungsbeziehungen</u>	<u>0</u>	<u>0</u>	<u>0,00</u>
32		<u>Jahresergebnis nach internen Leistungsbeziehungen</u>	<u>-5.800</u>	<u>-5.500</u>	<u>-5.519,24</u>

2019

Gemeinde Neuhof

Produktinformationen		3	Soziales und Jugend
Hauptproduktbereich		36	Kinder-, Jugend- und Familienhilfe
Produktbereich		36510	Fremde Tageseinrichtungen für Kinder
Produkt			

Teilergebnishaushalt

– Euro –

Nr.	Konten	Bezeichnung	Haushaltsansatz		Ergebnis des Jahresabschlusses 2017
			2019	2018	
1	2	3	4	5	6
1	50	Privatrechtliche Leistungsentgelte	0	0	0,00
2	51	Öffentlich-rechtliche Leistungsentgelte	0	0	0,00
3	548-549	Kostenersatzleistungen und -erstattungen	17.200	22.500	30.865,60
4	52	Bestandsveränderungen und aktivierte Eigenleistungen	0	0	0,00
5	55	Steuern und steuerähnliche Erträge einschließlich Erträge aus gesetzlichen Umlagen	0	0	0,00
6	547	Erträge aus Transferleistungen	0	0	0,00
7	540-543	Erträge aus Zuweisungen und Zuschüssen für laufende Zwecke und allgemeine Umlagen	50.000	50.000	40.400,00
8	546	Erträge aus der Auflösung von Sonderposten aus Investitionszuweisungen, -zuschüssen und Investitionsbeiträgen	10.800	11.000	10.833,02
9	53	Sonstige ordentliche Erträge	0	0	0,00
10		Summe der ordentlichen Erträge	78.000	83.500	82.098,62
11	62-63, 640-643, 647-649, 65	Personalaufwendungen	9.500	8.200	7.146,06
12	644-646	Versorgungsaufwendungen	1.100	1.000	1.111,00
13	60-61, 67-69	Aufwendungen für Sach- und Dienstleistungen	75.900	43.500	28.843,41
14	66	Abschreibungen	56.400	56.500	65.038,32
15	71	Aufwendungen für Zuweisungen und Zuschüsse sowie besondere Finanzaufwendungen	580.000	575.600	552.111,30
16	73	Steueraufwendungen einschließlich Aufwendungen aus gesetzlichen Umlageverpflichtungen	0	0	0,00
17	72	Transferaufwendungen	40.000	50.000	40.400,00
18	70, 74, 76	Sonstige ordentliche Aufwendungen	0	0	0,00
19		Summe der ordentlichen Aufwendungen	762.900	734.800	694.650,09
20		Verwaltungsergebnis	-684.900	-651.300	-612.551,47
21	56-57	Finanzerträge	0	0	0,00
22	77	Zinsen und sonstige Finanzaufwendungen	6.800	7.200	5.633,26
23		Finanzergebnis	-6.800	-7.200	-5.633,26
24		Ordentliches Ergebnis	-691.700	-658.500	-618.184,73
25	59	Außerordentliche Erträge	0	0	0,00
26	79	Außerordentliche Aufwendungen	0	0	0,00
27		Außerordentliches Ergebnis	0	0	0,00
28		Jahresergebnis vor internen Leistungsbeziehungen	-691.700	-658.500	-618.184,73
29	95	Erlöse aus internen Leistungsbeziehungen	0	0	0,00
30	96	Kosten aus internen Leistungsbeziehungen	23.000	19.500	26.587,52
31		Ergebnis der internen Leistungsbeziehungen	-23.000	-19.500	-26.587,52
32		Jahresergebnis nach internen Leistungsbeziehungen	-714.700	-678.000	-644.772,25

2019

Gemeinde Neuhof

Produktinformationen			
Hauptproduktbereich	3	Soziales und Jugend	
Produktbereich	36	Kinder-, Jugend- und Familienhilfe	
Produkt	36520	Eigene Tageseinrichtungen für Kinder	

Teilergebnishaushalt

– Euro –

Nr.	Konten	Bezeichnung	Haushaltsansatz		Ergebnis des Jahresabschlusses 2017
			2019	2018	
1	2	3	4	5	6
1	50	Privatrechtliche Leistungsentgelte	100	0	57,00
2	51	Öffentlich-rechtliche Leistungsentgelte	158.500	273.500	281.356,60
3	548-549	Kostenersatzleistungen und -erstattungen	0	0	9.950,00
4	52	Bestandsveränderungen und aktivierte Eigenleistungen	0	0	0,00
5	55	Steuern und steuerähnliche Erträge einschließlich Erträge aus gesetzlichen Umlagen	0	0	0,00
6	547	Erträge aus Transferleistungen	0	0	0,00
7	540-543	Erträge aus Zuweisungen und Zuschüssen für laufende Zwecke und allgemeine Umlagen	460.000	240.000	348.785,00
8	546	Erträge aus der Auflösung von Sonderposten aus Investitionszuweisungen, -zuschüssen und Investitionsbeiträgen	7.600	7.100	7.309,00
9	53	Sonstige ordentliche Erträge	0	0	1.372,95
10		Summe der ordentlichen Erträge	626.200	520.600	648.830,55
11	62-63, 640-643, 647-649, 65	Personalaufwendungen	1.534.300	1.425.700	1.315.763,81
12	644-646	Versorgungsaufwendungen	16.000	15.400	12.460,50
13	60-61, 67-69	Aufwendungen für Sach- und Dienstleistungen	252.900	208.600	206.469,44
14	66	Abschreibungen	41.500	41.000	43.659,30
15	71	Aufwendungen für Zuweisungen und Zuschüsse sowie besondere Finanzaufwendungen	20.300	23.100	16.215,00
16	73	Steueraufwendungen einschließlich Aufwendungen aus gesetzlichen Umlageverpflichtungen	0	0	0,00
17	72	Transferaufwendungen	0	0	0,00
18	70, 74, 76	Sonstige ordentliche Aufwendungen	900	400	434,12
19		Summe der ordentlichen Aufwendungen	1.865.900	1.714.200	1.595.002,17
20		Verwaltungsergebnis	-1.239.700	-1.193.600	-946.171,62
21	56-57	Finanzerträge	0	0	0,00
22	77	Zinsen und sonstige Finanzaufwendungen	0	1.000	1.818,62
23		Finanzergebnis	0	-1.000	-1.818,62
24		Ordentliches Ergebnis	-1.239.700	-1.194.600	-947.990,24
25	59	Außerordentliche Erträge	0	0	300,00
26	79	Außerordentliche Aufwendungen	0	0	0,57
27		Außerordentliches Ergebnis	0	0	299,43
28		Jahresergebnis vor internen Leistungsbeziehungen	-1.239.700	-1.194.600	-947.690,81
29	95	Erlöse aus internen Leistungsbeziehungen	0	0	0,00
30	96	Kosten aus internen Leistungsbeziehungen	78.500	68.100	66.354,32
31		Ergebnis der internen Leistungsbeziehungen	-78.500	-68.100	-66.354,32
32		Jahresergebnis nach internen Leistungsbeziehungen	-1.318.200	-1.262.700	-1.014.045,13

2019

Gemeinde Neuhof

Produktinformationen			
Hauptproduktbereich	3	Soziales und Jugend	
Produktbereich	36	Kinder-, Jugend- und Familienhilfe	
Produkt	36610	Einrichtungen der Jugendarbeit	

Teilergebnishaushalt

– Euro –

Nr.	Konten	Bezeichnung	Haushaltsansatz		Ergebnis des Jahresabschlusses 2017
			2019	2018	
1	2	3	4	5	6
1	50	Privatrechtliche Leistungsentgelte	0	0	0,00
2	51	Öffentlich-rechtliche Leistungsentgelte	0	0	0,00
3	548-549	Kostenersatzleistungen und -erstattungen	0	0	0,00
4	52	Bestandsveränderungen und aktivierte Eigenleistungen	0	0	0,00
5	55	Steuern und steuerähnliche Erträge einschließlich Erträge aus gesetzlichen Umlagen	0	0	0,00
6	547	Erträge aus Transferleistungen	0	0	0,00
7	540-543	Erträge aus Zuweisungen und Zuschüssen für laufende Zwecke und allgemeine Umlagen	0	0	0,00
8	546	Erträge aus der Auflösung von Sonderposten aus Investitionszuweisungen, -zuschüssen und Investitionsbeiträgen	2.300	2.400	2.273,00
9	53	Sonstige ordentliche Erträge	0	0	0,00
10		Summe der ordentlichen Erträge	2.300	2.400	2.273,00
11	62-63, 640-643, 647-649, 65	Personalaufwendungen	23.700	26.200	10.448,98
12	644-646	Versorgungsaufwendungen	0	0	0,00
13	60-61, 67-69	Aufwendungen für Sach- und Dienstleistungen	45.900	25.100	21.123,10
14	66	Abschreibungen	37.200	38.100	39.996,25
15	71	Aufwendungen für Zuweisungen und Zuschüsse sowie besondere Finanzaufwendungen	0	0	0,00
16	73	Steueraufwendungen einschließlich Aufwendungen aus gesetzlichen Umlageverpflichtungen	0	0	0,00
17	72	Transferaufwendungen	0	0	0,00
18	70, 74, 76	Sonstige ordentliche Aufwendungen	100	100	16,20
19		Summe der ordentlichen Aufwendungen	106.900	89.500	71.584,53
20		Verwaltungsergebnis	-104.600	-87.100	-69.311,53
21	56-57	Finanzerträge	0	0	0,00
22	77	Zinsen und sonstige Finanzaufwendungen	0	0	0,00
23		Finanzergebnis	0	0	0,00
24		Ordentliches Ergebnis	-104.600	-87.100	-69.311,53
25	59	Außerordentliche Erträge	0	0	0,00
26	79	Außerordentliche Aufwendungen	0	0	0,00
27		Außerordentliches Ergebnis	0	0	0,00
28		Jahresergebnis vor internen Leistungsbeziehungen	-104.600	-87.100	-69.311,53
29	95	Erlöse aus internen Leistungsbeziehungen	0	0	0,00
30	96	Kosten aus internen Leistungsbeziehungen	101.500	114.400	82.104,52
31		Ergebnis der internen Leistungsbeziehungen	-101.500	-114.400	-82.104,52
32		Jahresergebnis nach internen Leistungsbeziehungen	-206.100	-201.500	-151.416,05

2019

Gemeinde NeuhoF

Produktinformationen			
Hauptproduktbereich	4	Gesundheit und Sport	
Produktbereich	41	Gesundheitsdienste	
Produkt	41410	Gesundheitspflege	

Teilergebnishaushalt

– Euro –

Nr.	Konten	Bezeichnung	Haushaltsansatz		Ergebnis des Jahresabschlusses 2017
			2019	2018	
1	2	3	4	5	6
1	50	Privatrechtliche Leistungsentgelte	0	0	0,00
2	51	Öffentlich-rechtliche Leistungsentgelte	0	0	0,00
3	548-549	Kostenersatzleistungen und -erstattungen	0	0	0,00
4	52	Bestandsveränderungen und aktivierte Eigenleistungen	0	0	0,00
5	55	Steuern und steuerähnliche Erträge einschließlich Erträge aus gesetzlichen Umlagen	0	0	0,00
6	547	Erträge aus Transferleistungen	0	0	0,00
7	540-543	Erträge aus Zuweisungen und Zuschüssen für laufende Zwecke und allgemeine Umlagen	0	0	0,00
8	546	Erträge aus der Auflösung von Sonderposten aus Investitionszuweisungen, -zuschüssen und Investitionsbeiträgen	0	0	0,00
9	53	Sonstige ordentliche Erträge	0	0	0,00
10		Summe der ordentlichen Erträge	0	0	0,00
11	62-63, 640-643, 647-649, 65	Personalaufwendungen	200	200	58,16
12	644-646	Versorgungsaufwendungen	0	100	0,00
13	60-61, 67-69	Aufwendungen für Sach- und Dienstleistungen	0	0	0,20
14	66	Abschreibungen	0	0	0,00
15	71	Aufwendungen für Zuweisungen und Zuschüsse sowie besondere Finanzaufwendungen	20.000	0	10.000,00
16	73	Steueraufwendungen einschließlich Aufwendungen aus gesetzlichen Umlageverpflichtungen	0	0	0,00
17	72	Transferaufwendungen	0	0	0,00
18	70, 74, 76	Sonstige ordentliche Aufwendungen	0	0	0,00
19		Summe der ordentlichen Aufwendungen	20.200	300	10.058,36
20		Verwaltungsergebnis	-20.200	-300	-10.058,36
21	56-57	Finanzerträge	0	0	0,00
22	77	Zinsen und sonstige Finanzaufwendungen	0	0	0,00
23		Finanzergebnis	0	0	0,00
24		Ordentliches Ergebnis	-20.200	-300	-10.058,36
25	59	Außerordentliche Erträge	0	0	0,00
26	79	Außerordentliche Aufwendungen	0	0	0,00
27		Außerordentliches Ergebnis	0	0	0,00
28		Jahresergebnis vor internen Leistungsbeziehungen	-20.200	-300	-10.058,36
29	95	Erlöse aus internen Leistungsbeziehungen	0	0	0,00
30	96	Kosten aus internen Leistungsbeziehungen	0	0	0,00
31		Ergebnis der internen Leistungsbeziehungen	0	0	0,00
32		Jahresergebnis nach internen Leistungsbeziehungen	-20.200	-300	-10.058,36

2019

Gemeinde NeuhoF

Produktinformationen			
Hauptproduktbereich	4	Gesundheit und Sport	
Produktbereich	42	Sportförderung	
Produkt	42110	Förderung des Sports	

Teilergebnishaushalt

– Euro –

Nr.	Konten	Bezeichnung	Haushaltsansatz		Ergebnis des Jahresabschlusses 2017
			2019	2018	
1	2	3	4	5	6
1	50	Privatrechtliche Leistungsentgelte	0	100	0,00
2	51	Öffentlich-rechtliche Leistungsentgelte	0	0	0,00
3	548-549	Kostenersatzleistungen und -erstattungen	0	0	0,00
4	52	Bestandsveränderungen und aktivierte Eigenleistungen	0	0	0,00
5	55	Steuern und steuerähnliche Erträge einschließlich Erträge aus gesetzlichen Umlagen	0	0	0,00
6	547	Erträge aus Transferleistungen	0	0	0,00
7	540-543	Erträge aus Zuweisungen und Zuschüssen für laufende Zwecke und allgemeine Umlagen	0	0	0,00
8	546	Erträge aus der Auflösung von Sonderposten aus Investitionszuweisungen, -zuschüssen und Investitionsbeiträgen	0	0	0,00
9	53	Sonstige ordentliche Erträge	0	0	0,00
10		Summe der ordentlichen Erträge	0	100	0,00
11	62-63, 640-643, 647-649, 65	Personalaufwendungen	5.000	4.600	3.748,11
12	644-646	Versorgungsaufwendungen	300	300	222,00
13	60-61, 67-69	Aufwendungen für Sach- und Dienstleistungen	4.400	2.600	4.099,79
14	66	Abschreibungen	100	100	56,00
15	71	Aufwendungen für Zuweisungen und Zuschüsse sowie besondere Finanzaufwendungen	43.000	42.000	38.521,09
16	73	Steueraufwendungen einschließlich Aufwendungen aus gesetzlichen Umlageverpflichtungen	0	0	0,00
17	72	Transferaufwendungen	0	0	0,00
18	70, 74, 76	Sonstige ordentliche Aufwendungen	0	0	0,00
19		Summe der ordentlichen Aufwendungen	52.800	49.600	46.646,99
20		Verwaltungsergebnis	-52.800	-49.500	-46.646,99
21	56-57	Finanzerträge	0	0	0,00
22	77	Zinsen und sonstige Finanzaufwendungen	0	0	0,00
23		Finanzergebnis	0	0	0,00
24		Ordentliches Ergebnis	-52.800	-49.500	-46.646,99
25	59	Außerordentliche Erträge	0	0	0,00
26	79	Außerordentliche Aufwendungen	0	0	0,00
27		Außerordentliches Ergebnis	0	0	0,00
28		Jahresergebnis vor internen Leistungsbeziehungen	-52.800	-49.500	-46.646,99
29	95	Erlöse aus internen Leistungsbeziehungen	0	0	0,00
30	96	Kosten aus internen Leistungsbeziehungen	0	0	0,00
31		Ergebnis der internen Leistungsbeziehungen	0	0	0,00
32		Jahresergebnis nach internen Leistungsbeziehungen	-52.800	-49.500	-46.646,99

2019

Gemeinde NeuhoF

Produktinformationen			
Hauptproduktbereich	4	Gesundheit und Sport	
Produktbereich	42	Sportförderung	
Produkt	42410	Kommunale Sportstätten	

Teilergebnishaushalt

– Euro –

Nr.	Konten	Bezeichnung	Haushaltsansatz		Ergebnis des Jahresabschlusses 2017
			2019	2018	
1	2	3	4	5	6
1	50	Privatrechtliche Leistungsentgelte	2.500	2.500	2.393,00
2	51	Öffentlich-rechtliche Leistungsentgelte	0	0	0,00
3	548-549	Kostenersatzleistungen und -erstattungen	13.000	12.000	13.183,08
4	52	Bestandsveränderungen und aktivierte Eigenleistungen	0	0	0,00
5	55	Steuern und steuerähnliche Erträge einschließlich Erträge aus gesetzlichen Umlagen	0	0	0,00
6	547	Erträge aus Transferleistungen	0	0	0,00
7	540-543	Erträge aus Zuweisungen und Zuschüssen für laufende Zwecke und allgemeine Umlagen	0	0	0,00
8	546	Erträge aus der Auflösung von Sonderposten aus Investitionszuweisungen, -zuschüssen und Investitionsbeiträgen	22.000	21.700	21.906,00
9	53	Sonstige ordentliche Erträge	0	0	907,97
10		Summe der ordentlichen Erträge	37.500	36.200	38.390,05
11	62-63, 640-643, 647-649, 65	Personalaufwendungen	9.600	8.900	9.686,10
12	644-646	Versorgungsaufwendungen	1.100	1.100	1.111,00
13	60-61, 67-69	Aufwendungen für Sach- und Dienstleistungen	144.300	157.200	133.846,41
14	66	Abschreibungen	89.200	88.700	88.420,50
15	71	Aufwendungen für Zuweisungen und Zuschüsse sowie besondere Finanzaufwendungen	16.000	9.000	7.629,06
16	73	Steueraufwendungen einschließlich Aufwendungen aus gesetzlichen Umlageverpflichtungen	0	0	0,00
17	72	Transferaufwendungen	0	0	0,00
18	70, 74, 76	Sonstige ordentliche Aufwendungen	400	400	377,56
19		Summe der ordentlichen Aufwendungen	260.600	265.300	241.070,63
20		Verwaltungsergebnis	-223.100	-229.100	-202.680,58
21	56-57	Finanzerträge	0	0	0,00
22	77	Zinsen und sonstige Finanzaufwendungen	4.200	4.800	5.111,01
23		Finanzergebnis	-4.200	-4.800	-5.111,01
24		Ordentliches Ergebnis	-227.300	-233.900	-207.791,59
25	59	Außerordentliche Erträge	0	0	0,00
26	79	Außerordentliche Aufwendungen	0	0	0,00
27		Außerordentliches Ergebnis	0	0	0,00
28		Jahresergebnis vor internen Leistungsbeziehungen	-227.300	-233.900	-207.791,59
29	95	Erlöse aus internen Leistungsbeziehungen	0	0	0,00
30	96	Kosten aus internen Leistungsbeziehungen	68.000	58.400	66.135,49
31		Ergebnis der internen Leistungsbeziehungen	-68.000	-58.400	-66.135,49
32		Jahresergebnis nach internen Leistungsbeziehungen	-295.300	-292.300	-273.927,08

2019

Gemeinde Neuhof

Produktinformationen		5	Gestaltung der Umwelt
Hauptproduktbereich		51	Räumliche Planung und Entwicklung
Produktbereich		51110	Aufgaben im Rahmen der Orts- und Regionalplanung
Produkt			

Teilergebnishaushalt

– Euro –

Nr.	Konten	Bezeichnung	Haushaltsansatz		Ergebnis des Jahresabschlusses 2017
			2019	2018	
1	2	3	4	5	6
1	50	Privatrechtliche Leistungsentgelte	0	0	0,00
2	51	Öffentlich-rechtliche Leistungsentgelte	0	0	0,00
3	548-549	Kostenersatzleistungen und -erstattungen	0	0	0,00
4	52	Bestandsveränderungen und aktivierte Eigenleistungen	0	0	0,00
5	55	Steuern und steuerähnliche Erträge einschließlich Erträge aus gesetzlichen Umlagen	0	0	0,00
6	547	Erträge aus Transferleistungen	0	0	0,00
7	540-543	Erträge aus Zuweisungen und Zuschüssen für laufende Zwecke und allgemeine Umlagen	0	0	0,00
8	546	Erträge aus der Auflösung von Sonderposten aus Investitionszuweisungen, -zuschüssen und Investitionsbeiträgen	8.000	0	0,00
9	53	Sonstige ordentliche Erträge	0	0	0,00
10		Summe der ordentlichen Erträge	8.000	0	0,00
11	62-63, 640-643, 647-649, 65	Personalaufwendungen	76.200	73.200	62.936,55
12	644-646	Versorgungsaufwendungen	200	200	222,00
13	60-61, 67-69	Aufwendungen für Sach- und Dienstleistungen	114.000	113.600	18.040,38
14	66	Abschreibungen	0	0	0,00
15	71	Aufwendungen für Zuweisungen und Zuschüsse sowie besondere Finanzaufwendungen	0	0	500,00
16	73	Steueraufwendungen einschließlich Aufwendungen aus gesetzlichen Umlageverpflichtungen	0	0	0,00
17	72	Transferaufwendungen	0	0	0,00
18	70, 74, 76	Sonstige ordentliche Aufwendungen	0	0	0,00
19		Summe der ordentlichen Aufwendungen	190.400	187.000	81.698,93
20		Verwaltungsergebnis	-182.400	-187.000	-81.698,93
21	56-57	Finanzerträge	0	0	0,00
22	77	Zinsen und sonstige Finanzaufwendungen	0	0	0,00
23		Finanzergebnis	0	0	0,00
24		Ordentliches Ergebnis	-182.400	-187.000	-81.698,93
25	59	Außerordentliche Erträge	0	0	0,00
26	79	Außerordentliche Aufwendungen	0	0	0,00
27		Außerordentliches Ergebnis	0	0	0,00
28		Jahresergebnis vor internen Leistungsbeziehungen	-182.400	-187.000	-81.698,93
29	95	Erlöse aus internen Leistungsbeziehungen	0	0	0,00
30	96	Kosten aus internen Leistungsbeziehungen	0	0	0,00
31		Ergebnis der internen Leistungsbeziehungen	0	0	0,00
32		Jahresergebnis nach internen Leistungsbeziehungen	-182.400	-187.000	-81.698,93

Produktinformationen			
Hauptproduktbereich	5	Gestaltung der Umwelt	
Produktbereich	52	Bauen und Wohnen	
Produkt	52110	Bau- und Grundstücksordnung	

Teilergebnishaushalt

– Euro –

Nr.	Konten	Bezeichnung	Haushaltsansatz		Ergebnis des Jahresabschlusses 2017
			2019	2018	
1	2	3	4	5	6
1	50	Privatrechtliche Leistungsentgelte	0	0	0,00
2	51	Öffentlich-rechtliche Leistungsentgelte	1.000	1.000	1.028,80
3	548-549	Kostenersatzleistungen und -erstattungen	0	0	0,00
4	52	Bestandsveränderungen und aktivierte Eigenleistungen	0	0	0,00
5	55	Steuern und steuerähnliche Erträge einschließlich Erträge aus gesetzlichen Umlagen	0	0	0,00
6	547	Erträge aus Transferleistungen	0	0	0,00
7	540-543	Erträge aus Zuweisungen und Zuschüssen für laufende Zwecke und allgemeine Umlagen	0	0	0,00
8	546	Erträge aus der Auflösung von Sonderposten aus Investitionszuweisungen, -zuschüssen und Investitionsbeiträgen	0	0	0,00
9	53	Sonstige ordentliche Erträge	0	0	0,00
10		Summe der ordentlichen Erträge	1.000	1.000	1.028,80
11	62-63, 640-643, 647-649, 65	Personalaufwendungen	46.000	43.500	34.789,07
12	644-646	Versorgungsaufwendungen	1.500	1.400	1.555,00
13	60-61, 67-69	Aufwendungen für Sach- und Dienstleistungen	3.500	2.900	2.656,62
14	66	Abschreibungen	0	0	0,00
15	71	Aufwendungen für Zuweisungen und Zuschüsse sowie besondere Finanzaufwendungen	0	0	0,00
16	73	Steueraufwendungen einschließlich Aufwendungen aus gesetzlichen Umlageverpflichtungen	0	0	0,00
17	72	Transferaufwendungen	0	0	0,00
18	70, 74, 76	Sonstige ordentliche Aufwendungen	0	0	0,00
19		Summe der ordentlichen Aufwendungen	51.000	47.800	39.000,69
20		Verwaltungsergebnis	-50.000	-46.800	-37.971,89
21	56-57	Finanzerträge	0	0	0,00
22	77	Zinsen und sonstige Finanzaufwendungen	0	0	0,00
23		Finanzergebnis	0	0	0,00
24		Ordentliches Ergebnis	-50.000	-46.800	-37.971,89
25	59	Außerordentliche Erträge	0	0	0,00
26	79	Außerordentliche Aufwendungen	0	0	0,00
27		Außerordentliches Ergebnis	0	0	0,00
28		Jahresergebnis vor internen Leistungsbeziehungen	-50.000	-46.800	-37.971,89
29	95	Erlöse aus internen Leistungsbeziehungen	0	0	0,00
30	96	Kosten aus internen Leistungsbeziehungen	0	0	0,00
31		Ergebnis der internen Leistungsbeziehungen	0	0	0,00
32		Jahresergebnis nach internen Leistungsbeziehungen	-50.000	-46.800	-37.971,89

2019

Gemeinde Neuhof

Produktinformationen			
Hauptproduktbereich	5	Gestaltung der Umwelt	
Produktbereich	52	Bauen und Wohnen	
Produkt	52210	Wohnungsbauförderung	

Teilergebnishaushalt

– Euro –

Nr.	Konten	Bezeichnung	Haushaltsansatz		Ergebnis des Jahresabschlusses 2017
			2019	2018	
1	2	3	4	5	6
1	50	Privatrechtliche Leistungsentgelte	0	0	0,00
2	51	Öffentlich-rechtliche Leistungsentgelte	0	0	0,00
3	548-549	Kostenersatzleistungen und -erstattungen	300	300	337,44
4	52	Bestandsveränderungen und aktivierte Eigenleistungen	0	0	0,00
5	55	Steuern und steuerähnliche Erträge einschließlich Erträge aus gesetzlichen Umlagen	0	0	0,00
6	547	Erträge aus Transferleistungen	0	0	0,00
7	540-543	Erträge aus Zuweisungen und Zuschüssen für laufende Zwecke und allgemeine Umlagen	0	0	0,00
8	546	Erträge aus der Auflösung von Sonderposten aus Investitionszuweisungen, -zuschüssen und Investitionsbeiträgen	0	0	0,00
9	53	Sonstige ordentliche Erträge	0	0	12.151,06
10		Summe der ordentlichen Erträge	300	300	12.488,50
11	62-63, 640-643, 647-649, 65	Personalaufwendungen	14.000	12.800	11.745,79
12	644-646	Versorgungsaufwendungen	1.700	1.600	1.999,00
13	60-61, 67-69	Aufwendungen für Sach- und Dienstleistungen	43.500	16.300	30.328,27
14	66	Abschreibungen	6.500	6.800	8.344,50
15	71	Aufwendungen für Zuweisungen und Zuschüsse sowie besondere Finanzaufwendungen	0	0	39,00
16	73	Steueraufwendungen einschließlich Aufwendungen aus gesetzlichen Umlageverpflichtungen	0	0	0,00
17	72	Transferaufwendungen	0	0	0,00
18	70, 74, 76	Sonstige ordentliche Aufwendungen	1.200	1.200	1.079,30
19		Summe der ordentlichen Aufwendungen	66.900	38.700	53.535,86
20		Verwaltungsergebnis	-66.600	-38.400	-41.047,36
21	56-57	Finanzerträge	0	0	0,00
22	77	Zinsen und sonstige Finanzaufwendungen	0	0	0,00
23		Finanzergebnis	0	0	0,00
24		Ordentliches Ergebnis	-66.600	-38.400	-41.047,36
25	59	Außerordentliche Erträge	0	10.000	217.995,56
26	79	Außerordentliche Aufwendungen	23.000	17.000	5.110,91
27		Außerordentliches Ergebnis	-23.000	-7.000	212.884,65
28		Jahresergebnis vor internen Leistungsbeziehungen	-89.600	-45.400	171.837,29
29	95	Erlöse aus internen Leistungsbeziehungen	0	0	0,00
30	96	Kosten aus internen Leistungsbeziehungen	0	0	0,00
31		Ergebnis der internen Leistungsbeziehungen	0	0	0,00
32		Jahresergebnis nach internen Leistungsbeziehungen	-89.600	-45.400	171.837,29

2019

Gemeinde Neuhof

Produktinformationen			
Hauptproduktbereich	5	Gestaltung der Umwelt	
Produktbereich	52	Bauen und Wohnen	
Produkt	52310	Denkmalschutz und Denkmalpflege	

Teilergebnishaushalt

– Euro –

Nr.	Konten	Bezeichnung	Haushaltsansatz		Ergebnis des Jahresabschlusses 2017
			2019	2018	
1	2	3	4	5	6
1	50	Privatrechtliche Leistungsentgelte	0	0	0,00
2	51	Öffentlich-rechtliche Leistungsentgelte	0	0	0,00
3	548-549	Kostenersatzleistungen und -erstattungen	0	0	0,00
4	52	Bestandsveränderungen und aktivierte Eigenleistungen	0	0	0,00
5	55	Steuern und steuerähnliche Erträge einschließlich Erträge aus gesetzlichen Umlagen	0	0	0,00
6	547	Erträge aus Transferleistungen	0	0	0,00
7	540-543	Erträge aus Zuweisungen und Zuschüssen für laufende Zwecke und allgemeine Umlagen	1.000	3.000	-10,26
8	546	Erträge aus der Auflösung von Sonderposten aus Investitionszuweisungen, -zuschüssen und Investitionsbeiträgen	200	300	210,00
9	53	Sonstige ordentliche Erträge	0	0	0,00
10		<u>Summe der ordentlichen Erträge</u>	<u>1.200</u>	<u>3.300</u>	<u>199,74</u>
11	62-63, 640-643, 647-649, 65	Personalaufwendungen	3.800	3.700	2.604,21
12	644-646	Versorgungsaufwendungen	0	0	0,00
13	60-61, 67-69	Aufwendungen für Sach- und Dienstleistungen	7.300	34.800	2.374,32
14	66	Abschreibungen	1.400	1.400	295,37
15	71	Aufwendungen für Zuweisungen und Zuschüsse sowie besondere Finanzaufwendungen	0	0	0,00
16	73	Steueraufwendungen einschließlich Aufwendungen aus gesetzlichen Umlageverpflichtungen	0	0	0,00
17	72	Transferaufwendungen	0	0	0,00
18	70, 74, 76	Sonstige ordentliche Aufwendungen	0	0	0,00
19		<u>Summe der ordentlichen Aufwendungen</u>	<u>12.500</u>	<u>39.900</u>	<u>5.273,90</u>
20		<u>Verwaltungsergebnis</u>	<u>-11.300</u>	<u>-36.600</u>	<u>-5.074,16</u>
21	56-57	Finanzerträge	0	0	0,00
22	77	Zinsen und sonstige Finanzaufwendungen	0	0	0,00
23		<u>Finanzergebnis</u>	<u>0</u>	<u>0</u>	<u>0,00</u>
24		<u>Ordentliches Ergebnis</u>	<u>-11.300</u>	<u>-36.600</u>	<u>-5.074,16</u>
25	59	Außerordentliche Erträge	0	0	0,00
26	79	Außerordentliche Aufwendungen	0	0	0,00
27		<u>Außerordentliches Ergebnis</u>	<u>0</u>	<u>0</u>	<u>0,00</u>
28		<u>Jahresergebnis vor internen Leistungsbeziehungen</u>	<u>-11.300</u>	<u>-36.600</u>	<u>-5.074,16</u>
29	95	Erlöse aus internen Leistungsbeziehungen	0	0	0,00
30	96	Kosten aus internen Leistungsbeziehungen	7.400	6.300	6.834,39
31		<u>Ergebnis der internen Leistungsbeziehungen</u>	<u>-7.400</u>	<u>-6.300</u>	<u>-6.834,39</u>
32		<u>Jahresergebnis nach internen Leistungsbeziehungen</u>	<u>-18.700</u>	<u>-42.900</u>	<u>-11.908,55</u>

2019

Gemeinde NeuhoF

Produktinformationen			
Hauptproduktbereich	5	Gestaltung der Umwelt	
Produktbereich	53	Ver- und Entsorgung	
Produkt	53110	Elektrizitätsversorgung	

Teilergebnishaushalt

– Euro –

Nr.	Konten	Bezeichnung	Haushaltsansatz		Ergebnis des Jahresabschlusses 2017
			2019	2018	
1	2	3	4	5	6
1	50	Privatrechtliche Leistungsentgelte	6.500	7.500	6.194,19
2	51	Öffentlich-rechtliche Leistungsentgelte	0	0	0,00
3	548-549	Kostenersatzleistungen und -erstattungen	0	0	0,00
4	52	Bestandsveränderungen und aktivierte Eigenleistungen	0	0	0,00
5	55	Steuern und steuerähnliche Erträge einschließlich Erträge aus gesetzlichen Umlagen	0	0	0,00
6	547	Erträge aus Transferleistungen	0	0	0,00
7	540-543	Erträge aus Zuweisungen und Zuschüssen für laufende Zwecke und allgemeine Umlagen	0	0	0,00
8	546	Erträge aus der Auflösung von Sonderposten aus Investitionszuweisungen, -zuschüssen und Investitionsbeiträgen	0	0	0,00
9	53	Sonstige ordentliche Erträge	0	0	79,25
10		Summe der ordentlichen Erträge	6.500	7.500	6.273,44
11	62-63, 640-643, 647-649, 65	Personalaufwendungen	1.200	1.200	564,61
12	644-646	Versorgungsaufwendungen	0	0	0,00
13	60-61, 67-69	Aufwendungen für Sach- und Dienstleistungen	3.300	3.600	1.725,07
14	66	Abschreibungen	6.500	6.700	6.594,00
15	71	Aufwendungen für Zuweisungen und Zuschüsse sowie besondere Finanzaufwendungen	0	0	0,00
16	73	Steueraufwendungen einschließlich Aufwendungen aus gesetzlichen Umlageverpflichtungen	0	0	0,00
17	72	Transferaufwendungen	0	0	0,00
18	70, 74, 76	Sonstige ordentliche Aufwendungen	0	0	0,00
19		Summe der ordentlichen Aufwendungen	11.000	11.500	8.883,68
20		Verwaltungsergebnis	-4.500	-4.000	-2.610,24
21	56-57	Finanzerträge	0	0	0,00
22	77	Zinsen und sonstige Finanzaufwendungen	0	0	0,00
23		Finanzergebnis	0	0	0,00
24		Ordentliches Ergebnis	-4.500	-4.000	-2.610,24
25	59	Außerordentliche Erträge	0	0	0,00
26	79	Außerordentliche Aufwendungen	0	0	0,00
27		Außerordentliches Ergebnis	0	0	0,00
28		Jahresergebnis vor internen Leistungsbeziehungen	-4.500	-4.000	-2.610,24
29	95	Erlöse aus internen Leistungsbeziehungen	0	0	0,00
30	96	Kosten aus internen Leistungsbeziehungen	0	0	0,00
31		Ergebnis der internen Leistungsbeziehungen	0	0	0,00
32		Jahresergebnis nach internen Leistungsbeziehungen	-4.500	-4.000	-2.610,24

2019

Gemeinde NeuhoF

Produktinformationen			
Hauptproduktbereich	5	Gestaltung der Umwelt	
Produktbereich	53	Ver- und Entsorgung	
Produkt	53301	Wasserversorgung	

Teilergebnishaushalt

– Euro –

Nr.	Konten	Bezeichnung	Haushaltsansatz		Ergebnis des Jahresabschlusses 2017
			2019	2018	
1	2	3	4	5	6
1	50	Privatrechtliche Leistungsentgelte	0	0	0,00
2	51	Öffentlich-rechtliche Leistungsentgelte	0	0	0,00
3	548-549	Kostenersatzleistungen und -erstattungen	0	0	0,00
4	52	Bestandsveränderungen und aktivierte Eigenleistungen	0	0	0,00
5	55	Steuern und steuerähnliche Erträge einschließlich Erträge aus gesetzlichen Umlagen	0	0	0,00
6	547	Erträge aus Transferleistungen	0	0	0,00
7	540-543	Erträge aus Zuweisungen und Zuschüssen für laufende Zwecke und allgemeine Umlagen	0	0	0,00
8	546	Erträge aus der Auflösung von Sonderposten aus Investitionszuweisungen, -zuschüssen und Investitionsbeiträgen	0	0	0,00
9	53	Sonstige ordentliche Erträge	0	0	0,00
10		<u>Summe der ordentlichen Erträge</u>	0	0	0,00
11	62-63, 640-643, 647-649, 65	Personalaufwendungen	0	0	0,00
12	644-646	Versorgungsaufwendungen	0	0	0,00
13	60-61, 67-69	Aufwendungen für Sach- und Dienstleistungen	0	0	0,00
14	66	Abschreibungen	0	0	0,00
15	71	Aufwendungen für Zuweisungen und Zuschüsse sowie besondere Finanzaufwendungen	0	0	0,00
16	73	Steueraufwendungen einschließlich Aufwendungen aus gesetzlichen Umlageverpflichtungen	0	0	0,00
17	72	Transferaufwendungen	0	0	0,00
18	70, 74, 76	Sonstige ordentliche Aufwendungen	0	0	0,00
19		<u>Summe der ordentlichen Aufwendungen</u>	0	0	0,00
20		<u>Verwaltungsergebnis</u>	0	0	0,00
21	56-57	Finanzerträge	0	0	0,00
22	77	Zinsen und sonstige Finanzaufwendungen	0	0	0,00
23		<u>Finanzergebnis</u>	0	0	0,00
24		<u>Ordentliches Ergebnis</u>	0	0	0,00
25	59	Außerordentliche Erträge	0	0	0,00
26	79	Außerordentliche Aufwendungen	0	0	0,00
27		<u>Außerordentliches Ergebnis</u>	0	0	0,00
28		<u>Jahresergebnis vor internen Leistungsbeziehungen</u>	0	0	0,00
29	95	Erlöse aus internen Leistungsbeziehungen	0	0	0,00
30	96	Kosten aus internen Leistungsbeziehungen	0	0	0,00
31		<u>Ergebnis der internen Leistungsbeziehungen</u>	0	0	0,00
32		<u>Jahresergebnis nach internen Leistungsbeziehungen</u>	0	0	0,00

2019

Gemeinde Neuhof

Produktinformationen		
Hauptproduktbereich	5	Gestaltung der Umwelt
Produktbereich	53	Ver- und Entsorgung
Produkt	53310	Wasserversorgung

Teilergebnishaushalt

– Euro –

Nr.	Konten	Bezeichnung	Haushaltsansatz		Ergebnis des Jahresabschlusses 2017
			2019	2018	
1	2	3	4	5	6
1	50	Privatrechtliche Leistungsentgelte	0	0	0,00
2	51	Öffentlich-rechtliche Leistungsentgelte	950.000	920.000	966.699,89
3	548-549	Kostenersatzleistungen und -erstattungen	25.200	20.200	48.374,75
4	52	Bestandsveränderungen und aktivierte Eigenleistungen	0	0	0,00
5	55	Steuern und steuerähnliche Erträge einschließlich Erträge aus gesetzlichen Umlagen	0	0	0,00
6	547	Erträge aus Transferleistungen	0	0	0,00
7	540-543	Erträge aus Zuweisungen und Zuschüssen für laufende Zwecke und allgemeine Umlagen	0	0	0,00
8	546	Erträge aus der Auflösung von Sonderposten aus Investitionszuweisungen, -zuschüssen und Investitionsbeiträgen	125.000	116.400	109.366,15
9	53	Sonstige ordentliche Erträge	3.000	2.000	9.192,93
10		<u>Summe der ordentlichen Erträge</u>	<u>1.103.200</u>	<u>1.058.600</u>	<u>1.133.633,72</u>
11	62-63, 640-643, 647-649, 65	Personalaufwendungen	308.600	269.200	260.368,25
12	644-646	Versorgungsaufwendungen	2.100	2.000	2.221,00
13	60-61, 67-69	Aufwendungen für Sach- und Dienstleistungen	313.500	294.800	310.410,95
14	66	Abschreibungen	355.600	335.600	306.738,21
15	71	Aufwendungen für Zuweisungen und Zuschüsse sowie besondere Finanzaufwendungen	1.000	800	350,00
16	73	Steueraufwendungen einschließlich Aufwendungen aus gesetzlichen Umlageverpflichtungen	0	0	0,00
17	72	Transferaufwendungen	0	0	0,00
18	70, 74, 76	Sonstige ordentliche Aufwendungen	700	700	500,23
19		<u>Summe der ordentlichen Aufwendungen</u>	<u>981.500</u>	<u>903.100</u>	<u>880.588,64</u>
20		<u>Verwaltungsergebnis</u>	<u>121.700</u>	<u>155.500</u>	<u>253.045,08</u>
21	56-57	Finanzerträge	0	0	0,00
22	77	Zinsen und sonstige Finanzaufwendungen	5.800	6.000	6.375,01
23		<u>Finanzergebnis</u>	<u>-5.800</u>	<u>-6.000</u>	<u>-6.375,01</u>
24		<u>Ordentliches Ergebnis</u>	<u>115.900</u>	<u>149.500</u>	<u>246.670,07</u>
25	59	Außerordentliche Erträge	0	0	7.759,12
26	79	Außerordentliche Aufwendungen	0	0	0,00
27		<u>Außerordentliches Ergebnis</u>	<u>0</u>	<u>0</u>	<u>7.759,12</u>
28		<u>Jahresergebnis vor internen Leistungsbeziehungen</u>	<u>115.900</u>	<u>149.500</u>	<u>254.429,19</u>
29	95	Erlöse aus internen Leistungsbeziehungen	0	0	0,00
30	96	Kosten aus internen Leistungsbeziehungen	290.400	302.300	279.378,79
31		<u>Ergebnis der internen Leistungsbeziehungen</u>	<u>-290.400</u>	<u>-302.300</u>	<u>-279.378,79</u>
32		<u>Jahresergebnis nach internen Leistungsbeziehungen</u>	<u>-174.500</u>	<u>-152.800</u>	<u>-24.949,60</u>

2019

Gemeinde NeuhoF

Produktinformationen		
Hauptproduktbereich	5	Gestaltung der Umwelt
Produktbereich	53	Ver- und Entsorgung
Produkt	53710	Abfallwirtschaft

Teilergebnishaushalt

– Euro –

Nr.	Konten	Bezeichnung	Haushaltsansatz		Ergebnis des Jahresabschlusses 2017
			2019	2018	
1	2	3	4	5	6
1	50	Privatrechtliche Leistungsentgelte	0	0	0,00
2	51	Öffentlich-rechtliche Leistungsentgelte	12.100	9.000	15.134,50
3	548-549	Kostensersatzleistungen und -erstattungen	89.000	89.000	77.814,78
4	52	Bestandsveränderungen und aktivierte Eigenleistungen	0	0	0,00
5	55	Steuern und steuerähnliche Erträge einschließlich Erträge aus gesetzlichen Umlagen	0	0	0,00
6	547	Erträge aus Transferleistungen	0	0	0,00
7	540-543	Erträge aus Zuweisungen und Zuschüssen für laufende Zwecke und allgemeine Umlagen	0	0	0,00
8	546	Erträge aus der Auflösung von Sonderposten aus Investitionszuweisungen, -zuschüssen und Investitionsbeiträgen	21.700	21.700	21.635,00
9	53	Sonstige ordentliche Erträge	0	0	0,10
10		Summe der ordentlichen Erträge	122.800	119.700	114.584,38
11	62-63, 640-643, 647-649, 65	Personalaufwendungen	44.600	51.300	41.564,73
12	644-646	Versorgungsaufwendungen	0	0	0,00
13	60-61, 67-69	Aufwendungen für Sach- und Dienstleistungen	23.600	22.400	16.222,36
14	66	Abschreibungen	26.400	26.900	27.066,45
15	71	Aufwendungen für Zuweisungen und Zuschüsse sowie besondere Finanzaufwendungen	0	0	0,00
16	73	Steueraufwendungen einschließlich Aufwendungen aus gesetzlichen Umlageverpflichtungen	0	0	0,00
17	72	Transferaufwendungen	0	0	0,00
18	70, 74, 76	Sonstige ordentliche Aufwendungen	0	0	0,00
19		Summe der ordentlichen Aufwendungen	94.600	100.600	84.853,54
20		Verwaltungsergebnis	28.200	19.100	29.730,84
21	56-57	Finanzerträge	0	0	0,00
22	77	Zinsen und sonstige Finanzaufwendungen	0	0	0,00
23		Finanzergebnis	0	0	0,00
24		Ordentliches Ergebnis	28.200	19.100	29.730,84
25	59	Außerordentliche Erträge	0	0	0,00
26	79	Außerordentliche Aufwendungen	0	0	0,00
27		Außerordentliches Ergebnis	0	0	0,00
28		Jahresergebnis vor internen Leistungsbeziehungen	28.200	19.100	29.730,84
29	95	Erlöse aus internen Leistungsbeziehungen	0	0	0,00
30	96	Kosten aus internen Leistungsbeziehungen	67.400	52.500	62.741,98
31		Ergebnis der internen Leistungsbeziehungen	-67.400	-52.500	-62.741,98
32		Jahresergebnis nach internen Leistungsbeziehungen	-39.200	-33.400	-33.011,14

2019

Gemeinde NeuhoF

Produktinformationen			
Hauptproduktbereich	5	Gestaltung der Umwelt	
Produktbereich	53	Ver- und Entsorgung	
Produkt	53810	Abwasserbeseitigung	

Teilergebnishaushalt

– Euro –

Nr.	Konten	Bezeichnung	Haushaltsansatz		Ergebnis des Jahresabschlusses 2017
			2019	2018	
1	2	3	4	5	6
1	50	Privatrechtliche Leistungsentgelte	0	0	0,00
2	51	Öffentlich-rechtliche Leistungsentgelte	2.500.500	2.470.000	2.447.240,49
3	548-549	Kostenersatzleistungen und -erstattungen	400.000	410.500	414.990,30
4	52	Bestandsveränderungen und aktivierte Eigenleistungen	0	0	0,00
5	55	Steuern und steuerähnliche Erträge einschließlich Erträge aus gesetzlichen Umlagen	0	0	0,00
6	547	Erträge aus Transferleistungen	0	0	0,00
7	540-543	Erträge aus Zuweisungen und Zuschüssen für laufende Zwecke und allgemeine Umlagen	0	0	0,00
8	546	Erträge aus der Auflösung von Sonderposten aus Investitionszuweisungen, -zuschüssen und Investitionsbeiträgen	465.000	456.800	454.217,95
9	53	Sonstige ordentliche Erträge	0	0	23.205,60
10		Summe der ordentlichen Erträge	3.365.500	3.337.300	3.339.654,34
11	62-63, 640-643, 647-649, 65	Personalaufwendungen	462.600	422.100	380.408,59
12	644-646	Versorgungsaufwendungen	2.200	2.100	2.443,00
13	60-61, 67-69	Aufwendungen für Sach- und Dienstleistungen	1.018.900	900.300	803.798,57
14	66	Abschreibungen	1.035.800	1.015.800	953.884,58
15	71	Aufwendungen für Zuweisungen und Zuschüsse sowie besondere Finanzaufwendungen	19.000	19.000	37.352,40
16	73	Steueraufwendungen einschließlich Aufwendungen aus gesetzlichen Umlageverpflichtungen	95.000	115.000	82.890,14
17	72	Transferaufwendungen	0	0	0,00
18	70, 74, 76	Sonstige ordentliche Aufwendungen	400	600	302,00
19		Summe der ordentlichen Aufwendungen	2.633.900	2.474.900	2.261.079,28
20		Verwaltungsergebnis	731.600	862.400	1.078.575,06
21	56-57	Finanzerträge	0	0	0,00
22	77	Zinsen und sonstige Finanzaufwendungen	12.100	17.000	18.893,01
23		Finanzergebnis	-12.100	-17.000	-18.893,01
24		Ordentliches Ergebnis	719.500	845.400	1.059.682,05
25	59	Außerordentliche Erträge	0	0	0,00
26	79	Außerordentliche Aufwendungen	0	0	0,00
27		Außerordentliches Ergebnis	0	0	0,00
28		Jahresergebnis vor internen Leistungsbeziehungen	719.500	845.400	1.059.682,05
29	95	Erlöse aus internen Leistungsbeziehungen	0	0	0,00
30	96	Kosten aus internen Leistungsbeziehungen	1.023.600	1.008.700	1.032.007,10
31		Ergebnis der internen Leistungsbeziehungen	-1.023.600	-1.008.700	-1.032.007,10
32		Jahresergebnis nach internen Leistungsbeziehungen	-304.100	-163.300	27.674,95

2019

Gemeinde NeuhoF

Produktinformationen			
Hauptproduktbereich	5	Gestaltung der Umwelt	
Produktbereich	54	Verkehrsflächen und -anlagen, ÖPNV	
Produkt	54110	Gemeindestraßen, Wege und Plätze	

Teilergebnishaushalt

– Euro –

Nr.	Konten	Bezeichnung	Haushaltsansatz		Ergebnis des Jahresabschlusses 2017
			2019	2018	
1	2	3	4	5	6
1	50	Privatrechtliche Leistungsentgelte	0	0	0,00
2	51	Öffentlich-rechtliche Leistungsentgelte	5.000	5.000	4.234,88
3	548-549	Kostenersatzleistungen und -erstattungen	0	0	1.536,87
4	52	Bestandsveränderungen und aktivierte Eigenleistungen	0	0	0,00
5	55	Steuern und steuerähnliche Erträge einschließlich Erträge aus gesetzlichen Umlagen	0	0	0,00
6	547	Erträge aus Transferleistungen	0	0	0,00
7	540-543	Erträge aus Zuweisungen und Zuschüssen für laufende Zwecke und allgemeine Umlagen	0	0	0,00
8	546	Erträge aus der Auflösung von Sonderposten aus Investitionszuweisungen, -zuschüssen und Investitionsbeiträgen	636.000	598.500	570.850,01
9	53	Sonstige ordentliche Erträge	0	0	0,00
10		Summe der ordentlichen Erträge	641.000	603.500	576.621,76
11	62-63, 640-643, 647-649, 65	Personalaufwendungen	130.700	131.600	92.862,67
12	644-646	Versorgungsaufwendungen	700	600	666,00
13	60-61, 67-69	Aufwendungen für Sach- und Dienstleistungen	238.200	255.400	174.287,54
14	66	Abschreibungen	768.600	753.000	716.526,97
15	71	Aufwendungen für Zuweisungen und Zuschüsse sowie besondere Finanzaufwendungen	0	0	0,00
16	73	Steueraufwendungen einschließlich Aufwendungen aus gesetzlichen Umlageverpflichtungen	0	0	0,00
17	72	Transferaufwendungen	0	0	0,00
18	70, 74, 76	Sonstige ordentliche Aufwendungen	0	0	0,00
19		Summe der ordentlichen Aufwendungen	1.138.200	1.140.600	984.343,18
20		Verwaltungsergebnis	-497.200	-537.100	-407.721,42
21	56-57	Finanzerträge	0	0	0,00
22	77	Zinsen und sonstige Finanzaufwendungen	12.900	12.700	12.561,46
23		Finanzergebnis	-12.900	-12.700	-12.561,46
24		Ordentliches Ergebnis	-510.100	-549.800	-420.282,88
25	59	Außerordentliche Erträge	0	0	828,00
26	79	Außerordentliche Aufwendungen	0	0	122,20
27		Außerordentliches Ergebnis	0	0	705,80
28		Jahresergebnis vor internen Leistungsbeziehungen	-510.100	-549.800	-419.577,08
29	95	Erlöse aus internen Leistungsbeziehungen	0	0	0,00
30	96	Kosten aus internen Leistungsbeziehungen	49.700	41.200	69.584,99
31		Ergebnis der internen Leistungsbeziehungen	-49.700	-41.200	-69.584,99
32		Jahresergebnis nach internen Leistungsbeziehungen	-559.800	-591.000	-489.162,07

2019

Gemeinde Neuhof

Produktinformationen			
Hauptproduktbereich	5	Gestaltung der Umwelt	
Produktbereich	54	Verkehrsflächen und -anlagen, ÖPNV	
Produkt	54310	Landesstraßen	

Teilergebnishaushalt

– Euro –

Nr.	Konten	Bezeichnung	Haushaltsansatz		Ergebnis des Jahresabschlusses 2017
			2019	2018	
1	2	3	4	5	6
1	50	Privatrechtliche Leistungsentgelte	0	0	0,00
2	51	Öffentlich-rechtliche Leistungsentgelte	0	0	0,00
3	548-549	Kostenersatzleistungen und -erstattungen	0	0	0,00
4	52	Bestandsveränderungen und aktivierte Eigenleistungen	0	0	0,00
5	55	Steuern und steuerähnliche Erträge einschließlich Erträge aus gesetzlichen Umlagen	0	0	0,00
6	547	Erträge aus Transferleistungen	0	0	0,00
7	540-543	Erträge aus Zuweisungen und Zuschüssen für laufende Zwecke und allgemeine Umlagen	0	0	0,00
8	546	Erträge aus der Auflösung von Sonderposten aus Investitionszuweisungen, -zuschüssen und Investitionsbeiträgen	0	0	0,00
9	53	Sonstige ordentliche Erträge	0	0	8.870,48
10		Summe der ordentlichen Erträge	0	0	8.870,48
11	62-63, 640-643, 647-649, 65	Personalaufwendungen	1.400	1.400	1.284,57
12	644-646	Versorgungsaufwendungen	0	0	0,00
13	60-61, 67-69	Aufwendungen für Sach- und Dienstleistungen	0	0	0,00
14	66	Abschreibungen	0	0	0,00
15	71	Aufwendungen für Zuweisungen und Zuschüsse sowie besondere Finanzaufwendungen	0	0	0,00
16	73	Steueraufwendungen einschließlich Aufwendungen aus gesetzlichen Umlageverpflichtungen	0	0	0,00
17	72	Transferaufwendungen	0	0	0,00
18	70, 74, 76	Sonstige ordentliche Aufwendungen	0	0	0,00
19		Summe der ordentlichen Aufwendungen	1.400	1.400	1.284,57
20		Verwaltungsergebnis	-1.400	-1.400	7.585,91
21	56-57	Finanzerträge	0	0	0,00
22	77	Zinsen und sonstige Finanzaufwendungen	4.200	4.300	4.542,19
23		Finanzergebnis	-4.200	-4.300	-4.542,19
24		Ordentliches Ergebnis	-5.600	-5.700	3.043,72
25	59	Außerordentliche Erträge	0	0	0,00
26	79	Außerordentliche Aufwendungen	0	0	0,00
27		Außerordentliches Ergebnis	0	0	0,00
28		Jahresergebnis vor internen Leistungsbeziehungen	-5.600	-5.700	3.043,72
29	95	Erlöse aus internen Leistungsbeziehungen	0	0	0,00
30	96	Kosten aus internen Leistungsbeziehungen	0	0	0,00
31		Ergebnis der internen Leistungsbeziehungen	0	0	0,00
32		Jahresergebnis nach internen Leistungsbeziehungen	-5.600	-5.700	3.043,72

2019

Gemeinde Neuhof

Produktinformationen			
Hauptproduktbereich	5	Gestaltung der Umwelt	
Produktbereich	54	Verkehrsflächen und -anlagen, ÖPNV	
Produkt	54410	Bundesstraßen	

Teilergebnishaushalt

– Euro –

Nr.	Konten	Bezeichnung	Haushaltsansatz		Ergebnis des Jahresabschlusses 2017
			2019	2018	
1	2	3	4	5	6
1	50	Privatrechtliche Leistungsentgelte	0	0	0,00
2	51	Öffentlich-rechtliche Leistungsentgelte	0	0	0,00
3	548-549	Kostenersatzleistungen und -erstattungen	0	0	0,00
4	52	Bestandsveränderungen und aktivierte Eigenleistungen	0	0	0,00
5	55	Steuern und steuerähnliche Erträge einschließlich Erträge aus gesetzlichen Umlagen	0	0	0,00
6	547	Erträge aus Transferleistungen	0	0	0,00
7	540-543	Erträge aus Zuweisungen und Zuschüssen für laufende Zwecke und allgemeine Umlagen	0	0	0,00
8	546	Erträge aus der Auflösung von Sonderposten aus Investitionszuweisungen, -zuschüssen und Investitionsbeiträgen	0	0	0,00
9	53	Sonstige ordentliche Erträge	0	0	0,00
10		Summe der ordentlichen Erträge	0	0	0,00
11	62-63, 640-643, 647-649, 65	Personalaufwendungen	31.800	9.400	16.848,35
12	644-646	Versorgungsaufwendungen	0	0	0,00
13	60-61, 67-69	Aufwendungen für Sach- und Dienstleistungen	0	0	158,00
14	66	Abschreibungen	0	0	0,00
15	71	Aufwendungen für Zuweisungen und Zuschüsse sowie besondere Finanzaufwendungen	0	0	0,00
16	73	Steueraufwendungen einschließlich Aufwendungen aus gesetzlichen Umlageverpflichtungen	0	0	0,00
17	72	Transferaufwendungen	0	0	0,00
18	70, 74, 76	Sonstige ordentliche Aufwendungen	0	0	0,00
19		Summe der ordentlichen Aufwendungen	31.800	9.400	17.006,35
20		Verwaltungsergebnis	-31.800	-9.400	-17.006,35
21	56-57	Finanzerträge	0	0	0,00
22	77	Zinsen und sonstige Finanzaufwendungen	0	0	0,00
23		Finanzergebnis	0	0	0,00
24		Ordentliches Ergebnis	-31.800	-9.400	-17.006,35
25	59	Außerordentliche Erträge	0	0	0,00
26	79	Außerordentliche Aufwendungen	0	0	0,00
27		Außerordentliches Ergebnis	0	0	0,00
28		Jahresergebnis vor internen Leistungsbeziehungen	-31.800	-9.400	-17.006,35
29	95	Erlöse aus internen Leistungsbeziehungen	0	0	0,00
30	96	Kosten aus internen Leistungsbeziehungen	0	0	0,00
31		Ergebnis der internen Leistungsbeziehungen	0	0	0,00
32		Jahresergebnis nach internen Leistungsbeziehungen	-31.800	-9.400	-17.006,35

2019

Gemeinde Neuhof

Produktinformationen		
Hauptproduktbereich	5	Gestaltung der Umwelt
Produktbereich	54	Verkehrsflächen und -anlagen, ÖPNV
Produkt	54510	Straßenreinigung, Winterdienst, Straßenbeleuchtung, Straßenentwässerung

Teilergebnishaushalt

– Euro –

Nr.	Konten	Bezeichnung	Haushaltsansatz		Ergebnis des Jahresabschlusses 2017
			2019	2018	
1	2	3	4	5	6
1	50	Privatrechtliche Leistungsentgelte	0	0	0,00
2	51	Öffentlich-rechtliche Leistungsentgelte	0	0	0,00
3	548-549	Kostenersatzleistungen und -erstattungen	0	0	0,00
4	52	Bestandsveränderungen und aktivierte Eigenleistungen	0	0	0,00
5	55	Steuern und steuerähnliche Erträge einschließlich Erträge aus gesetzlichen Umlagen	0	0	0,00
6	547	Erträge aus Transferleistungen	0	0	0,00
7	540-543	Erträge aus Zuweisungen und Zuschüssen für laufende Zwecke und allgemeine Umlagen	0	0	0,00
8	546	Erträge aus der Auflösung von Sonderposten aus Investitionszuweisungen, -zuschüssen und Investitionsbeiträgen	0	0	0,00
9	53	Sonstige ordentliche Erträge	0	0	0,00
10		Summe der ordentlichen Erträge	0	0	0,00
11	62-63, 640-643, 647-649, 65	Personalaufwendungen	19.000	17.600	17.116,47
12	644-646	Versorgungsaufwendungen	1.900	1.700	1.999,00
13	60-61, 67-69	Aufwendungen für Sach- und Dienstleistungen	569.700	569.800	553.794,22
14	66	Abschreibungen	67.000	65.700	66.074,16
15	71	Aufwendungen für Zuweisungen und Zuschüsse sowie besondere Finanzaufwendungen	0	0	0,00
16	73	Steueraufwendungen einschließlich Aufwendungen aus gesetzlichen Umlageverpflichtungen	0	0	0,00
17	72	Transferaufwendungen	0	0	0,00
18	70, 74, 76	Sonstige ordentliche Aufwendungen	0	0	0,00
19		Summe der ordentlichen Aufwendungen	657.600	654.800	638.983,85
20		Verwaltungsergebnis	-657.600	-654.800	-638.983,85
21	56-57	Finanzerträge	0	0	0,00
22	77	Zinsen und sonstige Finanzaufwendungen	12.000	12.300	12.584,93
23		Finanzergebnis	-12.000	-12.300	-12.584,93
24		Ordentliches Ergebnis	-669.600	-667.100	-651.568,78
25	59	Außerordentliche Erträge	0	0	0,00
26	79	Außerordentliche Aufwendungen	0	0	0,00
27		Außerordentliches Ergebnis	0	0	0,00
28		Jahresergebnis vor internen Leistungsbeziehungen	-669.600	-667.100	-651.568,78
29	95	Erlöse aus internen Leistungsbeziehungen	0	0	0,00
30	96	Kosten aus internen Leistungsbeziehungen	110.100	98.000	60.061,13
31		Ergebnis der internen Leistungsbeziehungen	-110.100	-98.000	-60.061,13
32		Jahresergebnis nach internen Leistungsbeziehungen	-779.700	-765.100	-711.629,91

2019

Gemeinde NeuhoF

Produktinformationen			
Hauptproduktbereich	5	Gestaltung der Umwelt	
Produktbereich	54	Verkehrsflächen und -anlagen, ÖPNV	
Produkt	54610	Parkeinrichtungen	

Teilergebnishaushalt

– Euro –

Nr.	Konten	Bezeichnung	Haushaltsansatz		Ergebnis des Jahresabschlusses 2017
			2019	2018	
1	2	3	4	5	6
1	50	Privatrechtliche Leistungsentgelte	0	0	0,00
2	51	Öffentlich-rechtliche Leistungsentgelte	20.000	20.000	22.099,02
3	548-549	Kostenersatzleistungen und -erstattungen	0	0	0,00
4	52	Bestandsveränderungen und aktivierte Eigenleistungen	0	0	0,00
5	55	Steuern und steuerähnliche Erträge einschließlich Erträge aus gesetzlichen Umlagen	0	0	0,00
6	547	Erträge aus Transferleistungen	0	0	0,00
7	540-543	Erträge aus Zuweisungen und Zuschüssen für laufende Zwecke und allgemeine Umlagen	0	0	0,00
8	546	Erträge aus der Auflösung von Sonderposten aus Investitionszuweisungen, -zuschüssen und Investitionsbeiträgen	42.200	40.700	42.074,00
9	53	Sonstige ordentliche Erträge	0	0	100,00
10		Summe der ordentlichen Erträge	62.200	60.700	64.273,02
11	62-63, 640-643, 647-649, 65	Personalaufwendungen	8.500	7.700	6.601,66
12	644-646	Versorgungsaufwendungen	400	500	444,00
13	60-61, 67-69	Aufwendungen für Sach- und Dienstleistungen	8.500	8.000	6.402,90
14	66	Abschreibungen	55.400	55.400	55.338,58
15	71	Aufwendungen für Zuweisungen und Zuschüsse sowie besondere Finanzaufwendungen	0	0	0,00
16	73	Steueraufwendungen einschließlich Aufwendungen aus gesetzlichen Umlageverpflichtungen	0	0	0,00
17	72	Transferaufwendungen	0	0	0,00
18	70, 74, 76	Sonstige ordentliche Aufwendungen	100	100	56,17
19		Summe der ordentlichen Aufwendungen	72.900	71.700	68.843,31
20		Verwaltungsergebnis	-10.700	-11.000	-4.570,29
21	56-57	Finanzerträge	0	0	0,00
22	77	Zinsen und sonstige Finanzaufwendungen	3.500	3.700	3.857,14
23		Finanzergebnis	-3.500	-3.700	-3.857,14
24		Ordentliches Ergebnis	-14.200	-14.700	-8.427,43
25	59	Außerordentliche Erträge	0	0	0,00
26	79	Außerordentliche Aufwendungen	0	0	0,00
27		Außerordentliches Ergebnis	0	0	0,00
28		Jahresergebnis vor internen Leistungsbeziehungen	-14.200	-14.700	-8.427,43
29	95	Erlöse aus internen Leistungsbeziehungen	0	0	0,00
30	96	Kosten aus internen Leistungsbeziehungen	7.600	7.800	5.895,19
31		Ergebnis der internen Leistungsbeziehungen	-7.600	-7.800	-5.895,19
32		Jahresergebnis nach internen Leistungsbeziehungen	-21.800	-22.500	-14.322,62

2019

Gemeinde Neuhof

Produktinformationen		5	Gestaltung der Umwelt
Hauptproduktbereich		54	Verkehrsflächen und -anlagen, ÖPNV
Produktbereich		54710	Öffentlicher Personennahverkehr (ÖPNV)
Produkt			

Teilergebnishaushalt

– Euro –

Nr.	Konten	Bezeichnung	Haushaltsansatz		Ergebnis des Jahresabschlusses 2017
			2019	2018	
1	2	3	4	5	6
1	50	Privatrechtliche Leistungsentgelte	0	0	0,00
2	51	Öffentlich-rechtliche Leistungsentgelte	0	0	0,00
3	548-549	Kostenersatzleistungen und -erstattungen	500	500	450,00
4	52	Bestandsveränderungen und aktivierte Eigenleistungen	0	0	0,00
5	55	Steuern und steuerähnliche Erträge einschließlich Erträge aus gesetzlichen Umlagen	0	0	0,00
6	547	Erträge aus Transferleistungen	0	0	0,00
7	540-543	Erträge aus Zuweisungen und Zuschüssen für laufende Zwecke und allgemeine Umlagen	0	0	0,00
8	546	Erträge aus der Auflösung von Sonderposten aus Investitionszuweisungen, -zuschüssen und Investitionsbeiträgen	2.300	2.300	2.287,00
9	53	Sonstige ordentliche Erträge	0	0	0,00
10		<u>Summe der ordentlichen Erträge</u>	<u>2.800</u>	<u>2.800</u>	<u>2.737,00</u>
11	62-63, 640-643, 647-649, 65	Personalaufwendungen	3.800	3.800	2.733,80
12	644-646	Versorgungsaufwendungen	500	400	444,00
13	60-61, 67-69	Aufwendungen für Sach- und Dienstleistungen	1.300	1.300	214,84
14	66	Abschreibungen	6.600	6.600	6.517,00
15	71	Aufwendungen für Zuweisungen und Zuschüsse sowie besondere Finanzaufwendungen	39.000	39.000	37.749,00
16	73	Steueraufwendungen einschließlich Aufwendungen aus gesetzlichen Umlageverpflichtungen	0	0	0,00
17	72	Transferaufwendungen	0	0	0,00
18	70, 74, 76	Sonstige ordentliche Aufwendungen	0	0	0,00
19		<u>Summe der ordentlichen Aufwendungen</u>	<u>51.200</u>	<u>51.100</u>	<u>47.658,64</u>
20		<u>Verwaltungsergebnis</u>	<u>-48.400</u>	<u>-48.300</u>	<u>-44.921,64</u>
21	56-57	Finanzerträge	0	0	0,00
22	77	Zinsen und sonstige Finanzaufwendungen	0	0	0,00
23		<u>Finanzergebnis</u>	<u>0</u>	<u>0</u>	<u>0,00</u>
24		<u>Ordentliches Ergebnis</u>	<u>-48.400</u>	<u>-48.300</u>	<u>-44.921,64</u>
25	59	Außerordentliche Erträge	0	0	0,00
26	79	Außerordentliche Aufwendungen	0	0	0,00
27		<u>Außerordentliches Ergebnis</u>	<u>0</u>	<u>0</u>	<u>0,00</u>
28		<u>Jahresergebnis vor internen Leistungsbeziehungen</u>	<u>-48.400</u>	<u>-48.300</u>	<u>-44.921,64</u>
29	95	Erlöse aus internen Leistungsbeziehungen	0	0	0,00
30	96	Kosten aus internen Leistungsbeziehungen	3.500	3.200	373,55
31		<u>Ergebnis der internen Leistungsbeziehungen</u>	<u>-3.500</u>	<u>-3.200</u>	<u>-373,55</u>
32		<u>Jahresergebnis nach internen Leistungsbeziehungen</u>	<u>-51.900</u>	<u>-51.500</u>	<u>-45.295,19</u>

2019

Gemeinde NeuhoF

Produktinformationen			
Hauptproduktbereich	5	Gestaltung der Umwelt	
Produktbereich	55	Natur- und Landschaftspflege	
Produkt	55110	Öffentliches Grün, Landschaftsbau	

Teilergebnishaushalt

– Euro –

Nr.	Konten	Bezeichnung	Haushaltsansatz		Ergebnis des Jahresabschlusses 2017
			2019	2018	
1	2	3	4	5	6
1	50	Privatrechtliche Leistungsentgelte	0	0	0,00
2	51	Öffentlich-rechtliche Leistungsentgelte	0	0	0,00
3	548-549	Kostenersatzleistungen und -erstattungen	0	0	883,83
4	52	Bestandsveränderungen und aktivierte Eigenleistungen	0	0	0,00
5	55	Steuern und steuerähnliche Erträge einschließlich Erträge aus gesetzlichen Umlagen	0	0	0,00
6	547	Erträge aus Transferleistungen	0	0	0,00
7	540-543	Erträge aus Zuweisungen und Zuschüssen für laufende Zwecke und allgemeine Umlagen	0	0	0,00
8	546	Erträge aus der Auflösung von Sonderposten aus Investitionszuweisungen, -zuschüssen und Investitionsbeiträgen	0	0	0,00
9	53	Sonstige ordentliche Erträge	0	0	0,00
10		Summe der ordentlichen Erträge	0	0	883,83
11	62-63, 640-643, 647-649, 65	Personalaufwendungen	16.300	15.500	13.301,08
12	644-646	Versorgungsaufwendungen	900	900	1.111,00
13	60-61, 67-69	Aufwendungen für Sach- und Dienstleistungen	121.400	79.800	85.617,47
14	66	Abschreibungen	1.800	1.300	2.419,92
15	71	Aufwendungen für Zuweisungen und Zuschüsse sowie besondere Finanzaufwendungen	0	0	0,00
16	73	Steueraufwendungen einschließlich Aufwendungen aus gesetzlichen Umlageverpflichtungen	0	0	0,00
17	72	Transferaufwendungen	0	0	0,00
18	70, 74, 76	Sonstige ordentliche Aufwendungen	0	0	0,00
19		Summe der ordentlichen Aufwendungen	140.400	97.500	102.449,47
20		Verwaltungsergebnis	-140.400	-97.500	-101.565,64
21	56-57	Finanzerträge	0	0	0,00
22	77	Zinsen und sonstige Finanzaufwendungen	0	0	0,00
23		Finanzergebnis	0	0	0,00
24		Ordentliches Ergebnis	-140.400	-97.500	-101.565,64
25	59	Außerordentliche Erträge	0	0	0,00
26	79	Außerordentliche Aufwendungen	0	0	0,00
27		Außerordentliches Ergebnis	0	0	0,00
28		Jahresergebnis vor internen Leistungsbeziehungen	-140.400	-97.500	-101.565,64
29	95	Erlöse aus internen Leistungsbeziehungen	0	0	0,00
30	96	Kosten aus internen Leistungsbeziehungen	224.700	196.800	170.252,38
31		Ergebnis der internen Leistungsbeziehungen	-224.700	-196.800	-170.252,38
32		Jahresergebnis nach internen Leistungsbeziehungen	-365.100	-294.300	-271.818,02

2019

Gemeinde NeuhoF

Produktinformationen		5	Gestaltung der Umwelt
Hauptproduktbereich		55	Natur- und Landschaftspflege
Produktbereich		55210	Öffentliche Gewässer, wasserbauliche Anlagen
Produkt			

Teilergebnishaushalt

– Euro –

Nr.	Konten	Bezeichnung	Haushaltsansatz		Ergebnis des Jahresabschlusses 2017
			2019	2018	
1	2	3	4	5	6
1	50	Privatrechtliche Leistungsentgelte	1.600	1.600	1.568,10
2	51	Öffentlich-rechtliche Leistungsentgelte	0	0	0,00
3	548-549	Kostenersatzleistungen und -erstattungen	0	0	0,00
4	52	Bestandsveränderungen und aktivierte Eigenleistungen	0	0	0,00
5	55	Steuern und steuerähnliche Erträge einschließlich Erträge aus gesetzlichen Umlagen	0	0	0,00
6	547	Erträge aus Transferleistungen	0	0	0,00
7	540-543	Erträge aus Zuweisungen und Zuschüssen für laufende Zwecke und allgemeine Umlagen	0	0	0,00
8	546	Erträge aus der Auflösung von Sonderposten aus Investitionszuweisungen, -zuschüssen und Investitionsbeiträgen	0	0	0,00
9	53	Sonstige ordentliche Erträge	0	0	0,00
10		Summe der ordentlichen Erträge	1.600	1.600	1.568,10
11	62-63, 640-643, 647-649, 65	Personalaufwendungen	8.900	9.100	6.183,87
12	644-646	Versorgungsaufwendungen	0	0	0,00
13	60-61, 67-69	Aufwendungen für Sach- und Dienstleistungen	151.300	31.300	1.158,80
14	66	Abschreibungen	6.100	5.900	5.809,00
15	71	Aufwendungen für Zuweisungen und Zuschüsse sowie besondere Finanzaufwendungen	0	0	0,00
16	73	Steueraufwendungen einschließlich Aufwendungen aus gesetzlichen Umlageverpflichtungen	0	0	0,00
17	72	Transferaufwendungen	0	0	0,00
18	70, 74, 76	Sonstige ordentliche Aufwendungen	0	0	0,00
19		Summe der ordentlichen Aufwendungen	166.300	46.300	13.151,67
20		Verwaltungsergebnis	-164.700	-44.700	-11.583,57
21	56-57	Finanzerträge	0	0	0,00
22	77	Zinsen und sonstige Finanzaufwendungen	0	0	0,00
23		Finanzergebnis	0	0	0,00
24		Ordentliches Ergebnis	-164.700	-44.700	-11.583,57
25	59	Außerordentliche Erträge	0	0	0,00
26	79	Außerordentliche Aufwendungen	0	0	0,00
27		Außerordentliches Ergebnis	0	0	0,00
28		Jahresergebnis vor internen Leistungsbeziehungen	-164.700	-44.700	-11.583,57
29	95	Erlöse aus internen Leistungsbeziehungen	0	0	0,00
30	96	Kosten aus internen Leistungsbeziehungen	22.000	18.900	22.564,77
31		Ergebnis der internen Leistungsbeziehungen	-22.000	-18.900	-22.564,77
32		Jahresergebnis nach internen Leistungsbeziehungen	-186.700	-63.600	-34.148,34

2019

Gemeinde NeuhoF

Produktinformationen		
Hauptproduktbereich	5	Gestaltung der Umwelt
Produktbereich	55	Natur- und Landschaftspflege
Produkt	55310	Friedhofs- und Bestattungswesen

Teilergebnishaushalt

– Euro –

Nr.	Konten	Bezeichnung	Haushaltsansatz		Ergebnis des Jahresabschlusses 2017
			2019	2018	
1	2	3	4	5	6
1	50	Privatrechtliche Leistungsentgelte	0	0	0,00
2	51	Öffentlich-rechtliche Leistungsentgelte	65.500	61.200	73.202,36
3	548-549	Kostenersatzleistungen und -erstattungen	700	700	685,00
4	52	Bestandsveränderungen und aktivierte Eigenleistungen	0	0	0,00
5	55	Steuern und steuerähnliche Erträge einschließlich Erträge aus gesetzlichen Umlagen	0	0	0,00
6	547	Erträge aus Transferleistungen	0	0	0,00
7	540-543	Erträge aus Zuweisungen und Zuschüssen für laufende Zwecke und allgemeine Umlagen	0	0	0,00
8	546	Erträge aus der Auflösung von Sonderposten aus Investitionszuweisungen, -zuschüssen und Investitionsbeiträgen	1.300	1.500	1.520,00
9	53	Sonstige ordentliche Erträge	0	0	0,00
10		Summe der ordentlichen Erträge	67.500	63.400	75.407,36
11	62-63, 640-643, 647-649, 65	Personalaufwendungen	36.700	32.100	31.946,84
12	644-646	Versorgungsaufwendungen	1.200	1.200	1.111,00
13	60-61, 67-69	Aufwendungen für Sach- und Dienstleistungen	84.400	74.700	47.749,20
14	66	Abschreibungen	21.900	23.300	17.692,25
15	71	Aufwendungen für Zuweisungen und Zuschüsse sowie besondere Finanzaufwendungen	700	600	661,35
16	73	Steueraufwendungen einschließlich Aufwendungen aus gesetzlichen Umlageverpflichtungen	0	0	0,00
17	72	Transferaufwendungen	0	0	0,00
18	70, 74, 76	Sonstige ordentliche Aufwendungen	100	100	32,51
19		Summe der ordentlichen Aufwendungen	145.000	132.000	99.193,15
20		Verwaltungsergebnis	-77.500	-68.600	-23.785,79
21	56-57	Finanzerträge	0	0	0,00
22	77	Zinsen und sonstige Finanzaufwendungen	0	0	0,00
23		Finanzergebnis	0	0	0,00
24		Ordentliches Ergebnis	-77.500	-68.600	-23.785,79
25	59	Außerordentliche Erträge	0	0	0,00
26	79	Außerordentliche Aufwendungen	0	0	0,00
27		Außerordentliches Ergebnis	0	0	0,00
28		Jahresergebnis vor internen Leistungsbeziehungen	-77.500	-68.600	-23.785,79
29	95	Erlöse aus internen Leistungsbeziehungen	24.800	22.200	17.268,54
30	96	Kosten aus internen Leistungsbeziehungen	174.600	157.600	138.955,81
31		Ergebnis der internen Leistungsbeziehungen	-149.800	-135.400	-121.687,27
32		Jahresergebnis nach internen Leistungsbeziehungen	-227.300	-204.000	-145.473,06

2019

Gemeinde Neuhof

Produktinformationen			
Hauptproduktbereich	5	Gestaltung der Umwelt	
Produktbereich	55	Natur- und Landschaftspflege	
Produkt	55510	Land- und Forstwirtschaft	

Teilergebnishaushalt

– Euro –

Nr.	Konten	Bezeichnung	Haushaltsansatz		Ergebnis des Jahresabschlusses 2017
			2019	2018	
1	2	3	4	5	6
1	50	Privatrechtliche Leistungsentgelte	0	0	-5.239,41
2	51	Öffentlich-rechtliche Leistungsentgelte	0	0	0,00
3	548-549	Kostenersatzleistungen und -erstattungen	0	0	0,00
4	52	Bestandsveränderungen und aktivierte Eigenleistungen	0	0	0,00
5	55	Steuern und steuerähnliche Erträge einschließlich Erträge aus gesetzlichen Umlagen	0	0	0,00
6	547	Erträge aus Transferleistungen	0	0	0,00
7	540-543	Erträge aus Zuweisungen und Zuschüssen für laufende Zwecke und allgemeine Umlagen	0	0	0,00
8	546	Erträge aus der Auflösung von Sonderposten aus Investitionszuweisungen, -zuschüssen und Investitionsbeiträgen	600	600	534,00
9	53	Sonstige ordentliche Erträge	0	0	0,00
10		Summe der ordentlichen Erträge	600	600	-4.705,41
11	62-63, 640-643, 647-649, 65	Personalaufwendungen	12.700	11.400	9.503,09
12	644-646	Versorgungsaufwendungen	0	100	0,00
13	60-61, 67-69	Aufwendungen für Sach- und Dienstleistungen	83.200	82.900	8.802,48
14	66	Abschreibungen	5.200	5.600	6.060,00
15	71	Aufwendungen für Zuweisungen und Zuschüsse sowie besondere Finanzaufwendungen	0	0	1.910,00
16	73	Steueraufwendungen einschließlich Aufwendungen aus gesetzlichen Umlageverpflichtungen	0	0	0,00
17	72	Transferaufwendungen	0	0	0,00
18	70, 74, 76	Sonstige ordentliche Aufwendungen	0	0	0,00
19		Summe der ordentlichen Aufwendungen	101.100	100.000	26.275,57
20		Verwaltungsergebnis	-100.500	-99.400	-30.980,98
21	56-57	Finanzerträge	0	0	0,00
22	77	Zinsen und sonstige Finanzaufwendungen	100	100	106,23
23		Finanzergebnis	-100	-100	-106,23
24		Ordentliches Ergebnis	-100.600	-99.500	-31.087,21
25	59	Außerordentliche Erträge	0	0	0,00
26	79	Außerordentliche Aufwendungen	0	0	0,00
27		Außerordentliches Ergebnis	0	0	0,00
28		Jahresergebnis vor internen Leistungsbeziehungen	-100.600	-99.500	-31.087,21
29	95	Erlöse aus internen Leistungsbeziehungen	0	0	0,00
30	96	Kosten aus internen Leistungsbeziehungen	5.000	4.600	425,24
31		Ergebnis der internen Leistungsbeziehungen	-5.000	-4.600	-425,24
32		Jahresergebnis nach internen Leistungsbeziehungen	-105.600	-104.100	-31.512,45

2019

Gemeinde NeuhoF

Produktinformationen			
Hauptproduktbereich	5	Gestaltung der Umwelt	
Produktbereich	56	Umweltschutz	
Produkt	56110	Umweltschutzmaßnahmen	

Teilergebnishaushalt

– Euro –

Nr.	Konten	Bezeichnung	Haushaltsansatz		Ergebnis des Jahresabschlusses 2017
			2019	2018	
1	2	3	4	5	6
1	50	Privatrechtliche Leistungsentgelte	0	0	0,00
2	51	Öffentlich-rechtliche Leistungsentgelte	0	0	0,00
3	548-549	Kostenersatzleistungen und -erstattungen	0	0	0,00
4	52	Bestandsveränderungen und aktivierte Eigenleistungen	0	0	0,00
5	55	Steuern und steuerähnliche Erträge einschließlich Erträge aus gesetzlichen Umlagen	0	0	0,00
6	547	Erträge aus Transferleistungen	0	0	0,00
7	540-543	Erträge aus Zuweisungen und Zuschüssen für laufende Zwecke und allgemeine Umlagen	0	0	0,00
8	546	Erträge aus der Auflösung von Sonderposten aus Investitionszuweisungen, -zuschüssen und Investitionsbeiträgen	0	0	0,00
9	53	Sonstige ordentliche Erträge	0	0	0,00
10		Summe der ordentlichen Erträge	0	0	0,00
11	62-63, 640-643, 647-649, 65	Personalaufwendungen	1.700	1.700	1.173,82
12	644-646	Versorgungsaufwendungen	0	0	0,00
13	60-61, 67-69	Aufwendungen für Sach- und Dienstleistungen	1.000	1.000	443,88
14	66	Abschreibungen	0	0	50,00
15	71	Aufwendungen für Zuweisungen und Zuschüsse sowie besondere Finanzaufwendungen	0	300	210,00
16	73	Steueraufwendungen einschließlich Aufwendungen aus gesetzlichen Umlageverpflichtungen	0	0	0,00
17	72	Transferaufwendungen	0	0	0,00
18	70, 74, 76	Sonstige ordentliche Aufwendungen	0	0	0,00
19		Summe der ordentlichen Aufwendungen	2.700	3.000	1.877,70
20		Verwaltungsergebnis	-2.700	-3.000	-1.877,70
21	56-57	Finanzerträge	0	0	0,00
22	77	Zinsen und sonstige Finanzaufwendungen	0	0	0,00
23		Finanzergebnis	0	0	0,00
24		Ordentliches Ergebnis	-2.700	-3.000	-1.877,70
25	59	Außerordentliche Erträge	0	0	0,00
26	79	Außerordentliche Aufwendungen	0	0	0,00
27		Außerordentliches Ergebnis	0	0	0,00
28		Jahresergebnis vor internen Leistungsbeziehungen	-2.700	-3.000	-1.877,70
29	95	Erlöse aus internen Leistungsbeziehungen	0	0	0,00
30	96	Kosten aus internen Leistungsbeziehungen	10.000	9.100	3.304,42
31		Ergebnis der internen Leistungsbeziehungen	-10.000	-9.100	-3.304,42
32		Jahresergebnis nach internen Leistungsbeziehungen	-12.700	-12.100	-5.182,12

2019

Gemeinde NeuhoF

Produktinformationen			
Hauptproduktbereich	5	Gestaltung der Umwelt	
Produktbereich	57	Wirtschaft und Tourismus	
Produkt	57110	Wirtschaftsförderung	

Teilergebnishaushalt

– Euro –

Nr.	Konten	Bezeichnung	Haushaltsansatz		Ergebnis des Jahresabschlusses 2017
			2019	2018	
1	2	3	4	5	6
1	50	Privatrechtliche Leistungsentgelte	0	0	0,00
2	51	Öffentlich-rechtliche Leistungsentgelte	0	0	0,00
3	548-549	Kostenersatzleistungen und -erstattungen	0	0	0,00
4	52	Bestandsveränderungen und aktivierte Eigenleistungen	0	0	0,00
5	55	Steuern und steuerähnliche Erträge einschließlich Erträge aus gesetzlichen Umlagen	0	0	0,00
6	547	Erträge aus Transferleistungen	0	0	0,00
7	540-543	Erträge aus Zuweisungen und Zuschüssen für laufende Zwecke und allgemeine Umlagen	0	0	0,00
8	546	Erträge aus der Auflösung von Sonderposten aus Investitionszuweisungen, -zuschüssen und Investitionsbeiträgen	0	0	0,00
9	53	Sonstige ordentliche Erträge	0	0	0,00
10		Summe der ordentlichen Erträge	0	0	0,00
11	62-63, 640-643, 647-649, 65	Personalaufwendungen	13.000	12.600	12.512,10
12	644-646	Versorgungsaufwendungen	3.500	3.300	3.332,00
13	60-61, 67-69	Aufwendungen für Sach- und Dienstleistungen	11.800	16.000	17.899,34
14	66	Abschreibungen	1.100	1.100	1.030,00
15	71	Aufwendungen für Zuweisungen und Zuschüsse sowie besondere Finanzaufwendungen	0	0	0,00
16	73	Steueraufwendungen einschließlich Aufwendungen aus gesetzlichen Umlageverpflichtungen	0	0	0,00
17	72	Transferaufwendungen	0	0	0,00
18	70, 74, 76	Sonstige ordentliche Aufwendungen	3.500	3.500	3.391,91
19		Summe der ordentlichen Aufwendungen	32.900	36.500	38.165,35
20		Verwaltungsergebnis	-32.900	-36.500	-38.165,35
21	56-57	Finanzerträge	0	0	0,00
22	77	Zinsen und sonstige Finanzaufwendungen	0	0	0,00
23		Finanzergebnis	0	0	0,00
24		Ordentliches Ergebnis	-32.900	-36.500	-38.165,35
25	59	Außerordentliche Erträge	0	0	121.382,98
26	79	Außerordentliche Aufwendungen	225.000	25.000	39.644,44
27		Außerordentliches Ergebnis	-225.000	-25.000	81.738,54
28		Jahresergebnis vor internen Leistungsbeziehungen	-257.900	-61.500	43.573,19
29	95	Erlöse aus internen Leistungsbeziehungen	0	0	0,00
30	96	Kosten aus internen Leistungsbeziehungen	0	0	0,00
31		Ergebnis der internen Leistungsbeziehungen	0	0	0,00
32		Jahresergebnis nach internen Leistungsbeziehungen	-257.900	-61.500	43.573,19

2019

Gemeinde NeuhoF

Produktinformationen			
Hauptproduktbereich	5	Gestaltung der Umwelt	
Produktbereich	57	Wirtschaft und Tourismus	
Produkt	57310	Gemeinschaftshäuser	

Teilergebnishaushalt

– Euro –

Nr.	Konten	Bezeichnung	Haushaltsansatz		Ergebnis des Jahresabschlusses 2017
			2019	2018	
1	2	3	4	5	6
1	50	Privatrechtliche Leistungsentgelte	50.700	51.900	45.669,52
2	51	Öffentlich-rechtliche Leistungsentgelte	0	0	0,00
3	548-549	Kostenersatzleistungen und -erstattungen	0	0	3.345,55
4	52	Bestandsveränderungen und aktivierte Eigenleistungen	0	0	0,00
5	55	Steuern und steuerähnliche Erträge einschließlich Erträge aus gesetzlichen Umlagen	0	0	0,00
6	547	Erträge aus Transferleistungen	0	0	0,00
7	540-543	Erträge aus Zuweisungen und Zuschüssen für laufende Zwecke und allgemeine Umlagen	0	0	0,00
8	546	Erträge aus der Auflösung von Sonderposten aus Investitionszuweisungen, -zuschüssen und Investitionsbeiträgen	60.000	60.000	59.880,00
9	53	Sonstige ordentliche Erträge	1.200	1.200	4.909,38
10		Summe der ordentlichen Erträge	111.900	113.100	113.804,45
11	62-63, 640-643, 647-649, 65	Personalaufwendungen	165.600	152.400	134.779,52
12	644-646	Versorgungsaufwendungen	2.000	1.900	2.221,00
13	60-61, 67-69	Aufwendungen für Sach- und Dienstleistungen	414.000	243.900	259.834,01
14	66	Abschreibungen	161.000	160.800	163.542,98
15	71	Aufwendungen für Zuweisungen und Zuschüsse sowie besondere Finanzaufwendungen	0	0	200,00
16	73	Steueraufwendungen einschließlich Aufwendungen aus gesetzlichen Umlageverpflichtungen	0	0	0,00
17	72	Transferaufwendungen	0	0	0,00
18	70, 74, 76	Sonstige ordentliche Aufwendungen	1.800	1.800	1.507,29
19		Summe der ordentlichen Aufwendungen	744.400	560.800	562.084,80
20		Verwaltungsergebnis	-632.500	-447.700	-448.280,35
21	56-57	Finanzerträge	0	0	0,00
22	77	Zinsen und sonstige Finanzaufwendungen	15.800	18.700	22.342,71
23		Finanzergebnis	-15.800	-18.700	-22.342,71
24		Ordentliches Ergebnis	-648.300	-466.400	-470.623,06
25	59	Außerordentliche Erträge	0	0	1.068,81
26	79	Außerordentliche Aufwendungen	0	0	0,00
27		Außerordentliches Ergebnis	0	0	1.068,81
28		Jahresergebnis vor internen Leistungsbeziehungen	-648.300	-466.400	-469.554,25
29	95	Erlöse aus internen Leistungsbeziehungen	0	0	0,00
30	96	Kosten aus internen Leistungsbeziehungen	58.700	52.200	31.396,15
31		Ergebnis der internen Leistungsbeziehungen	-58.700	-52.200	-31.396,15
32		Jahresergebnis nach internen Leistungsbeziehungen	-707.000	-518.600	-500.950,40

2019

Gemeinde Neuhof

Produktinformationen		5	Gestaltung der Umwelt
Hauptproduktbereich		57	Wirtschaft und Tourismus
Produktbereich		57330	Sonstige öffentliche Einrichtungen und Unternehmen
Produkt			

Teilergebnishaushalt

– Euro –

Nr.	Konten	Bezeichnung	Haushaltsansatz		Ergebnis des Jahresabschlusses 2017
			2019	2018	
1	2	3	4	5	6
1	50	Privatrechtliche Leistungsentgelte	800	500	2.006,82
2	51	Öffentlich-rechtliche Leistungsentgelte	0	0	0,00
3	548-549	Kostenersatzleistungen und -erstattungen	0	0	0,00
4	52	Bestandsveränderungen und aktivierte Eigenleistungen	0	0	0,00
5	55	Steuern und steuerähnliche Erträge einschließlich Erträge aus gesetzlichen Umlagen	0	0	0,00
6	547	Erträge aus Transferleistungen	0	0	0,00
7	540-543	Erträge aus Zuweisungen und Zuschüssen für laufende Zwecke und allgemeine Umlagen	0	0	0,00
8	546	Erträge aus der Auflösung von Sonderposten aus Investitionszuweisungen, -zuschüssen und Investitionsbeiträgen	800	800	797,00
9	53	Sonstige ordentliche Erträge	100	100	832,87
10		<u>Summe der ordentlichen Erträge</u>	<u>1.700</u>	<u>1.400</u>	<u>3.636,69</u>
11	62-63, 640-643, 647-649, 65	Personalaufwendungen	11.100	10.200	8.599,38
12	644-646	Versorgungsaufwendungen	200	300	222,00
13	60-61, 67-69	Aufwendungen für Sach- und Dienstleistungen	22.300	22.100	17.467,39
14	66	Abschreibungen	7.700	7.700	7.936,00
15	71	Aufwendungen für Zuweisungen und Zuschüsse sowie besondere Finanzaufwendungen	0	0	0,00
16	73	Steueraufwendungen einschließlich Aufwendungen aus gesetzlichen Umlageverpflichtungen	0	0	0,00
17	72	Transferaufwendungen	0	0	0,00
18	70, 74, 76	Sonstige ordentliche Aufwendungen	0	0	0,00
19		<u>Summe der ordentlichen Aufwendungen</u>	<u>41.300</u>	<u>40.300</u>	<u>34.224,77</u>
20		<u>Verwaltungsergebnis</u>	<u>-39.600</u>	<u>-38.900</u>	<u>-30.588,08</u>
21	56-57	Finanzerträge	0	0	0,00
22	77	Zinsen und sonstige Finanzaufwendungen	0	0	0,00
23		<u>Finanzergebnis</u>	<u>0</u>	<u>0</u>	<u>0,00</u>
24		<u>Ordentliches Ergebnis</u>	<u>-39.600</u>	<u>-38.900</u>	<u>-30.588,08</u>
25	59	Außerordentliche Erträge	0	0	0,00
26	79	Außerordentliche Aufwendungen	0	0	0,00
27		<u>Außerordentliches Ergebnis</u>	<u>0</u>	<u>0</u>	<u>0,00</u>
28		<u>Jahresergebnis vor internen Leistungsbeziehungen</u>	<u>-39.600</u>	<u>-38.900</u>	<u>-30.588,08</u>
29	95	Erlöse aus internen Leistungsbeziehungen	0	0	0,00
30	96	Kosten aus internen Leistungsbeziehungen	18.600	15.500	25.472,72
31		<u>Ergebnis der internen Leistungsbeziehungen</u>	<u>-18.600</u>	<u>-15.500</u>	<u>-25.472,72</u>
32		<u>Jahresergebnis nach internen Leistungsbeziehungen</u>	<u>-58.200</u>	<u>-54.400</u>	<u>-56.060,80</u>

2019

Gemeinde NeuhoF

Produktinformationen		5	Gestaltung der Umwelt
Hauptproduktbereich		57	Wirtschaft und Tourismus
Produktbereich		57510	Fremdenverkehrsangelegenheiten
Produkt			

Teilergebnishaushalt

– Euro –

Nr.	Konten	Bezeichnung	Haushaltsansatz		Ergebnis des Jahresabschlusses 2017
			2019	2018	
1	2	3	4	5	6
1	50	Privatrechtliche Leistungsentgelte	0	0	0,00
2	51	Öffentlich-rechtliche Leistungsentgelte	0	0	0,00
3	548-549	Kostenersatzleistungen und -erstattungen	0	0	0,00
4	52	Bestandsveränderungen und aktivierte Eigenleistungen	0	0	0,00
5	55	Steuern und steuerähnliche Erträge einschließlich Erträge aus gesetzlichen Umlagen	0	0	0,00
6	547	Erträge aus Transferleistungen	0	0	0,00
7	540-543	Erträge aus Zuweisungen und Zuschüssen für laufende Zwecke und allgemeine Umlagen	0	0	0,00
8	546	Erträge aus der Auflösung von Sonderposten aus Investitionszuweisungen, -zuschüssen und Investitionsbeiträgen	0	0	0,00
9	53	Sonstige ordentliche Erträge	0	0	0,00
10		Summe der ordentlichen Erträge	0	0	0,00
11	62-63, 640-643, 647-649, 65	Personalaufwendungen	1.400	1.200	1.177,56
12	644-646	Versorgungsaufwendungen	0	0	0,00
13	60-61, 67-69	Aufwendungen für Sach- und Dienstleistungen	0	0	0,33
14	66	Abschreibungen	0	0	0,00
15	71	Aufwendungen für Zuweisungen und Zuschüsse sowie besondere Finanzaufwendungen	0	0	0,00
16	73	Steueraufwendungen einschließlich Aufwendungen aus gesetzlichen Umlageverpflichtungen	0	0	0,00
17	72	Transferaufwendungen	0	0	0,00
18	70, 74, 76	Sonstige ordentliche Aufwendungen	0	0	0,00
19		Summe der ordentlichen Aufwendungen	1.400	1.200	1.177,89
20		Verwaltungsergebnis	-1.400	-1.200	-1.177,89
21	56-57	Finanzerträge	0	0	0,00
22	77	Zinsen und sonstige Finanzaufwendungen	0	0	0,00
23		Finanzergebnis	0	0	0,00
24		Ordentliches Ergebnis	-1.400	-1.200	-1.177,89
25	59	Außerordentliche Erträge	0	0	0,00
26	79	Außerordentliche Aufwendungen	0	0	0,00
27		Außerordentliches Ergebnis	0	0	0,00
28		Jahresergebnis vor internen Leistungsbeziehungen	-1.400	-1.200	-1.177,89
29	95	Erlöse aus internen Leistungsbeziehungen	0	0	0,00
30	96	Kosten aus internen Leistungsbeziehungen	0	0	0,00
31		Ergebnis der internen Leistungsbeziehungen	0	0	0,00
32		Jahresergebnis nach internen Leistungsbeziehungen	-1.400	-1.200	-1.177,89

2019

Gemeinde NeuhoF

Produktinformationen			
Hauptproduktbereich	6	Zentrale Finanzleistungen	
Produktbereich	61	Allgemeine Finanzwirtschaft	
Produkt	61110	Steuern, allgemeine Zuweisungen, allgemeine Umlagen	

Teilergebnishaushalt

– Euro –

Nr.	Konten	Bezeichnung	Haushaltsansatz		Ergebnis des Jahresabschlusses 2017
			2019	2018	
1	2	3	4	5	6
1	50	Privatrechtliche Leistungsentgelte	0	0	0,00
2	51	Öffentlich-rechtliche Leistungsentgelte	0	0	0,00
3	548-549	Kostenersatzleistungen und -erstattungen	0	0	0,00
4	52	Bestandsveränderungen und aktivierte Eigenleistungen	0	0	0,00
5	55	Steuern und steuerähnliche Erträge einschließlich Erträge aus gesetzlichen Umlagen	9.675.000	9.181.000	9.441.262,14
6	547	Erträge aus Transferleistungen	340.000	330.000	322.602,95
7	540-543	Erträge aus Zuweisungen und Zuschüssen für laufende Zwecke und allgemeine Umlagen	4.200.000	5.050.000	1.782.473,00
8	546	Erträge aus der Auflösung von Sonderposten aus Investitionszuweisungen, -zuschüssen und Investitionsbeiträgen	100.000	100.000	108.205,00
9	53	Sonstige ordentliche Erträge	0	0	13.409,56
10		Summe der ordentlichen Erträge	14.315.000	14.661.000	11.667.952,65
11	62-63, 640-643, 647-649, 65	Personalaufwendungen	3.200	1.800	2.513,80
12	644-646	Versorgungsaufwendungen	600	600	666,00
13	60-61, 67-69	Aufwendungen für Sach- und Dienstleistungen	700	600	516,86
14	66	Abschreibungen	0	5.000	32.804,89
15	71	Aufwendungen für Zuweisungen und Zuschüsse sowie besondere Finanzaufwendungen	0	0	0,00
16	73	Steueraufwendungen einschließlich Aufwendungen aus gesetzlichen Umlageverpflichtungen	7.040.300	7.191.000	6.629.576,11
17	72	Transferaufwendungen	0	0	0,00
18	70, 74, 76	Sonstige ordentliche Aufwendungen	0	0	0,00
19		Summe der ordentlichen Aufwendungen	7.044.800	7.199.000	6.666.077,66
20		Verwaltungsergebnis	7.270.200	7.462.000	5.001.874,99
21	56-57	Finanzerträge	0	0	0,00
22	77	Zinsen und sonstige Finanzaufwendungen	0	0	0,00
23		Finanzergebnis	0	0	0,00
24		Ordentliches Ergebnis	7.270.200	7.462.000	5.001.874,99
25	59	Außerordentliche Erträge	0	0	0,00
26	79	Außerordentliche Aufwendungen	0	0	0,00
27		Außerordentliches Ergebnis	0	0	0,00
28		Jahresergebnis vor internen Leistungsbeziehungen	7.270.200	7.462.000	5.001.874,99
29	95	Erlöse aus internen Leistungsbeziehungen	0	0	0,00
30	96	Kosten aus internen Leistungsbeziehungen	0	0	0,00
31		Ergebnis der internen Leistungsbeziehungen	0	0	0,00
32		Jahresergebnis nach internen Leistungsbeziehungen	7.270.200	7.462.000	5.001.874,99

2019

Gemeinde Neuhof

Produktinformationen			
Hauptproduktbereich	6	Zentrale Finanzleistungen	
Produktbereich	61	Allgemeine Finanzwirtschaft	
Produkt	61210	Sonstige allgemeine Finanzwirtschaft	

Teilergebnishaushalt

– Euro –

Nr.	Konten	Bezeichnung	Haushaltsansatz		Ergebnis des Jahresabschlusses 2017
			2019	2018	
1	2	3	4	5	6
1	50	Privatrechtliche Leistungsentgelte	0	0	0,00
2	51	Öffentlich-rechtliche Leistungsentgelte	0	0	0,00
3	548-549	Kostenersatzleistungen und -erstattungen	0	0	0,00
4	52	Bestandsveränderungen und aktivierte Eigenleistungen	0	0	0,00
5	55	Steuern und steuerähnliche Erträge einschließlich Erträge aus gesetzlichen Umlagen	0	0	0,00
6	547	Erträge aus Transferleistungen	0	0	0,00
7	540-543	Erträge aus Zuweisungen und Zuschüssen für laufende Zwecke und allgemeine Umlagen	0	0	0,00
8	546	Erträge aus der Auflösung von Sonderposten aus Investitionszuweisungen, -zuschüssen und Investitionsbeiträgen	0	0	0,00
9	53	Sonstige ordentliche Erträge	0	0	14.165,64
10		Summe der ordentlichen Erträge	0	0	14.165,64
11	62-63, 640-643, 647-649, 65	Personalaufwendungen	7.400	8.200	6.931,04
12	644-646	Versorgungsaufwendungen	0	800	888,00
13	60-61, 67-69	Aufwendungen für Sach- und Dienstleistungen	200	0	232,64
14	66	Abschreibungen	52.800	60.000	8.773,91
15	71	Aufwendungen für Zuweisungen und Zuschüsse sowie besondere Finanzaufwendungen	0	0	0,00
16	73	Steueraufwendungen einschließlich Aufwendungen aus gesetzlichen Umlageverpflichtungen	0	0	0,00
17	72	Transferaufwendungen	0	0	0,00
18	70, 74, 76	Sonstige ordentliche Aufwendungen	0	0	0,00
19		Summe der ordentlichen Aufwendungen	60.400	69.000	16.825,59
20		Verwaltungsergebnis	-60.400	-69.000	-2.659,95
21	56-57	Finanzerträge	59.300	60.300	87.273,52
22	77	Zinsen und sonstige Finanzaufwendungen	15.000	15.000	59.269,00
23		Finanzergebnis	44.300	45.300	28.004,52
24		Ordentliches Ergebnis	-16.100	-23.700	25.344,57
25	59	Außerordentliche Erträge	0	0	0,00
26	79	Außerordentliche Aufwendungen	0	0	0,00
27		Außerordentliches Ergebnis	0	0	0,00
28		Jahresergebnis vor internen Leistungsbeziehungen	-16.100	-23.700	25.344,57
29	95	Erlöse aus internen Leistungsbeziehungen	1.210.400	1.211.700	1.248.028,45
30	96	Kosten aus internen Leistungsbeziehungen	0	0	0,00
31		Ergebnis der internen Leistungsbeziehungen	1.210.400	1.211.700	1.248.028,45
32		Jahresergebnis nach internen Leistungsbeziehungen	1.194.300	1.188.000	1.273.373,02

Finanzhaushalt
– Euro –

Nr.	Konten	Bezeichnung	Haushaltsansatz		Ergebnis des Jahresabschlusses 2017
			2019	2018	
1	2	3	4	5	6
1	810	Privatrechtliche Leistungsentgelte	91.700	94.400	92.668,46
2	811	Öffentlich-rechtliche Leistungsentgelte	3.942.100	3.978.200	4.201.947,35
3	812	Kostensatzleistungen und -erstattungen	559.000	557.700	543.696,71
4	814	Einzahlungen aus Steuern und steuerähnlichen Erträgen einschließlich Erträgen aus gesetzlichen Umlagen	9.675.000	9.181.000	9.446.164,49
5	815	Einzahlungen aus Transferleistungen	340.000	330.000	322.602,95
6	816	Zuweisungen und Zuschüsse für laufende Zwecke und allgemeine Umlagen	4.745.500	5.347.500	2.218.947,00
6	817	Zinsen und sonstige Finanzeinzahlungen	59.300	60.300	86.614,61
8	813, 828	Sonstige ordentliche Einzahlungen und sonstige außerordentliche Einzahlungen, die sich aus Investitionstätigkeit ergeben	229.800	250.500	347.986,79
9		Summe Einzahlungen aus laufender Verwaltungstätigkeit (Nrn. 1 bis 8)	19.642.400	19.799.600	17.260.628,36
10	830	Personalauszahlungen	5.120.200	4.686.600	4.098.643,35
11	831	Versorgungsauszahlungen	245.200	248.000	143.665,67
12	832	Auszahlungen für Sach- und Dienstleistungen	4.913.100	4.166.000	3.610.755,18
13	833	Auszahlungen für Transferleistungen	40.000	50.000	40.400,00
14	834	Auszahlungen für Zuweisungen und Zuschüsse für laufende Zwecke sowie besondere Finanzauszahlungen	819.900	793.700	713.777,26
15	835	Auszahlungen für Steuern einschließlich Auszahlungen aus gesetzlichen Umlageverpflichtungen	7.530.000	7.440.000	7.386.186,29
16	836	Zinsen und ähnliche Auszahlungen	107.300	172.600	269.768,64
17	837, 848	Sonstige ordentliche Auszahlungen und sonstige außerordentliche Auszahlungen, die sich nicht aus Investitionstätigkeit ergeben	256.900	56.600	19.650,03
18		Summe der Auszahlungen aus laufender Verwaltungstätigkeit (Nrn. 10 bis 17)	19.032.600	17.613.500	16.282.846,42
19		Zahlungsmittelüberschuss oder Zahlungsmittelbedarf aus laufender Verwaltungstätigkeit (Saldo aus Nrn. 9 und 18)	609.800	2.186.100	977.781,94
20	820	Einzahlungen aus Investitionszuweisungen und -zuschüssen sowie aus Investitionsbeiträgen	656.300	1.137.900	331.271,05
21	822	Einzahlungen aus Abgängen von Vermögensgegenständen des Sachanlagevermögens und des immateriellen Anlagevermögens	1.700.000	1.712.000	842.014,89
22	823	Einzahlungen aus Abgängen von Vermögensgegenständen des Finanzanlagevermögens	115.300	150.400	122.774,88
23		Summe der Einzahlungen aus Investitionstätigkeit (Nrn. 20 bis 22)	2.471.600	3.000.300	1.296.060,82
24	841	Auszahlungen für den Erwerb von Grundstücken und Gebäuden	655.000	240.000	355.005,74
25	842	Auszahlungen für Baumaßnahmen	7.630.300	7.565.000	3.875.145,59
26	840, 843	Auszahlungen für Investitionen in das sonstige Sachanlagevermögen und immaterielle Anlagevermögen	1.124.000	947.000	908.922,88
27	844	Auszahlungen für Investitionen in das Finanzanlagevermögen	150.000	109.100	7.894,69
28		Summe der Auszahlungen aus Investitionstätigkeit (Nrn. 24 bis 27)	9.559.300	8.861.100	5.146.968,90
29		Zahlungsmittelüberschuss oder Zahlungsmittelbedarf aus Investitionstätigkeit (Nrn. 23 u. 28)	-7.087.700	-5.860.800	-3.850.908,08
30		Zahlungsmittelüberschuss oder Zahlungsmittelbedarf (Summe aus Nrn. 19 und 29)	-6.477.900	-3.674.700	-2.873.126,14
31	826	Einzahlungen aus der Aufnahme von Krediten und wirtschaftlich vergleichbaren Vorgängen für Investitionen	2.980.000	4.326.300	804.281,84
32	846	Auszahlungen für die Tilgung von Krediten und wirtschaftlich vergleichbaren Vorgängen für Investitionen	600.400	651.600	576.600,29
33		Zahlungsmittelüberschuss oder Zahlungsmittelbedarf aus Finanzierungstätigkeit (Nrn. 31 u. 32)	2.379.600	3.674.700	227.681,55
34		Änderung des Zahlungsmittelbestandes zum Ende des Haushaltsjahres (Summe aus Nrn. 30 und 33)	-4.098.300	0	-2.645.444,59
35	829000-829998	Haushaltsunwirksame Einzahlungen (u.a. fremde Finanzmittel, Rückzahlung von angelegten Kassenmitteln, Aufnahme von Kassenkrediten)	0	0	2.694.959,59
36	849000-849998	Haushaltsunwirksame Auszahlungen (u.a. fremde Finanzmittel, Anlegung von Kassenmitteln, Rückzahlung von Kassenkrediten)	0	0	2.711.731,50
37		Zahlungsmittelüberschuss/Zahlungsmittelbedarf aus haushaltsunwirksamen Zahlungsvorgängen (Saldo aus Nrn. 35 und 36)	0	0	-16.771,91
38		Geplanter Angangsbestand / Bestand an Zahlungsmitteln zu Beginn des Haushaltsjahres	4.498.300	4.498.300	7.160.528,34
39		Geplante Veränderung des Bestandes / Veränderung des Bestandes an Zahlungsmitteln (Nr. 34 und 37)	-4.098.300	0	-2.662.216,50
40		Geplanter Endbestand an Zahlungsmitteln / Bestand an Zahlungsmitteln am Ende des Haushaltsjahres (Summe aus den Summern Nrn. 38 und 39)	400.000	4.498.300	4.498.311,84

Produktinformationen

Hauptproduktbereich	1	Zentrale Verwaltung
Produktbereich		
Hauptproduktbereich	1	Zentrale Verwaltung

Teilfinanzhaushalt

– Euro –

Nr.	Bezeichnung	Haushaltsansatz			Ergebnis des Jahresabschlusses 2017	Investitions- und Investitionsförderungsmaßnahmen		Erläuterungen
		2019	Verpflichtungsermächtigungen	2018		Gesamtauszahlungsbedarf	davon bisher bereit gestellt	
1	2	3	4	5	6	7	8	9
1	Einzahlungen aus Investitionstätigkeit							
1	Einzahlungen aus Investitionszuweisungen und -zuschüssen sowie aus Investitionsbeiträgen	0	0	23.200	24.091,64	0,00	0,00	
2	Einzahlungen aus Abgängen von Vermögensgegenständen des Sachanlagevermögens und des immateriellen Anlagevermögens	0	0	2.000	15.696,04	0,00	0,00	
3	Einzahlungen aus Abgängen von Vermögensgegenständen des Finanzanlagevermögens	0	0	0	0,00	0,00	0,00	
4	Einzahlungen aus Finanzierungstätigkeit							
4	Einzahlungen aus der Aufnahme Krediten und wirtschaftlich vergleichbaren Vorgängen für Investitionen	300.000	0	900.000	300.000,00	0,00	0,00	
5	Summe	300.000	0	925.200	339.787,68	0,00	0,00	
	Auszahlungen aus Investitionstätigkeit							
6	Auszahlungen für den Erwerb von Grundstücken und Gebäuden	0	0	0	193.725,44	0,00	0,00	
7	Auszahlungen für Baumaßnahmen	220.000	5.250.000	575.000	730.227,29	7.111.402,94	936.402,94	
8	Auszahlungen für Investitionen in das sonstige Sachanlagevermögen und immaterielle Anlagevermögen	460.000	0	707.500	590.815,44	420.000,00	217.000,00	
9	Auszahlungen für Investitionen in das Finanzanlagevermögen	110.000	0	109.100	7.894,69	0,00	0,00	
	Auszahlungen aus Finanzierungstätigkeit							
10	Auszahlungen für die Tilgung von Krediten und wirtschaftlich vergleichbaren Vorgängen für Investitionen	146.400	0	177.100	117.524,49	0,00	0,00	
11	Summe	936.400	5.250.000	1.568.700	1.640.187,35	7.531.402,94	1.153.402,94	
12	Saldo (Einzahlungen ./ Auszahlungen)	-636.400	-5.250.000	-643.500	-1.300.399,67	-7.531.402,94	-1.153.402,94	

Produktinformationen

Hauptproduktbereich	2	Schule und Kultur
Produktbereich		
Hauptproduktbereich	2	Schule und Kultur

Teilfinanzhaushalt

– Euro –

Nr.	Bezeichnung	Haushaltsansatz			Ergebnis des Jahresabschlusses 2017	Investitions- und Investitionsförderungsmaßnahmen		Erläuterungen
		2019	Verpflichtungsermächtigungen	2018		Gesamtauszahlungsbedarf	davon bisher bereit gestellt	
1	2	3	4	5	6	7	8	9
	Einzahlungen aus Investitionstätigkeit							
1	Einzahlungen aus Investitionszuweisungen und -zuschüssen sowie aus Investitionsbeiträgen	0	0	0	0,00	0,00	0,00	
2	Einzahlungen aus Abgängen von Vermögensgegenständen des Sachanlagevermögens und des immateriellen Anlagevermögens	0	0	0	0,00	0,00	0,00	
3	Einzahlungen aus Abgängen von Vermögensgegenständen des Finanzanlagevermögens	0	0	0	0,00	0,00	0,00	
	Einzahlungen aus Finanzierungstätigkeit							
4	Einzahlungen aus der Aufnahme Krediten und wirtschaftlich vergleichbaren Vorgängen für Investitionen	0	0	0	0,00	0,00	0,00	
5	Summe	0	0	0	0,00	0,00	0,00	
	Auszahlungen aus Investitionstätigkeit							
6	Auszahlungen für den Erwerb von Grundstücken und Gebäuden	0	0	0	0,00	0,00	0,00	
7	Auszahlungen für Baumaßnahmen	0	0	0	0,00	0,00	0,00	
8	Auszahlungen für Investitionen in das sonstige Sachanlagevermögen und immaterielle Anlagevermögen	0	0	17.500	15.299,49	0,00	0,00	
9	Auszahlungen für Investitionen in das Finanzanlagevermögen	0	0	0	0,00	0,00	0,00	
	Auszahlungen aus Finanzierungstätigkeit							
10	Auszahlungen für die Tilgung von Krediten und wirtschaftlich vergleichbaren Vorgängen für Investitionen	0	0	0	0,00	0,00	0,00	
11	Summe	0	0	17.500	15.299,49	0,00	0,00	
12	Saldo (Einzahlungen ./ Auszahlungen)	0	0	-17.500	-15.299,49	0,00	0,00	

Produktinformationen

Hauptproduktbereich	3	Soziales und Jugend
Produktbereich		
Hauptproduktbereich	3	Soziales und Jugend

Teilfinanzhaushalt

– Euro –

Nr.	Bezeichnung	Haushaltsansatz			Ergebnis des Jahresabschlusses 2017	Investitions- und Investitionsförderungsmaßnahmen		Erläuterungen
		2019	Verpflichtungsermächtigungen	2018		Gesamtauszahlungsbedarf	davon bisher bereit gestellt	
1	2	3	4	5	6	7	8	9
	Einzahlungen aus Investitionstätigkeit							
1	Einzahlungen aus Investitionszuweisungen und -zuschüssen sowie aus Investitionsbeiträgen	0	0	0	4.000,00	0,00	0,00	
2	Einzahlungen aus Abgängen von Vermögensgegenständen des Sachanlagevermögens und des immateriellen Anlagevermögens	0	0	0	0,00	0,00	0,00	
3	Einzahlungen aus Abgängen von Vermögensgegenständen des Finanzanlagevermögens	60.200	0	60.200	51.433,26	0,00	0,00	
	Einzahlungen aus Finanzierungstätigkeit							
4	Einzahlungen aus der Aufnahme Krediten und wirtschaftlich vergleichbaren Vorgängen für Investitionen	0	0	0	0,00	0,00	0,00	
5	Summe	60.200	0	60.200	55.433,26	0,00	0,00	
	Auszahlungen aus Investitionstätigkeit							
6	Auszahlungen für den Erwerb von Grundstücken und Gebäuden	0	0	0	0,00	0,00	0,00	
7	Auszahlungen für Baumaßnahmen	55.800	0	70.000	0,00	103.600,00	49.200,00	
8	Auszahlungen für Investitionen in das sonstige Sachanlagevermögen und immaterielle Anlagevermögen	30.000	3.000	53.000	109.785,15	408.000,00	381.000,00	
9	Auszahlungen für Investitionen in das Finanzanlagevermögen	0	0	0	0,00	0,00	0,00	
	Auszahlungen aus Finanzierungstätigkeit							
10	Auszahlungen für die Tilgung von Krediten und wirtschaftlich vergleichbaren Vorgängen für Investitionen	139.000	0	154.400	153.788,76	0,00	0,00	
11	Summe	224.800	3.000	277.400	263.573,91	511.600,00	430.200,00	
12	Saldo (Einzahlungen ./. Auszahlungen)	-164.600	-3.000	-217.200	-208.140,65	-511.600,00	-430.200,00	

Produktinformationen

Hauptproduktbereich	4	Gesundheit und Sport
Produktbereich		
Hauptproduktbereich	4	Gesundheit und Sport

Teilfinanzhaushalt

– Euro –

Nr.	Bezeichnung	Haushaltsansatz			Ergebnis des Jahresabschlusses 2017	Investitions- und Investitionsförderungsmaßnahmen		Erläuterungen
		2019	Verpflichtungsermächtigungen	2018		Gesamtauszahlungsbedarf	davon bisher bereit gestellt	
1	2	3	4	5	6	7	8	9
	Einzahlungen aus Investitionstätigkeit							
1	Einzahlungen aus Investitionszuweisungen und -zuschüssen sowie aus Investitionsbeiträgen	0	0	0	500,00	0,00	0,00	
2	Einzahlungen aus Abgängen von Vermögensgegenständen des Sachanlagevermögens und des immateriellen Anlagevermögens	0	0	0	0,00	0,00	0,00	
3	Einzahlungen aus Abgängen von Vermögensgegenständen des Finanzanlagevermögens	0	0	0	0,00	0,00	0,00	
	Einzahlungen aus Finanzierungstätigkeit							
4	Einzahlungen aus der Aufnahme Krediten und wirtschaftlich vergleichbaren Vorgängen für Investitionen	0	0	0	0,00	0,00	0,00	
5	Summe	0	0	0	500,00	0,00	0,00	
	Auszahlungen aus Investitionstätigkeit							
6	Auszahlungen für den Erwerb von Grundstücken und Gebäuden	0	0	100.000	0,00	100.000,00	0,00	
7	Auszahlungen für Baumaßnahmen	0	0	15.000	0,00	31.000,00	2.000,00	
8	Auszahlungen für Investitionen in das sonstige Sachanlagevermögen und immaterielle Anlagevermögen	231.000	0	1.000	2.631,00	230.000,00	0,00	
9	Auszahlungen für Investitionen in das Finanzanlagevermögen	0	0	0	0,00	0,00	0,00	
	Auszahlungen aus Finanzierungstätigkeit							
10	Auszahlungen für die Tilgung von Krediten und wirtschaftlich vergleichbaren Vorgängen für Investitionen	15.100	0	17.700	17.612,92	0,00	0,00	
11	Summe	246.100	0	133.700	20.243,92	361.000,00	2.000,00	
12	Saldo (Einzahlungen ./ Auszahlungen)	-246.100	0	-133.700	-19.743,92	-361.000,00	-2.000,00	

2019

Gemeinde NeuhoF

Produktinformationen

Hauptproduktbereich	5	Gestaltung der Umwelt
Produktbereich		
Hauptproduktbereich	5	Gestaltung der Umwelt

Teilfinanzhaushalt

– Euro –

Nr.	Bezeichnung	Haushaltsansatz			Ergebnis des Jahresabschlusses 2017	Investitions- und Investitionsförderungsmaßnahmen		Erläuterungen
		2019	Verpflichtungsermächtigungen	2018		Gesamtauszahlungsbedarf	davon bisher bereit gestellt	
1	2	3	4	5	6	7	8	9
1	Einzahlungen aus Investitionstätigkeit							
1	Einzahlungen aus Investitionszuweisungen und -zuschüssen sowie aus Investitionsbeiträgen	558.600	0	1.017.000	204.979,41	0,00	0,00	
2	Einzahlungen aus Abgängen von Vermögensgegenständen des Sachanlagevermögens und des immateriellen Anlagevermögens	1.700.000	0	1.710.000	826.318,85	0,00	0,00	
3	Einzahlungen aus Abgängen von Vermögensgegenständen des Finanzanlagevermögens	55.100	0	90.200	71.341,62	0,00	0,00	
4	Einzahlungen aus Finanzierungstätigkeit							
4	Einzahlungen aus der Aufnahme Krediten und wirtschaftlich vergleichbaren Vorgängen für Investitionen	135.000	0	135.000	504.281,84	0,00	0,00	
5	Summe	2.448.700	0	2.952.200	1.606.921,72	0,00	0,00	
6	Auszahlungen aus Investitionstätigkeit							
6	Auszahlungen für den Erwerb von Grundstücken und Gebäuden	655.000	0	140.000	161.280,30	0,00	0,00	
7	Auszahlungen für Baumaßnahmen	4.259.000	1.915.000	5.605.000	3.144.918,30	30.143.800,00	9.328.300,00	
8	Auszahlungen für Investitionen in das sonstige Sachanlagevermögen und immaterielle Anlagevermögen	403.000	100.000	168.000	190.391,80	61.000,00	0,00	
9	Auszahlungen für Investitionen in das Finanzanlagevermögen	40.000	0	0	0,00	0,00	0,00	
10	Auszahlungen aus Finanzierungstätigkeit							
10	Auszahlungen für die Tilgung von Krediten und wirtschaftlich vergleichbaren Vorgängen für Investitionen	299.900	0	302.400	287.674,12	0,00	0,00	
11	Summe	5.656.900	2.015.000	6.215.400	3.784.264,52	30.204.800,00	9.328.300,00	
12	Saldo (Einzahlungen ./ Auszahlungen)	-3.208.200	-2.015.000	-3.263.200	-2.177.342,80	-30.204.800,00	-9.328.300,00	

Produktinformationen

Hauptproduktbereich	6	Zentrale Finanzleistungen
Produktbereich		
Hauptproduktbereich	6	Zentrale Finanzleistungen

Teilfinanzhaushalt

– Euro –

Nr.	Bezeichnung	Haushaltsansatz			Ergebnis des Jahresabschlusses 2017	Investitions- und Investitionsförderungsmaßnahmen		Erläuterungen
		2019	Verpflichtungsermächtigungen	2018		Gesamtauszahlungsbedarf	davon bisher bereit gestellt	
1	2	3	4	5	6	7	8	9
	Einzahlungen aus Investitionstätigkeit							
1	Einzahlungen aus Investitionszuweisungen und -zuschüssen sowie aus Investitionsbeiträgen	97.700	0	97.700	97.700,00	0,00	0,00	
2	Einzahlungen aus Abgängen von Vermögensgegenständen des Sachanlagevermögens und des immateriellen Anlagevermögens	0	0	0	0,00	0,00	0,00	
3	Einzahlungen aus Abgängen von Vermögensgegenständen des Finanzanlagevermögens	0	0	0	0,00	0,00	0,00	
	Einzahlungen aus Finanzierungstätigkeit							
4	Einzahlungen aus der Aufnahme Krediten und wirtschaftlich vergleichbaren Vorgängen für Investitionen	2.545.000	0	3.291.300	0,00	0,00	0,00	
5	Summe	2.642.700	0	3.389.000	97.700,00	0,00	0,00	
	Auszahlungen aus Investitionstätigkeit							
6	Auszahlungen für den Erwerb von Grundstücken und Gebäuden	0	0	0	0,00	0,00	0,00	
7	Auszahlungen für Baumaßnahmen	3.095.500	0	1.300.000	0,00	-5.000.000,00	-3.000.000,00	
8	Auszahlungen für Investitionen in das sonstige Sachanlagevermögen und immaterielle Anlagevermögen	0	0	0	0,00	0,00	0,00	
9	Auszahlungen für Investitionen in das Finanzanlagevermögen	0	0	0	0,00	0,00	0,00	
	Auszahlungen aus Finanzierungstätigkeit							
10	Auszahlungen für die Tilgung von Krediten und wirtschaftlich vergleichbaren Vorgängen für Investitionen	0	0	0	0,00	0,00	0,00	
11	Summe	3.095.500	0	1.300.000	0,00	-5.000.000,00	-3.000.000,00	
12	Saldo (Einzahlungen ./ Auszahlungen)	-452.800	0	2.089.000	97.700,00	5.000.000,00	3.000.000,00	

Produktinformationen

Hauptproduktbereich	1	Zentrale Verwaltung
Produktbereich	11	Innere Verwaltung
Produkt	11120	Innere Verwaltungsangelegenheiten

Teilfinanzhaushalt

– Euro –

Nr.	Bezeichnung	Haushaltsansatz			Ergebnis des Jahresabschlusses 2017	Investitions- und Investitionsförderungsmaßnahmen		Erläuterungen
		2019	Verpflichtungsermächtigungen	2018		Gesamtauszahlungsbedarf	davon bisher bereit gestellt	
1	2	3	4	5	6	7	8	9
	Einzahlungen aus Investitionstätigkeit							
1	Einzahlungen aus Investitionszuweisungen und -zuschüssen sowie aus Investitionsbeiträgen	0	0	0	0,00	0,00	0,00	
2	Einzahlungen aus Abgängen von Vermögensgegenständen des Sachanlagevermögens und des immateriellen Anlagevermögens	0	0	0	0,00	0,00	0,00	
3	Einzahlungen aus Abgängen von Vermögensgegenständen des Finanzanlagevermögens	0	0	0	0,00	0,00	0,00	
	Einzahlungen aus Finanzierungstätigkeit							
4	Einzahlungen aus der Aufnahme Krediten und wirtschaftlich vergleichbaren Vorgängen für Investitionen	0	0	0	0,00	0,00	0,00	
5	Summe	0	0	0	0,00	0,00	0,00	
	Auszahlungen aus Investitionstätigkeit							
6	Auszahlungen für den Erwerb von Grundstücken und Gebäuden	0	0	0	0,00	0,00	0,00	
7	Auszahlungen für Baumaßnahmen	0	0	0	0,00	0,00	0,00	
8	Auszahlungen für Investitionen in das sonstige Sachanlagevermögen und immaterielle Anlagevermögen	0	0	0	2.177,70	0,00	0,00	
9	Auszahlungen für Investitionen in das Finanzanlagevermögen	110.000	0	109.100	7.894,69	0,00	0,00	
	Auszahlungen aus Finanzierungstätigkeit							
10	Auszahlungen für die Tilgung von Krediten und wirtschaftlich vergleichbaren Vorgängen für Investitionen	0	0	0	0,00	0,00	0,00	
11	Summe	110.000	0	109.100	10.072,39	0,00	0,00	
12	Saldo (Einzahlungen ./. Auszahlungen)	-110.000	0	-109.100	-10.072,39	0,00	0,00	

2019

Gemeinde NeuhoF

Produktinformationen

Hauptproduktbereich	1	Zentrale Verwaltung
Produktbereich	11	Innere Verwaltung
Produkt	11130	Finanzverwaltung

Teilfinanzhaushalt

– Euro –

Nr.	Bezeichnung	Haushaltsansatz			Ergebnis des Jahresabschlusses 2017	Investitions- und Investitionsförderungsmaßnahmen		Erläuterungen
		2019	Verpflichtungsermächtigungen	2018		Gesamtauszahlungsbedarf	davon bisher bereit gestellt	
1	2	3	4	5	6	7	8	9
	Einzahlungen aus Investitionstätigkeit							
1	Einzahlungen aus Investitionszuweisungen und -zuschüssen sowie aus Investitionsbeiträgen	0	0	0	0,00	0,00	0,00	
2	Einzahlungen aus Abgängen von Vermögensgegenständen des Sachanlagevermögens und des immateriellen Anlagevermögens	0	0	0	0,00	0,00	0,00	
3	Einzahlungen aus Abgängen von Vermögensgegenständen des Finanzanlagevermögens	0	0	0	0,00	0,00	0,00	
	Einzahlungen aus Finanzierungstätigkeit							
4	Einzahlungen aus der Aufnahme Krediten und wirtschaftlich vergleichbaren Vorgängen für Investitionen	0	0	0	0,00	0,00	0,00	
5	Summe	0	0	0	0,00	0,00	0,00	
	Auszahlungen aus Investitionstätigkeit							
6	Auszahlungen für den Erwerb von Grundstücken und Gebäuden	0	0	0	0,00	0,00	0,00	
7	Auszahlungen für Baumaßnahmen	0	0	0	0,00	0,00	0,00	
8	Auszahlungen für Investitionen in das sonstige Sachanlagevermögen und immaterielle Anlagevermögen	0	0	0	0,00	0,00	0,00	
9	Auszahlungen für Investitionen in das Finanzanlagevermögen	0	0	0	0,00	0,00	0,00	
	Auszahlungen aus Finanzierungstätigkeit							
10	Auszahlungen für die Tilgung von Krediten und wirtschaftlich vergleichbaren Vorgängen für Investitionen	0	0	0	0,00	0,00	0,00	
11	Summe	0	0	0	0,00	0,00	0,00	
12	Saldo (Einzahlungen ./. Auszahlungen)	0	0	0	0,00	0,00	0,00	

2019

Gemeinde NeuhoF

Produktinformationen

Hauptproduktbereich	1	Zentrale Verwaltung
Produktbereich	11	Innere Verwaltung
Produkt	11140	Liegenschaftswesen, Gebäudemanagement

Teilfinanzhaushalt

– Euro –

Nr.	Bezeichnung	Haushaltsansatz			Ergebnis des Jahresabschlusses 2017	Investitions- und Investitionsförderungsmaßnahmen		Erläuterungen
		2019	Verpflichtungsermächtigungen	2018		Gesamtauszahlungsbedarf	davon bisher bereit gestellt	
1	2	3	4	5	6	7	8	9
	Einzahlungen aus Investitionstätigkeit							
1	Einzahlungen aus Investitionszuweisungen und -zuschüssen sowie aus Investitionsbeiträgen	0	0	0	0,00	0,00	0,00	
2	Einzahlungen aus Abgängen von Vermögensgegenständen des Sachanlagevermögens und des immateriellen Anlagevermögens	0	0	0	11.034,95	0,00	0,00	
3	Einzahlungen aus Abgängen von Vermögensgegenständen des Finanzanlagevermögens	0	0	0	0,00	0,00	0,00	
	Einzahlungen aus Finanzierungstätigkeit							
4	Einzahlungen aus der Aufnahme Krediten und wirtschaftlich vergleichbaren Vorgängen für Investitionen	0	0	0	0,00	0,00	0,00	
5	Summe	0	0	0	11.034,95	0,00	0,00	
	Auszahlungen aus Investitionstätigkeit							
6	Auszahlungen für den Erwerb von Grundstücken und Gebäuden	0	0	0	193.725,44	0,00	0,00	
7	Auszahlungen für Baumaßnahmen	0	0	0	0,00	0,00	0,00	
8	Auszahlungen für Investitionen in das sonstige Sachanlagevermögen und immaterielle Anlagevermögen	5.000	0	0	0,00	5.000,00	0,00	
9	Auszahlungen für Investitionen in das Finanzanlagevermögen	0	0	0	0,00	0,00	0,00	
	Auszahlungen aus Finanzierungstätigkeit							
10	Auszahlungen für die Tilgung von Krediten und wirtschaftlich vergleichbaren Vorgängen für Investitionen	0	0	700	1.280,78	0,00	0,00	
11	Summe	5.000	0	700	195.006,22	5.000,00	0,00	
12	Saldo (Einzahlungen ./. Auszahlungen)	-5.000	0	-700	-183.971,27	-5.000,00	0,00	

Produktinformationen

Hauptproduktbereich	1	Zentrale Verwaltung
Produktbereich	11	Innere Verwaltung
Produkt	11150	Einrichtungen für die gesamte Verwaltung, weitere zentrale Dienste

Teilfinanzhaushalt

– Euro –

Nr.	Bezeichnung	Haushaltsansatz			Ergebnis des Jahresabschlusses 2017	Investitions- und Investitionsförderungsmaßnahmen		Erläuterungen
		2019	Verpflichtungsermächtigungen	2018		Gesamtauszahlungsbedarf	davon bisher bereit gestellt	
1	2	3	4	5	6	7	8	9
1	Einzahlungen aus Investitionstätigkeit							
	Einzahlungen aus Investitionszuweisungen und -zuschüssen sowie aus Investitionsbeiträgen	0	0	0	0,00	0,00	0,00	
2	Einzahlungen aus Abgängen von Vermögensgegenständen des Sachanlagevermögens und des immateriellen Anlagevermögens	0	0	0	464,10	0,00	0,00	
3	Einzahlungen aus Abgängen von Vermögensgegenständen des Finanzanlagevermögens	0	0	0	0,00	0,00	0,00	
	Einzahlungen aus Finanzierungstätigkeit							
4	Einzahlungen aus der Aufnahme Krediten und wirtschaftlich vergleichbaren Vorgängen für Investitionen	0	0	900.000	0,00	0,00	0,00	
5	Summe	0	0	900.000	464,10	0,00	0,00	
	Auszahlungen aus Investitionstätigkeit							
6	Auszahlungen für den Erwerb von Grundstücken und Gebäuden	0	0	0	0,00	0,00	0,00	
7	Auszahlungen für Baumaßnahmen	50.000	5.250.000	500.000	0,00	5.861.402,94	-88.597,06	
8	Auszahlungen für Investitionen in das sonstige Sachanlagevermögen und immaterielle Anlagevermögen	125.000	0	186.500	111.036,27	0,00	0,00	
9	Auszahlungen für Investitionen in das Finanzanlagevermögen	0	0	0	0,00	0,00	0,00	
	Auszahlungen aus Finanzierungstätigkeit							
10	Auszahlungen für die Tilgung von Krediten und wirtschaftlich vergleichbaren Vorgängen für Investitionen	0	0	45.000	0,00	0,00	0,00	
11	Summe	175.000	5.250.000	731.500	111.036,27	5.861.402,94	-88.597,06	
12	Saldo (Einzahlungen ./. Auszahlungen)	-175.000	-5.250.000	168.500	-110.572,17	-5.861.402,94	88.597,06	

2019

Gemeinde NeuhoF

Produktinformationen

Hauptproduktbereich	1	Zentrale Verwaltung
Produktbereich	11	Innere Verwaltung
Produkt	11160	Bauhof

Teilfinanzhaushalt

– Euro –

Nr.	Bezeichnung	Haushaltsansatz			Ergebnis des Jahresabschlusses 2017	Investitions- und Investitionsförderungsmaßnahmen		Erläuterungen
		2019	Verpflichtungsermächtigungen	2018		Gesamtauszahlungsbedarf	davon bisher bereit gestellt	
1	2	3	4	5	6	7	8	9
	Einzahlungen aus Investitionstätigkeit							
1	Einzahlungen aus Investitionszuweisungen und -zuschüssen sowie aus Investitionsbeiträgen	0	0	23.200	23.265,78	0,00	0,00	
2	Einzahlungen aus Abgängen von Vermögensgegenständen des Sachanlagevermögens und des immateriellen Anlagevermögens	0	0	2.000	0,00	0,00	0,00	
3	Einzahlungen aus Abgängen von Vermögensgegenständen des Finanzanlagevermögens	0	0	0	0,00	0,00	0,00	
	Einzahlungen aus Finanzierungstätigkeit							
4	Einzahlungen aus der Aufnahme Krediten und wirtschaftlich vergleichbaren Vorgängen für Investitionen	0	0	0	0,00	0,00	0,00	
5	Summe	0	0	25.200	23.265,78	0,00	0,00	
	Auszahlungen aus Investitionstätigkeit							
6	Auszahlungen für den Erwerb von Grundstücken und Gebäuden	0	0	0	0,00	0,00	0,00	
7	Auszahlungen für Baumaßnahmen	0	0	0	9.892,24	0,00	0,00	
8	Auszahlungen für Investitionen in das sonstige Sachanlagevermögen und immaterielle Anlagevermögen	160.000	0	266.000	181.504,13	0,00	0,00	
9	Auszahlungen für Investitionen in das Finanzanlagevermögen	0	0	0	0,00	0,00	0,00	
	Auszahlungen aus Finanzierungstätigkeit							
10	Auszahlungen für die Tilgung von Krediten und wirtschaftlich vergleichbaren Vorgängen für Investitionen	103.900	0	103.900	103.743,71	0,00	0,00	
11	Summe	263.900	0	369.900	295.140,08	0,00	0,00	
12	Saldo (Einzahlungen ./ Auszahlungen)	-263.900	0	-344.700	-271.874,30	0,00	0,00	

2019

Gemeinde NeuhoF

Produktinformationen

Hauptproduktbereich	1	Zentrale Verwaltung
Produktbereich	12	Sicherheit und Ordnung
Produkt	12110	Statistik und Wahlen

Teilfinanzhaushalt

– Euro –

Nr.	Bezeichnung	Haushaltsansatz			Ergebnis des Jahresabschlusses 2017	Investitions- und Investitionsförderungsmaßnahmen		Erläuterungen
		2019	Verpflichtungsermächtigungen	2018		Gesamtauszahlungsbedarf	davon bisher bereit gestellt	
1	2	3	4	5	6	7	8	9
	Einzahlungen aus Investitionstätigkeit							
1	Einzahlungen aus Investitionszuweisungen und -zuschüssen sowie aus Investitionsbeiträgen	0	0	0	0,00	0,00	0,00	
2	Einzahlungen aus Abgängen von Vermögensgegenständen des Sachanlagevermögens und des immateriellen Anlagevermögens	0	0	0	0,00	0,00	0,00	
3	Einzahlungen aus Abgängen von Vermögensgegenständen des Finanzanlagevermögens	0	0	0	0,00	0,00	0,00	
	Einzahlungen aus Finanzierungstätigkeit							
4	Einzahlungen aus der Aufnahme Krediten und wirtschaftlich vergleichbaren Vorgängen für Investitionen	0	0	0	0,00	0,00	0,00	
5	Summe	0	0	0	0,00	0,00	0,00	
	Auszahlungen aus Investitionstätigkeit							
6	Auszahlungen für den Erwerb von Grundstücken und Gebäuden	0	0	0	0,00	0,00	0,00	
7	Auszahlungen für Baumaßnahmen	0	0	0	0,00	0,00	0,00	
8	Auszahlungen für Investitionen in das sonstige Sachanlagevermögen und immaterielle Anlagevermögen	0	0	1.000	0,00	0,00	0,00	
9	Auszahlungen für Investitionen in das Finanzanlagevermögen	0	0	0	0,00	0,00	0,00	
	Auszahlungen aus Finanzierungstätigkeit							
10	Auszahlungen für die Tilgung von Krediten und wirtschaftlich vergleichbaren Vorgängen für Investitionen	0	0	0	0,00	0,00	0,00	
11	Summe	0	0	1.000	0,00	0,00	0,00	
12	Saldo (Einzahlungen ./. Auszahlungen)	0	0	-1.000	0,00	0,00	0,00	

2019

Gemeinde NeuhoF

Produktinformationen

Hauptproduktbereich	1	Zentrale Verwaltung
Produktbereich	12	Sicherheit und Ordnung
Produkt	12210	Allgemeine Sicherheit, Ordnung und Dienstleistungen

Teilfinanzhaushalt

– Euro –

Nr.	Bezeichnung	Haushaltsansatz			Ergebnis des Jahresabschlusses 2017	Investitions- und Investitionsförderungsmaßnahmen		Erläuterungen
		2019	Verpflichtungsermächtigungen	2018		Gesamtauszahlungsbedarf	davon bisher bereit gestellt	
1	2	3	4	5	6	7	8	9
	Einzahlungen aus Investitionstätigkeit							
1	Einzahlungen aus Investitionszuweisungen und -zuschüssen sowie aus Investitionsbeiträgen	0	0	0	0,00	0,00	0,00	
2	Einzahlungen aus Abgängen von Vermögensgegenständen des Sachanlagevermögens und des immateriellen Anlagevermögens	0	0	0	0,00	0,00	0,00	
3	Einzahlungen aus Abgängen von Vermögensgegenständen des Finanzanlagevermögens	0	0	0	0,00	0,00	0,00	
	Einzahlungen aus Finanzierungstätigkeit							
4	Einzahlungen aus der Aufnahme Krediten und wirtschaftlich vergleichbaren Vorgängen für Investitionen	0	0	0	0,00	0,00	0,00	
5	Summe	0	0	0	0,00	0,00	0,00	
	Auszahlungen aus Investitionstätigkeit							
6	Auszahlungen für den Erwerb von Grundstücken und Gebäuden	0	0	0	0,00	0,00	0,00	
7	Auszahlungen für Baumaßnahmen	0	0	0	0,00	0,00	0,00	
8	Auszahlungen für Investitionen in das sonstige Sachanlagevermögen und immaterielle Anlagevermögen	0	0	0	725,38	0,00	0,00	
9	Auszahlungen für Investitionen in das Finanzanlagevermögen	0	0	0	0,00	0,00	0,00	
	Auszahlungen aus Finanzierungstätigkeit							
10	Auszahlungen für die Tilgung von Krediten und wirtschaftlich vergleichbaren Vorgängen für Investitionen	0	0	0	0,00	0,00	0,00	
11	Summe	0	0	0	725,38	0,00	0,00	
12	Saldo (Einzahlungen ./. Auszahlungen)	0	0	0	-725,38	0,00	0,00	

Produktinformationen

Hauptproduktbereich	1	Zentrale Verwaltung
Produktbereich	12	Sicherheit und Ordnung
Produkt	12220	Verkehrsüberwachung

Teilfinanzhaushalt

– Euro –

Nr.	Bezeichnung	Haushaltsansatz			Ergebnis des Jahresabschlusses 2017	Investitions- und Investitionsförderungsmaßnahmen		Erläuterungen
		2019	Verpflichtungsermächtigungen	2018		Gesamtauszahlungsbedarf	davon bisher bereit gestellt	
1	2	3	4	5	6	7	8	9
1	Einzahlungen aus Investitionstätigkeit							
	Einzahlungen aus Investitionszuweisungen und -zuschüssen sowie aus Investitionsbeiträgen	0	0	0	0,00	0,00	0,00	
2	Einzahlungen aus Abgängen von Vermögensgegenständen des Sachanlagevermögens und des immateriellen Anlagevermögens	0	0	0	0,00	0,00	0,00	
3	Einzahlungen aus Abgängen von Vermögensgegenständen des Finanzanlagevermögens	0	0	0	0,00	0,00	0,00	
4	Einzahlungen aus Finanzierungstätigkeit							
	Einzahlungen aus der Aufnahme Krediten und wirtschaftlich vergleichbaren Vorgängen für Investitionen	0	0	0	0,00	0,00	0,00	
5	Summe	0	0	0	0,00	0,00	0,00	
	Auszahlungen aus Investitionstätigkeit							
6	Auszahlungen für den Erwerb von Grundstücken und Gebäuden	0	0	0	0,00	0,00	0,00	
7	Auszahlungen für Baumaßnahmen	0	0	0	0,00	0,00	0,00	
8	Auszahlungen für Investitionen in das sonstige Sachanlagevermögen und immaterielle Anlagevermögen	18.000	0	55.000	0,00	175.000,00	157.000,00	
9	Auszahlungen für Investitionen in das Finanzanlagevermögen	0	0	0	0,00	0,00	0,00	
	Auszahlungen aus Finanzierungstätigkeit							
10	Auszahlungen für die Tilgung von Krediten und wirtschaftlich vergleichbaren Vorgängen für Investitionen	0	0	0	0,00	0,00	0,00	
11	Summe	18.000	0	55.000	0,00	175.000,00	157.000,00	
12	Saldo (Einzahlungen ./. Auszahlungen)	-18.000	0	-55.000	0,00	-175.000,00	-157.000,00	

2019

Gemeinde NeuhoF

Produktinformationen

Hauptproduktbereich	1	Zentrale Verwaltung
Produktbereich	12	Sicherheit und Ordnung
Produkt	12230	Melde- und Personenstandswesen

Teilfinanzhaushalt

– Euro –

Nr.	Bezeichnung	Haushaltsansatz			Ergebnis des Jahresabschlusses 2017	Investitions- und Investitionsförderungsmaßnahmen		Erläuterungen
		2019	Verpflichtungsermächtigungen	2018		Gesamtauszahlungsbedarf	davon bisher bereit gestellt	
1	2	3	4	5	6	7	8	9
	Einzahlungen aus Investitionstätigkeit							
1	Einzahlungen aus Investitionszuweisungen und -zuschüssen sowie aus Investitionsbeiträgen	0	0	0	0,00	0,00	0,00	
2	Einzahlungen aus Abgängen von Vermögensgegenständen des Sachanlagevermögens und des immateriellen Anlagevermögens	0	0	0	0,00	0,00	0,00	
3	Einzahlungen aus Abgängen von Vermögensgegenständen des Finanzanlagevermögens	0	0	0	0,00	0,00	0,00	
	Einzahlungen aus Finanzierungstätigkeit							
4	Einzahlungen aus der Aufnahme Krediten und wirtschaftlich vergleichbaren Vorgängen für Investitionen	0	0	0	0,00	0,00	0,00	
5	Summe	0	0	0	0,00	0,00	0,00	
	Auszahlungen aus Investitionstätigkeit							
6	Auszahlungen für den Erwerb von Grundstücken und Gebäuden	0	0	0	0,00	0,00	0,00	
7	Auszahlungen für Baumaßnahmen	0	0	0	0,00	0,00	0,00	
8	Auszahlungen für Investitionen in das sonstige Sachanlagevermögen und immaterielle Anlagevermögen	0	0	0	0,00	0,00	0,00	
9	Auszahlungen für Investitionen in das Finanzanlagevermögen	0	0	0	0,00	0,00	0,00	
	Auszahlungen aus Finanzierungstätigkeit							
10	Auszahlungen für die Tilgung von Krediten und wirtschaftlich vergleichbaren Vorgängen für Investitionen	0	0	0	0,00	0,00	0,00	
11	Summe	0	0	0	0,00	0,00	0,00	
12	Saldo (Einzahlungen ./. Auszahlungen)	0	0	0	0,00	0,00	0,00	

2019

Gemeinde NeuhoF

Produktinformationen

Hauptproduktbereich	1	Zentrale Verwaltung
Produktbereich	12	Sicherheit und Ordnung
Produkt	12610	Brandschutz

Teilfinanzhaushalt

– Euro –

Nr.	Bezeichnung	Haushaltsansatz			Ergebnis des Jahresabschlusses 2017	Investitions- und Investitionsförderungsmaßnahmen		Erläuterungen
		2019	Verpflichtungsermächtigungen	2018		Gesamtauszahlungsbedarf	davon bisher bereit gestellt	
1	2	3	4	5	6	7	8	9
	Einzahlungen aus Investitionstätigkeit							
1	Einzahlungen aus Investitionszuweisungen und -zuschüssen sowie aus Investitionsbeiträgen	0	0	0	825,86	0,00	0,00	
2	Einzahlungen aus Abgängen von Vermögensgegenständen des Sachanlagevermögens und des immateriellen Anlagevermögens	0	0	0	4.196,99	0,00	0,00	
3	Einzahlungen aus Abgängen von Vermögensgegenständen des Finanzanlagevermögens	0	0	0	0,00	0,00	0,00	
	Einzahlungen aus Finanzierungstätigkeit							
4	Einzahlungen aus der Aufnahme Krediten und wirtschaftlich vergleichbaren Vorgängen für Investitionen	300.000	0	0	300.000,00	0,00	0,00	
5	Summe	300.000	0	0	305.022,85	0,00	0,00	
	Auszahlungen aus Investitionstätigkeit							
6	Auszahlungen für den Erwerb von Grundstücken und Gebäuden	0	0	0	0,00	0,00	0,00	
7	Auszahlungen für Baumaßnahmen	150.000	0	75.000	720.335,05	1.250.000,00	1.025.000,00	
8	Auszahlungen für Investitionen in das sonstige Sachanlagevermögen und immaterielle Anlagevermögen	152.000	0	174.000	295.371,96	165.000,00	10.000,00	
9	Auszahlungen für Investitionen in das Finanzanlagevermögen	0	0	0	0,00	0,00	0,00	
	Auszahlungen aus Finanzierungstätigkeit							
10	Auszahlungen für die Tilgung von Krediten und wirtschaftlich vergleichbaren Vorgängen für Investitionen	42.500	0	27.500	12.500,00	0,00	0,00	
11	Summe	344.500	0	276.500	1.028.207,01	1.415.000,00	1.035.000,00	
12	Saldo (Einzahlungen ./. Auszahlungen)	-44.500	0	-276.500	-723.184,16	-1.415.000,00	-1.035.000,00	

2019

Gemeinde NeuhoF

Produktinformationen

Hauptproduktbereich	1	Zentrale Verwaltung
Produktbereich	12	Sicherheit und Ordnung
Produkt	12810	Katastrophenschutz

Teilfinanzhaushalt

– Euro –

Nr.	Bezeichnung	Haushaltsansatz			Ergebnis des Jahresabschlusses 2017	Investitions- und Investitionsförderungsmaßnahmen		Erläuterungen
		2019	Verpflichtungsermächtigungen	2018		Gesamtauszahlungsbedarf	davon bisher bereit gestellt	
1	2	3	4	5	6	7	8	9
	Einzahlungen aus Investitionstätigkeit							
1	Einzahlungen aus Investitionszuweisungen und -zuschüssen sowie aus Investitionsbeiträgen	0	0	0	0,00	0,00	0,00	
2	Einzahlungen aus Abgängen von Vermögensgegenständen des Sachanlagevermögens und des immateriellen Anlagevermögens	0	0	0	0,00	0,00	0,00	
3	Einzahlungen aus Abgängen von Vermögensgegenständen des Finanzanlagevermögens	0	0	0	0,00	0,00	0,00	
	Einzahlungen aus Finanzierungstätigkeit							
4	Einzahlungen aus der Aufnahme Krediten und wirtschaftlich vergleichbaren Vorgängen für Investitionen	0	0	0	0,00	0,00	0,00	
5	Summe	0	0	0	0,00	0,00	0,00	
	Auszahlungen aus Investitionstätigkeit							
6	Auszahlungen für den Erwerb von Grundstücken und Gebäuden	0	0	0	0,00	0,00	0,00	
7	Auszahlungen für Baumaßnahmen	20.000	0	0	0,00	0,00	0,00	
8	Auszahlungen für Investitionen in das sonstige Sachanlagevermögen und immaterielle Anlagevermögen	0	0	25.000	0,00	75.000,00	50.000,00	
9	Auszahlungen für Investitionen in das Finanzanlagevermögen	0	0	0	0,00	0,00	0,00	
	Auszahlungen aus Finanzierungstätigkeit							
10	Auszahlungen für die Tilgung von Krediten und wirtschaftlich vergleichbaren Vorgängen für Investitionen	0	0	0	0,00	0,00	0,00	
11	Summe	20.000	0	25.000	0,00	75.000,00	50.000,00	
12	Saldo (Einzahlungen ./ Auszahlungen)	-20.000	0	-25.000	0,00	-75.000,00	-50.000,00	

2019

Gemeinde NeuhoF

Produktinformationen

Hauptproduktbereich	2	Schule und Kultur
Produktbereich	26	Kultur und Wissenschaft - Theater, Musikpflege, Musikschulen
Produkt	26210	Musikpflege

Teilfinanzhaushalt

– Euro –

Nr.	Bezeichnung	Haushaltsansatz			Ergebnis des Jahresabschlusses 2017	Investitions- und Investitionsförderungsmaßnahmen		Erläuterungen
		2019	Verpflichtungsermächtigungen	2018		Gesamtauszahlungsbedarf	davon bisher bereit gestellt	
1	2	3	4	5	6	7	8	9
	Einzahlungen aus Investitionstätigkeit							
1	Einzahlungen aus Investitionszuweisungen und -zuschüssen sowie aus Investitionsbeiträgen	0	0	0	0,00	0,00	0,00	
2	Einzahlungen aus Abgängen von Vermögensgegenständen des Sachanlagevermögens und des immateriellen Anlagevermögens	0	0	0	0,00	0,00	0,00	
3	Einzahlungen aus Abgängen von Vermögensgegenständen des Finanzanlagevermögens	0	0	0	0,00	0,00	0,00	
	Einzahlungen aus Finanzierungstätigkeit							
4	Einzahlungen aus der Aufnahme Krediten und wirtschaftlich vergleichbaren Vorgängen für Investitionen	0	0	0	0,00	0,00	0,00	
5	Summe	0	0	0	0,00	0,00	0,00	
	Auszahlungen aus Investitionstätigkeit							
6	Auszahlungen für den Erwerb von Grundstücken und Gebäuden	0	0	0	0,00	0,00	0,00	
7	Auszahlungen für Baumaßnahmen	0	0	0	0,00	0,00	0,00	
8	Auszahlungen für Investitionen in das sonstige Sachanlagevermögen und immaterielle Anlagevermögen	0	0	0	0,00	0,00	0,00	
9	Auszahlungen für Investitionen in das Finanzanlagevermögen	0	0	0	0,00	0,00	0,00	
	Auszahlungen aus Finanzierungstätigkeit							
10	Auszahlungen für die Tilgung von Krediten und wirtschaftlich vergleichbaren Vorgängen für Investitionen	0	0	0	0,00	0,00	0,00	
11	Summe	0	0	0	0,00	0,00	0,00	
12	Saldo (Einzahlungen ./. Auszahlungen)	0	0	0	0,00	0,00	0,00	

2019

Gemeinde NeuhoF

Produktinformationen

Hauptproduktbereich	2	Schule und Kultur
Produktbereich	27	Kultur und Wissenschaft - Volkshochschulen, Büchereien, u.a.
Produkt	27210	Büchereien

Teilfinanzhaushalt

– Euro –

Nr.	Bezeichnung	Haushaltsansatz			Ergebnis des Jahresabschlusses 2017	Investitions- und Investitionsförderungsmaßnahmen		Erläuterungen
		2019	Verpflichtungsermächtigungen	2018		Gesamtauszahlungsbedarf	davon bisher bereit gestellt	
1	2	3	4	5	6	7	8	9
	Einzahlungen aus Investitionstätigkeit							
1	Einzahlungen aus Investitionszuweisungen und -zuschüssen sowie aus Investitionsbeiträgen	0	0	0	0,00	0,00	0,00	
2	Einzahlungen aus Abgängen von Vermögensgegenständen des Sachanlagevermögens und des immateriellen Anlagevermögens	0	0	0	0,00	0,00	0,00	
3	Einzahlungen aus Abgängen von Vermögensgegenständen des Finanzanlagevermögens	0	0	0	0,00	0,00	0,00	
	Einzahlungen aus Finanzierungstätigkeit							
4	Einzahlungen aus der Aufnahme Krediten und wirtschaftlich vergleichbaren Vorgängen für Investitionen	0	0	0	0,00	0,00	0,00	
5	Summe	0	0	0	0,00	0,00	0,00	
	Auszahlungen aus Investitionstätigkeit							
6	Auszahlungen für den Erwerb von Grundstücken und Gebäuden	0	0	0	0,00	0,00	0,00	
7	Auszahlungen für Baumaßnahmen	0	0	0	0,00	0,00	0,00	
8	Auszahlungen für Investitionen in das sonstige Sachanlagevermögen und immaterielle Anlagevermögen	0	0	0	0,00	0,00	0,00	
9	Auszahlungen für Investitionen in das Finanzanlagevermögen	0	0	0	0,00	0,00	0,00	
	Auszahlungen aus Finanzierungstätigkeit							
10	Auszahlungen für die Tilgung von Krediten und wirtschaftlich vergleichbaren Vorgängen für Investitionen	0	0	0	0,00	0,00	0,00	
11	Summe	0	0	0	0,00	0,00	0,00	
12	Saldo (Einzahlungen ./. Auszahlungen)	0	0	0	0,00	0,00	0,00	

2019

Gemeinde NeuhoF

Produktinformationen

Hauptproduktbereich	2	Schule und Kultur
Produktbereich	28	Kultur und Wissenschaft - Heimat-/sonstige Kulturpflege
Produkt	28110	Heimatspflege, kulturelle Aktivitäten und Veranstaltungen

Teilfinanzhaushalt

– Euro –

Nr.	Bezeichnung	Haushaltsansatz			Ergebnis des Jahresabschlusses 2017	Investitions- und Investitionsförderungsmaßnahmen		Erläuterungen
		2019	Verpflichtungsermächtigungen	2018		Gesamtauszahlungsbedarf	davon bisher bereit gestellt	
1	2	3	4	5	6	7	8	9
	Einzahlungen aus Investitionstätigkeit							
1	Einzahlungen aus Investitionszuweisungen und -zuschüssen sowie aus Investitionsbeiträgen	0	0	0	0,00	0,00	0,00	
2	Einzahlungen aus Abgängen von Vermögensgegenständen des Sachanlagevermögens und des immateriellen Anlagevermögens	0	0	0	0,00	0,00	0,00	
3	Einzahlungen aus Abgängen von Vermögensgegenständen des Finanzanlagevermögens	0	0	0	0,00	0,00	0,00	
	Einzahlungen aus Finanzierungstätigkeit							
4	Einzahlungen aus der Aufnahme Krediten und wirtschaftlich vergleichbaren Vorgängen für Investitionen	0	0	0	0,00	0,00	0,00	
5	Summe	0	0	0	0,00	0,00	0,00	
	Auszahlungen aus Investitionstätigkeit							
6	Auszahlungen für den Erwerb von Grundstücken und Gebäuden	0	0	0	0,00	0,00	0,00	
7	Auszahlungen für Baumaßnahmen	0	0	0	0,00	0,00	0,00	
8	Auszahlungen für Investitionen in das sonstige Sachanlagevermögen und immaterielle Anlagevermögen	0	0	17.500	13.299,49	0,00	0,00	
9	Auszahlungen für Investitionen in das Finanzanlagevermögen	0	0	0	0,00	0,00	0,00	
	Auszahlungen aus Finanzierungstätigkeit							
10	Auszahlungen für die Tilgung von Krediten und wirtschaftlich vergleichbaren Vorgängen für Investitionen	0	0	0	0,00	0,00	0,00	
11	Summe	0	0	17.500	13.299,49	0,00	0,00	
12	Saldo (Einzahlungen ./. Auszahlungen)	0	0	-17.500	-13.299,49	0,00	0,00	

2019

Gemeinde NeuhoF

Produktinformationen

Hauptproduktbereich	2	Schule und Kultur
Produktbereich	29	Kultur und Wissenschaft - Förderung von Kirchengemeinden und sonstigen Religionsgemeinschaften
Produkt	29110	Förderung von Kirchengemeinden und sonstigen Religionsgemeinschaften

Teilfinanzhaushalt

– Euro –

Nr.	Bezeichnung	Haushaltsansatz			Ergebnis des Jahresabschlusses 2017	Investitions- und Investitionsförderungsmaßnahmen		Erläuterungen
		2019	Verpflichtungsermächtigungen	2018		Gesamtauszahlungsbedarf	davon bisher bereit gestellt	
1	2	3	4	5	6	7	8	9
	Einzahlungen aus Investitionstätigkeit							
1	Einzahlungen aus Investitionszuweisungen und -zuschüssen sowie aus Investitionsbeiträgen	0	0	0	0,00	0,00	0,00	
2	Einzahlungen aus Abgängen von Vermögensgegenständen des Sachanlagevermögens und des immateriellen Anlagevermögens	0	0	0	0,00	0,00	0,00	
3	Einzahlungen aus Abgängen von Vermögensgegenständen des Finanzanlagevermögens	0	0	0	0,00	0,00	0,00	
	Einzahlungen aus Finanzierungstätigkeit							
4	Einzahlungen aus der Aufnahme Krediten und wirtschaftlich vergleichbaren Vorgängen für Investitionen	0	0	0	0,00	0,00	0,00	
5	Summe	0	0	0	0,00	0,00	0,00	
	Auszahlungen aus Investitionstätigkeit							
6	Auszahlungen für den Erwerb von Grundstücken und Gebäuden	0	0	0	0,00	0,00	0,00	
7	Auszahlungen für Baumaßnahmen	0	0	0	0,00	0,00	0,00	
8	Auszahlungen für Investitionen in das sonstige Sachanlagevermögen und immaterielle Anlagevermögen	0	0	0	2.000,00	0,00	0,00	
9	Auszahlungen für Investitionen in das Finanzanlagevermögen	0	0	0	0,00	0,00	0,00	
	Auszahlungen aus Finanzierungstätigkeit							
10	Auszahlungen für die Tilgung von Krediten und wirtschaftlich vergleichbaren Vorgängen für Investitionen	0	0	0	0,00	0,00	0,00	
11	Summe	0	0	0	2.000,00	0,00	0,00	
12	Saldo (Einzahlungen ./. Auszahlungen)	0	0	0	-2.000,00	0,00	0,00	

Produktinformationen

Hauptproduktbereich	3	Soziales und Jugend
Produktbereich	33	Soziale Hilfen - Förderung von Trägern der Wohlfahrtspflege
Produkt	33110	Förderung von Trägern der Wohlfahrtspflege

Teilfinanzhaushalt

– Euro –

Nr.	Bezeichnung	Haushaltsansatz			Ergebnis des Jahresabschlusses 2017	Investitions- und Investitionsförderungsmaßnahmen		Erläuterungen
		2019	Verpflichtungsermächtigungen	2018		Gesamtauszahlungsbedarf	davon bisher bereit gestellt	
1	2	3	4	5	6	7	8	9
1	Einzahlungen aus Investitionstätigkeit							
	1 Einzahlungen aus Investitionszuweisungen und -zuschüssen sowie aus Investitionsbeiträgen	0	0	0	0,00	0,00	0,00	
	2 Einzahlungen aus Abgängen von Vermögensgegenständen des Sachanlagevermögens und des immateriellen Anlagevermögens	0	0	0	0,00	0,00	0,00	
	3 Einzahlungen aus Abgängen von Vermögensgegenständen des Finanzanlagevermögens	60.200	0	60.200	51.433,26	0,00	0,00	
	4 Einzahlungen aus Finanzierungstätigkeit							
	4 Einzahlungen aus der Aufnahme Krediten und wirtschaftlich vergleichbaren Vorgängen für Investitionen	0	0	0	0,00	0,00	0,00	
	5 Summe	60.200	0	60.200	51.433,26	0,00	0,00	
	Auszahlungen aus Investitionstätigkeit							
	6 Auszahlungen für den Erwerb von Grundstücken und Gebäuden	0	0	0	0,00	0,00	0,00	
	7 Auszahlungen für Baumaßnahmen	0	0	0	0,00	0,00	0,00	
	8 Auszahlungen für Investitionen in das sonstige Sachanlagevermögen und immaterielle Anlagevermögen	0	0	0	0,00	0,00	0,00	
	9 Auszahlungen für Investitionen in das Finanzanlagevermögen	0	0	0	0,00	0,00	0,00	
	10 Auszahlungen aus Finanzierungstätigkeit							
	10 Auszahlungen für die Tilgung von Krediten und wirtschaftlich vergleichbaren Vorgängen für Investitionen	64.000	0	64.000	63.450,00	0,00	0,00	
	11 Summe	64.000	0	64.000	63.450,00	0,00	0,00	
	12 Saldo (Einzahlungen ./. Auszahlungen)	-3.800	0	-3.800	-12.016,74	0,00	0,00	

Produktinformationen

Hauptproduktbereich	3	Soziales und Jugend
Produktbereich	36	Kinder-, Jugend- und Familienhilfe
Produkt	36510	Fremde Tageseinrichtungen für Kinder

Teilfinanzhaushalt

– Euro –

Nr.	Bezeichnung	Haushaltsansatz			Ergebnis des Jahresabschlusses 2017	Investitions- und Investitionsförderungsmaßnahmen		Erläuterungen
		2019	Verpflichtungsermächtigungen	2018		Gesamtauszahlungsbedarf	davon bisher bereit gestellt	
1	2	3	4	5	6	7	8	9
	Einzahlungen aus Investitionstätigkeit							
1	Einzahlungen aus Investitionszuweisungen und -zuschüssen sowie aus Investitionsbeiträgen	0	0	0	0,00	0,00	0,00	
2	Einzahlungen aus Abgängen von Vermögensgegenständen des Sachanlagevermögens und des immateriellen Anlagevermögens	0	0	0	0,00	0,00	0,00	
3	Einzahlungen aus Abgängen von Vermögensgegenständen des Finanzanlagevermögens	0	0	0	0,00	0,00	0,00	
	Einzahlungen aus Finanzierungstätigkeit							
4	Einzahlungen aus der Aufnahme Krediten und wirtschaftlich vergleichbaren Vorgängen für Investitionen	0	0	0	0,00	0,00	0,00	
5	Summe	0	0	0	0,00	0,00	0,00	
	Auszahlungen aus Investitionstätigkeit							
6	Auszahlungen für den Erwerb von Grundstücken und Gebäuden	0	0	0	0,00	0,00	0,00	
7	Auszahlungen für Baumaßnahmen	0	0	0	0,00	0,00	0,00	
8	Auszahlungen für Investitionen in das sonstige Sachanlagevermögen und immaterielle Anlagevermögen	0	0	0	10.655,54	245.000,00	245.000,00	
9	Auszahlungen für Investitionen in das Finanzanlagevermögen	0	0	0	0,00	0,00	0,00	
	Auszahlungen aus Finanzierungstätigkeit							
10	Auszahlungen für die Tilgung von Krediten und wirtschaftlich vergleichbaren Vorgängen für Investitionen	75.000	0	75.000	75.000,00	0,00	0,00	
11	Summe	75.000	0	75.000	85.655,54	245.000,00	245.000,00	
12	Saldo (Einzahlungen ./. Auszahlungen)	-75.000	0	-75.000	-85.655,54	-245.000,00	-245.000,00	

2019

Gemeinde NeuhoF

Produktinformationen

Hauptproduktbereich	3	Soziales und Jugend
Produktbereich	36	Kinder-, Jugend- und Familienhilfe
Produkt	36520	Eigene Tageseinrichtungen für Kinder

Teilfinanzhaushalt

– Euro –

Nr.	Bezeichnung	Haushaltsansatz			Ergebnis des Jahresabschlusses 2017	Investitions- und Investitionsförderungsmaßnahmen		Erläuterungen
		2019	Verpflichtungsermächtigungen	2018		Gesamtauszahlungsbedarf	davon bisher bereit gestellt	
1	2	3	4	5	6	7	8	9
	Einzahlungen aus Investitionstätigkeit							
1	Einzahlungen aus Investitionszuweisungen und -zuschüssen sowie aus Investitionsbeiträgen	0	0	0	4.000,00	0,00	0,00	
2	Einzahlungen aus Abgängen von Vermögensgegenständen des Sachanlagevermögens und des immateriellen Anlagevermögens	0	0	0	0,00	0,00	0,00	
3	Einzahlungen aus Abgängen von Vermögensgegenständen des Finanzanlagevermögens	0	0	0	0,00	0,00	0,00	
	Einzahlungen aus Finanzierungstätigkeit							
4	Einzahlungen aus der Aufnahme Krediten und wirtschaftlich vergleichbaren Vorgängen für Investitionen	0	0	0	0,00	0,00	0,00	
5	Summe	0	0	0	4.000,00	0,00	0,00	
	Auszahlungen aus Investitionstätigkeit							
6	Auszahlungen für den Erwerb von Grundstücken und Gebäuden	0	0	0	0,00	0,00	0,00	
7	Auszahlungen für Baumaßnahmen	40.800	0	10.000	0,00	100.000,00	49.200,00	
8	Auszahlungen für Investitionen in das sonstige Sachanlagevermögen und immaterielle Anlagevermögen	15.000	3.000	23.000	31.277,36	0,00	0,00	
9	Auszahlungen für Investitionen in das Finanzanlagevermögen	0	0	0	0,00	0,00	0,00	
	Auszahlungen aus Finanzierungstätigkeit							
10	Auszahlungen für die Tilgung von Krediten und wirtschaftlich vergleichbaren Vorgängen für Investitionen	0	0	15.400	15.338,76	0,00	0,00	
11	Summe	55.800	3.000	48.400	46.616,12	100.000,00	49.200,00	
12	Saldo (Einzahlungen ./. Auszahlungen)	-55.800	-3.000	-48.400	-42.616,12	-100.000,00	-49.200,00	

2019

Gemeinde NeuhoF

Produktinformationen

Hauptproduktbereich	3	Soziales und Jugend
Produktbereich	36	Kinder-, Jugend- und Familienhilfe
Produkt	36610	Einrichtungen der Jugendarbeit

Teilfinanzhaushalt

– Euro –

Nr.	Bezeichnung	Haushaltsansatz			Ergebnis des Jahresabschlusses 2017	Investitions- und Investitionsförderungsmaßnahmen		Erläuterungen
		2019	Verpflichtungsermächtigungen	2018		Gesamtauszahlungsbedarf	davon bisher bereit gestellt	
1	2	3	4	5	6	7	8	9
	Einzahlungen aus Investitionstätigkeit							
1	Einzahlungen aus Investitionszuweisungen und -zuschüssen sowie aus Investitionsbeiträgen	0	0	0	0,00	0,00	0,00	
2	Einzahlungen aus Abgängen von Vermögensgegenständen des Sachanlagevermögens und des immateriellen Anlagevermögens	0	0	0	0,00	0,00	0,00	
3	Einzahlungen aus Abgängen von Vermögensgegenständen des Finanzanlagevermögens	0	0	0	0,00	0,00	0,00	
	Einzahlungen aus Finanzierungstätigkeit							
4	Einzahlungen aus der Aufnahme Krediten und wirtschaftlich vergleichbaren Vorgängen für Investitionen	0	0	0	0,00	0,00	0,00	
5	Summe	0	0	0	0,00	0,00	0,00	
	Auszahlungen aus Investitionstätigkeit							
6	Auszahlungen für den Erwerb von Grundstücken und Gebäuden	0	0	0	0,00	0,00	0,00	
7	Auszahlungen für Baumaßnahmen	15.000	0	60.000	0,00	3.600,00	0,00	
8	Auszahlungen für Investitionen in das sonstige Sachanlagevermögen und immaterielle Anlagevermögen	15.000	0	30.000	67.852,25	163.000,00	136.000,00	
9	Auszahlungen für Investitionen in das Finanzanlagevermögen	0	0	0	0,00	0,00	0,00	
	Auszahlungen aus Finanzierungstätigkeit							
10	Auszahlungen für die Tilgung von Krediten und wirtschaftlich vergleichbaren Vorgängen für Investitionen	0	0	0	0,00	0,00	0,00	
11	Summe	30.000	0	90.000	67.852,25	166.600,00	136.000,00	
12	Saldo (Einzahlungen ./. Auszahlungen)	-30.000	0	-90.000	-67.852,25	-166.600,00	-136.000,00	

2019

Gemeinde NeuhoF

Produktinformationen

Hauptproduktbereich	4	Gesundheit und Sport
Produktbereich	42	Sportförderung
Produkt	42110	Förderung des Sports

Teilfinanzhaushalt

– Euro –

Nr.	Bezeichnung	Haushaltsansatz			Ergebnis des Jahresabschlusses 2017	Investitions- und Investitionsförderungsmaßnahmen		Erläuterungen
		2019	Verpflichtungsermächtigungen	2018		Gesamtauszahlungsbedarf	davon bisher bereit gestellt	
1	2	3	4	5	6	7	8	9
	Einzahlungen aus Investitionstätigkeit							
1	Einzahlungen aus Investitionszuweisungen und -zuschüssen sowie aus Investitionsbeiträgen	0	0	0	0,00	0,00	0,00	
2	Einzahlungen aus Abgängen von Vermögensgegenständen des Sachanlagevermögens und des immateriellen Anlagevermögens	0	0	0	0,00	0,00	0,00	
3	Einzahlungen aus Abgängen von Vermögensgegenständen des Finanzanlagevermögens	0	0	0	0,00	0,00	0,00	
	Einzahlungen aus Finanzierungstätigkeit							
4	Einzahlungen aus der Aufnahme Krediten und wirtschaftlich vergleichbaren Vorgängen für Investitionen	0	0	0	0,00	0,00	0,00	
5	Summe	0	0	0	0,00	0,00	0,00	
	Auszahlungen aus Investitionstätigkeit							
6	Auszahlungen für den Erwerb von Grundstücken und Gebäuden	0	0	0	0,00	0,00	0,00	
7	Auszahlungen für Baumaßnahmen	0	0	0	0,00	0,00	0,00	
8	Auszahlungen für Investitionen in das sonstige Sachanlagevermögen und immaterielle Anlagevermögen	230.000	0	0	560,50	230.000,00	0,00	
9	Auszahlungen für Investitionen in das Finanzanlagevermögen	0	0	0	0,00	0,00	0,00	
	Auszahlungen aus Finanzierungstätigkeit							
10	Auszahlungen für die Tilgung von Krediten und wirtschaftlich vergleichbaren Vorgängen für Investitionen	0	0	0	0,00	0,00	0,00	
11	Summe	230.000	0	0	560,50	230.000,00	0,00	
12	Saldo (Einzahlungen ./. Auszahlungen)	-230.000	0	0	-560,50	-230.000,00	0,00	

2019

Gemeinde NeuhoF

Produktinformationen

Hauptproduktbereich	4	Gesundheit und Sport
Produktbereich	42	Sportförderung
Produkt	42410	Kommunale Sportstätten

Teilfinanzhaushalt

– Euro –

Nr.	Bezeichnung	Haushaltsansatz			Ergebnis des Jahresabschlusses 2017	Investitions- und Investitionsförderungsmaßnahmen		Erläuterungen
		2019	Verpflichtungsermächtigungen	2018		Gesamtauszahlungsbedarf	davon bisher bereit gestellt	
1	2	3	4	5	6	7	8	9
	Einzahlungen aus Investitionstätigkeit							
1	Einzahlungen aus Investitionszuweisungen und -zuschüssen sowie aus Investitionsbeiträgen	0	0	0	500,00	0,00	0,00	
2	Einzahlungen aus Abgängen von Vermögensgegenständen des Sachanlagevermögens und des immateriellen Anlagevermögens	0	0	0	0,00	0,00	0,00	
3	Einzahlungen aus Abgängen von Vermögensgegenständen des Finanzanlagevermögens	0	0	0	0,00	0,00	0,00	
	Einzahlungen aus Finanzierungstätigkeit							
4	Einzahlungen aus der Aufnahme Krediten und wirtschaftlich vergleichbaren Vorgängen für Investitionen	0	0	0	0,00	0,00	0,00	
5	Summe	0	0	0	500,00	0,00	0,00	
	Auszahlungen aus Investitionstätigkeit							
6	Auszahlungen für den Erwerb von Grundstücken und Gebäuden	0	0	100.000	0,00	100.000,00	0,00	
7	Auszahlungen für Baumaßnahmen	0	0	15.000	0,00	31.000,00	2.000,00	
8	Auszahlungen für Investitionen in das sonstige Sachanlagevermögen und immaterielle Anlagevermögen	1.000	0	1.000	2.070,50	0,00	0,00	
9	Auszahlungen für Investitionen in das Finanzanlagevermögen	0	0	0	0,00	0,00	0,00	
	Auszahlungen aus Finanzierungstätigkeit							
10	Auszahlungen für die Tilgung von Krediten und wirtschaftlich vergleichbaren Vorgängen für Investitionen	15.100	0	17.700	17.612,92	0,00	0,00	
11	Summe	16.100	0	133.700	19.683,42	131.000,00	2.000,00	
12	Saldo (Einzahlungen ./ Auszahlungen)	-16.100	0	-133.700	-19.183,42	-131.000,00	-2.000,00	

2019

Gemeinde NeuhoF

Produktinformationen

Hauptproduktbereich	5	Gestaltung der Umwelt
Produktbereich	51	Räumliche Planung und Entwicklung
Produkt	51110	Aufgaben im Rahmen der Orts- und Regionalplanung

Teilfinanzhaushalt

– Euro –

Nr.	Bezeichnung	Haushaltsansatz			Ergebnis des Jahresabschlusses 2017	Investitions- und Investitionsförderungsmaßnahmen		Erläuterungen
		2019	Verpflichtungsermächtigungen	2018		Gesamtauszahlungsbedarf	davon bisher bereit gestellt	
1	2	3	4	5	6	7	8	9
1	Einzahlungen aus Investitionstätigkeit							
	1 Einzahlungen aus Investitionszuweisungen und -zuschüssen sowie aus Investitionsbeiträgen	61.500	0	114.000	0,00	0,00	0,00	
	2 Einzahlungen aus Abgängen von Vermögensgegenständen des Sachanlagevermögens und des immateriellen Anlagevermögens	0	0	0	0,00	0,00	0,00	
	3 Einzahlungen aus Abgängen von Vermögensgegenständen des Finanzanlagevermögens	0	0	0	0,00	0,00	0,00	
	4 Einzahlungen aus Finanzierungstätigkeit							
	4 Einzahlungen aus der Aufnahme Krediten und wirtschaftlich vergleichbaren Vorgängen für Investitionen	0	0	0	0,00	0,00	0,00	
	5 Summe	61.500	0	114.000	0,00	0,00	0,00	
	Auszahlungen aus Investitionstätigkeit							
	6 Auszahlungen für den Erwerb von Grundstücken und Gebäuden	0	0	0	0,00	0,00	0,00	
	7 Auszahlungen für Baumaßnahmen	330.000	0	180.000	13.276,20	870.000,00	347.000,00	
	8 Auszahlungen für Investitionen in das sonstige Sachanlagevermögen und immaterielle Anlagevermögen	0	0	1.000	0,00	0,00	0,00	
	9 Auszahlungen für Investitionen in das Finanzanlagevermögen	0	0	0	0,00	0,00	0,00	
	10 Auszahlungen aus Finanzierungstätigkeit							
	10 Auszahlungen für die Tilgung von Krediten und wirtschaftlich vergleichbaren Vorgängen für Investitionen	0	0	0	0,00	0,00	0,00	
	11 Summe	330.000	0	181.000	13.276,20	870.000,00	347.000,00	
	12 Saldo (Einzahlungen ./. Auszahlungen)	-268.500	0	-67.000	-13.276,20	-870.000,00	-347.000,00	

2019

Gemeinde NeuhoF

Produktinformationen

Hauptproduktbereich	5	Gestaltung der Umwelt
Produktbereich	52	Bauen und Wohnen
Produkt	52110	Bau- und Grundstücksordnung

Teilfinanzhaushalt

– Euro –

Nr.	Bezeichnung	Haushaltsansatz			Ergebnis des Jahresabschlusses 2017	Investitions- und Investitionsförderungsmaßnahmen		Erläuterungen
		2019	Verpflichtungsermächtigungen	2018		Gesamtauszahlungsbedarf	davon bisher bereit gestellt	
1	2	3	4	5	6	7	8	9
	Einzahlungen aus Investitionstätigkeit							
1	Einzahlungen aus Investitionszuweisungen und -zuschüssen sowie aus Investitionsbeiträgen	0	0	0	0,00	0,00	0,00	
2	Einzahlungen aus Abgängen von Vermögensgegenständen des Sachanlagevermögens und des immateriellen Anlagevermögens	0	0	0	0,00	0,00	0,00	
3	Einzahlungen aus Abgängen von Vermögensgegenständen des Finanzanlagevermögens	0	0	0	0,00	0,00	0,00	
	Einzahlungen aus Finanzierungstätigkeit							
4	Einzahlungen aus der Aufnahme Krediten und wirtschaftlich vergleichbaren Vorgängen für Investitionen	0	0	0	0,00	0,00	0,00	
5	Summe	0	0	0	0,00	0,00	0,00	
	Auszahlungen aus Investitionstätigkeit							
6	Auszahlungen für den Erwerb von Grundstücken und Gebäuden	0	0	0	0,00	0,00	0,00	
7	Auszahlungen für Baumaßnahmen	0	0	0	0,00	0,00	0,00	
8	Auszahlungen für Investitionen in das sonstige Sachanlagevermögen und immaterielle Anlagevermögen	0	0	0	0,00	0,00	0,00	
9	Auszahlungen für Investitionen in das Finanzanlagevermögen	0	0	0	0,00	0,00	0,00	
	Auszahlungen aus Finanzierungstätigkeit							
10	Auszahlungen für die Tilgung von Krediten und wirtschaftlich vergleichbaren Vorgängen für Investitionen	0	0	0	0,00	0,00	0,00	
11	Summe	0	0	0	0,00	0,00	0,00	
12	Saldo (Einzahlungen ./. Auszahlungen)	0	0	0	0,00	0,00	0,00	

Produktinformationen

Hauptproduktbereich	5	Gestaltung der Umwelt
Produktbereich	52	Bauen und Wohnen
Produkt	52210	Wohnungsbauförderung

Teilfinanzhaushalt

– Euro –

Nr.	Bezeichnung	Haushaltsansatz			Ergebnis des Jahresabschlusses 2017	Investitions- und Investitionsförderungsmaßnahmen		Erläuterungen
		2019	Verpflichtungsermächtigungen	2018		Gesamtauszahlungsbedarf	davon bisher bereit gestellt	
1	2	3	4	5	6	7	8	9
1	Einzahlungen aus Investitionstätigkeit							
	1 Einzahlungen aus Investitionszuweisungen und -zuschüssen sowie aus Investitionsbeiträgen	0	0	0	0,00	0,00	0,00	
	2 Einzahlungen aus Abgängen von Vermögensgegenständen des Sachanlagevermögens und des immateriellen Anlagevermögens	900.000	0	910.000	572.147,68	0,00	0,00	
	3 Einzahlungen aus Abgängen von Vermögensgegenständen des Finanzanlagevermögens	1.100	0	1.100	18.611,00	0,00	0,00	
	4 Einzahlungen aus Finanzierungstätigkeit							
	4 Einzahlungen aus der Aufnahme Krediten und wirtschaftlich vergleichbaren Vorgängen für Investitionen	0	0	0	0,00	0,00	0,00	
	5 Summe	901.100	0	911.100	590.758,68	0,00	0,00	
	Auszahlungen aus Investitionstätigkeit							
	6 Auszahlungen für den Erwerb von Grundstücken und Gebäuden	600.000	0	100.000	163.511,23	0,00	0,00	
	7 Auszahlungen für Baumaßnahmen	0	0	0	0,00	0,00	0,00	
	8 Auszahlungen für Investitionen in das sonstige Sachanlagevermögen und immaterielle Anlagevermögen	100.000	0	20.000	11.598,50	0,00	0,00	
	9 Auszahlungen für Investitionen in das Finanzanlagevermögen	40.000	0	0	0,00	0,00	0,00	
	10 Auszahlungen aus Finanzierungstätigkeit							
	10 Auszahlungen für die Tilgung von Krediten und wirtschaftlich vergleichbaren Vorgängen für Investitionen	0	0	0	0,00	0,00	0,00	
	11 Summe	740.000	0	120.000	175.109,73	0,00	0,00	
	12 Saldo (Einzahlungen ./.							
	Auszahlungen)	161.100	0	791.100	415.648,95	0,00	0,00	

Produktinformationen

Hauptproduktbereich	5	Gestaltung der Umwelt
Produktbereich	52	Bauen und Wohnen
Produkt	52310	Denkmalschutz und Denkmalpflege

Teilfinanzhaushalt

– Euro –

Nr.	Bezeichnung	Haushaltsansatz			Ergebnis des Jahresabschlusses 2017	Investitions- und Investitionsförderungsmaßnahmen		Erläuterungen
		2019	Verpflichtungsermächtigungen	2018		Gesamtauszahlungsbedarf	davon bisher bereit gestellt	
1	2	3	4	5	6	7	8	9
	Einzahlungen aus Investitionstätigkeit							
1	Einzahlungen aus Investitionszuweisungen und -zuschüssen sowie aus Investitionsbeiträgen	0	0	0	0,00	0,00	0,00	
2	Einzahlungen aus Abgängen von Vermögensgegenständen des Sachanlagevermögens und des immateriellen Anlagevermögens	0	0	0	0,00	0,00	0,00	
3	Einzahlungen aus Abgängen von Vermögensgegenständen des Finanzanlagevermögens	0	0	0	0,00	0,00	0,00	
	Einzahlungen aus Finanzierungstätigkeit							
4	Einzahlungen aus der Aufnahme Krediten und wirtschaftlich vergleichbaren Vorgängen für Investitionen	0	0	0	0,00	0,00	0,00	
5	Summe	0	0	0	0,00	0,00	0,00	
	Auszahlungen aus Investitionstätigkeit							
6	Auszahlungen für den Erwerb von Grundstücken und Gebäuden	0	0	0	-1.121,69	0,00	0,00	
7	Auszahlungen für Baumaßnahmen	0	0	0	0,00	0,00	0,00	
8	Auszahlungen für Investitionen in das sonstige Sachanlagevermögen und immaterielle Anlagevermögen	0	0	0	0,00	0,00	0,00	
9	Auszahlungen für Investitionen in das Finanzanlagevermögen	0	0	0	0,00	0,00	0,00	
	Auszahlungen aus Finanzierungstätigkeit							
10	Auszahlungen für die Tilgung von Krediten und wirtschaftlich vergleichbaren Vorgängen für Investitionen	0	0	0	0,00	0,00	0,00	
11	Summe	0	0	0	-1.121,69	0,00	0,00	
12	Saldo (Einzahlungen ./. Auszahlungen)	0	0	0	1.121,69	0,00	0,00	

Produktinformationen

Hauptproduktbereich	5	Gestaltung der Umwelt
Produktbereich	53	Ver- und Entsorgung
Produkt	53110	Elektrizitätsversorgung

Teilfinanzhaushalt

– Euro –

Nr.	Bezeichnung	Haushaltsansatz			Ergebnis des Jahresabschlusses 2017	Investitions- und Investitionsförderungsmaßnahmen		Erläuterungen
		2019	Verpflichtungsermächtigungen	2018		Gesamtauszahlungsbedarf	davon bisher bereit gestellt	
1	2	3	4	5	6	7	8	9
	Einzahlungen aus Investitionstätigkeit							
1	Einzahlungen aus Investitionszuweisungen und -zuschüssen sowie aus Investitionsbeiträgen	0	0	0	0,00	0,00	0,00	
2	Einzahlungen aus Abgängen von Vermögensgegenständen des Sachanlagevermögens und des immateriellen Anlagevermögens	0	0	0	0,00	0,00	0,00	
3	Einzahlungen aus Abgängen von Vermögensgegenständen des Finanzanlagevermögens	0	0	0	0,00	0,00	0,00	
	Einzahlungen aus Finanzierungstätigkeit							
4	Einzahlungen aus der Aufnahme Krediten und wirtschaftlich vergleichbaren Vorgängen für Investitionen	0	0	0	0,00	0,00	0,00	
5	Summe	0	0	0	0,00	0,00	0,00	
	Auszahlungen aus Investitionstätigkeit							
6	Auszahlungen für den Erwerb von Grundstücken und Gebäuden	0	0	0	0,00	0,00	0,00	
7	Auszahlungen für Baumaßnahmen	0	0	0	0,00	0,00	0,00	
8	Auszahlungen für Investitionen in das sonstige Sachanlagevermögen und immaterielle Anlagevermögen	0	0	0	0,00	0,00	0,00	
9	Auszahlungen für Investitionen in das Finanzanlagevermögen	0	0	0	0,00	0,00	0,00	
	Auszahlungen aus Finanzierungstätigkeit							
10	Auszahlungen für die Tilgung von Krediten und wirtschaftlich vergleichbaren Vorgängen für Investitionen	0	0	0	0,00	0,00	0,00	
11	Summe	0	0	0	0,00	0,00	0,00	
12	Saldo (Einzahlungen ./. Auszahlungen)	0	0	0	0,00	0,00	0,00	

2019

Gemeinde NeuhoF

Produktinformationen

Hauptproduktbereich	5	Gestaltung der Umwelt
Produktbereich	53	Ver- und Entsorgung
Produkt	53310	Wasserversorgung

Teilfinanzhaushalt

– Euro –

Nr.	Bezeichnung	Haushaltsansatz			Ergebnis des Jahresabschlusses 2017	Investitions- und Investitionsförderungsmaßnahmen		Erläuterungen
		2019	Verpflichtungsermächtigungen	2018		Gesamtauszahlungsbedarf	davon bisher bereit gestellt	
1	2	3	4	5	6	7	8	9
	Einzahlungen aus Investitionstätigkeit							
1	Einzahlungen aus Investitionszuweisungen und -zuschüssen sowie aus Investitionsbeiträgen	175.000	0	0	39.258,95	0,00	0,00	
2	Einzahlungen aus Abgängen von Vermögensgegenständen des Sachanlagevermögens und des immateriellen Anlagevermögens	0	0	0	7.436,00	0,00	0,00	
3	Einzahlungen aus Abgängen von Vermögensgegenständen des Finanzanlagevermögens	0	0	0	0,00	0,00	0,00	
	Einzahlungen aus Finanzierungstätigkeit							
4	Einzahlungen aus der Aufnahme Krediten und wirtschaftlich vergleichbaren Vorgängen für Investitionen	0	0	0	300.000,00	0,00	0,00	
5	Summe	175.000	0	0	346.694,95	0,00	0,00	
	Auszahlungen aus Investitionstätigkeit							
6	Auszahlungen für den Erwerb von Grundstücken und Gebäuden	5.000	0	40.000	-8.963,26	0,00	0,00	
7	Auszahlungen für Baumaßnahmen	1.374.500	895.000	835.000	324.696,80	7.849.200,00	2.524.200,00	
8	Auszahlungen für Investitionen in das sonstige Sachanlagevermögen und immaterielle Anlagevermögen	7.000	0	39.000	137.298,38	30.000,00	0,00	
9	Auszahlungen für Investitionen in das Finanzanlagevermögen	0	0	0	0,00	0,00	0,00	
	Auszahlungen aus Finanzierungstätigkeit							
10	Auszahlungen für die Tilgung von Krediten und wirtschaftlich vergleichbaren Vorgängen für Investitionen	10.000	0	10.000	10.000,00	0,00	0,00	
11	Summe	1.396.500	895.000	924.000	463.031,92	7.879.200,00	2.524.200,00	
12	Saldo (Einzahlungen ./. Auszahlungen)	-1.221.500	-895.000	-924.000	-116.336,97	-7.879.200,00	-2.524.200,00	

2019

Gemeinde NeuhoF

Produktinformationen

Hauptproduktbereich	5	Gestaltung der Umwelt
Produktbereich	53	Ver- und Entsorgung
Produkt	53710	Abfallwirtschaft

Teilfinanzhaushalt

– Euro –

Nr.	Bezeichnung	Haushaltsansatz			Ergebnis des Jahresabschlusses 2017	Investitions- und Investitionsförderungsmaßnahmen		Erläuterungen
		2019	Verpflichtungsermächtigungen	2018		Gesamtauszahlungsbedarf	davon bisher bereit gestellt	
1	2	3	4	5	6	7	8	9
	Einzahlungen aus Investitionstätigkeit							
1	Einzahlungen aus Investitionszuweisungen und -zuschüssen sowie aus Investitionsbeiträgen	0	0	0	0,00	0,00	0,00	
2	Einzahlungen aus Abgängen von Vermögensgegenständen des Sachanlagevermögens und des immateriellen Anlagevermögens	0	0	0	0,00	0,00	0,00	
3	Einzahlungen aus Abgängen von Vermögensgegenständen des Finanzanlagevermögens	0	0	0	0,00	0,00	0,00	
	Einzahlungen aus Finanzierungstätigkeit							
4	Einzahlungen aus der Aufnahme Krediten und wirtschaftlich vergleichbaren Vorgängen für Investitionen	0	0	0	0,00	0,00	0,00	
5	Summe	0	0	0	0,00	0,00	0,00	
	Auszahlungen aus Investitionstätigkeit							
6	Auszahlungen für den Erwerb von Grundstücken und Gebäuden	0	0	0	0,00	0,00	0,00	
7	Auszahlungen für Baumaßnahmen	2.000	0	0	0,00	10.000,00	8.000,00	
8	Auszahlungen für Investitionen in das sonstige Sachanlagevermögen und immaterielle Anlagevermögen	0	0	0	0,00	0,00	0,00	
9	Auszahlungen für Investitionen in das Finanzanlagevermögen	0	0	0	0,00	0,00	0,00	
	Auszahlungen aus Finanzierungstätigkeit							
10	Auszahlungen für die Tilgung von Krediten und wirtschaftlich vergleichbaren Vorgängen für Investitionen	0	0	0	0,00	0,00	0,00	
11	Summe	2.000	0	0	0,00	10.000,00	8.000,00	
12	Saldo (Einzahlungen ./. Auszahlungen)	-2.000	0	0	0,00	-10.000,00	-8.000,00	

2019

Gemeinde NeuhoF

Produktinformationen

Hauptproduktbereich	5	Gestaltung der Umwelt
Produktbereich	53	Ver- und Entsorgung
Produkt	53810	Abwasserbeseitigung

Teilfinanzhaushalt

– Euro –

Nr.	Bezeichnung	Haushaltsansatz			Ergebnis des Jahresabschlusses 2017	Investitions- und Investitionsförderungsmaßnahmen		Erläuterungen
		2019	Verpflichtungsermächtigungen	2018		Gesamtauszahlungsbedarf	davon bisher bereit gestellt	
1	2	3	4	5	6	7	8	9
1	Einzahlungen aus Investitionstätigkeit							
1	Einzahlungen aus Investitionszuweisungen und -zuschüssen sowie aus Investitionsbeiträgen	182.000	0	180.000	166.470,41	0,00	0,00	
2	Einzahlungen aus Abgängen von Vermögensgegenständen des Sachanlagevermögens und des immateriellen Anlagevermögens	0	0	0	0,00	0,00	0,00	
3	Einzahlungen aus Abgängen von Vermögensgegenständen des Finanzanlagevermögens	0	0	0	0,00	0,00	0,00	
4	Einzahlungen aus Finanzierungstätigkeit							
4	Einzahlungen aus der Aufnahme Krediten und wirtschaftlich vergleichbaren Vorgängen für Investitionen	0	0	0	0,00	0,00	0,00	
5	Summe	182.000	0	180.000	166.470,41	0,00	0,00	
6	Auszahlungen aus Investitionstätigkeit							
6	Auszahlungen für den Erwerb von Grundstücken und Gebäuden	0	0	0	0,00	0,00	0,00	
7	Auszahlungen für Baumaßnahmen	1.230.000	0	1.546.000	2.256.935,35	10.560.000,00	2.370.000,00	
8	Auszahlungen für Investitionen in das sonstige Sachanlagevermögen und immaterielle Anlagevermögen	101.000	0	52.000	10.643,59	0,00	0,00	
9	Auszahlungen für Investitionen in das Finanzanlagevermögen	0	0	0	0,00	0,00	0,00	
10	Auszahlungen aus Finanzierungstätigkeit							
10	Auszahlungen für die Tilgung von Krediten und wirtschaftlich vergleichbaren Vorgängen für Investitionen	73.300	0	73.300	57.396,12	0,00	0,00	
11	Summe	1.404.300	0	1.671.300	2.324.975,06	10.560.000,00	2.370.000,00	
12	Saldo (Einzahlungen ./.							
12	Auszahlungen)	-1.222.300	0	-1.491.300	-2.158.504,65	-10.560.000,00	-2.370.000,00	

2019

Gemeinde Neuhof

Produktinformationen

Hauptproduktbereich	5	Gestaltung der Umwelt
Produktbereich	54	Verkehrsflächen und -anlagen, ÖPNV
Produkt	54110	Gemeindestraßen, Wege und Plätze

Teilfinanzhaushalt

– Euro –

Nr.	Bezeichnung	Haushaltsansatz			Ergebnis des Jahresabschlusses 2017	Investitions- und Investitionsförderungsmaßnahmen		Erläuterungen
		2019	Verpflichtungsermächtigungen	2018		Gesamtauszahlungsbedarf	davon bisher bereit gestellt	
1	2	3	4	5	6	7	8	9
1	Einzahlungen aus Investitionstätigkeit							
1	Einzahlungen aus Investitionszuweisungen und -zuschüssen sowie aus Investitionsbeiträgen	32.400	0	723.000	-17.661,95	0,00	0,00	
2	Einzahlungen aus Abgängen von Vermögensgegenständen des Sachanlagevermögens und des immateriellen Anlagevermögens	0	0	0	836,40	0,00	0,00	
3	Einzahlungen aus Abgängen von Vermögensgegenständen des Finanzanlagevermögens	0	0	0	0,00	0,00	0,00	
4	Einzahlungen aus Finanzierungstätigkeit							
4	Einzahlungen aus der Aufnahme Krediten und wirtschaftlich vergleichbaren Vorgängen für Investitionen	0	0	0	199.660,00	0,00	0,00	
5	Summe	32.400	0	723.000	182.834,45	0,00	0,00	
6	Auszahlungen aus Investitionstätigkeit							
6	Auszahlungen für den Erwerb von Grundstücken und Gebäuden	0	0	0	1.778,54	0,00	0,00	
7	Auszahlungen für Baumaßnahmen	1.022.500	270.000	2.715.000	507.482,31	8.792.600,00	3.519.100,00	
8	Auszahlungen für Investitionen in das sonstige Sachanlagevermögen und immaterielle Anlagevermögen	0	0	0	0,00	0,00	0,00	
9	Auszahlungen für Investitionen in das Finanzanlagevermögen	0	0	0	0,00	0,00	0,00	
10	Auszahlungen aus Finanzierungstätigkeit							
10	Auszahlungen für die Tilgung von Krediten und wirtschaftlich vergleichbaren Vorgängen für Investitionen	50.000	0	50.000	43.122,40	0,00	0,00	
11	Summe	1.072.500	270.000	2.765.000	552.383,25	8.792.600,00	3.519.100,00	
12	Saldo (Einzahlungen ./.							
	Auszahlungen)	-1.040.100	-270.000	-2.042.000	-369.548,80	-8.792.600,00	-3.519.100,00	

2019

Gemeinde NeuhoF

Produktinformationen

Hauptproduktbereich	5	Gestaltung der Umwelt
Produktbereich	54	Verkehrsflächen und -anlagen, ÖPNV
Produkt	54310	Landesstraßen

Teilfinanzhaushalt

– Euro –

Nr.	Bezeichnung	Haushaltsansatz			Ergebnis des Jahresabschlusses 2017	Investitions- und Investitionsförderungsmaßnahmen		Erläuterungen
		2019	Verpflichtungsermächtigungen	2018		Gesamtauszahlungsbedarf	davon bisher bereit gestellt	
1	2	3	4	5	6	7	8	9
	Einzahlungen aus Investitionstätigkeit							
1	Einzahlungen aus Investitionszuweisungen und -zuschüssen sowie aus Investitionsbeiträgen	0	0	0	0,00	0,00	0,00	
2	Einzahlungen aus Abgängen von Vermögensgegenständen des Sachanlagevermögens und des immateriellen Anlagevermögens	0	0	0	0,00	0,00	0,00	
3	Einzahlungen aus Abgängen von Vermögensgegenständen des Finanzanlagevermögens	53.000	0	87.100	52.730,62	0,00	0,00	
	Einzahlungen aus Finanzierungstätigkeit							
4	Einzahlungen aus der Aufnahme Krediten und wirtschaftlich vergleichbaren Vorgängen für Investitionen	0	0	0	0,00	0,00	0,00	
5	Summe	53.000	0	87.100	52.730,62	0,00	0,00	
	Auszahlungen aus Investitionstätigkeit							
6	Auszahlungen für den Erwerb von Grundstücken und Gebäuden	0	0	0	0,00	0,00	0,00	
7	Auszahlungen für Baumaßnahmen	0	0	0	0,00	0,00	0,00	
8	Auszahlungen für Investitionen in das sonstige Sachanlagevermögen und immaterielle Anlagevermögen	0	0	0	0,00	0,00	0,00	
9	Auszahlungen für Investitionen in das Finanzanlagevermögen	0	0	0	0,00	0,00	0,00	
	Auszahlungen aus Finanzierungstätigkeit							
10	Auszahlungen für die Tilgung von Krediten und wirtschaftlich vergleichbaren Vorgängen für Investitionen	6.400	0	6.400	6.361,60	0,00	0,00	
11	Summe	6.400	0	6.400	6.361,60	0,00	0,00	
12	Saldo (Einzahlungen ./. Auszahlungen)	46.600	0	80.700	46.369,02	0,00	0,00	

2019

Gemeinde Neuhof

Produktinformationen

Hauptproduktbereich	5	Gestaltung der Umwelt Verkehrsflächen und -anlagen, ÖPNV Straßenreinigung, Winterdienst, Straßenbeleuchtung, Straßenentwässerung
Produktbereich	54	
Produkt	54510	

Teilfinanzhaushalt

– Euro –

Nr.	Bezeichnung	Haushaltsansatz			Ergebnis des Jahresabschlusses 2017	Investitions- und Investitionsförderungsmaßnahmen		Erläuterungen
		2019	Verpflichtungsermächtigungen	2018		Gesamtauszahlungsbedarf	davon bisher bereit gestellt	
1	2	3	4	5	6	7	8	9
	Einzahlungen aus Investitionstätigkeit							
1	Einzahlungen aus Investitionszuweisungen und -zuschüssen sowie aus Investitionsbeiträgen	0	0	0	0,00	0,00	0,00	
2	Einzahlungen aus Abgängen von Vermögensgegenständen des Sachanlagevermögens und des immateriellen Anlagevermögens	0	0	0	0,00	0,00	0,00	
3	Einzahlungen aus Abgängen von Vermögensgegenständen des Finanzanlagevermögens	0	0	0	0,00	0,00	0,00	
	Einzahlungen aus Finanzierungstätigkeit							
4	Einzahlungen aus der Aufnahme Krediten und wirtschaftlich vergleichbaren Vorgängen für Investitionen	0	0	0	0,00	0,00	0,00	
5	Summe	0	0	0	0,00	0,00	0,00	
	Auszahlungen aus Investitionstätigkeit							
6	Auszahlungen für den Erwerb von Grundstücken und Gebäuden	0	0	0	0,00	0,00	0,00	
7	Auszahlungen für Baumaßnahmen	0	0	0	0,00	0,00	0,00	
8	Auszahlungen für Investitionen in das sonstige Sachanlagevermögen und immaterielle Anlagevermögen	0	0	0	7.659,20	0,00	0,00	
9	Auszahlungen für Investitionen in das Finanzanlagevermögen	0	0	0	0,00	0,00	0,00	
	Auszahlungen aus Finanzierungstätigkeit							
10	Auszahlungen für die Tilgung von Krediten und wirtschaftlich vergleichbaren Vorgängen für Investitionen	14.800	0	14.400	13.944,78	0,00	0,00	
11	Summe	14.800	0	14.400	21.603,98	0,00	0,00	
12	Saldo (Einzahlungen ./. Auszahlungen)	-14.800	0	-14.400	-21.603,98	0,00	0,00	

Produktinformationen

Hauptproduktbereich	5	Gestaltung der Umwelt
Produktbereich	54	Verkehrsflächen und -anlagen, ÖPNV
Produkt	54610	Parkeinrichtungen

Teilfinanzhaushalt

– Euro –

Nr.	Bezeichnung	Haushaltsansatz			Ergebnis des Jahresabschlusses 2017	Investitions- und Investitionsförderungsmaßnahmen		Erläuterungen
		2019	Verpflichtungsermächtigungen	2018		Gesamtauszahlungsbedarf	davon bisher bereit gestellt	
1	2	3	4	5	6	7	8	9
	Einzahlungen aus Investitionstätigkeit							
1	Einzahlungen aus Investitionszuweisungen und -zuschüssen sowie aus Investitionsbeiträgen	0	0	0	0,00	0,00	0,00	
2	Einzahlungen aus Abgängen von Vermögensgegenständen des Sachanlagevermögens und des immateriellen Anlagevermögens	0	0	0	0,00	0,00	0,00	
3	Einzahlungen aus Abgängen von Vermögensgegenständen des Finanzanlagevermögens	0	0	0	0,00	0,00	0,00	
	Einzahlungen aus Finanzierungstätigkeit							
4	Einzahlungen aus der Aufnahme Krediten und wirtschaftlich vergleichbaren Vorgängen für Investitionen	0	0	0	0,00	0,00	0,00	
5	Summe	0	0	0	0,00	0,00	0,00	
	Auszahlungen aus Investitionstätigkeit							
6	Auszahlungen für den Erwerb von Grundstücken und Gebäuden	0	0	0	0,00	0,00	0,00	
7	Auszahlungen für Baumaßnahmen	80.000	0	0	423,58	60.000,00	0,00	
8	Auszahlungen für Investitionen in das sonstige Sachanlagevermögen und immaterielle Anlagevermögen	0	0	0	0,00	0,00	0,00	
9	Auszahlungen für Investitionen in das Finanzanlagevermögen	0	0	0	0,00	0,00	0,00	
	Auszahlungen aus Finanzierungstätigkeit							
10	Auszahlungen für die Tilgung von Krediten und wirtschaftlich vergleichbaren Vorgängen für Investitionen	15.000	0	15.000	15.000,00	0,00	0,00	
11	Summe	95.000	0	15.000	15.423,58	60.000,00	0,00	
12	Saldo (Einzahlungen ./. Auszahlungen)	-95.000	0	-15.000	-15.423,58	-60.000,00	0,00	

Produktinformationen

Hauptproduktbereich	5	Gestaltung der Umwelt
Produktbereich	54	Verkehrsflächen und -anlagen, ÖPNV
Produkt	54710	Öffentlicher Personennahverkehr (ÖPNV)

Teilfinanzhaushalt

– Euro –

Nr.	Bezeichnung	Haushaltsansatz			Ergebnis des Jahresabschlusses 2017	Investitions- und Investitionsförderungsmaßnahmen		Erläuterungen
		2019	Verpflichtungsermächtigungen	2018		Gesamtauszahlungsbedarf	davon bisher bereit gestellt	
1	2	3	4	5	6	7	8	9
	Einzahlungen aus Investitionstätigkeit							
1	Einzahlungen aus Investitionszuweisungen und -zuschüssen sowie aus Investitionsbeiträgen	0	0	0	0,00	0,00	0,00	
2	Einzahlungen aus Abgängen von Vermögensgegenständen des Sachanlagevermögens und des immateriellen Anlagevermögens	0	0	0	0,00	0,00	0,00	
3	Einzahlungen aus Abgängen von Vermögensgegenständen des Finanzanlagevermögens	0	0	0	0,00	0,00	0,00	
	Einzahlungen aus Finanzierungstätigkeit							
4	Einzahlungen aus der Aufnahme Krediten und wirtschaftlich vergleichbaren Vorgängen für Investitionen	0	0	0	0,00	0,00	0,00	
5	Summe	0	0	0	0,00	0,00	0,00	
	Auszahlungen aus Investitionstätigkeit							
6	Auszahlungen für den Erwerb von Grundstücken und Gebäuden	0	0	0	0,00	0,00	0,00	
7	Auszahlungen für Baumaßnahmen	0	0	0	0,00	50.000,00	0,00	
8	Auszahlungen für Investitionen in das sonstige Sachanlagevermögen und immaterielle Anlagevermögen	0	0	0	0,00	0,00	0,00	
9	Auszahlungen für Investitionen in das Finanzanlagevermögen	0	0	0	0,00	0,00	0,00	
	Auszahlungen aus Finanzierungstätigkeit							
10	Auszahlungen für die Tilgung von Krediten und wirtschaftlich vergleichbaren Vorgängen für Investitionen	0	0	0	0,00	0,00	0,00	
11	Summe	0	0	0	0,00	50.000,00	0,00	
12	Saldo (Einzahlungen ./. Auszahlungen)	0	0	0	0,00	-50.000,00	0,00	

2019

Gemeinde NeuhoF

Produktinformationen

Hauptproduktbereich	5	Gestaltung der Umwelt
Produktbereich	55	Natur- und Landschaftspflege
Produkt	55110	Öffentliches Grün, Landschaftsbau

Teilfinanzhaushalt

– Euro –

Nr.	Bezeichnung	Haushaltsansatz			Ergebnis des Jahresabschlusses 2017	Investitions- und Investitionsförderungsmaßnahmen		Erläuterungen
		2019	Verpflichtungsermächtigungen	2018		Gesamtauszahlungsbedarf	davon bisher bereit gestellt	
1	2	3	4	5	6	7	8	9
	Einzahlungen aus Investitionstätigkeit							
1	Einzahlungen aus Investitionszuweisungen und -zuschüssen sowie aus Investitionsbeiträgen	0	0	0	0,00	0,00	0,00	
2	Einzahlungen aus Abgängen von Vermögensgegenständen des Sachanlagevermögens und des immateriellen Anlagevermögens	0	0	0	0,00	0,00	0,00	
3	Einzahlungen aus Abgängen von Vermögensgegenständen des Finanzanlagevermögens	0	0	0	0,00	0,00	0,00	
	Einzahlungen aus Finanzierungstätigkeit							
4	Einzahlungen aus der Aufnahme Krediten und wirtschaftlich vergleichbaren Vorgängen für Investitionen	0	0	0	0,00	0,00	0,00	
5	Summe	0	0	0	0,00	0,00	0,00	
	Auszahlungen aus Investitionstätigkeit							
6	Auszahlungen für den Erwerb von Grundstücken und Gebäuden	0	0	0	0,00	0,00	0,00	
7	Auszahlungen für Baumaßnahmen	0	0	0	0,00	0,00	0,00	
8	Auszahlungen für Investitionen in das sonstige Sachanlagevermögen und immaterielle Anlagevermögen	0	0	1.000	6.351,63	0,00	0,00	
9	Auszahlungen für Investitionen in das Finanzanlagevermögen	0	0	0	0,00	0,00	0,00	
	Auszahlungen aus Finanzierungstätigkeit							
10	Auszahlungen für die Tilgung von Krediten und wirtschaftlich vergleichbaren Vorgängen für Investitionen	0	0	0	0,00	0,00	0,00	
11	Summe	0	0	1.000	6.351,63	0,00	0,00	
12	Saldo (Einzahlungen ./. Auszahlungen)	0	0	-1.000	-6.351,63	0,00	0,00	

Produktinformationen

Hauptproduktbereich	5	Gestaltung der Umwelt
Produktbereich	55	Natur- und Landschaftspflege
Produkt	55210	Öffentliche Gewässer, wasserbauliche Anlagen

Teilfinanzhaushalt

– Euro –

Nr.	Bezeichnung	Haushaltsansatz			Ergebnis des Jahresabschlusses 2017	Investitions- und Investitionsförderungsmaßnahmen		Erläuterungen
		2019	Verpflichtungsermächtigungen	2018		Gesamtauszahlungsbedarf	davon bisher bereit gestellt	
1	2	3	4	5	6	7	8	9
	Einzahlungen aus Investitionstätigkeit							
1	Einzahlungen aus Investitionszuweisungen und -zuschüssen sowie aus Investitionsbeiträgen	0	0	0	0,00	0,00	0,00	
2	Einzahlungen aus Abgängen von Vermögensgegenständen des Sachanlagevermögens und des immateriellen Anlagevermögens	0	0	0	0,00	0,00	0,00	
3	Einzahlungen aus Abgängen von Vermögensgegenständen des Finanzanlagevermögens	0	0	0	0,00	0,00	0,00	
	Einzahlungen aus Finanzierungstätigkeit							
4	Einzahlungen aus der Aufnahme Krediten und wirtschaftlich vergleichbaren Vorgängen für Investitionen	0	0	0	0,00	0,00	0,00	
5	Summe	0	0	0	0,00	0,00	0,00	
	Auszahlungen aus Investitionstätigkeit							
6	Auszahlungen für den Erwerb von Grundstücken und Gebäuden	0	0	0	0,00	0,00	0,00	
7	Auszahlungen für Baumaßnahmen	0	0	0	0,00	110.000,00	110.000,00	
8	Auszahlungen für Investitionen in das sonstige Sachanlagevermögen und immaterielle Anlagevermögen	0	0	0	0,00	0,00	0,00	
9	Auszahlungen für Investitionen in das Finanzanlagevermögen	0	0	0	0,00	0,00	0,00	
	Auszahlungen aus Finanzierungstätigkeit							
10	Auszahlungen für die Tilgung von Krediten und wirtschaftlich vergleichbaren Vorgängen für Investitionen	0	0	0	0,00	0,00	0,00	
11	Summe	0	0	0	0,00	110.000,00	110.000,00	
12	Saldo (Einzahlungen ./. Auszahlungen)	0	0	0	0,00	-110.000,00	-110.000,00	

2019

Gemeinde NeuhoF

Produktinformationen

Hauptproduktbereich	5	Gestaltung der Umwelt
Produktbereich	55	Natur- und Landschaftspflege
Produkt	55310	Friedhofs- und Bestattungswesen

Teilfinanzhaushalt

– Euro –

Nr.	Bezeichnung	Haushaltsansatz			Ergebnis des Jahresabschlusses 2017	Investitions- und Investitionsförderungsmaßnahmen		Erläuterungen
		2019	Verpflichtungsermächtigungen	2018		Gesamtauszahlungsbedarf	davon bisher bereit gestellt	
1	2	3	4	5	6	7	8	9
	Einzahlungen aus Investitionstätigkeit							
1	Einzahlungen aus Investitionszuweisungen und -zuschüssen sowie aus Investitionsbeiträgen	0	0	0	0,00	0,00	0,00	
2	Einzahlungen aus Abgängen von Vermögensgegenständen des Sachanlagevermögens und des immateriellen Anlagevermögens	0	0	0	5.997,47	0,00	0,00	
3	Einzahlungen aus Abgängen von Vermögensgegenständen des Finanzanlagevermögens	0	0	0	0,00	0,00	0,00	
	Einzahlungen aus Finanzierungstätigkeit							
4	Einzahlungen aus der Aufnahme Krediten und wirtschaftlich vergleichbaren Vorgängen für Investitionen	0	0	0	0,00	0,00	0,00	
5	Summe	0	0	0	5.997,47	0,00	0,00	
	Auszahlungen aus Investitionstätigkeit							
6	Auszahlungen für den Erwerb von Grundstücken und Gebäuden	0	0	0	0,00	0,00	0,00	
7	Auszahlungen für Baumaßnahmen	15.000	0	47.000	0,00	82.000,00	0,00	
8	Auszahlungen für Investitionen in das sonstige Sachanlagevermögen und immaterielle Anlagevermögen	0	0	0	0,00	0,00	0,00	
9	Auszahlungen für Investitionen in das Finanzanlagevermögen	0	0	0	0,00	0,00	0,00	
	Auszahlungen aus Finanzierungstätigkeit							
10	Auszahlungen für die Tilgung von Krediten und wirtschaftlich vergleichbaren Vorgängen für Investitionen	0	0	0	0,00	0,00	0,00	
11	Summe	15.000	0	47.000	0,00	82.000,00	0,00	
12	Saldo (Einzahlungen ./. Auszahlungen)	-15.000	0	-47.000	5.997,47	-82.000,00	0,00	

2019

Gemeinde NeuhoF

Produktinformationen

Hauptproduktbereich	5	Gestaltung der Umwelt
Produktbereich	55	Natur- und Landschaftspflege
Produkt	55510	Land- und Forstwirtschaft

Teilfinanzhaushalt

– Euro –

Nr.	Bezeichnung	Haushaltsansatz			Ergebnis des Jahresabschlusses 2017	Investitions- und Investitionsförderungsmaßnahmen		Erläuterungen
		2019	Verpflichtungsermächtigungen	2018		Gesamtauszahlungsbedarf	davon bisher bereit gestellt	
1	2	3	4	5	6	7	8	9
	Einzahlungen aus Investitionstätigkeit							
1	Einzahlungen aus Investitionszuweisungen und -zuschüssen sowie aus Investitionsbeiträgen	107.700	0	0	0,00	0,00	0,00	
2	Einzahlungen aus Abgängen von Vermögensgegenständen des Sachanlagevermögens und des immateriellen Anlagevermögens	0	0	0	0,00	0,00	0,00	
3	Einzahlungen aus Abgängen von Vermögensgegenständen des Finanzanlagevermögens	0	0	0	0,00	0,00	0,00	
	Einzahlungen aus Finanzierungstätigkeit							
4	Einzahlungen aus der Aufnahme Krediten und wirtschaftlich vergleichbaren Vorgängen für Investitionen	135.000	0	135.000	0,00	0,00	0,00	
5	Summe	242.700	0	135.000	0,00	0,00	0,00	
	Auszahlungen aus Investitionstätigkeit							
6	Auszahlungen für den Erwerb von Grundstücken und Gebäuden	0	0	0	33,00	0,00	0,00	
7	Auszahlungen für Baumaßnahmen	50.000	750.000	210.000	0,00	1.060.000,00	50.000,00	
8	Auszahlungen für Investitionen in das sonstige Sachanlagevermögen und immaterielle Anlagevermögen	0	0	0	0,00	0,00	0,00	
9	Auszahlungen für Investitionen in das Finanzanlagevermögen	0	0	0	0,00	0,00	0,00	
	Auszahlungen aus Finanzierungstätigkeit							
10	Auszahlungen für die Tilgung von Krediten und wirtschaftlich vergleichbaren Vorgängen für Investitionen	6.400	0	6.400	1.815,39	0,00	0,00	
11	Summe	56.400	750.000	216.400	1.848,39	1.060.000,00	50.000,00	
12	Saldo (Einzahlungen ./. Auszahlungen)	186.300	-750.000	-81.400	-1.848,39	-1.060.000,00	-50.000,00	

2019

Gemeinde NeuhoF

Produktinformationen

Hauptproduktbereich	5	Gestaltung der Umwelt
Produktbereich	56	Umweltschutz
Produkt	56110	Umweltschutzmaßnahmen

Teilfinanzhaushalt

– Euro –

Nr.	Bezeichnung	Haushaltsansatz			Ergebnis des Jahresabschlusses 2017	Investitions- und Investitionsförderungsmaßnahmen		Erläuterungen
		2019	Verpflichtungsermächtigungen	2018		Gesamtauszahlungsbedarf	davon bisher bereit gestellt	
1	2	3	4	5	6	7	8	9
	Einzahlungen aus Investitionstätigkeit							
1	Einzahlungen aus Investitionszuweisungen und -zuschüssen sowie aus Investitionsbeiträgen	0	0	0	0,00	0,00	0,00	
2	Einzahlungen aus Abgängen von Vermögensgegenständen des Sachanlagevermögens und des immateriellen Anlagevermögens	0	0	0	0,00	0,00	0,00	
3	Einzahlungen aus Abgängen von Vermögensgegenständen des Finanzanlagevermögens	0	0	0	0,00	0,00	0,00	
	Einzahlungen aus Finanzierungstätigkeit							
4	Einzahlungen aus der Aufnahme Krediten und wirtschaftlich vergleichbaren Vorgängen für Investitionen	0	0	0	0,00	0,00	0,00	
5	Summe	0	0	0	0,00	0,00	0,00	
	Auszahlungen aus Investitionstätigkeit							
6	Auszahlungen für den Erwerb von Grundstücken und Gebäuden	0	0	0	0,00	0,00	0,00	
7	Auszahlungen für Baumaßnahmen	0	0	0	0,00	0,00	0,00	
8	Auszahlungen für Investitionen in das sonstige Sachanlagevermögen und immaterielle Anlagevermögen	0	0	0	4.000,00	0,00	0,00	
9	Auszahlungen für Investitionen in das Finanzanlagevermögen	0	0	0	0,00	0,00	0,00	
	Auszahlungen aus Finanzierungstätigkeit							
10	Auszahlungen für die Tilgung von Krediten und wirtschaftlich vergleichbaren Vorgängen für Investitionen	0	0	0	0,00	0,00	0,00	
11	Summe	0	0	0	4.000,00	0,00	0,00	
12	Saldo (Einzahlungen ./. Auszahlungen)	0	0	0	-4.000,00	0,00	0,00	

2019

Gemeinde NeuhoF

Produktinformationen

Hauptproduktbereich	5	Gestaltung der Umwelt
Produktbereich	57	Wirtschaft und Tourismus
Produkt	57110	Wirtschaftsförderung

Teilfinanzhaushalt

– Euro –

Nr.	Bezeichnung	Haushaltsansatz			Ergebnis des Jahresabschlusses 2017	Investitions- und Investitionsförderungsmaßnahmen		Erläuterungen
		2019	Verpflichtungsermächtigungen	2018		Gesamtauszahlungsbedarf	davon bisher bereit gestellt	
1	2	3	4	5	6	7	8	9
	Einzahlungen aus Investitionstätigkeit							
1	Einzahlungen aus Investitionszuweisungen und -zuschüssen sowie aus Investitionsbeiträgen	0	0	0	0,00	0,00	0,00	
2	Einzahlungen aus Abgängen von Vermögensgegenständen des Sachanlagevermögens und des immateriellen Anlagevermögens	800.000	0	800.000	239.901,30	0,00	0,00	
3	Einzahlungen aus Abgängen von Vermögensgegenständen des Finanzanlagevermögens	1.000	0	2.000	0,00	0,00	0,00	
	Einzahlungen aus Finanzierungstätigkeit							
4	Einzahlungen aus der Aufnahme Krediten und wirtschaftlich vergleichbaren Vorgängen für Investitionen	0	0	0	0,00	0,00	0,00	
5	Summe	801.000	0	802.000	239.901,30	0,00	0,00	
	Auszahlungen aus Investitionstätigkeit							
6	Auszahlungen für den Erwerb von Grundstücken und Gebäuden	50.000	0	0	6.042,48	0,00	0,00	
7	Auszahlungen für Baumaßnahmen	0	0	0	0,00	0,00	0,00	
8	Auszahlungen für Investitionen in das sonstige Sachanlagevermögen und immaterielle Anlagevermögen	100.000	100.000	50.000	0,00	0,00	0,00	
9	Auszahlungen für Investitionen in das Finanzanlagevermögen	0	0	0	0,00	0,00	0,00	
	Auszahlungen aus Finanzierungstätigkeit							
10	Auszahlungen für die Tilgung von Krediten und wirtschaftlich vergleichbaren Vorgängen für Investitionen	0	0	0	0,00	0,00	0,00	
11	Summe	150.000	100.000	50.000	6.042,48	0,00	0,00	
12	Saldo (Einzahlungen ./. Auszahlungen)	651.000	-100.000	752.000	233.858,82	0,00	0,00	

2019

Gemeinde NeuhoF

Produktinformationen

Hauptproduktbereich	5	Gestaltung der Umwelt
Produktbereich	57	Wirtschaft und Tourismus
Produkt	57310	Gemeinschaftshäuser

Teilfinanzhaushalt

– Euro –

Nr.	Bezeichnung	Haushaltsansatz			Ergebnis des Jahresabschlusses 2017	Investitions- und Investitionsförderungsmaßnahmen		Erläuterungen
		2019	Verpflichtungsermächtigungen	2018		Gesamtauszahlungsbedarf	davon bisher bereit gestellt	
1	2	3	4	5	6	7	8	9
	Einzahlungen aus Investitionstätigkeit							
1	Einzahlungen aus Investitionszuweisungen und -zuschüssen sowie aus Investitionsbeiträgen	0	0	0	16.912,00	0,00	0,00	
2	Einzahlungen aus Abgängen von Vermögensgegenständen des Sachanlagevermögens und des immateriellen Anlagevermögens	0	0	0	0,00	0,00	0,00	
3	Einzahlungen aus Abgängen von Vermögensgegenständen des Finanzanlagevermögens	0	0	0	0,00	0,00	0,00	
	Einzahlungen aus Finanzierungstätigkeit							
4	Einzahlungen aus der Aufnahme Krediten und wirtschaftlich vergleichbaren Vorgängen für Investitionen	0	0	0	4.621,84	0,00	0,00	
5	Summe	0	0	0	21.533,84	0,00	0,00	
	Auszahlungen aus Investitionstätigkeit							
6	Auszahlungen für den Erwerb von Grundstücken und Gebäuden	0	0	0	0,00	0,00	0,00	
7	Auszahlungen für Baumaßnahmen	155.000	0	72.000	42.104,06	700.000,00	400.000,00	
8	Auszahlungen für Investitionen in das sonstige Sachanlagevermögen und immaterielle Anlagevermögen	30.000	0	5.000	12.840,50	31.000,00	0,00	
9	Auszahlungen für Investitionen in das Finanzanlagevermögen	0	0	0	0,00	0,00	0,00	
	Auszahlungen aus Finanzierungstätigkeit							
10	Auszahlungen für die Tilgung von Krediten und wirtschaftlich vergleichbaren Vorgängen für Investitionen	124.000	0	126.900	140.033,83	0,00	0,00	
11	Summe	309.000	0	203.900	194.978,39	731.000,00	400.000,00	
12	Saldo (Einzahlungen ./. Auszahlungen)	-309.000	0	-203.900	-173.444,55	-731.000,00	-400.000,00	

2019

Gemeinde NeuhoF

Produktinformationen

Hauptproduktbereich	5	Gestaltung der Umwelt
Produktbereich	57	Wirtschaft und Tourismus
Produkt	57330	Sonstige öffentliche Einrichtungen und Unternehmen

Teilfinanzhaushalt

– Euro –

Nr.	Bezeichnung	Haushaltsansatz			Ergebnis des Jahresabschlusses 2017	Investitions- und Investitionsförderungsmaßnahmen		Erläuterungen
		2019	Verpflichtungsermächtigungen	2018		Gesamtauszahlungsbedarf	davon bisher bereit gestellt	
1	2	3	4	5	6	7	8	9
	Einzahlungen aus Investitionstätigkeit							
1	Einzahlungen aus Investitionszuweisungen und -zuschüssen sowie aus Investitionsbeiträgen	0	0	0	0,00	0,00	0,00	
2	Einzahlungen aus Abgängen von Vermögensgegenständen des Sachanlagevermögens und des immateriellen Anlagevermögens	0	0	0	0,00	0,00	0,00	
3	Einzahlungen aus Abgängen von Vermögensgegenständen des Finanzanlagevermögens	0	0	0	0,00	0,00	0,00	
	Einzahlungen aus Finanzierungstätigkeit							
4	Einzahlungen aus der Aufnahme Krediten und wirtschaftlich vergleichbaren Vorgängen für Investitionen	0	0	0	0,00	0,00	0,00	
5	Summe	0	0	0	0,00	0,00	0,00	
	Auszahlungen aus Investitionstätigkeit							
6	Auszahlungen für den Erwerb von Grundstücken und Gebäuden	0	0	0	0,00	0,00	0,00	
7	Auszahlungen für Baumaßnahmen	0	0	0	0,00	0,00	0,00	
8	Auszahlungen für Investitionen in das sonstige Sachanlagevermögen und immaterielle Anlagevermögen	65.000	0	0	0,00	0,00	0,00	
9	Auszahlungen für Investitionen in das Finanzanlagevermögen	0	0	0	0,00	0,00	0,00	
	Auszahlungen aus Finanzierungstätigkeit							
10	Auszahlungen für die Tilgung von Krediten und wirtschaftlich vergleichbaren Vorgängen für Investitionen	0	0	0	0,00	0,00	0,00	
11	Summe	65.000	0	0	0,00	0,00	0,00	
12	Saldo (Einzahlungen ./. Auszahlungen)	-65.000	0	0	0,00	0,00	0,00	

2019

Gemeinde NeuhoF

Produktinformationen

Hauptproduktbereich	6	Zentrale Finanzleistungen
Produktbereich	61	Allgemeine Finanzwirtschaft
Produkt	61110	Steuern, allgemeine Zuweisungen, allgemeine Umlagen

Teilfinanzhaushalt

– Euro –

Nr.	Bezeichnung	Haushaltsansatz			Ergebnis des Jahresabschlusses 2017	Investitions- und Investitionsförderungsmaßnahmen		Erläuterungen
		2019	Verpflichtungsermächtigungen	2018		Gesamtauszahlungsbedarf	davon bisher bereit gestellt	
1	2	3	4	5	6	7	8	9
1	Einzahlungen aus Investitionstätigkeit							
	1 Einzahlungen aus Investitionszuweisungen und -zuschüssen sowie aus Investitionsbeiträgen	97.700	0	97.700	97.700,00	0,00	0,00	
2	2 Einzahlungen aus Abgängen von Vermögensgegenständen des Sachanlagevermögens und des immateriellen Anlagevermögens	0	0	0	0,00	0,00	0,00	
3	3 Einzahlungen aus Abgängen von Vermögensgegenständen des Finanzanlagevermögens	0	0	0	0,00	0,00	0,00	
4	4 Einzahlungen aus Finanzierungstätigkeit							
	4 Einzahlungen aus der Aufnahme Krediten und wirtschaftlich vergleichbaren Vorgängen für Investitionen	0	0	0	0,00	0,00	0,00	
5	Summe	97.700	0	97.700	97.700,00	0,00	0,00	
6	6 Auszahlungen aus Investitionstätigkeit							
	6 Auszahlungen für den Erwerb von Grundstücken und Gebäuden	0	0	0	0,00	0,00	0,00	
7	7 Auszahlungen für Baumaßnahmen	0	0	0	0,00	0,00	0,00	
8	8 Auszahlungen für Investitionen in das sonstige Sachanlagevermögen und immaterielle Anlagevermögen	0	0	0	0,00	0,00	0,00	
9	9 Auszahlungen für Investitionen in das Finanzanlagevermögen	0	0	0	0,00	0,00	0,00	
10	10 Auszahlungen aus Finanzierungstätigkeit							
	10 Auszahlungen für die Tilgung von Krediten und wirtschaftlich vergleichbaren Vorgängen für Investitionen	0	0	0	0,00	0,00	0,00	
11	Summe	0	0	0	0,00	0,00	0,00	
12	Saldo (Einzahlungen ./.							
	Auszahlungen)	97.700	0	97.700	97.700,00	0,00	0,00	

2019

Gemeinde NeuhoF

Produktinformationen

Hauptproduktbereich	6	Zentrale Finanzleistungen
Produktbereich	61	Allgemeine Finanzwirtschaft
Produkt	61210	Sonstige allgemeine Finanzwirtschaft

Teilfinanzhaushalt

– Euro –

Nr.	Bezeichnung	Haushaltsansatz			Ergebnis des Jahresabschlusses 2017	Investitions- und Investitionsförderungsmaßnahmen		Erläuterungen
		2019	Verpflichtungsermächtigungen	2018		Gesamtauszahlungsbedarf	davon bisher bereit gestellt	
1	2	3	4	5	6	7	8	9
	Einzahlungen aus Investitionstätigkeit							
1	Einzahlungen aus Investitionszuweisungen und -zuschüssen sowie aus Investitionsbeiträgen	0	0	0	0,00	0,00	0,00	
2	Einzahlungen aus Abgängen von Vermögensgegenständen des Sachanlagevermögens und des immateriellen Anlagevermögens	0	0	0	0,00	0,00	0,00	
3	Einzahlungen aus Abgängen von Vermögensgegenständen des Finanzanlagevermögens	0	0	0	0,00	0,00	0,00	
	Einzahlungen aus Finanzierungstätigkeit							
4	Einzahlungen aus der Aufnahme Krediten und wirtschaftlich vergleichbaren Vorgängen für Investitionen	2.545.000	0	3.291.300	0,00	0,00	0,00	
5	Summe	2.545.000	0	3.291.300	0,00	0,00	0,00	
	Auszahlungen aus Investitionstätigkeit							
6	Auszahlungen für den Erwerb von Grundstücken und Gebäuden	0	0	0	0,00	0,00	0,00	
7	Auszahlungen für Baumaßnahmen	3.095.500	0	1.300.000	0,00	-5.000.000,00	-3.000.000,00	
8	Auszahlungen für Investitionen in das sonstige Sachanlagevermögen und immaterielle Anlagevermögen	0	0	0	0,00	0,00	0,00	
9	Auszahlungen für Investitionen in das Finanzanlagevermögen	0	0	0	0,00	0,00	0,00	
	Auszahlungen aus Finanzierungstätigkeit							
10	Auszahlungen für die Tilgung von Krediten und wirtschaftlich vergleichbaren Vorgängen für Investitionen	0	0	0	0,00	0,00	0,00	
11	Summe	3.095.500	0	1.300.000	0,00	-5.000.000,00	-3.000.000,00	
12	Saldo (Einzahlungen ./. Auszahlungen)	-550.500	0	1.991.300	0,00	5.000.000,00	3.000.000,00	

Ergebnisplanung für den Planungszeitraum 2018 bis 2022
- Beträge in Euro -

Erträge und Aufwendungen

Nr.	KVKR	Arten der Erträge und Aufwendungen	- Planungszeitraum -				
			2018	2019	2020	2021	2022
1	50	Privatrechtliche Leistungsentgelte	94.400	91.700	115.900	91.900	115.700
2	51	Öffentlich-rechtliche Leistungsentgelte	3.923.200	3.876.100	3.841.100	3.876.100	3.876.100
3	548-549	Kostensatzleistungen und -erstattungen	557.700	559.000	555.800	543.400	543.400
4	52	Bestandsveränderungen und aktivierte Eigenleistungen	0	0	0	0	0
5	55	Steuern und steuerähnliche Erträge einschließlich Erträge aus gesetzlichen Umlagen	9.181.000	9.675.000	9.590.000	9.600.000	9.815.000
6	547	Erträge aus Transferleistungen	330.000	340.000	350.000	360.000	370.000
7	540-543	Erträge aus Zuweisungen und Zuschüssen für laufende Zwecke und allgemeine Umlagen	5.347.500	4.745.500	5.523.000	5.715.500	5.823.000
8	546	Erträge aus der Auflösung von Sonderposten aus Investitionszuweisungen, -zuschüssen und Investitionsbeiträgen	1.498.300	1.567.500	1.575.300	1.579.500	1.614.400
9	53	Sonstige ordentliche Erträge	250.500	229.800	229.800	229.800	229.800
10		Summe der ordentlichen Erträge (Nr. 1 bis 9)	21.182.600	21.084.600	21.780.900	21.996.200	22.387.400
11	62-63, 640-643, 647-649, 65	Personalaufwendungen	4.686.600	5.120.200	5.253.100	5.392.600	5.535.800
12	644-646	Versorgungsaufwendungen	248.900	246.100	247.000	247.000	246.100
13	60-61, 67-69	Aufwendungen für Sach- und Dienstleistungen	4.164.000	4.905.100	4.362.400	4.319.900	4.437.600
14	66	Abschreibungen	3.120.900	3.195.900	3.280.900	3.360.900	3.555.900
15	71	Aufwendungen für Zuweisungen und Zuschüsse sowie besondere Finanzaufwendungen	793.700	819.900	805.600	795.400	804.100
16	73	Steueraufwendungen einschließlich Aufwendungen aus gesetzlichen Umlageverpflichtungen	7.306.000	7.135.300	7.415.000	7.465.000	7.515.000
17	72	Transferaufwendungen	50.000	40.000	40.000	40.000	40.000
18	70, 74, 76	Sonstige ordentliche Aufwendungen	16.600	16.900	16.900	16.900	16.900
19		Summe der ordentlichen Aufwendungen (Nr. 11 bis 18)	20.386.700	21.479.400	21.420.900	21.637.700	22.151.400
20		Verwaltungsergebnis (Nr.10 ./i. Nr. 19)	795.900	-394.800	360.000	358.500	236.000
21	56-57	Finanzerträge	60.300	59.300	59.300	59.300	59.300
22	77	Zinsen und andere Finanzaufwendungen	165.900	146.600	171.900	183.400	194.200
23		Finanzergebnis (Nr. 21 ./i. Nr. 22)	-105.600	-87.300	-112.600	-124.100	-134.900
24		Gesamtbetrag der ordentlichen Erträge (Nr. 10 und Nr. 21)	21.242.900	21.143.900	21.840.200	22.055.500	22.446.700
25		Gesamtbetrag der ordentlichen Aufwendungen (Nr. 19 und Nr. 22)	20.552.600	21.626.000	21.592.800	21.821.100	22.345.600
26		Ordentliches Ergebnis (Nr. 24 ./i. Nr. 25)	690.300	-482.100	247.400	234.400	101.100
27	59	Außerordentliche Erträge	10.000	0	1.100	1.100	0
28	79	Außerordentliche Aufwendungen	42.000	248.000	48.000	48.000	48.000
29		Außerordentliches Ergebnis (Nr. 27 ./i. Nr. 28)	-32.000	-248.000	-46.900	-46.900	-48.000
30		Jahresergebnis (Nr. 26 und Nr. 29)	658.300	-730.100	200.500	187.500	53.100

Finanzplanung für den Planungszeitraum 2018 bis 2022 - Beträge in Euro -

Einzahlungen und Auszahlungen

Nr.	KVKR	Art der Einzahlung/ Auszahlung	- Planungszeitraum -				
			2018	2019	2020	2021	2022
1	810	Privatrechtliche Leistungsentgelte	94.400	91.700	115.900	91.900	115.700
2	811	Öffentlich-rechtliche Leistungsentgelte	3.978.200	3.942.100	3.907.100	3.942.100	3.942.100
3	812	Kostensatzleistungen und -erstattungen	557.700	559.000	555.800	543.400	543.400
4	814	Steuer und Einzahlungen aus steuerähnlichen Erträgen einschließlich Einzahlungen aus Erträgen aus gesetzlichen Umlagen	9.181.000	9.675.000	9.590.000	9.600.000	9.815.000
5	815	Einzahlungen aus Transferleistungen	330.000	340.000	350.000	360.000	370.000
6	816	Zuweisungen und Zuschüsse für laufende Zwecke und allgemeine Umlagen	5.347.500	4.745.500	5.523.000	5.715.500	5.823.000
6	817	Zinsen und sonstige Finanzeinzahlungen	60.300	59.300	59.300	59.300	59.300
8	813, 828	Sonstige ordentliche Einzahlungen und sonstige außerordentliche Einzahlungen, die sich aus Investitionstätigkeit ergeben	250.500	229.800	229.900	229.900	229.800
9		Summe Einzahlungen aus laufender Verwaltungstätigkeit (Nrn. 1 bis 8)	19.799.600	19.642.400	20.331.000	20.542.100	20.898.300
10	830	Personalauszahlungen	4.686.600	5.120.200	5.253.100	5.392.600	5.535.800
11	831	Versorgungsauszahlungen	248.000	245.200	246.100	246.100	245.200
12	832	Auszahlungen für Sach- und Dienstleistungen	4.166.000	4.913.100	4.370.400	4.327.900	4.445.600
13	833	Auszahlungen für Transferleistungen	50.000	40.000	40.000	40.000	40.000
14	834	Auszahlungen für Zuweisungen und Zuschüsse für laufende Zwecke sowie besondere Finanzauszahlungen	793.700	819.900	805.600	795.400	804.100
15	835	Auszahlungen für Steuern einschließlich Auszahlungen aus gesetzlichen Umlageverpflichtungen	7.440.000	7.530.000	7.415.000	7.465.000	7.515.000
16	836	Zinsen und ähnliche Auszahlungen	172.600	107.300	110.800	126.600	141.600
17	837, 848	Sonstige ordentliche Auszahlungen und sonstige außerordentliche Auszahlungen, die sich nicht aus Investitionstätigkeit ergeben	56.600	256.900	56.900	56.900	56.900
18		Summe der Auszahlungen aus laufender Verwaltungstätigkeit (Nrn. 10 bis 17)	17.613.500	19.032.600	18.297.900	18.450.500	18.784.200
19		Zahlungsmittelüberschuss oder Zahlungsmittelbedarf aus laufender Verwaltungstätigkeit (Saldo aus Nrn. 9 und 18)	2.186.100	609.800	2.033.100	2.091.600	2.114.100
20	820	Einzahlungen aus Investitionszuweisungen und -zuschüssen sowie aus Investitionsbeiträgen	1.137.900	656.300	2.628.900	1.211.400	737.600
21	822	Einzahlungen aus Abgängen von Vermögensgegenständen des Sachanlagevermögens und des immateriellen Anlagevermögens	1.712.000	1.700.000	400.500	1.050.500	900.000
22	823	Einzahlungen aus Abgängen von Vermögensgegenständen des Finanzanlagevermögens	150.400	115.300	115.300	115.300	62.300
23		Summe der Einzahlungen aus Investitionstätigkeit (Nrn. 20 bis 22)	3.000.300	2.471.600	3.144.700	2.377.200	1.699.900
24	841	Auszahlungen für den Erwerb von Grundstücken und Gebäuden	240.000	655.000	605.000	1.305.000	650.000
25	842	Auszahlungen für Baumaßnahmen	7.565.000	7.630.300	9.884.000	6.002.000	6.828.000
26	840, 843	Auszahlungen für Investitionen in das sonstige Sachanlagevermögen und immaterielle Anlagevermögen	947.000	1.124.000	612.100	742.100	417.000
27	844	Auszahlungen für Investitionen in das Finanzanlagevermögen	109.100	150.000	110.000	110.000	110.000
28		Summe der Auszahlungen aus Investitionstätigkeit (Nrn. 24 bis 27)	8.861.100	9.559.300	11.211.100	8.159.100	8.005.000
29		Zahlungsmittelüberschuss oder Zahlungsmittelbedarf aus Investitionstätigkeit (Nrn. 23 u. 28)	-5.860.800	-7.087.700	-8.066.400	-5.781.900	-6.305.100

Nr.	KVKR	Art der Einzahlung/ Auszahlung	- Planungszeitraum -				
			2018	2019	2020	2021	2022
30		Zahlungsmittelüberschuss oder Zahlungsmittelbedarf (Summe aus Nrn. 19 und 29)	-3.674.700	-6.477.900	-6.033.300	-3.690.300	-4.191.000
31	826	Einzahlungen aus der Aufnahme von Krediten und wirtschaftlich vergleichbaren Vorgängen für Investitionen	4.326.300	2.980.000	6.701.900	4.408.600	4.914.300
32	846	Auszahlungen für die Tilgung von Krediten und wirtschaftlich vergleichbaren Vorgängen für Investitionen	651.600	600.400	648.600	698.300	723.300
33		Zahlungsmittelüberschuss oder Zahlungsmittelbedarf aus Finanzierungstätigkeit (Nrn. 31 u. 32)	3.674.700	2.379.600	6.053.300	3.710.300	4.191.000
34		Änderung des Zahlungsmittelbestandes zum Ende des Haushaltsjahres (Summe aus Nrn. 30 und 33)	0	-4.098.300	20.000	20.000	0
35	829000-829998	Haushaltswirksame Einzahlungen (u.a. fremde Finanzmittel, Rückzahlung von angelegten Kassenmitteln, Aufnahme von Kassenkrediten)	0	0	0	0	0
36	849000-849998	Haushaltswirksame Auszahlungen (u.a. fremde Finanzmittel, Anlegung von Kassenmitteln, Rückzahlung von Kassenkrediten)	0	0	0	0	0
37		Zahlungsmittelüberschuss/Zahlungsmittelbedarf aus haushaltsunwirksamen Zahlungsvorgängen (Saldo aus Nrn. 35 und 36)	0	0	0	0	0
38		Geplanter Angangsbestand / Bestand an Zahlungsmitteln zu Beginn des Haushaltsjahres	4.498.300	4.498.300	400.000	420.000	440.000
39		Geplante Veränderung des Bestandes / Veränderung des Bestandes an Zahlungsmitteln (Nr. 34 und 37)	0	-4.098.300	20.000	20.000	0
40		Geplanter Endbestand an Zahlungsmitteln / Bestand an Zahlungsmitteln am Ende des Haushaltsjahres (Summe aus den Summern Nrn. 38 und 39)	4.498.300	400.000	420.000	440.000	440.000

**Investitionsprogramm der Gemeinde NeuhoF
für die Jahre 2018 - 2022 - zum Haushaltsplan 2019**

lfd. Nr.	Produkt-Nr.	Konto	Investitionsmaßnahme	Konto-Text	Investitionsmaßnahme-Text	Ergebn. 2017	Ansatz 2018	Ansatz 2019	VE (Invest.)	Finanzplan 2020	Finanzplan 2021	Finanzplan 2022	Vor 2018 bereitgestellt	Gesamtauszahlungen
	11120	Produkt: Innere Verwaltungsangelegenheiten												
1	11120	15040000	901504	Wertpapiere des Anlagevermögens an sonstigem öffentlichen Bereich	Sammel-Maßn.-Nr. Bil.-Kten. 1504 - Wertpapiere des Anlagevermögens	6.966,79	9.100,00	10.000,00	0,00	10.000,00	10.000,00	10.000,00	0,00	0,00
2	11120	15040001	901504	Wertpapiere des Anlagevermögens an sonst. öffentl. Bereich (freiw. Zuführung Versorgungsr.)	Sammel-Maßn.-Nr. Bil.-Kten. 1504 - Wertpapiere des Anlagevermögens	0,00	100.000,00	100.000,00	0,00	100.000,00	100.000,00	100.000,00	0,00	0,00
3	11140	Produkt: Liegenschaftswesen, Gebäudemanagement												
4	11140	05000000	900500	Unbebaute Grundstücke	Sammel-Maßn.-Nr. Bil.-Kto. 050 - unbebaute Grundstücke	9.339,62	0,00	0,00	0,00	0,00	50.000,00	50.000,00	0,00	0,00
5	11140	07700000	900770	Sonstige Anlagen, Maschinen und Geräte und Reserveteile	Sammel-Maßn.-Nr. Bil.-Kto. 077 - Sonst. Anlagen, Maschinen u. Geräte	0,00	0,00	5.000,00	0,00	0,00	0,00	0,00	0,00	5.000,00
6	11140	09510000	990001	Anlagen im Bau - Hochbau	Gemeindegebäude - diverse Investitionen	0,00	0,00	0,00	0,00	5.000,00	5.000,00	0,00	0,00	0,00
7	11150	Produkt: Einrichtungen für die gesamte Verwaltung, weitere zentrale Dienste												
8	11150	02400000	900240	Lizenzen, DV-Software	Sammel-Maßn.-Nr. Bil.-Kto. 024 - Lizenzen u.a.	18.160,95	130.000,00	70.000,00	0,00	100.000,00	100.000,00	100.000,00	0,00	0,00
9	11150	08100000	900810	Fuhrpark	Sammel-Maßn.-Nr. Bil.-Kto. 081 - Fuhrpark	0,00	0,00	0,00	0,00	40.000,00	0,00	30.000,00	0,00	0,00
10	11150	08500000	900850	Büromaschinen, Organisationsmittel, Datenverarbeitungs- und	Sammel-Maßn.-Nr. Bil.-Kto. 085 - Büromaschinen und Ähnliches	14.962,94	50.000,00	50.000,00	0,00	50.000,00	50.000,00	50.000,00	0,00	0,00
11	11150	08600000	900860	Büromöbel und sonstige Ausstattungsgegenstände	Sammel-Maßn.-Nr. Bil.-Kto. 086 - Büromöbel u. sonst. Ausstattungsgegenstände	0,00	1.500,00	0,00	0,00	5.000,00	5.000,00	0,00	0,00	0,00
12	11150	08900000	900890	Geringw. Vermögensgegenst. der Betriebs- und Geschäftsausstatt. (GWG)	Sammel-Maßn.-Nr. Bil.-Kto. 089 - GWG der BGA	13.824,58	5.000,00	5.000,00	0,00	5.000,00	5.000,00	5.000,00	0,00	0,00
13	11150	09510000	190001	Anlagen im Bau - Hochbau	Neubau Rathaus-Nebengebäude (voraussichtlich ab 2019)	0,00	500.000,00	0,00	5.250.000,00	4.000.000,00	1.250.000,00	0,00	50.000,00	5.800.000,00
14	11150	09510000	190003	Anlagen im Bau - Hochbau	Rathaus-Gebäude - diverse Baumaßnahmen	0,00	0,00	50.000,00	0,00	150.000,00	0,00	0,00	0,00	200.000,00
15	11160	Produkt: Bauhof												
16	11160	05390000	191003	Sonstige Betriebsgebäude	Bauhof - Neubau - Funktionsber. 1.1 (Hauptgebäude u. a.; um 2010)	7.015,92	0,00	0,00	0,00	0,00	0,00	0,00	0,00	0,00
17	11160	07900000	900790	Geringwertige Anlagen und Maschinen (GWG)	Sammel-Maßn.-Nr. Bil.-Kto. 079 - GWG	0,00	1.000,00	0,00	0,00	1.000,00	1.000,00	0,00	0,00	0,00
18	11160	08000000	900800	Werkstätteneinrichtungen und -geräte	Sammel-Maßn.-Nr. Bil.-Kto. 080 - Werkstätteneinrichtungen und -geräte	0,00	20.000,00	22.000,00	0,00	10.000,00	10.000,00	10.000,00	0,00	0,00
19	11160	08100000	900810	Fuhrpark	Sammel-Maßn.-Nr. Bil.-Kto. 081 - Fuhrpark	151.682,49	240.000,00	100.000,00	0,00	50.000,00	50.000,00	50.000,00	0,00	0,00
20	11160	08400000	900840	Sonstige Betriebsausstattung	Sammel-Maßn.-Nr. Bil.-Kto. 084 - Sonstige Betriebsausstattung	0,00	0,00	30.000,00	0,00	0,00	0,00	0,00	0,00	0,00
21	11160	08500000	900850	Büromaschinen, Organisationsmittel, Datenverarbeitungs- und	Sammel-Maßn.-Nr. Bil.-Kto. 085 - Büromaschinen und Ähnliches	1.626,73	0,00	0,00	0,00	0,00	0,00	0,00	0,00	0,00
22	11160	08900000	900890	Geringw. Vermögensgegenst. der Betriebs- und Geschäftsausstatt. (GWG)	Sammel-Maßn.-Nr. Bil.-Kto. 089 - GWG der BGA	4.887,15	5.000,00	8.000,00	0,00	5.000,00	5.000,00	5.000,00	0,00	0,00
23	12110	Produkt: Statistik und Wahlen												
24	12110	08900000	900890	Geringw. Vermögensgegenst. der Betriebs- und Geschäftsausstatt. (GWG)	Sammel-Maßn.-Nr. Bil.-Kto. 089 - GWG der BGA	0,00	1.000,00	0,00	0,00	1.000,00	1.000,00	0,00	0,00	0,00
25	12220	Produkt: Verkehrsüberwachung												
26	12220	08090000	900809	Sonstige andere Anlagen	Sammel-Maßn.-Nr. Bil.-Kto. 0809 - Sonstige andere Anlagen	3.587,02	55.000,00	18.000,00	0,00	0,00	0,00	0,00	157.000,00	175.000,00

lfd. Nr.	Produkt-Nr.	Konto	Investitionsmaßnahme	Konto-Text	Investitionsmaßnahme-Text	Ergebn. 2017	Ansatz 2018	Ansatz 2019	VE (Invest.)	Finanzplan 2020	Finanzplan 2021	Finanzplan 2022	Vor 2018 bereitgestellt	Gesamtauszahlungen
27	12610	Produkt: Brandschutz												
28	12610	02400000	900240	Lizenzen, DV-Software	Sammel-Maßn.-Nr. Bil.-Kto. 024 - Lizenzen u.a.	3.272,50	0,00	0,00	0,00	0,00	0,00	0,00	0,00	0,00
29	12610	07700000	250001	Sonstige Anlagen, Maschinen und Geräte und Reserveteile	Feuerwehr Dorfborn - diverse Einzelinvestitionen	0,00	5.000,00	0,00	0,00	0,00	0,00	0,00	10.000,00	15.000,00
30	12610	07700000	900770	Sonstige Anlagen, Maschinen und Geräte und Reserveteile	Sammel-Maßn.-Nr. Bil.-Kto. 077 - Sonst. Anlagen, Maschinen u. Geräte	6.350,63	2.000,00	20.000,00	0,00	2.000,00	2.000,00	2.000,00	0,00	0,00
31	12610	08100000	150003	Fuhrpark	Anschaffung LF 20 für Stützpunktfeuerwehr Neuhof (um 2017)	200.025,65	0,00	0,00	0,00	0,00	0,00	0,00	0,00	0,00
32	12610	08100000	750003	Fuhrpark	Anschaffung LF 10 KatS für Feuerwehr Rommerz	2.010,54	0,00	0,00	0,00	0,00	0,00	0,00	0,00	0,00
33	12610	08100000	900810	Fuhrpark	Sammel-Maßn.-Nr. Bil.-Kto. 081 - Fuhrpark	37.960,85	150.000,00	22.000,00	0,00	100.000,00	320.000,00	100.000,00	0,00	0,00
34	12610	08100000	950003	Fuhrpark	Feuerwehr - zentrales Plan-Projekt f. div. Feuerwehrfahrzeugbeschaffungen in Fin.planjahren	0,00	0,00	0,00	0,00	0,00	0,00	0,00	0,00	150.000,00
35	12610	08400000	900840	Sonstige Betriebsausstattung	Sammel-Maßn.-Nr. Bil.-Kto. 084 - Sonstige Betriebsausstattung	5.616,89	0,00	100.000,00	0,00	10.000,00	10.000,00	10.000,00	0,00	0,00
36	12610	08500000	900850	Büromaschinen, Organisationsmittel, Datenverarbeitungs- und	Sammel-Maßn.-Nr. Bil.-Kto. 085 - Büromaschinen und Ähnliches	0,00	2.000,00	0,00	0,00	2.000,00	2.000,00	0,00	0,00	0,00
37	12610	08500000	950001	Büromaschinen, Organisationsmittel, Datenverarbeitungs- und	Feuerwehr - Anschaffung Digitalfunkgeräte BOS (ab 2012)	80.240,40	0,00	0,00	0,00	0,00	0,00	0,00	0,00	0,00
38	12610	08900000	900890	Geringw. Vermögensgegenst. der Betriebs- und Geschäftsausstatt. (GWG)	Sammel-Maßn.-Nr. Bil.-Kto. 089 - GWG der BGA	12.352,87	15.000,00	10.000,00	0,00	15.000,00	15.000,00	10.000,00	0,00	0,00
39	12610	09510000	250002	Anlagen im Bau - Hochbau	Fw Dorfborn - Feuerwehrgebäude - investive Baumaßnahme (vorauss. nach 2021)	0,00	0,00	0,00	0,00	0,00	50.000,00	0,00	0,00	0,00
40	12610	09510000	550001	Anlagen im Bau - Hochbau	Hausw. - Neubau Feuerwehrgebäude (um 2017)	716.467,51	75.000,00	0,00	0,00	0,00	0,00	0,00	1.025.000,00	1.100.000,00
41	12610	09510000	750004	Anlagen im Bau - Hochbau	Feuerwehr Rommerz - Investive Baumaßnahmen am Feuerwehrgebäude (um 2019)	0,00	0,00	150.000,00	0,00	0,00	0,00	0,00	0,00	150.000,00
42	12610	09510000	950002	Anlagen im Bau - Hochbau	Feuerwehren - diverse Einzelinvestitionen	1.847,24	0,00	0,00	0,00	5.000,00	5.000,00	0,00	0,00	0,00
43	12810	Produkt: Katastrophenschutz												
44	12810	03580000	900358	Geleistete Investitionszuschüsse an übrige Bereiche	Sammel-Maßn.-Nr. Bil.-Kto. 0358 - geleistete Inv.zuschüsse an übr. Bereiche	0,00	25.000,00	0,00	0,00	0,00	0,00	0,00	50.000,00	75.000,00
45	12810	09510000	950004	Anlagen im Bau - Hochbau	Katastrophenschutz-Fremdeinspeisung in Gemeinschaftshäuser	0,00	0,00	20.000,00	0,00	0,00	0,00	0,00	0,00	0,00
46	28110	Produkt: Heimatpflege, kulturelle Aktivitäten und Veranstaltungen												
47	28110	08090000	900809	Sonstige andere Anlagen	Sammel-Maßn.-Nr. Bil.-Kto. 0809 - Sonstige andere Anlagen	0,00	2.500,00	0,00	0,00	0,00	0,00	0,00	0,00	0,00
48	28110	08900000	900890	Geringw. Vermögensgegenst. der Betriebs- und Geschäftsausstatt. (GWG)	Sammel-Maßn.-Nr. Bil.-Kto. 089 - GWG der BGA	0,00	15.000,00	0,00	0,00	0,00	0,00	0,00	0,00	0,00
49	33110	Produkt: Förderung von Trägern der Wohlfahrtspflege												
50	33110	03570000	900357	Geleistete Investitionszuschüsse an private Unternehmen	Sammel-Maßn.-Nr. Bil.-Kto. 0357 - geleistete Inv.zuschüsse an priv. Untern.	1.050,00	0,00	0,00	0,00	0,00	0,00	0,00	0,00	0,00
51	36510	Produkt: Fremde Tageseinrichtungen für Kinder												
52	36510	03580000	900358	Geleistete Investitionszuschüsse an übrige Bereiche	Sammel-Maßn.-Nr. Bil.-Kto. 0358 - geleistete Inv.zuschüsse an übr. Bereiche	36.534,29	0,00	0,00	0,00	0,00	0,00	0,00	245.000,00	245.000,00
53	36510	07700000	900770	Sonstige Anlagen	Sammel-Maßn.-Nr. Bil.-Kto. 077 - Sonst. Anlagen, Maschinen u. Geräte	10.520,34	0,00	0,00	0,00	0,00	0,00	0,00	0,00	0,00

lfd. Nr.	Produkt-Nr.	Konto	Investitionsmaßnahme	Konto-Text	Investitionsmaßnahme-Text	Ergebn. 2017	Ansatz 2018	Ansatz 2019	VE (Invest.)	Finanzplan 2020	Finanzplan 2021	Finanzplan 2022	Vor 2018 bereitgestellt	Gesamtauszahlungen
54	36520	Produkt: Eigene Tageseinrichtungen für Kinder												
55	36520	02400000	900240	Lizenzen, DV-Software	Sammel-Maßn.-Nr. Bil.-Kto. 024 - Lizenzen u.a.	5.875,63	0,00	0,00	0,00	0,00	0,00	0,00	0,00	0,00
56	36520	08400000	900840	Sonstige Betriebsausstattung	Sammel-Maßn.-Nr. Bil.-Kto. 084 - Sonstige Betriebsausstattung	0,00	15.000,00	1.000,00	0,00	5.000,00	5.000,00	5.000,00	0,00	0,00
57	36520	08600000	900860	Büromöbel und sonstige Ausstattungsgegenstände	Sammel-Maßn.-Nr. Bil.-Kto. 086 - Büromöbel u. sonst. Ausstattungsgegenstände	215,37	5.000,00	11.000,00	3.000,00	3.000,00	3.000,00	0,00	0,00	0,00
58	36520	08900000	900890	Geringw. Vermögensgegenst. der Betriebs- und Geschäftsausstatt. (GWG)	Sammel-Maßn.-Nr. Bil.-Kto. 089 - GWG der BGA	6.629,41	3.000,00	3.000,00	0,00	3.000,00	3.000,00	3.000,00	0,00	0,00
59	36520	09510000	166001	Anlagen im Bau - Hochbau	Kita St. Vinzenz - diverse Einzelinvestitionen	0,00	10.000,00	40.000,00	0,00	0,00	0,00	0,00	0,00	50.000,00
60	36520	09510000	361001	Anlagen im Bau - Hochbau	Kita Giesel - diverse Einzelinvestitionen	0,00	0,00	800,00	0,00	0,00	0,00	0,00	0,00	50.000,00
61	36610	Produkt: Einrichtungen der Jugendarbeit												
62	36610	07700000	190103	Sonstige Anlagen, Maschinen und Geräte und Reserveteile	Kinderspielplatz Am Kalkofen, Neuhof - Erneuerung Spielgeräte (um 2015)	0,00	6.000,00	0,00	0,00	0,00	0,00	0,00	86.000,00	92.000,00
63	36610	07700000	190104	Sonstige Anlagen, Maschinen und Geräte und Reserveteile	Kinderspielplatz Frankfurter Straße - Investive Maßnahmen (vorauss. um 2019)	0,00	0,00	5.000,00	0,00	0,00	0,00	0,00	0,00	5.000,00
64	36610	07700000	490102	Sonstige Anlagen, Maschinen und Geräte und Reserveteile	Kinderspielplatz Lilienstraße - Erneuerung (voraussichtlich um 2017)	67.252,25	0,00	0,00	0,00	0,00	0,00	0,00	50.000,00	50.000,00
65	36610	07700000	790101	Sonstige Anlagen, Maschinen und Geräte und Reserveteile	Kinderspielplätze Rommerz - diverse Einzelinvestitionen	0,00	2.000,00	5.000,00	0,00	0,00	0,00	0,00	0,00	7.000,00
66	36610	07700000	900770	Sonstige Anlagen, Maschinen und Geräte und Reserveteile	Sammel-Maßn.-Nr. Bil.-Kto. 077 - Sonst. Anlagen, Maschinen u. Geräte	0,00	9.000,00	0,00	0,00	0,00	0,00	0,00	0,00	9.000,00
67	36610	07700000	990101	Sonstige Anlagen, Maschinen und Geräte und Reserveteile	Gesamtgemeinde - Kinderspielplätze, diverse Einzelinvestitionen	1,00	10.000,00	5.000,00	0,00	10.000,00	10.000,00	10.000,00	0,00	0,00
68	36610	08400000	900840	Sonstige Betriebsausstattung	Sammel-Maßn.-Nr. Bil.-Kto. 084 - Sonstige Betriebsausstattung	1.118,52	1.000,00	0,00	0,00	1.000,00	1.000,00	1.000,00	0,00	0,00
69	36610	08900000	900890	Geringw. Vermögensgegenst. der Betriebs- und Geschäftsausstatt. (GWG)	Sammel-Maßn.-Nr. Bil.-Kto. 089 - GWG der BGA	1.428,00	2.000,00	0,00	0,00	2.000,00	2.000,00	2.000,00	0,00	0,00
70	36610	09510000	199003	Anlagen im Bau - Hochbau	Jugendraum - diverse Einzelinvestitionen	0,00	50.000,00	0,00	0,00	0,00	0,00	0,00	0,00	0,00
71	36610	09510000	590101	Anlagen im Bau - Hochbau	Kinderspielplätze Hauswurz - diverse Einzelinvestitionen	0,00	0,00	10.000,00	0,00	0,00	0,00	0,00	0,00	10.000,00
72	36610	09510000	990101	Anlagen im Bau - Hochbau	Gesamtgemeinde - Kinderspielplätze, diverse Einzelinvestitionen	0,00	10.000,00	5.000,00	0,00	10.000,00	10.000,00	10.000,00	0,00	0,00
73	42110	Produkt: Förderung des Sports												
74	42110	03520000	900352	Geleistete Investitionszuschüsse an Gemeinden (GV)	Sammel-Maßn.-Nr. Bil.-Kto. 0352 - geleistete Inv.zuschüsse an übr. Bereiche	0,00	0,00	230.000,00	0,00	0,00	0,00	0,00	0,00	230.000,00
75	42410	Produkt: Kommunale Sportstätten												
76	42410	05000000	900500	Unbebaute Grundstücke	Sammel-Maßn.-Nr. Bil.-Kto. 050 - unbebaute Grundstücke	0,00	50.000,00	0,00	0,00	0,00	0,00	0,00	0,00	50.000,00
77	42410	05100000	900510	Bebaute Grundstücke - mit eigenen Bauten	Sammel-Maßn.-Nr. Bil.-Kto. 050 - bebaute Grundstücke	0,00	50.000,00	0,00	0,00	0,00	0,00	0,00	0,00	50.000,00
78	42410	08400000	900840	Sonstige Betriebsausstattung	Sammel-Maßn.-Nr. Bil.-Kto. 084 - Sonstige Betriebsausstattung	4.180,82	0,00	0,00	0,00	0,00	0,00	0,00	0,00	0,00
79	42410	08900000	900890	Geringw. Vermögensgegenst. der Betriebs- und Geschäftsausstatt. (GWG)	Sammel-Maßn.-Nr. Bil.-Kto. 089 - GWG der BGA	6.734,81	1.000,00	1.000,00	0,00	1.000,00	1.000,00	1.000,00	0,00	0,00
80	42410	09520000	160002	Anlagen im Bau - Tiefbau	Stadion Neuhof - diverse Einzelinvestitionen	0,00	15.000,00	0,00	0,00	0,00	0,00	0,00	2.000,00	33.000,00
81	51110	Produkt: Aufgaben im Rahmen der Orts- und Regionalplanung												
82	51110	03530000	900353	Geleistete Investitionszuschüsse an Zweckverbände und dergl.	Sammel-Maßn.-Nr. Bil.-Kto. 0353 - geleistete Inv.zuschüsse an ZV	0,00	1.000,00	0,00	0,00	100,00	100,00	0,00	0,00	0,00
83	51110	09620000	199004	Infrastrukturanlagen im Bau - Tiefbau (ohne Hausanschlüsse)	Investitionen im Bereich des A66-Tunnels und Umgebung	13.276,20	160.000,00	0,00	0,00	0,00	0,00	0,00	347.000,00	560.000,00
84	51110	09620000	199007	Infrastrukturanlagen im Bau - Tiefbau (ohne Hausanschlüsse)	Fußgängerunterf. Marktstr. - Bahnhof-Gestaltung (vorauss. um 2019)	0,00	0,00	40.000,00	0,00	0,00	0,00	0,00	0,00	40.000,00

lfd . Nr.	Produkt- Nr.	Konto	Investitions maßnahme	Konto-Text	Investitionsmaßnahme-Text	Ergebn. 2017	Ansatz 2018	Ansatz 2019	VE (Invest.)	Finanzplan 2020	Finanzplan 2021	Finanzplan 2022	Vor 2018 bereitgestellt	Gesamtaus- zahlungen
85	51110	09620000	199008	Infrastrukturanlagen im Bau - Tiefbau (ohne Hausanschlüsse)	Dallesplatz Gestaltung (vorauss. um 2019)	0,00	0,00	250.000,00	0,00	0,00	0,00	0,00	0,00	250.000,00
86	51110	09620000	990005	Infrastrukturanlagen im Bau - Tiefbau (ohne Hausanschlüsse)	Gesamtgemeinde - Diverse Verlegungen von Leerrohren u. a. für DSL	0,00	20.000,00	0,00	0,00	0,00	0,00	0,00	0,00	0,00
87	51110	09620000	990007	Infrastrukturanlagen im Bau - Tiefbau (ohne Hausanschlüsse)	Gesamtgemeinde - Aufstellung Sitzbänke u.ä. Investitionen	0,00	0,00	20.000,00	0,00	0,00	0,00	0,00	0,00	0,00
88	51110	09620000	990008	Infrastrukturanlagen im Bau - Tiefbau (ohne Hausanschlüsse)	Gesamtgemeinde - Aufstellung Abfallbehälter (Hundekot u.a.)	0,00	0,00	20.000,00	0,00	0,00	0,00	0,00	0,00	20.000,00
89	52210	Produkt: Wohnbauförderung												
90	52210	03580000	900358	Geleistete Investitionszuschüsse an übrige Bereiche	Sammel-Maßn.-Nr. Bil.-Kto. 0358 - geleistete Inv.zuschüsse an übr. Bereiche	6.700,00	20.000,00	100.000,00	0,00	60.000,00	40.000,00	3.000,00	0,00	0,00
91	52210	05000000	900500	Unbebaute Grundstücke	Sammel-Maßn.-Nr. Bil.-Kto. 050 - unbebaute Grundstücke	901.453,64	100.000,00	600.000,00	0,00	600.000,00	1.150.000,00	500.000,00	0,00	0,00
92	52210	16380030	90163831	Forderung aus einem gewährten Darlehen	Sammel-Maßn.-Nr. Bil.-Kto. 16380030 - Ford. aus gewährtem Darl. soz.Wobau (um 2019)	0,00	0,00	40.000,00	0,00	0,00	0,00	0,00	0,00	0,00
93	53310	Produkt: Wasserversorgung												
94	53310	02400000	900240	Lizenzen, DV-Software	Sammel-Maßn.-Nr. Bil.-Kto. 024 - Lizenzen u.a.	7.636,87	5.000,00	0,00	0,00	5.000,00	5.000,00	0,00	0,00	0,00
95	53310	06580000	541001	Nutzwasseranlagen	An der Lauersmühle, Teilerneuerung Wasserhauptleitung und -hausanschlüsse	-238,00	0,00	0,00	0,00	0,00	0,00	0,00	0,00	0,00
96	53310	06581000	9006581	Wassermesseinrichtungen	Sammel-Maßn.-Nr. Bil.-Kto. 06581 - Wassermesseinrichtungen	161.143,72	0,00	0,00	0,00	0,00	0,00	0,00	0,00	0,00
97	53310	06582000	949006	Wasserhausanschlüsse	Wasserhausanschlüsse - diverse Einzelinvestitionen	2.925,05	0,00	0,00	0,00	0,00	0,00	0,00	0,00	0,00
98	53310	06585000	749002	Wasserverteilungsanlagen	Div. Straßen in Rommerz - Erneuerung div. Wasserleitungen und HA (um 2014)	12.605,04	0,00	0,00	0,00	0,00	0,00	0,00	0,00	0,00
99	53310	06586000	949005	Sonstige Wasserversorgungsanlagen	Wasserversorgung - Grafisches Informationssystem, diverse Investitionen	0,00	40.000,00	5.000,00	0,00	5.000,00	5.000,00	0,00	0,00	0,00
100	53310	07700000	900770	Sonstige Anlagen	Sammel-Maßn.-Nr. Bil.-Kto. 077 - Sonst. Anlagen, Maschinen u. Geräte	0,00	30.000,00	0,00	0,00	0,00	0,00	0,00	0,00	30.000,00
101	53310	08000000	900800	Werkstatteneinrichtungen und -geräte	Sammel-Maßn.-Nr. Bil.-Kto. 080 - Werkstatteneinrichtungen und -geräte	0,00	2.000,00	5.000,00	0,00	1.000,00	1.000,00	0,00	0,00	0,00
102	53310	08100000	900810	Fuhrpark	Sammel-Maßn.-Nr. Bil.-Kto. 081 - Fuhrpark	34.617,20	0,00	0,00	0,00	0,00	0,00	0,00	0,00	0,00
103	53310	08400000	900840	Sonstige Betriebsausstattung	Sammel-Maßn.-Nr. Bil.-Kto. 084 - Sonstige Betriebsausstattung	4.482,17	1.000,00	1.000,00	0,00	1.000,00	1.000,00	1.000,00	0,00	0,00
104	53310	08900000	900890	Geringw. Vermögensgegenst. der Betriebs- und Geschäftsausstatt. (GWG)	Sammel-Maßn.-Nr. Bil.-Kto. 089 - GWG der BGA	1.361,52	1.000,00	1.000,00	0,00	1.000,00	1.000,00	1.000,00	0,00	0,00
105	53310	09621000	140002	Infrastrukturanlagen im Bau - Tiefbau ohne Hausanschlüsse	Am Hallegraben - Erneuerung der Wasserleitung und -hausanschlüsse, Steilstück bei Rettungswache (vorauss. 2020)	0,00	0,00	0,00	0,00	0,00	5.000,00	50.000,00	0,00	55.000,00
106	53310	09621000	140004	Infrastrukturanlagen im Bau - Tiefbau ohne Hausanschlüsse	Am Baumgarten - Erneuerung Teilstück Wasserleitung u. WHA (vorauss. um 2020)	0,00	0,00	0,00	0,00	160.000,00	0,00	0,00	0,00	160.000,00
107	53310	09621000	143003	Infrastrukturanlagen im Bau - Tiefbau ohne Hausanschlüsse	Fuldaer Str. (zw. Schachtb. u. Einm. A.-Schw.-Str.) - Erneue. Wasserleitung u. WHA (voraus. 2017)	0,00	0,00	0,00	0,00	0,00	0,00	0,00	50.000,00	50.000,00
108	53310	09621000	143004	Infrastrukturanlagen im Bau - Tiefbau ohne Hausanschlüsse	Frankfurter Straße - Erneuerung eines Teilst. der Wasserleitung und WHA (um 2021)	0,00	0,00	0,00	0,00	0,00	80.000,00	0,00	5.000,00	85.000,00
109	53310	09621000	144002	Infrastrukturanlagen im Bau - Tiefbau ohne Hausanschlüsse	Kleegarten - Erstmalige Herstellung der Wasserleitung mit Wasserhausanschlüssen	32.779,72	15.000,00	0,00	0,00	0,00	0,00	0,00	20.000,00	35.000,00
110	53310	09621000	144004	Infrastrukturanlagen im Bau - Tiefbau ohne Hausanschlüsse	Jahnstraße - Erneuerung Wasserleitung und Hausanschlüsse (um 2021)	0,00	0,00	0,00	0,00	0,00	35.000,00	0,00	10.000,00	45.000,00
111	53310	09621000	145002	Infrastrukturanlagen im Bau - Tiefbau ohne Hausanschlüsse	Marktstraße - Erneuerung eines Teilst. d. Wasserleit. und der WHA (um 2020)	0,00	0,00	0,00	0,00	35.000,00	0,00	0,00	2.000,00	40.000,00
112	53310	09621000	146004	Infrastrukturanlagen im Bau - Tiefbau ohne Hausanschlüsse	Rommerzer Str. - Erneuerung Teilst. d. Wasserleitung und von WHA (um 2019)	0,00	10.000,00	280.000,00	0,00	0,00	0,00	0,00	0,00	290.000,00

lfd . Nr.	Produkt- Nr.	Konto	Investitions maßnahme	Konto-Text	Investitionsmaßnahme-Text	Ergebn. 2017	Ansatz 2018	Ansatz 2019	VE (Invest.)	Finanzplan 2020	Finanzplan 2021	Finanzplan 2022	Vor 2018 bereitgestellt	Gesamtaus- zahlungen
113	53310	09621000	146005	Infrastrukturanlagen im Bau - Tiefbau ohne Hausanschlüsse	Rötherweg - Bau Teilst. d. Wasserleitung und von WHA (um 2019)	0,00	0,00	2.500,00	0,00	0,00	0,00	0,00	0,00	2.500,00
114	53310	09621000	148003	Infrastrukturanlagen im Bau - Tiefbau ohne Hausanschlüsse	Zollweg - Erneuerung Wasserleitung und Hausanschlüsse (um 2017)	182.845,35	0,00	0,00	0,00	0,00	0,00	0,00	375.000,00	375.000,00
115	53310	09621000	148004	Infrastrukturanlagen im Bau - Tiefbau ohne Hausanschlüsse	Baugebiet Weinstraße, NeuhoF - Herstellung der Wasserleitungen und WHA (um 2018)	0,00	132.500,00	20.000,00	0,00	0,00	0,00	0,00	7.500,00	160.000,00
116	53310	09621000	148005	Infrastrukturanlagen im Bau - Tiefbau ohne Hausanschlüsse	Weinstraße - Grundhafte Erneuerung der Wasserleitung und der WHA (um 2018)	0,00	130.000,00	10.000,00	0,00	0,00	0,00	0,00	5.000,00	145.000,00
117	53310	09621000	149003	Infrastrukturanlagen im Bau - Tiefbau ohne Hausanschlüsse	NBG Michaelstr.Nhf.-Bau Wasserleitungen u. WHA (um 2020)	0,00	0,00	0,00	0,00	135.000,00	0,00	0,00	0,00	135.000,00
118	53310	09621000	149004	Infrastrukturanlagen im Bau - Tiefbau ohne Hausanschlüsse	NBG Opp.Berg Nhf.-Bau Wasserleitungen u. WHA (um 2022)	0,00	0,00	0,00	0,00	0,00	0,00	285.000,00	0,00	285.000,00
119	53310	09621000	243006	Infrastrukturanlagen im Bau - Tiefbau ohne Hausanschlüsse	Gewerbestr.u.a. - Nur Plankonto - Erweit. Wasserversorgung	0,00	0,00	0,00	0,00	50.000,00	50.000,00	0,00	0,00	0,00
120	53310	09621000	244005	Infrastrukturanlagen im Bau - Tiefbau ohne Hausanschlüsse	In der Eller - Bau Wasserleitung und WHA (voraussichtlich um 2019)	0,00	0,00	120.000,00	0,00	0,00	0,00	0,00	0,00	120.000,00
121	53310	09621000	244006	Infrastrukturanlagen im Bau - Tiefbau ohne Hausanschlüsse	Im Eichig - Bau Wasserleitung und WHA (voraussichtlich um 2019)	0,00	0,00	60.000,00	0,00	0,00	0,00	0,00	0,00	60.000,00
122	53310	09621000	340001	Infrastrukturanlagen im Bau - Tiefbau ohne Hausanschlüsse	Am Klößberg - Erneuerung der Wasserleitung und WHA (vorauss. um 2017)	44.254,29	5.000,00	0,00	0,00	0,00	0,00	0,00	65.000,00	70.000,00
123	53310	09621000	347003	Infrastrukturanlagen im Bau - Tiefbau ohne Hausanschlüsse	Sudetenstraße - Erneuerung der Wasserleitung (vorauss. um 2021)	0,00	5.000,00	0,00	0,00	0,00	80.000,00	0,00	0,00	85.000,00
124	53310	09621000	349003	Infrastrukturanlagen im Bau - Tiefbau ohne Hausanschlüsse	Verbindungsleitung HB zu Ortslage Giesel - Erneuerung der Wasserleitung	3.441,00	20.000,00	5.000,00	895.000,00	895.000,00	0,00	0,00	0,00	920.000,00
125	53310	09621000	449007	Infrastrukturanlagen im Bau - Tiefbau ohne Hausanschlüsse	NBG Hat.-Bau Wasserleitungen u. WHA (um 2022)	0,00	0,00	0,00	0,00	0,00	0,00	105.000,00	0,00	105.000,00
126	53310	09621000	549001	Infrastrukturanlagen im Bau - Tiefbau ohne Hausanschlüsse	Neuer Tiefbrunnen Hauswurz - Investitionen (ab 2012)	0,00	0,00	0,00	0,00	0,00	0,00	0,00	135.000,00	355.000,00
127	53310	09621000	549003	Infrastrukturanlagen im Bau - Tiefbau ohne Hausanschlüsse	Verbindungsleitung neuer TB zu HB Hauswurz - Neubau der Wasserleitung	0,00	0,00	0,00	0,00	0,00	0,00	250.000,00	0,00	250.000,00
128	53310	09621000	743002	Infrastrukturanlagen im Bau - Tiefbau ohne Hausanschlüsse	Forststraße - Erneuerung Wasserhauptleitung (Teilstück) und -hausanschlüsse (vorauss. um 2020)	0,00	0,00	0,00	0,00	20.000,00	0,00	0,00	60.000,00	80.000,00
129	53310	09621000	743003	Infrastrukturanlagen im Bau - Tiefbau ohne Hausanschlüsse	Hochstraße - Erneuerung der Wasserleitung	0,00	0,00	0,00	0,00	0,00	20.000,00	160.000,00	0,00	180.000,00
130	53310	09621000	743005	Infrastrukturanlagen im Bau - Tiefbau ohne Hausanschlüsse	Fliedener Straße/Kreuzung Am Fuchsberg-Teilerneuerung Wasserleitung (vorauss. um 2020)	0,00	0,00	20.000,00	0,00	0,00	0,00	0,00	0,00	2.000,00
131	53310	09621000	747001	Infrastrukturanlagen im Bau - Tiefbau ohne Hausanschlüsse	Tannenweg - Erneuerung Wasserleitung und HA	0,00	0,00	0,00	0,00	0,00	35.000,00	0,00	0,00	35.000,00
132	53310	09621000	749001	Infrastrukturanlagen im Bau - Tiefbau ohne Hausanschlüsse	Tiefbrunnen Rommerz - grundhafte Sanierung (um 2016)	63.879,79	40.000,00	200.000,00	0,00	0,00	0,00	0,00	1.000.000,00	1.240.000,00
133	53310	09621000	749002	Infrastrukturanlagen im Bau - Tiefbau ohne Hausanschlüsse	Div. Straßen in Rommerz - Erneuerung div. Wasserleitungen und HA (um 2014)	0,00	25.000,00	0,00	0,00	0,00	0,00	0,00	600.000,00	625.000,00
134	53310	09621000	749003	Infrastrukturanlagen im Bau - Tiefbau ohne Hausanschlüsse	NBG Rom.-Bau Wasserleitungen u. WHA (um 2021)	0,00	0,00	0,00	0,00	0,00	150.000,00	0,00	0,00	150.000,00
135	53310	09621000	949001	Infrastrukturanlagen im Bau - Tiefbau ohne Hausanschlüsse	Bestandspläne, Anfertigung	0,00	0,00	2.000,00	0,00	2.000,00	2.000,00	2.000,00	5.000,00	25.000,00
136	53310	09621000	949002	Infrastrukturanlagen im Bau - Tiefbau ohne Hausanschlüsse	Wasserversorgung - Fernüberwachungsanlage, Investitionen	-854,34	0,00	0,00	0,00	0,00	0,00	0,00	0,00	0,00
137	53310	09621000	949011	Infrastrukturanlagen im Bau - Tiefbau ohne Hausanschlüsse	Wasserversorgung - diverse Tiefbrunnen und Hochbehälter - Investitionen	1.446,95	0,00	100.000,00	0,00	0,00	0,00	0,00	0,00	100.000,00
138	53310	09622000	140004	Infrastrukturanlagen im Bau - Tiefbau ohne Hausanschlüsse	Am Baumgarten - Erneuerung Teilstück Wasserleitung u. WHA (vorauss. um 2020)	0,00	0,00	0,00	0,00	50.000,00	0,00	0,00	0,00	50.000,00
139	53310	09622000	142004	Infrastrukturanlagen im Bau - Tiefbau nur Hausanschlüsse	Ellerser Weg u. a. (Erw. Baugebiet) - Erweiterung Wasserleitung	1.875,82	0,00	0,00	0,00	0,00	0,00	0,00	28.700,00	28.700,00
140	53310	09622000	144002	Infrastrukturanlagen im Bau - Tiefbau nur Hausanschlüsse	Kleegarten - Erstmalige Herstellung der Wasserleitung mit Wasserhausanschlüssen	3.082,05	0,00	0,00	0,00	0,00	0,00	0,00	22.000,00	22.000,00

lfd. Nr.	Produkt-Nr.	Konto	Investitionsmaßnahme	Konto-Text	Investitionsmaßnahme-Text	Ergebn. 2017	Ansatz 2018	Ansatz 2019	VE (Invest.)	Finanzplan 2020	Finanzplan 2021	Finanzplan 2022	Vor 2018 bereitgestellt	Gesamtauszahlungen
141	53310	09622000	144004	Infrastrukturanlagen im Bau - Tiefbau nur Hausanschlüsse	Jahnstraße - Erneuerung Wasserleitung und Hausanschlüsse (um 2021)	0,00	0,00	0,00	0,00	0,00	10.000,00	0,00	0,00	10.000,00
142	53310	09622000	146004	Infrastrukturanlagen im Bau - Tiefbau nur Hausanschlüsse	Rommerzer Str. - Erneuerung Teilst. d. Wasserleitung und von WHA (um 2019)	0,00	0,00	65.000,00	0,00	0,00	0,00	0,00	0,00	65.000,00
143	53310	09622000	148005	Infrastrukturanlagen im Bau - Tiefbau nur Hausanschlüsse	Weinstraße - Grundhafte Erneuerung der Wasserleitung und der WHA (um 2018)	0,00	50.000,00	15.000,00	0,00	0,00	0,00	0,00	0,00	65.000,00
144	53310	09622000	347003	Infrastrukturanlagen im Bau - Tiefbau nur Hausanschlüsse	Sudetenstraße - Erneuerung der Wasserleitung (vorauss. um 2021)	0,00	0,00	0,00	0,00	0,00	15.000,00	0,00	0,00	15.000,00
145	53310	09622000	741001	Infrastrukturanlagen im Bau - Tiefbau nur Hausanschlüsse	An der Leimenkaute, 1. BA, Herstellung Wasserhausanschlüsse	2.470,08	0,00	0,00	0,00	0,00	0,00	0,00	9.000,00	9.000,00
146	53310	09622000	743002	Infrastrukturanlagen im Bau - Tiefbau nur Hausanschlüsse	Forststraße - Erneuerung Wasserhauptleitung (Teilstück) und -hausanschlüsse (vorauss. um 2020)	0,00	0,00	0,00	0,00	20.000,00	0,00	0,00	0,00	20.000,00
147	53310	09622000	949006	Infrastrukturanlagen im Bau - Tiefbau nur Hausanschlüsse	Wasserhausanschlüsse - diverse Einzelinvestitionen	10.492,55	50.000,00	0,00	0,00	100.000,00	100.000,00	100.000,00	0,00	0,00
148	53310	09630000	049001	Infrastrukturanlagen im Bau - sonstige Baumaßnahmen	Wasserversorgung - Flörsbrunnen, Sanierung des Quellsammelgebäudes u. a.	0,00	0,00	25.000,00	0,00	0,00	0,00	0,00	125.000,00	150.000,00
149	53310	09630000	149002	Infrastrukturanlagen im Bau - sonstige Baumaßnahmen	Neuhof - Wasser, Hochbehälter Nhf. I, Erneuerung der Wasseraufbereitung (2020)	0,00	0,00	0,00	0,00	350.000,00	0,00	0,00	0,00	350.000,00
150	53310	09630000	349004	Infrastrukturanlagen im Bau - sonstige Baumaßnahmen	Giesel - Wasser, Pumpstation, Erneuerung der Wasseraufbereitung (2018)	0,00	300.000,00	100.000,00	0,00	0,00	0,00	0,00	0,00	400.000,00
151	53310	09630000	449003	Infrastrukturanlagen im Bau - sonstige Baumaßnahmen	Ausweisung Wasserschutzgebiet Tiefbrunnen Hattenhof	0,00	2.500,00	0,00	0,00	0,00	0,00	0,00	0,00	0,00
152	53310	09630000	449006	Infrastrukturanlagen im Bau - sonstige Baumaßnahmen	Hattenhof - Wasser, Hochbehälter, Erneuerung der Wasseraufbereitung (2019)	0,00	0,00	350.000,00	0,00	0,00	0,00	0,00	0,00	350.000,00
153	53310	09630000	649002	Infrastrukturanlagen im Bau - sonstige Baumaßnahmen	Kauppen - Wasser, Pumpstation, Erneuerung der Wasseraufbereitung (2018)	0,00	50.000,00	0,00	0,00	0,00	0,00	0,00	0,00	50.000,00
154	53710	Produkt: Abfallwirtschaft												
155	53710	09620000	490003	Infrastrukturanlagen im Bau - Tiefbau (ohne Hausanschlüsse)	Verbesserungen Glascontainerplatz (um 2019)	0,00	0,00	2.000,00	0,00	0,00	0,00	0,00	8.000,00	10.000,00
156	53810	Produkt: Abwasserbeseitigung												
157	53810	02400000	900240	Lizenzen, DV-Software	Sammel-Maßn.-Nr. Bil.-Kto. 024 - Lizenzen u.a.	1.373,02	12.000,00	0,00	0,00	3.000,00	3.000,00	0,00	0,00	0,00
158	53810	03580000	900358	Geleistete Investitionszuschüsse an übrige Bereiche	Sammel-Maßn.-Nr. Bil.-Kto. 0358 - geleistete Inv.zuschüsse an übr. Bereiche	40.000,00	0,00	0,00	0,00	0,00	0,00	0,00	0,00	0,00
159	53810	06560000	929002	Kanalisation (ohne Hausanschlüsse)	Gesamtgemeinde - Kanalisation, diverse investive Einzelmaßnahmen (fortlaufend)	0,00	3.000,00	0,00	0,00	3.000,00	3.000,00	0,00	0,00	0,00
160	53810	08000000	900800	Werkstatteneinrichtungen und -geräte	Sammel-Maßn.-Nr. Bil.-Kto. 080 - Werkstatteneinrichtungen und -geräte	6.612,35	35.000,00	42.000,00	0,00	1.000,00	1.000,00	1.000,00	0,00	0,00
161	53810	08010000	900801	Werkzeuge, Werksgewäte und Modelle, Prüf- und Messmittel	Sammel-Maßn.-Nr. Bil.-Kto. 0801 - Werkzeuge und Ähnliches	2.414,03	0,00	0,00	0,00	1.000,00	1.000,00	0,00	0,00	0,00
162	53810	08100000	900810	Fuhrpark	Sammel-Maßn.-Nr. Bil.-Kto. 081 - Fuhrpark	0,00	0,00	21.000,00	0,00	0,00	30.000,00	0,00	0,00	0,00
163	53810	08400000	900840	Sonstige Betriebsausstattung	Sammel-Maßn.-Nr. Bil.-Kto. 084 - Sonstige Betriebsausstattung	0,00	0,00	28.000,00	0,00	0,00	0,00	0,00	0,00	0,00
164	53810	08500000	900850	Büromaschinen, Organisationsmittel, Datenverarbeitungs- und	Sammel-Maßn.-Nr. Bil.-Kto. 085 - Büromaschinen und Ähnliches	32.521,26	0,00	0,00	0,00	0,00	0,00	0,00	0,00	0,00
165	53810	08600000	900860	Büromöbel und sonstige Ausstattungsgegenstände	Sammel-Maßn.-Nr. Bil.-Kto. 086 - Büromöbel u. sonst. Ausstattungsgegenstände	0,00	0,00	5.000,00	0,00	0,00	0,00	0,00	0,00	0,00
166	53810	08900000	900890	Geringw. Vermögensgegenst. der Betriebs- und Geschäftsausstatt. (GWG)	Sammel-Maßn.-Nr. Bil.-Kto. 089 - GWG der BGA	7.035,61	5.000,00	5.000,00	0,00	1.000,00	1.000,00	1.000,00	0,00	0,00
167	53810	09620000	120005	Infrastrukturanlagen im Bau - Tiefbau (ohne Hausanschlüsse)	Am Hallegraben (Steilstück bei Rettungswache)- Erneuerung der Kanalisation und der AHA (um 2020)	0,00	0,00	0,00	0,00	0,00	0,00	10.000,00	0,00	250.000,00
168	53810	09620000	123004	Infrastrukturanlagen im Bau - Tiefbau (ohne Hausanschlüsse)	Frankfurter Str. - Erneuerung eines Teilstückes der Kanalisation mit AHA (vorauss. um 2020)	0,00	0,00	0,00	0,00	0,00	275.000,00	0,00	0,00	275.000,00
169	53810	09620000	123006	Infrastrukturanlagen im Bau - Tiefbau (ohne Hausanschlüsse)	Hutweg - Umbau RÜB (um 2016)	0,00	0,00	5.000,00	0,00	0,00	0,00	0,00	35.000,00	40.000,00

lfd . Nr.	Produkt- Nr.	Konto	Investitions maßnahme	Konto-Text	Investitionsmaßnahme-Text	Ergebn. 2017	Ansatz 2018	Ansatz 2019	VE (Invest.)	Finanzplan 2020	Finanzplan 2021	Finanzplan 2022	Vor 2018 bereitgestellt	Gesamtaus- zahlungen
170	53810	09620000	124002	Infrastrukturanlagen im Bau - Tiefbau (ohne Hausanschlüsse)	Kleegarten - Erstmalige Herstellung Kanalisation mit Abw.-Hausanschlüssen	30.063,54	40.000,00	0,00	0,00	0,00	0,00	0,00	60.000,00	100.000,00
171	53810	09620000	124004	Infrastrukturanlagen im Bau - Tiefbau (ohne Hausanschlüsse)	Jahnstraße - Erneuerung der Kanalisation und Hausanschlüsse (vorauss. um 2020)	0,00	0,00	0,00	0,00	5.000,00	240.000,00	0,00	25.000,00	270.000,00
172	53810	09620000	125003	Infrastrukturanlagen im Bau - Tiefbau (ohne Hausanschlüsse)	Marktstr. - Erneuerung Teilst. Kanalisation und AHA (vorauss. um 2019)	0,00	0,00	0,00	0,00	95.000,00	0,00	0,00	5.000,00	100.000,00
173	53810	09620000	126005	Infrastrukturanlagen im Bau - Tiefbau (ohne Hausanschlüsse)	Rommerzer Str. - Erneuerung Teilst. der Kanalisation (um 2019)	0,00	0,00	600.000,00	0,00	0,00	0,00	0,00	0,00	600.000,00
174	53810	09620000	126006	Infrastrukturanlagen im Bau - Tiefbau (ohne Hausanschlüsse)	Rötherweg, Teilstück - Bau der Kanalisation (um 2019)	0,00	0,00	10.000,00	0,00	0,00	0,00	0,00	0,00	10.000,00
175	53810	09620000	127002	Infrastrukturanlagen im Bau - Tiefbau (ohne Hausanschlüsse)	Abwasser - Taunustraße - Erweiterung der Kanalisation	0,00	40.000,00	0,00	0,00	0,00	0,00	0,00	0,00	40.000,00
176	53810	09620000	128003	Infrastrukturanlagen im Bau - Tiefbau (ohne Hausanschlüsse)	Zollweg - Erneuerung Kanalisation und Hausanschlüsse (2017)	1.757.502,23	100.000,00	0,00	0,00	0,00	0,00	0,00	1.630.000,00	1.730.000,00
177	53810	09620000	128004	Infrastrukturanlagen im Bau - Tiefbau (ohne Hausanschlüsse)	Baugebiet Neuohf Weinstr. - Herst. der Kanalisation und der AHA (2019)	0,00	300.000,00	30.000,00	0,00	0,00	0,00	0,00	20.000,00	350.000,00
178	53810	09620000	128005	Infrastrukturanlagen im Bau - Tiefbau (ohne Hausanschlüsse)	Weinstr. - Grundhafte Erneuerung der Kanalisation und der AHA (um 2018)	2.212,22	400.000,00	0,00	0,00	0,00	0,00	0,00	10.000,00	410.000,00
179	53810	09620000	129002	Infrastrukturanlagen im Bau - Tiefbau (ohne Hausanschlüsse)	Kanalisation Nhf.-Oppperz-Sanierung Schäden (vorauss. um 2022)	0,00	0,00	0,00	0,00	0,00	0,00	750.000,00	0,00	750.000,00
180	53810	09620000	129003	Infrastrukturanlagen im Bau - Tiefbau (ohne Hausanschlüsse)	Kanalisation Nhf.-Ellers-und-Neustand-Sanierung Schäden (vorauss. nach 2022)	0,00	0,00	0,00	0,00	0,00	0,00	0,00	0,00	1.000.000,00
181	53810	09620000	129004	Infrastrukturanlagen im Bau - Tiefbau (ohne Hausanschlüsse)	NBG Michaelstr.Nhf.-Bau Kanalisation und AHA (vorauss. um 2020)	0,00	0,00	0,00	0,00	260.000,00	0,00	0,00	0,00	260.000,00
182	53810	09620000	129005	Infrastrukturanlagen im Bau - Tiefbau (ohne Hausanschlüsse)	NBG Opp.Berg,Nhf.-Bau Kanalisation und AHA (vorauss. um 2022)	0,00	0,00	0,00	0,00	0,00	0,00	465.000,00	0,00	465.000,00
183	53810	09620000	130001	Infrastrukturanlagen im Bau - Tiefbau (ohne Hausanschlüsse)	Kläranlage Neuohf - diverse Einzelinvestitionen	0,00	8.000,00	0,00	0,00	1.000,00	1.000,00	1.000,00	0,00	0,00
184	53810	09620000	130017	Infrastrukturanlagen im Bau - Tiefbau (ohne Hausanschlüsse)	KA Nhf - Wiederinbetrieb. Vorklärbecken (Gasgewinn.; um 2017)	0,00	0,00	0,00	0,00	0,00	0,00	0,00	25.000,00	25.000,00
185	53810	09620000	130018	Infrastrukturanlagen im Bau - Tiefbau (ohne Hausanschlüsse)	KA Nhf - Bau BHKW und weitere Invest. z. Energiegewinnung (vorauss. um 2019)	6.049,17	200.000,00	140.000,00	0,00	0,00	0,00	0,00	0,00	0,00
186	53810	09620000	130019	Infrastrukturanlagen im Bau - Tiefbau (ohne Hausanschlüsse)	Kläranlage Neuohf - Bau einer Phosphax-Station (um 2016)	227.210,32	0,00	0,00	0,00	0,00	0,00	0,00	225.000,00	225.000,00
187	53810	09620000	223006	Infrastrukturanlagen im Bau - Tiefbau (ohne Hausanschlüsse)	Gewerbestr. u.a. - Erweiterung Kanalisation und AHA für Gewerbegebiet Neuohf-Nord - Nur Plan-Projekt	0,00	100.000,00	0,00	0,00	100.000,00	100.000,00	100.000,00	0,00	0,00
188	53810	09620000	224005	Infrastrukturanlagen im Bau - Tiefbau (ohne Hausanschlüsse)	In der Eller - Erweit. Abw.samml. u AHA (westl. Teilstück, um 2019)	0,00	0,00	0,00	0,00	0,00	0,00	0,00	260.000,00	260.000,00
189	53810	09620000	224006	Infrastrukturanlagen im Bau - Tiefbau (ohne Hausanschlüsse)	Im Eichig - Neubau Abw.samml. u AHA (westl. Teilstück, um 2019)	0,00	0,00	140.000,00	0,00	0,00	0,00	0,00	0,00	140.000,00
190	53810	09620000	229002	Infrastrukturanlagen im Bau - Tiefbau (ohne Hausanschlüsse)	Kanalisation Dorfborn-Sanierung Schäden (vorauss. um 2021)	0,00	0,00	0,00	0,00	0,00	500.000,00	0,00	0,00	500.000,00
191	53810	09620000	320001	Infrastrukturanlagen im Bau - Tiefbau (ohne Hausanschlüsse)	Am Klößberg, im Gieselbachtal (zw. Am Mühlb.u.Laurentiusstr.) - Erneue. Abw.samml.u. AHA (um 2017)	222.875,07	65.000,00	0,00	0,00	0,00	0,00	0,00	75.000,00	140.000,00
192	53810	09620000	327003	Infrastrukturanlagen im Bau - Tiefbau (ohne Hausanschlüsse)	Sudetenstraße - Erneuerung Kanalisation und AHA (vorauss. um 2021)	0,00	20.000,00	0,00	0,00	0,00	130.000,00	0,00	0,00	150.000,00
193	53810	09620000	330003	Infrastrukturanlagen im Bau - Tiefbau (ohne Hausanschlüsse)	Kläranlage Giesel - Einbau SPS (um 2019)	0,00	0,00	15.000,00	0,00	0,00	0,00	0,00	0,00	0,00
194	53810	09620000	429003	Infrastrukturanlagen im Bau - Tiefbau (ohne Hausanschlüsse)	NBG Hat.-Bau Kanalisation und AHA	0,00	0,00	0,00	0,00	0,00	0,00	200.000,00	0,00	200.000,00
195	53810	09620000	529002	Infrastrukturanlagen im Bau - Tiefbau (ohne Hausanschlüsse)	Kanalisation Hswz-Sanierung Schäden (um 2020)	0,00	0,00	170.000,00	0,00	350.000,00	330.000,00	0,00	0,00	850.000,00
196	53810	09620000	723001	Infrastrukturanlagen im Bau - Tiefbau (ohne Hausanschlüsse)	Forststraße - Erneuerung Abwasserhauptsammler und -hausanschlüsse (vorauss. um 2020)	0,00	0,00	0,00	0,00	150.000,00	0,00	0,00	0,00	150.000,00
197	53810	09620000	723003	Infrastrukturanlagen im Bau - Tiefbau (ohne Hausanschlüsse)	Hochstraße - Erneuerung der Kanalisation und AHA	0,00	0,00	0,00	0,00	0,00	50.000,00	350.000,00	0,00	400.000,00

lfd. Nr.	Produkt-Nr.	Konto	Investitionsmaßnahme	Konto-Text	Investitionsmaßnahme-Text	Ergebn. 2017	Ansatz 2018	Ansatz 2019	VE (Invest.)	Finanzplan 2020	Finanzplan 2021	Finanzplan 2022	Vor 2018 bereitgestellt	Gesamtauszahlungen
198	53810	09620000	723004	Infrastrukturanlagen im Bau - Tiefbau (ohne Hausanschlüsse)	Fliedener Str.-Sanierung Kanalisation (vorauss. um 2021)	0,00	0,00	20.000,00	0,00	330.000,00	0,00	0,00	0,00	350.000,00
199	53810	09620000	727001	Infrastrukturanlagen im Bau - Tiefbau (ohne Hausanschlüsse)	Tannenweg - Erneuerung Kanalisation und AHA	0,00	0,00	0,00	0,00	0,00	10.000,00	80.000,00	0,00	90.000,00
200	53810	09620000	729001	Infrastrukturanlagen im Bau - Tiefbau (ohne Hausanschlüsse)	NBG Rom...-Bau Kanalisation und AHA	0,00	0,00	0,00	0,00	0,00	280.000,00	0,00	0,00	280.000,00
201	53810	09622000	122003	Infrastrukturanlagen im Bau - Tiefbau nur Hausanschlüsse	Ellerser Weg u. a. - Erweiterung Kanalisation für Baugebiet Am Herrenacker	61.923,48	0,00	0,00	0,00	0,00	0,00	0,00	0,00	0,00
202	53810	09622000	124004	Infrastrukturanlagen im Bau - Tiefbau nur Hausanschlüsse	Jahnstraße - Erneuerung der Kanalisation und Hausanschlüsse (vorauss. um 2021)	0,00	0,00	0,00	0,00	0,00	30.000,00	0,00	0,00	30.000,00
203	53810	09622000	128005	Infrastrukturanlagen im Bau - Tiefbau nur Hausanschlüsse	Weinstraße - Grundhafte Erneuerung der Kanalisation und der AHA	0,00	70.000,00	0,00	0,00	0,00	0,00	0,00	0,00	70.000,00
204	53810	09622000	327003	Infrastrukturanlagen im Bau - Tiefbau nur Hausanschlüsse	Sudetenstraße - Erneuerung Kanalisation und AHA (vorauss. um 2021)	0,00	0,00	0,00	0,00	0,00	30.000,00	0,00	0,00	30.000,00
205	53810	09622000	723001	Infrastrukturanlagen im Bau - Tiefbau nur Hausanschlüsse	Forststraße - Erneuerung Abwasserhauptsammler und -hausanschlüsse (vorauss. um 2020)	0,00	0,00	0,00	0,00	20.000,00	0,00	0,00	0,00	20.000,00
206	53810	09622000	929001	Infrastrukturanlagen im Bau - Tiefbau nur Hausanschlüsse	Gesamtgemeinde - Abwasserhausanschlüsse, Sammelplankonto und Einzelfälle, investive Ausgaben (fortlaufend)	0,00	200.000,00	100.000,00	0,00	100.000,00	100.000,00	100.000,00	0,00	0,00
207	54110	Produkt: Gemeindestraßen, Wege und Plätze												
208	54110	05000000	900500	Unbebaute Grundstücke	Sammel-Maßn.-Nr. Bil.-Kto. 050 - unbebaute Grundstücke	459,00	0,00	0,00	0,00	0,00	0,00	0,00	0,00	0,00
209	54110	05600000	900560	Grundstückseinrichtungen	Sammel-Maßn.-Nr. Bil.-Kto. 056 - Grundstückseinrichtungen	414,00	0,00	0,00	0,00	0,00	0,00	0,00	0,00	0,00
210	54110	06130000	113007	Gemeindestraßen, Straßen innerhalb von Ortsdurchfahrtsgrenzen	Fuldaer Straße - Erneuerung Randbereiche (2016)	-43.094,02	0,00	0,00	0,00	0,00	0,00	0,00	0,00	0,00
211	54110	06130000	116001	Gemeindestraßen, Straßen innerhalb von Ortsdurchfahrtsgrenzen	Niederkalbacher Straße - Erneuerung Randbereiche u. a. (ab 2015)	3.625,15	0,00	0,00	0,00	0,00	0,00	0,00	0,00	0,00
212	54110	06130000	211001	Gemeindestraßen, Straßen innerhalb von Ortsdurchfahrtsgrenzen	Froniusstraße (vorm. Am Weiher) - Neubau Erschließungsstraße (um 2009)	14.579,27	0,00	0,00	0,00	0,00	0,00	0,00	0,00	0,00
213	54110	06130000	216001	Gemeindestraßen, Straßen innerhalb von Ortsdurchfahrtsgrenzen	Rippbachstraße - Bau der Gehwege (um 2008)	726,08	0,00	0,00	0,00	0,00	0,00	0,00	0,00	0,00
214	54110	09620000	110004	Infrastrukturanlagen im Bau - Tiefbau (ohne Hausanschlüsse)	Straßen - Am Kaliwerk - Grundhafte Sanierung der Brücke (vorauss. um 2020)	0,00	0,00	20.000,00	230.000,00	230.000,00	0,00	0,00	0,00	250.000,00
215	54110	09620000	112001	Infrastrukturanlagen im Bau - Tiefbau (ohne Hausanschlüsse)	Bornweg - Ausbau Straßen (vorauss. nach 2022)	1,00	0,00	0,00	0,00	0,00	0,00	0,00	0,00	0,00
216	54110	09620000	112002	Infrastrukturanlagen im Bau - Tiefbau (ohne Hausanschlüsse)	Straßen - Ellerser Weg u. a. - Erweiterung Straßen für Baugebiet Am Herrenacker	0,00	0,00	0,00	0,00	0,00	0,00	0,00	0,00	60.000,00
217	54110	09620000	113006	Infrastrukturanlagen im Bau - Tiefbau (ohne Hausanschlüsse)	Frankfurter Straße - Erneuerung Einmündungsbereich zu Zollweg	0,00	0,00	0,00	0,00	0,00	0,00	0,00	0,00	15.000,00
218	54110	09620000	113007	Infrastrukturanlagen im Bau - Tiefbau (ohne Hausanschlüsse)	Fuldaer Straße - Erneuerung Randbereiche (2016)	0,00	0,00	0,00	0,00	0,00	0,00	0,00	307.000,00	307.000,00
219	54110	09620000	113008	Infrastrukturanlagen im Bau - Tiefbau (ohne Hausanschlüsse)	Fliedeweg - Erneuerung der Fußgängerbrücke (2018)	22.482,11	95.000,00	0,00	0,00	0,00	0,00	0,00	60.000,00	155.000,00
220	54110	09620000	113009	Infrastrukturanlagen im Bau - Tiefbau (ohne Hausanschlüsse)	Gieseler Str. - Verlängerung Gehwegausbau Ortsausgang (vorauss. um 2021)	0,00	90.000,00	0,00	0,00	0,00	0,00	0,00	0,00	90.000,00
221	54110	09620000	113010	Infrastrukturanlagen im Bau - Tiefbau (ohne Hausanschlüsse)	Neuhof - Hanauer Straße, Erneuerung des Gehweges (vorauss. um 2022)	0,00	0,00	0,00	0,00	0,00	10.000,00	90.000,00	0,00	100.000,00
222	54110	09620000	114003	Infrastrukturanlagen im Bau - Tiefbau (ohne Hausanschlüsse)	Kleergarten - Bau der Erschließungsstraße (2017)	141.925,62	15.000,00	0,00	0,00	0,00	10.000,00	0,00	152.000,00	177.000,00
223	54110	09620000	114004	Infrastrukturanlagen im Bau - Tiefbau (ohne Hausanschlüsse)	Im Haferfeld - Bau der Erschließungsstraße	0,00	0,00	0,00	0,00	10.000,00	0,00	0,00	125.000,00	135.000,00
224	54110	09620000	114005	Infrastrukturanlagen im Bau - Tiefbau (ohne Hausanschlüsse)	Jahnstraße - Grundhafte Erneuerung der Straße und Gehwege (2021)	0,00	0,00	0,00	0,00	0,00	221.000,00	0,00	19.000,00	240.000,00
225	54110	09620000	115004	Infrastrukturanlagen im Bau - Tiefbau (ohne Hausanschlüsse)	Marktstraße - Erneuerung im Einmündungsbereich zum Zollweg (um 2020)	0,00	0,00	0,00	0,00	50.000,00	0,00	0,00	10.000,00	60.000,00

lfd. Nr.	Produkt-Nr.	Konto	Investitionsmaßnahme	Konto-Text	Investitionsmaßnahme-Text	Ergebn. 2017	Ansatz 2018	Ansatz 2019	VE (Invest.)	Finanzplan 2020	Finanzplan 2021	Finanzplan 2022	Vor 2018 bereitgestellt	Gesamtauszahlungen
226	54110	09620000	116002	Infrastrukturanlagen im Bau - Tiefbau (ohne Hausanschlüsse)	Rommerzer Straße - Gehwegerneuerungen (um 2019)	0,00	10.000,00	315.000,00	0,00	0,00	0,00	0,00	25.000,00	350.000,00
227	54110	09620000	116004	Infrastrukturanlagen im Bau - Tiefbau (ohne Hausanschlüsse)	Rötherweg, Teilstück - Bau Erschließungsstr. (um 2019)	0,00	0,00	7.500,00	0,00	0,00	0,00	0,00	0,00	7.500,00
228	54110	09620000	117003	Infrastrukturanlagen im Bau - Tiefbau (ohne Hausanschlüsse)	Taunusstraße - Erweiterung Straßen- und Gehwegausbau (nach 2022)	0,00	30.000,00	0,00	0,00	0,00	0,00	0,00	0,00	30.000,00
229	54110	09620000	117005	Infrastrukturanlagen im Bau - Tiefbau (ohne Hausanschlüsse)	Schachtstraße - Bau von Krötentunneln	0,00	100.000,00	0,00	0,00	0,00	0,00	0,00	0,00	100.000,00
230	54110	09620000	117008	Infrastrukturanlagen im Bau - Tiefbau (ohne Hausanschlüsse)	Schwebener Straße - investive Baumaßnahme (voaruss. um 2021)	0,00	10.000,00	0,00	0,00	10.000,00	180.000,00	0,00	0,00	200.000,00
231	54110	09620000	118001	Infrastrukturanlagen im Bau - Tiefbau (ohne Hausanschlüsse)	Bahnhofstr. (vorm. Vinzenzstraße) - Neuausbau (um 2019)	0,00	0,00	15.000,00	0,00	0,00	0,00	0,00	0,00	15.000,00
232	54110	09620000	118002	Infrastrukturanlagen im Bau - Tiefbau (ohne Hausanschlüsse)	Zollweg - Grundhafte Erneuerung der Straße und Gehwege (2018)	100.062,61	250.000,00	0,00	0,00	0,00	0,00	0,00	1.150.000,00	1.400.000,00
233	54110	09620000	118004	Infrastrukturanlagen im Bau - Tiefbau (ohne Hausanschlüsse)	Baugebiet Weinstraße Neuhof - Bau der Erschließungsstraße (um 2018)	22.686,01	275.000,00	0,00	0,00	0,00	0,00	0,00	50.000,00	325.000,00
234	54110	09620000	118005	Infrastrukturanlagen im Bau - Tiefbau (ohne Hausanschlüsse)	Weinstraße - Grundhafte Erneuerung der Straße und Gehwege (2018)	31.950,55	400.000,00	100.000,00	0,00	0,00	0,00	0,00	25.000,00	525.000,00
235	54110	09620000	119004	Infrastrukturanlagen im Bau - Tiefbau (ohne Hausanschlüsse)	Kreisverkehrsplätze Neuhof - Gestaltung der Innenflächen	0,00	0,00	0,00	0,00	50.000,00	0,00	50.000,00	50.000,00	50.000,00
236	54110	09620000	119007	Infrastrukturanlagen im Bau - Tiefbau (ohne Hausanschlüsse)	NBG Michaelstr.Nhf.-Bau Erschließungsstr. (um 2020)	0,00	0,00	0,00	0,00	250.000,00	0,00	0,00	0,00	250.000,00
237	54110	09620000	119008	Infrastrukturanlagen im Bau - Tiefbau (ohne Hausanschlüsse)	NBG Oppzer Berg Nhf.-Bau Erschließungsstr. (um 2022)	0,00	0,00	0,00	0,00	0,00	0,00	560.000,00	0,00	0,00
238	54110	09620000	211002	Infrastrukturanlagen im Bau - Tiefbau (ohne Hausanschlüsse)	Am Dorfborn - Erneuerung Ruhebänke mit Tisch (um 2017)	0,00	0,00	0,00	0,00	0,00	0,00	0,00	7.500,00	7.500,00
239	54110	09620000	213005	Infrastrukturanlagen im Bau - Tiefbau (ohne Hausanschlüsse)	Gewerbestraße (nur Plan-Projekt) - Erweiterung Ausbau Erschließungsstraßen im Gewerbegebiet Neuhof-N	0,00	0,00	200.000,00	0,00	200.000,00	200.000,00	200.000,00	0,00	0,00
240	54110	09620000	214005	Infrastrukturanlagen im Bau - Tiefbau (ohne Hausanschlüsse)	In der Eller - Bau Erschließungsstraße (westl. Teilstück, um 2019)	0,00	0,00	135.000,00	0,00	0,00	0,00	0,00	200.000,00	335.000,00
241	54110	09620000	214006	Infrastrukturanlagen im Bau - Tiefbau (ohne Hausanschlüsse)	Im Eichig - Bau Erschließungsstraße (um 2019)	0,00	0,00	120.000,00	0,00	0,00	0,00	0,00	0,00	120.000,00
242	54110	09620000	216002	Infrastrukturanlagen im Bau - Tiefbau (ohne Hausanschlüsse)	Radweg Dorfb.,Tiefengr.,Eichig-Bau Radweg (voraus. um 2021)	0,00	0,00	10.000,00	0,00	0,00	220.000,00	0,00	0,00	230.000,00
243	54110	09620000	310002	Infrastrukturanlagen im Bau - Tiefbau (ohne Hausanschlüsse)	Am Klößberg (zw. Am Mühlb. u. Laurentiusstr.) - Straßen- und Gehwegausbau (um 2016)	33.714,17	0,00	0,00	0,00	0,00	0,00	0,00	180.000,00	180.000,00
244	54110	09620000	317003	Infrastrukturanlagen im Bau - Tiefbau (ohne Hausanschlüsse)	Sudetenstraße - Grundhafte Erneuer. Straße u. Gehwege (voraus. um 2021)	0,00	20.000,00	0,00	0,00	0,00	135.000,00	0,00	0,00	155.000,00
245	54110	09620000	319001	Infrastrukturanlagen im Bau - Tiefbau (ohne Hausanschlüsse)	Gieselbachtal - Bau Radweg (um 2018)	0,00	65.000,00	0,00	0,00	0,00	0,00	0,00	685.000,00	750.000,00
246	54110	09620000	416005	Infrastrukturanlagen im Bau - Tiefbau (ohne Hausanschlüsse)	Fußweg zw. Ringstr. u. Am Heiligenrain - Bau (voraus. um 2019)	0,00	0,00	0,00	0,00	0,00	0,00	0,00	15.000,00	15.000,00
247	54110	09620000	419001	Infrastrukturanlagen im Bau - Tiefbau (ohne Hausanschlüsse)	Baugebiet Bleiche, Hattenhof (1. BA) - Bau Erschließungsstraße (um 2012)	0,00	0,00	0,00	0,00	20.000,00	0,00	0,00	0,00	20.000,00
248	54110	09620000	419002	Infrastrukturanlagen im Bau - Tiefbau (ohne Hausanschlüsse)	Baugebiet Bleiche, Hattenhof (2. BA) - Bau Erschließungsstraße (um 2015)	37.053,55	0,00	0,00	0,00	30.000,00	0,00	0,00	0,00	30.000,00
249	54110	09620000	419003	Infrastrukturanlagen im Bau - Tiefbau (ohne Hausanschlüsse)	NBG Hat.-Bau Erschließungsstr. (um 2022)	0,00	0,00	0,00	0,00	0,00	0,00	190.000,00	0,00	190.000,00
250	54110	09620000	517002	Infrastrukturanlagen im Bau - Tiefbau (ohne Hausanschlüsse)	Steinhackstr. - Erneuerung Fußgängerbrücke über Hengsberger Wasser (um 2018)	6.284,95	50.000,00	80.000,00	0,00	0,00	0,00	0,00	40.000,00	170.000,00

lfd. Nr.	Produkt-Nr.	Konto	Investitionsmaßnahme	Konto-Text	Investitionsmaßnahme-Text	Ergebn. 2017	Ansatz 2018	Ansatz 2019	VE (Invest.)	Finanzplan 2020	Finanzplan 2021	Finanzplan 2022	Vor 2018 bereitgestellt	Gesamtauszahlungen
251	54110	09620000	711002	Infrastrukturanlagen im Bau - Tiefbau (ohne Hausanschlüsse)	Neubaugebiet Rommerz An der Leimenkaute, 3. Bauabschnitt - Erweiterung Straßen- und Gehwegbau (um 2016)	0,00	0,00	20.000,00	0,00	0,00	0,00	0,00	15.000,00	35.000,00
252	54110	09620000	713001	Infrastrukturanlagen im Bau - Tiefbau (ohne Hausanschlüsse)	Hochstraße - Grundhafter Ausbau der Straße und Gehwege	0,00	0,00	0,00	0,00	0,00	50.000,00	375.000,00	0,00	425.000,00
253	54110	09620000	713002	Infrastrukturanlagen im Bau - Tiefbau (ohne Hausanschlüsse)	Forststraße - Straßenausbau (vorauss. um 2020)	0,00	0,00	0,00	0,00	90.000,00	0,00	0,00	120.000,00	210.000,00
254	54110	09620000	713006	Infrastrukturanlagen im Bau - Tiefbau (ohne Hausanschlüsse)	Fliedener Straße - Straße, Erneuerung der Randbereiche (um 2021)	0,00	270.000,00	0,00	40.000,00	40.000,00	0,00	0,00	0,00	310.000,00
255	54110	09620000	717001	Infrastrukturanlagen im Bau - Tiefbau (ohne Hausanschlüsse)	Tannenweg - Grundhafte Erneuerung der Straße und der Gehwege	0,00	0,00	0,00	0,00	0,00	15.000,00	135.000,00	0,00	150.000,00
256	54110	09620000	719002	Infrastrukturanlagen im Bau - Tiefbau (ohne Hausanschlüsse)	NBG Rom.-Bau Erschließungsstr. (um 2021)	0,00	0,00	0,00	0,00	0,00	300.000,00	0,00	0,00	300.000,00
257	54110	09620000	810001	Infrastrukturanlagen im Bau - Tiefbau (ohne Hausanschlüsse)	Am Bildstock - Neugestaltung Platz (um 2016)	0,00	0,00	0,00	0,00	0,00	0,00	0,00	24.600,00	24.600,00
258	54110	09620000	814001	Infrastrukturanlagen im Bau - Tiefbau (ohne Hausanschlüsse)	Kapellenstraße - Platzgestaltung bei Kapelle (um 2016)	0,00	0,00	0,00	0,00	0,00	0,00	0,00	24.000,00	24.000,00
259	54110	09620000	919003	Infrastrukturanlagen im Bau - Tiefbau (ohne Hausanschlüsse)	Gesamtgemeinde - Gehwege, Verbesserungen im Zuge DSL-Erschließung	0,00	1.000.000,00	0,00	0,00	0,00	0,00	0,00	0,00	0,00
260	54110	09620000	919004	Infrastrukturanlagen im Bau - Tiefbau (ohne Hausanschlüsse)	Radweg auf alter B 40 - Investive Bauarbeiten	140.283,61	35.000,00	0,00	0,00	0,00	0,00	0,00	235.000,00	270.000,00
261	54510	Produkt: Straßenreinigung, Winterdienst, Straßenbeleuchtung												
262	54510	03570000	900357	Geleistete Investitionszuschüsse an private Unternehmen	Sammel-Maßn.-Nr. Bil.-Kto. 0357 - geleistete Inv.zuschüsse an priv. Untern.	10.857,06	0,00	0,00	0,00	10.000,00	10.000,00	10.000,00	0,00	0,00
263	54610	Produkt: Parkeinrichtungen												
264	54610	06130000	119002	Gemeindestraßen, Straßen innerhalb von Ortsdurchfahrzonen	P+R-Anlage - Neubau (ab 2011)	423,58	0,00	0,00	0,00	0,00	0,00	0,00	0,00	0,00
265	54610	09620000	119006	Infrastrukturanlagen im Bau - Tiefbau (ohne Hausanschlüsse)	Bau Parkplätze Am Opperzer Berg (um 2019)	0,00	0,00	60.000,00	0,00	0,00	0,00	0,00	0,00	60.000,00
266	54610	09620000	290001	Infrastrukturanlagen im Bau - Tiefbau (ohne Hausanschlüsse)	Parkplatz an Autobahnzufahrt NN - Bau (vorauss. um 2019)	0,00	0,00	20.000,00	0,00	0,00	0,00	0,00	0,00	0,00
267	54710	Produkt: ÖPNV												
268	54710	09520000	199005	Anlagen im Bau - Tiefbau	Neuhöf - Fahrradunterstand an Bahnhofunterführung, Neubau (vorauss. um 2020)	0,00	0,00	0,00	0,00	50.000,00	0,00	0,00	0,00	50.000,00
269	55110	Produkt: Öffentliches Grün, Landschaftsbau												
270	55110	08900000	900890	Geringw. Vermögensgegenst. der Betriebs- und Geschäftsausstatt. (GWG)	Sammel-Maßn.-Nr. Bil.-Kto. 089 - GWG der BGA	487,90	1.000,00	0,00	0,00	1.000,00	1.000,00	0,00	0,00	0,00
271	55210	Produkt: Öffentliche Gewässer, wasserbauliche Anlagen												
272	55210	09620000	990004	Infrastrukturanlagen im Bau - Tiefbau (ohne Hausanschlüsse)	Gesamtgemeinde - Gewässerbauten, diverse Baumaßnahmen	0,00	0,00	0,00	0,00	0,00	0,00	0,00	110.000,00	110.000,00
273	55310	Produkt: Friedhofs- und Bestattungswesen												
274	55310	08600000	900860	Büromöbel und sonstige Ausstattungsgegenstände	Sammel-Maßn.-Nr. Bil.-Kto. 086 - Büromöbel u. sonst. Ausstattungsgegenstände	8.162,23	0,00	0,00	0,00	0,00	0,00	0,00	0,00	0,00
275	55310	09620000	155001	Infrastrukturanlagen im Bau - Tiefbau (ohne Hausanschlüsse)	Friedhof Ellers - diverse Einzelinvestitionen	0,00	22.000,00	0,00	0,00	0,00	0,00	0,00	0,00	22.000,00
276	55310	09620000	156001	Infrastrukturanlagen im Bau - Tiefbau (ohne Hausanschlüsse)	Friedhof Opperz - diverse Einzelinvestitionen	0,00	15.000,00	5.000,00	0,00	0,00	0,00	0,00	0,00	0,00
277	55310	09620000	355002	Infrastrukturanlagen im Bau - Tiefbau (ohne Hausanschlüsse)	Friedhof Giesel - Herstellung von Grabeinfassungen (um 2020)	0,00	0,00	0,00	0,00	20.000,00	0,00	0,00	0,00	20.000,00

lfd . Nr.	Produkt-Nr.	Konto	Investitionsmaßnahme	Konto-Text	Investitionsmaßnahme-Text	Ergebn. 2017	Ansatz 2018	Ansatz 2019	VE (Invest.)	Finanzplan 2020	Finanzplan 2021	Finanzplan 2022	Vor 2018 bereitgestellt	Gesamtauszahlungen
278	55310	09620000	752001	Infrastrukturanlagen im Bau - Tiefbau (ohne Hausanschlüsse)	Friedhof Rommerz - diverse Einzelinvestitionen	0,00	10.000,00	10.000,00	0,00	0,00	0,00	0,00	0,00	20.000,00
279	55310	09690000	552002	Infrastrukturanlagen im Bau - Nur Plankonto (ohne PSK)	Friedhof Hauswurz - investive Maßnahmen	0,00	0,00	0,00	0,00	0,00	20.000,00	0,00	0,00	20.000,00
280	55510	Produkt: Land- und Forstwirtschaft												
281	55510	09620000	119005	Infrastrukturanlagen im Bau - Tiefbau (ohne Hausanschlüsse)	Außengebietsentwässerung Am Kahlberg-Bau (um 2019)	0,00	0,00	10.000,00	0,00	0,00	0,00	0,00	0,00	10.000,00
282	55510	09620000	199009	Infrastrukturanlagen im Bau - Tiefbau (ohne Hausanschlüsse)	Ausbau Mittelweg (vorauss. um 2020)	0,00	0,00	0,00	750.000,00	750.000,00	0,00	0,00	0,00	750.000,00
283	55510	09620000	590002	Infrastrukturanlagen im Bau - Tiefbau (ohne Hausanschlüsse)	Hauswurz - Feldwege, Ausbau Umfahrung Gallandring (um 2019)	0,00	40.000,00	10.000,00	0,00	0,00	0,00	0,00	0,00	50.000,00
284	55510	09620000	719902	Infrastrukturanlagen im Bau - Tiefbau (ohne Hausanschlüsse)	Obere Kemmetebrücke Rommerz - Grundhafte Sanierung (vorauss. um 2018)	0,00	170.000,00	30.000,00	0,00	0,00	0,00	0,00	50.000,00	250.000,00
285	55510	09620000	919002	Infrastrukturanlagen im Bau - Tiefbau (ohne Hausanschlüsse)	Gesamtgemeinde - Feldwegebau, diverse noch nicht abgeschlossene Einzelinvestitionen	0,00	0,00	0,00	0,00	10.000,00	10.000,00	10.000,00	0,00	0,00
286	57110	Produkt: Wirtschaftsförderung												
287	57110	03520000	900352	Geleistete Investitionszuschüsse an Gemeinden (GV)	Sammel-Maßn.-Nr. Bil.-Kto. 0352 - geleistete Inv.zuschüsse an übr. Bereiche	0,00	0,00	100.000,00	100.000,00	100.000,00	0,00	0,00	0,00	0,00
288	57110	03570000	900357	Geleistete Investitionszuschüsse an private Unternehmen	Sammel-Maßn.-Nr. Bil.-Kto. 0357 - geleistete Inv.zuschüsse an priv. Untern.	0,00	50.000,00	0,00	0,00	0,00	40.000,00	0,00	0,00	0,00
289	57110	05000000	900500	Unbebaute Grundstücke	Sammel-Maßn.-Nr. Bil.-Kto. 050 - unbebaute Grundstücke	0,00	0,00	50.000,00	0,00	0,00	100.000,00	100.000,00	0,00	0,00
290	57310	Produkt: Gemeinschaftshäuser												
291	57310	07700000	760001	Sonstige Anlagen, Maschinen und Geräte und Reserveteile	Erneuerung und Erweiterung DGH Rommerz (um 2008)	2.181,47	0,00	0,00	0,00	0,00	0,00	0,00	0,00	0,00
292	57310	07700000	900770	Sonstige Anlagen, Maschinen und Geräte und Reserveteile	Sammel-Maßn.-Nr. Bil.-Kto. 077 - Sonst. Anlagen, Maschinen u. Geräte	4.041,30	4.000,00	27.000,00	0,00	4.000,00	4.000,00	4.000,00	0,00	31.000,00
293	57310	08400000	900840	Sonstige Betriebsausstattung	Sammel-Maßn.-Nr. Bil.-Kto. 084 - Sonstige Betriebsausstattung	3.814,99	0,00	1.000,00	0,00	1.000,00	1.000,00	1.000,00	0,00	0,00
294	57310	08400000	963001	Sonstige Betriebsausstattung	Gemeinschaftshäuser, allgemein - diverse Investitionen	14.000,80	0,00	0,00	0,00	0,00	0,00	0,00	0,00	0,00
295	57310	08500000	900850	Büromaschinen, Organisationsmittel, Datenverarbeitungs- und	Sammel-Maßn.-Nr. Bil.-Kto. 085 - Büromaschinen und Ähnliches	2.427,80	0,00	0,00	0,00	0,00	0,00	0,00	0,00	0,00
296	57310	08900000	900890	Geringw. Vermögensgegenst. der Betriebs- und Geschäftsausstatt. (GWG)	Sammel-Maßn.-Nr. Bil.-Kto. 089 - GWG der BGA	2.655,16	1.000,00	2.000,00	0,00	1.000,00	1.000,00	1.000,00	0,00	0,00
297	57310	09510000	163001	Anlagen im Bau - Hochbau	Gemeindezentrum Neuhof - diverse Einzelinvestitionen	0,00	0,00	40.000,00	0,00	0,00	0,00	0,00	0,00	40.000,00
298	57310	09510000	260003	Anlagen im Bau - Hochbau	DGH Dorfborn - grundhafte Investition - Anlauftrasse	0,00	0,00	0,00	0,00	0,00	50.000,00	0,00	0,00	0,00
299	57310	09510000	460001	Anlagen im Bau - Hochbau	DGH Hattenhof - diverse Einzelinvestitionen	0,00	12.000,00	0,00	0,00	0,00	0,00	0,00	0,00	0,00
300	57310	09510000	460003	Anlagen im Bau - Hochbau	DGH Hattenhof - Baumaßn. Außenanlagen (Parkplätze, Fertiggarage; um 2020)	0,00	0,00	15.000,00	0,00	73.000,00	0,00	0,00	0,00	100.000,00
301	57310	09510000	860001	Anlagen im Bau - Hochbau	DGH Tiefengruben - Neubau (um 2018)	54.000,48	60.000,00	0,00	0,00	0,00	0,00	0,00	400.000,00	460.000,00
302	57310	09510000	963001	Anlagen im Bau - Hochbau	Gemeinschaftshäuser, allgemein - diverse Investitionen	0,00	0,00	100.000,00	0,00	0,00	0,00	0,00	0,00	100.000,00
303	57330	Produkt: Sonstige öffentliche Einrichtungen und Unternehmen												
304	57330	08100000	900810	Fuhrpark	Sammel-Maßn.-Nr. Bil.-Kto. 081 - Fuhrpark	0,00	0,00	15.000,00	0,00	0,00	0,00	0,00	0,00	0,00
305	57330	08500000	900850	Büromaschinen, Organisationsmittel, Datenverarbeitungs- und	Sammel-Maßn.-Nr. Bil.-Kto. 085 - Büromaschinen und Ähnliches	0,00	0,00	50.000,00	0,00	0,00	0,00	0,00	0,00	0,00
306	61210	09690000	999901	Infrastrukturanlagen im Bau - Nur Plankonto (ohne PSK)	Nur Planprojekt - für HHAR	0,00	1.300.000,00	3.100.000,00	0,00	600.000,00	600.000,00	2.200.000,00	0,00	0,00
						5.945.415,11	8.861.100,00	9.563.800,00	7.268.000,00	11.211.100,00	8.159.100,00	8.005.000,00	11.052.500,00	38.755.800,00

**Einzahlungen zum Investitionsprogramm der Gemeinde Neuhof
für die Jahre 2018 - 2022 - zum Haushaltsplan 2019**

lfd. Nr.	Produkt-Nr.	Konto-Nr.	Investitionsmaßnahme	Konto-Text	Investitionsmaßnahme-Text	Ergebn. 2017	Ansatz 2018	Ansatz 2019	Finanzplan 2020	Finanzplan 2021	Finanzplan 2022
1	11140	Produkt: Liegenschaftswesen, Gebäudemanagement									
2	11140	050		Einzahlung aus dem Verkauf von Grundstücken		11.034,95	0,00	0,00	0,00	0,00	0,00
3	11150	Produkt: Einrichtungen für die gesamte Verwaltung, weitere zentrale Dienste									
4	11150	086		Einzahlung aus der Veräußerung von Vermögensgegenständen		464,10	0,00	0,00	0,00	0,00	0,00
5	11150	36410000	190001	Sonderposten aus bedingt rückzahlbaren Zuweisungen für Investitionen von Land	Neubau Rathaus-Nebengebäude (voraussichtlich ab 2019)	0,00	0,00	0,00	1.500.000,00	600.000,00	0,00
6	11160	Produkt: Bauhof									
7	11160	086 u.a.		Einzahlung aus der Veräußerung von Vermögensgegenständen		0,00	2.000,00	0,00	500,00	500,00	0,00
8	11160	36410099	191003	SoPo aus Investitionszuweisungen vom Land (Konjunkturprogramme 2009)	Bauhof - Neubau - Funktionsber. 1.1 (Hauptgebäude u. a.; um 2010)	22.234,81	22.200,00	0,00	22.200,00	22.200,00	0,00
9	11160	36410099	191004	SoPo aus Investitionszuweisungen vom Land (Konjunkturprogramme 2009)	Bauhof - Neubau - Funktionsber. 1.2 (Außenanl., Wertstoffhof u. a.; um 2010)	1.030,97	1.000,00	0,00	1.000,00	1.000,00	0,00
10	12610	Produkt: Brandschutz									
11	12610	050		Einzahlung aus dem Verkauf von Grundstücken		2.346,99	0,00	0,00	0,00	0,00	0,00
12	12610	086 u.a.		Einzahlung aus der Veräußerung von Vermögensgegenständen		1.850,00	0,00	0,00	0,00	0,00	0,00

lfd. Nr.	Produkt-Nr.	Konto-Nr.	Investitionsmaßnahme	Konto-Text	Investitionsmaßnahme-Text	Ergebn. 2017	Ansatz 2018	Ansatz 2019	Finanzplan 2020	Finanzplan 2021	Finanzplan 2022	
13	12610	36410000	900810	Sonderposten aus bedingt rückzahlbaren Zuweisungen für Investitionen von Land	Sammel-Maßn.-Nr. Bil.-Kto. 081 - Fuhrpark	0,00	0,00	0,00	0,00	82.500,00	0,00	
14	12610	36410000	950001	Sonderposten aus bedingt rückzahlbaren Zuweisungen für Investitionen von Land	Feuerwehr - Anschaffung Digitalfunkgeräte BOS (ab 2012)	15.096,20	0,00	0,00	0,00	0,00	0,00	
15	12610	36410000	950002	Sonderposten aus bedingt rückzahlbaren Zuweisungen für Investitionen von Land	Feuerwehren - diverse Einzelinvestitionen	0,00	0,00	0,00	1.000,00	1.000,00	0,00	
16	12610	36420000	950002	Sonderposten aus bedingt rückzahlbaren Zuweisungen für Investitionen von Gemeinden (GV)	Feuerwehren - diverse Einzelinvestitionen	0,00	0,00	0,00	1.000,00	1.000,00	0,00	
17	33110	Produkt: Förderung von Trägern der Wohlfahrtspflege										
18	33110	16320010	901632	Forderung an Gde. Kalbach - Anteil I-Fondsarl. APH	Sammel-Maßn.-Nr. Bil.-Kto. 1632 - Forderungen an Gde. Kalbach - Anteil Fondsarl. APH	0,00	9.000,00	9.000,00	9.000,00	9.000,00	9.000,00	
19	33110	16380010	901638	Forderung an Stift. MT - Anteil I-Fondsarl. APH	1638 - Ungesicherte Ausleihungen an sonstigen inländischen Bereich	0,00	51.200,00	51.200,00	51.200,00	51.200,00	51.200,00	
20	36510	Produkt: Fremde Tageseinrichtungen für Kinder										
21	36510	36410000	166020	Sonderposten aus bedingt rückzahlbaren Zuweisungen für Investitionen von Land	Neubau Kinderkrippe Neuhof (um 2012)	-79.000,00	0,00	0,00	0,00	0,00	0,00	
22	51110	Produkt: Aufgaben im Rahmen der Orts- und Regionalplanung										
23	51110	36400000	199004	Sonderposten aus bedingt rückzahlbaren Zuweisungen für Investitionen von Bund	Investitionen im Bereich des A66-Tunnels und Umgebung	0,00	114.000,00	61.500,00	0,00	0,00	0,00	
24	52210	Produkt: Wohnungsbauförderung										
25	52210	050		Einzahlung aus dem Verkauf von Grundstücken		572.147,68	910.000,00	900.000,00	0,00	650.000,00	500.000,00	
26	52210	16380020	9016382	Forderung aus gewährtem Darlehen	Sammel-Maßn.-Nr. Bil.-Kto. 16380020 - Forderungen aus gewährtem Darlehen Deb. 1	1.227,12	1.100,00	1.100,00	1.100,00	1.100,00	1.100,00	

lfd. Nr.	Produkt-Nr.	Konto-Nr.	Investitionsmaßnahme	Konto-Text	Investitionsmaßnahme-Text	Ergebn. 2017	Ansatz 2018	Ansatz 2019	Finanzplan 2020	Finanzplan 2021	Finanzplan 2022	
27	53310	Produkt: Wasserversorgung										
28	53310	086 u.a.		Einzahlung aus der Veräußerung von Vermögensgegenständen		7.436,00	0,00	0,00	0,00	0,00	0,00	
29	53310	36600000	949010	Sonderposten aus Beiträgen	Wasserversorgung - Beiträge für div. Einzelmaßnahmen	1.032,00	0,00	0,00	0,00	0,00	0,00	
30	53310	36602000	140004	Sonderposten aus Kostenerstattungen für Hausanschlüsse	Am Baumgarten- Erneuert. Teilst. Wasserleit. u. WHA (vorauss. um 2020)	0,00	0,00	0,00	40.000,00	0,00	0,00	
31	53310	36602000	141001	Sonderposten aus Kostenerstattungen für Hausanschlüsse	Am Opperzer Berg, Erstverlegung der Wasserhausanschlüsse	2.178,18	0,00	0,00	0,00	0,00	0,00	
32	53310	36602000	142004	Sonderposten aus Kostenerstattungen für Hausanschlüsse	Ellerser Weg u. a. (Erw. Baugebiet) - Erweiterung Wasserleitung	4.238,80	0,00	0,00	0,00	0,00	0,00	
33	53310	36602000	143004	Sonderposten aus Kostenerstattungen für Hausanschlüsse	Frankfurter Straße - Erneuerung eines Teilst. der Wasserleitung und WHA (um 2021)	0,00	0,00	0,00	0,00	10.000,00	10.000,00	
34	53310	36602000	143005	Sonderposten aus Kostenerstattungen für Hausanschlüsse	Fuldaer Straße - Erneuerung Teilstück Wasserleitung und WHA (um 2014)	2.998,65	0,00	0,00	0,00	0,00	0,00	
35	53310	36602000	144004	Sonderposten aus Kostenerstattungen für Hausanschlüsse	Jahnstraße - Erneuerung Wasserleitung und Hausanschlüsse (um 2021)	0,00	0,00	0,00	0,00	10.000,00	0,00	
36	53310	36602000	146004	Sonderposten aus Kostenerstattungen für Hausanschlüsse	Rommerzer Str. - Erneuerung Teilst. d. Wasserleitung und von WHA (um 2019)	0,00	0,00	65.000,00	0,00	0,00	0,00	
37	53310	36602000	148005	Sonderposten aus Kostenerstattungen für Hausanschlüsse	Weinstraße - Grundhafte Erneuerung der Wasserleitung und der WHA (um 2018)	0,00	0,00	65.000,00	0,00	0,00	0,00	
38	53310	36602000	342001	Sonderposten aus Kostenerstattungen für Hausanschlüsse	Baugebiet Giesel Am Kirchenpfad - Erstmalige Herstellung der Wasserhauptleit. und der WHA (um 2013)	8.846,85	0,00	0,00	0,00	0,00	0,00	

lfd. Nr.	Produkt-Nr.	Konto-Nr.	Investitionsmaßnahme	Konto-Text	Investitionsmaßnahme-Text	Ergebn. 2017	Ansatz 2018	Ansatz 2019	Finanzplan 2020	Finanzplan 2021	Finanzplan 2022
39	53310	36602000	347003	Sonderposten aus Kostenerstattungen für Hausanschlüsse	Sudetenstraße - Erneuerung der Wasserleitung (vorauss. um 2021)	0,00	0,00	0,00	0,00	15.000,00	0,00
40	53310	36602000	348001	Sonderposten aus Kostenerstattungen für Hausanschlüsse	Zellertstr. - Erneuerung Wasserleitung (um 2012)	3.197,57	0,00	0,00	0,00	0,00	0,00
41	53310	36602000	449002	Sonderposten aus Kostenerstattungen für Hausanschlüsse	Baugebiet Bleiche Hattenhof - 1. BA - Bau Wasserleitungen und Hausanschlüsse (um 2012)	2.574,72	0,00	0,00	0,00	0,00	0,00
42	53310	36602000	741001	Sonderposten aus Kostenerstattungen für Hausanschlüsse	An der Leimenkaute, 1. BA, Herstellung Wasserhausanschlüsse	3.172,38	0,00	0,00	0,00	0,00	0,00
43	53310	36602000	741003	Sonderposten aus Kostenerstattungen für Hausanschlüsse	An der Leimenkaute, bergseit. Teilst. - Erweiterung Wasserleitung und WHA (um 2016)	2.763,93	0,00	0,00	0,00	0,00	0,00
44	53310	36602000	743002	Sonderposten aus Kostenerstattungen für Hausanschlüsse	Forststraße - Erneuerung Wasserhauptleitung (Teilstück) und -hausanschlüsse (vorauss. um 2020)	0,00	0,00	0,00	20.000,00	0,00	0,00
45	53310	36602000	743003	Sonderposten aus Kostenerstattungen für Hausanschlüsse	Hochstraße - Erneuerung der Wasserleitung	0,00	0,00	0,00	0,00	0,00	50.000,00
46	53310	36602000	747001	Sonderposten aus Kostenerstattungen für Hausanschlüsse	Tannenweg - Erneuerung Wasserleitung und HA	0,00	0,00	0,00	0,00	10.000,00	0,00
47	53310	36602000	949006	Sonderposten aus Kostenerstattungen für Hausanschlüsse	Wasserhausanschlüsse - diverse Einzelinvestitionen	10.093,07	0,00	45.000,00	90.000,00	90.000,00	90.000,00
48	53310	48700052 u.a.	904870	Einzahlungen aus Investitionsbeiträgen	Sammel-Maßn.-Nr. Bil.-Kto. 487 - erhaltene Anzahl. A. Erschließungskosten - nur Einzahlungen	28.500,00	0,00	0,00	0,00	0,00	0,00

lfd. Nr.	Produkt-Nr.	Konto-Nr.	Investitionsmaßnahme	Konto-Text	Investitionsmaßnahme-Text	Ergebn. 2017	Ansatz 2018	Ansatz 2019	Finanzplan 2020	Finanzplan 2021	Finanzplan 2022
49	53810	Produkt: Abwasserbeseitigung									
50	53810	36420000	130001	Sonderposten aus bedingt rückzahlbaren Zuweisungen für Investitionen von Gemeinden (GV)	Kläranlage Neuhof - diverse Einzelinvestitionen	3.044,92	0,00	0,00	10.000,00	10.000,00	10.000,00
51	53810	36420000	130018	Sonderposten aus bedingt rückzahlbaren Zuweisungen für Investitionen von Gemeinden (GV)	KA Nhf - Bau BHKW und weitere Invest. z. Energiegewinnung (vorauss. um 2019)	2.373,57	0,00	0,00	0,00	0,00	0,00
52	53810	36420000	130019	Sonderposten aus bedingt rückzahlbaren Zuweisungen für Investitionen von Gemeinden (GV)	Kläranlage Neuhof - Bau einer Phosphax-Station (um 2016)	89.152,79	0,00	0,00	0,00	0,00	0,00
53	53810	36420000	530001	Sonderposten aus bedingt rückzahlbaren Zuweisungen für Investitionen von Gemeinden (GV)	Kläranlage Hauswurz - diverse Einzelinvestitionen	216,33	0,00	0,00	0,00	0,00	0,00
54	53810	36600000	130002	Sonderposten aus Beiträgen	Kläranlage Neuhof - Erneuerung und Erweiterung (ab 1995)	0,00	0,00	2.000,00	2.000,00	2.000,00	2.000,00
55	53810	36600000	929003	Sonderposten aus Beiträgen	Beiträge für div. Einzelmaßnahmen	2.182,68	0,00	0,00	0,00	0,00	0,00
56	53810	36602000	123004	Sonderposten aus Kostenerstattungen für Hausanschlüsse	Frankfurter Str. - Erneuerung eines Teilstückes der Kanalisation mit AHA (vorauss. um 2020)	0,00	0,00	0,00	0,00	0,00	25.000,00
57	53810	36602000	124004	Sonderposten aus Kostenerstattungen für Hausanschlüsse	Jahnstraße - Erneuerung der Kanalisation und Hausanschlüsse (vorauss. um 2020)	0,00	0,00	0,00	0,00	20.000,00	0,00
58	53810	36602000	128004	Sonderposten aus Kostenerstattungen für Hausanschlüsse	Baugebiet Neuhof Weinstr. - Herst. der Kanalisation und der AHA (2019)	0,00	0,00	70.000,00	0,00	0,00	0,00
59	53810	36602000	128005	Sonderposten aus Kostenerstattungen für Hausanschlüsse	Weinstraße - Grundhafte Erneuerung der Kanalisation und der AHA	0,00	0,00	20.000,00	0,00	0,00	0,00

lfd. Nr.	Produkt-Nr.	Konto-Nr.	Investitionsmaßnahme	Konto-Text	Investitionsmaßnahme-Text	Ergebn. 2017	Ansatz 2018	Ansatz 2019	Finanzplan 2020	Finanzplan 2021	Finanzplan 2022	
60	53810	36602000	328001	Sonderposten aus Kostenerstattungen für Hausanschlüsse	Zellertstraße - Erneuerung der Kanalisation (um 2012)	2.513,41	0,00	0,00	0,00	0,00	0,00	
61	53810	36602000	723001	Sonderposten aus Kostenerstattungen für Hausanschlüsse	Forststraße - Erneuerung Abwasserhauptsammler und -hausanschlüsse (vorauss. um 2018)	0,00	0,00	0,00	5.000,00	0,00	0,00	
62	53810	36602000	723003	Sonderposten aus Kostenerstattungen für Hausanschlüsse	Hochstraße - Erneuerung der Kanalisation und AHA	0,00	0,00	0,00	0,00	0,00	75.000,00	
63	53810	36602000	727001	Sonderposten aus Kostenerstattungen für Hausanschlüsse	Tannenweg - Erneuerung Kanalisation und AHA	0,00	0,00	0,00	0,00	0,00	17.500,00	
64	53810	36602000	929001	Sonderposten aus Kostenerstattungen für Hausanschlüsse	Gesamtgemeinde - Abwasserhausanschlüsse, Sammelplankonto und Einzelfälle, investive Ausgaben (fortlaufend)	1.917,02	180.000,00	90.000,00	90.000,00	90.000,00	90.000,00	
65	53810	36609000	327003	Sonderposten aus Beiträgen und Hausanschlusskosten - nur Plankonten (keine Erzeugung von PSK)	Sudetenstraße - Erneuerung Kanalisation und AHA (vorauss. um 2019)	0,00	0,00	0,00	0,00	30.000,00	0,00	
66	53810	48700052 u.a.	904870	Einzahlungen aus Investitionsbeiträgen	Sammel-Maßn.-Nr. Bil.-Kto. 487 - erhaltene Anzahl. A. Erschließungskosten - nur Einzahlungen	4.000,00	0,00	0,00	0,00	0,00	0,00	
67	54110	Produkt: Gemeindestraßen, Wege und Plätze										
68	54110	050		Einzahlung aus dem Verkauf von Grundstücken		836,40	0,00	0,00	0,00	0,00	0,00	
69	54110	36410000	113008	Sonderposten aus bedingt rückzahlbaren Zuweisungen für Investitionen von Land	Fliedeweg - Erneuerung der Fußgängerbrücke (2018)	0,00	90.000,00	0,00	0,00	0,00	0,00	
70	54110	36410000	118002	Sonderposten aus bedingt rückzahlbaren Zuweisungen für Investitionen von Land	Zollweg - Grundhafte Erneuerung der Straße und Gehwege (2018)	0,00	80.000,00	27.000,00	0,00	0,00	0,00	
71	54110	36410000	319001	Sonderposten aus bedingt rückzahlbaren Zuweisungen für Investitionen von Land	Gieselbachtal - Bau Radweg	0,00	380.000,00	0,00	0,00	0,00	0,00	

lfd. Nr.	Produkt-Nr.	Konto-Nr.	Investitionsmaßnahme	Konto-Text	Investitionsmaßnahme-Text	Ergebn. 2017	Ansatz 2018	Ansatz 2019	Finanzplan 2020	Finanzplan 2021	Finanzplan 2022
72	54110	36410000	517002	Sonderposten aus bedingt rückzahlbaren Zuweisungen für Investitionen von Land	Steinhackstr. - Erneuerung Fußgängerbrücke über Hengsberger Wasser (um 2018)	0,00	58.000,00	0,00	0,00	0,00	0,00
73	54110	36410000	713006	Sonderposten aus bedingt rückzahlbaren Zuweisungen für Investitionen von Land	Fliedener Straße - Straße, Erneuerung der Randbereiche (um 2020)	0,00	25.000,00	0,00	0,00	0,00	0,00
74	54110	36410098	113007	SoPo aus Investitionszuweisungen vom Land (Komm. Infrastrukturporgr. KIP 2016 - Gehwege)	Fuldaer Straße - Erneuerung Randbereiche (2016)	159.728,00	0,00	5.400,00	5.400,00	5.400,00	5.400,00
75	54110	36600000	114005	Sonderposten aus Beiträgen	Jahnstraße - Grundhafte Erneuerung der Straße und Gehwege (2021)	0,00	0,00	0,00	0,00	65.000,00	65.000,00
76	54110	36600000	118005	Sonderposten aus Beiträgen	Weinstraße - Grundhafte Erneuerung der Straße und Gehwege (2018)	0,00	90.000,00	0,00	0,00	0,00	0,00
77	54110	36600000	216001	Sonderposten aus Beiträgen	Rippbachstraße - Bau der Gehwege (um 2008)	-18.174,50	0,00	0,00	0,00	0,00	0,00
78	54110	36600000	310002	Sonderposten aus Beiträgen	Am Klößberg (zw. Am Mühlb. u. Laurentiusstr.) - Straßen- und Gehwegausbau (um 2016)	124.079,32	0,00	0,00	0,00	0,00	0,00
79	54110	36600000	317001	Sonderposten aus Beiträgen	Schulstraße - Ausbau vom Kiga bis Töpferstraße (um 2011)	-2.937,62	0,00	0,00	0,00	0,00	0,00
80	54110	36600000	317002	Sonderposten aus Beiträgen	Töpferstraße - Ausbau (um 2011)	-25.386,03	0,00	0,00	0,00	0,00	0,00
81	54110	36600000	317003	Sonderposten aus Beiträgen	Sudetenstraße - Grundhafte Erneuerung Straße u. Gehwege (vorauss. um 2021)	0,00	0,00	0,00	0,00	45.000,00	0,00
82	54110	36600000	318001	Sonderposten aus Beiträgen	Zellertstraße - Grundhafte Erneuerung der Straße und der Gehwege (um 2012)	-40.816,71	0,00	0,00	0,00	0,00	0,00
83	54110	36600000	418002	Sonderposten aus Beiträgen	Weierstraße - Grundhafter Ausbau der Straßen und Gehwege (um 2014)	-18.101,13	0,00	0,00	0,00	0,00	0,00

lfd. Nr.	Produkt-Nr.	Konto-Nr.	Investitionsmaßnahme	Konto-Text	Investitionsmaßnahme-Text	Ergebn. 2017	Ansatz 2018	Ansatz 2019	Finanzplan 2020	Finanzplan 2021	Finanzplan 2022	
84	54110	36600000	717001	Sonderposten aus Beiträgen	Tannenweg - Grundhafte Erneuerung der Straße und der Gehwege	0,00	0,00	0,00	0,00	0,00	50.000,00	
85	54110	36609000	713001	Sonderposten aus Beiträgen und Hausanschlusskosten - nur Plankonten (keine Erzeugung von PSK)	Hochstraße - Grundhafter Ausbau der Straße und Gehwege	0,00	0,00	0,00	0,00	0,00	150.000,00	
86	54110	36609000	713002	Sonderposten aus Beiträgen und Hausanschlusskosten - nur Plankonten (keine Erzeugung von PSK)	Forststraße - Straßenausbau (vorauss. um 2020)	0,00	0,00	0,00	90.000,00	0,00	0,00	
87	54310	Produkt: Landesstraßen										
88	54310	16310010	901631	Darlehen an das Land Hessen - KIM-Vorfinanzierung Büchenberger Straße	Sammel-Maßn.-Nr. Bil.-Kto. 1631 - Forderungen an Land Hessen KIM-Maßnahmen	0,00	34.100,00	0,00	0,00	0,00	0,00	
89	54310	16310020	901631	Darlehen an das Land - KIM-Vorfinanzierung Südspange (Anteil Neuhof)	Sammel-Maßn.-Nr. Bil.-Kto. 1631 - Forderungen an Land Hessen KIM-Maßnahmen	0,00	53.000,00	53.000,00	53.000,00	53.000,00	0,00	
90	55310	Produkt: Friedhofs- und Bestattungswesen										
91	55310	050		Einzahlung aus dem Verkauf von Grundstücken		5.997,47	0,00	0,00	0,00	0,00	0,00	
92	55510	Produkt: Land- und Forstwirtschaft										
93	55510	36410000	199009	Sonderposten aus bedingt rückzahlbaren Zuweisungen für Investitionen von Land	Ausbau Mittelweg (vorauss. um 2020)	0,00	0,00	0,00	650.000,00	0,00	0,00	
94	55510	36410000	719902	Sonderposten aus bedingt rückzahlbaren Zuweisungen für Investitionen von Land	Obere Kemmetebrücke Rommerz - Grundhafte Sanierung (vorauss. um 2018)	0,00	0,00	107.700,00	0,00	0,00	0,00	
95	55510	36410097	719902	SoPo aus Investitionszuweisungen vom Land (Komm. Infrastrukturporgr. KIP 2016 - Brücke)	Obere Kemmetebrücke Rommerz - Grundhafte Sanierung (vorauss. um 2018)	0,00	0,00	0,00	3.600,00	3.600,00	0,00	

lfd. Nr.	Produkt-Nr.	Konto-Nr.	Investitionsmaßnahme	Konto-Text	Investitionsmaßnahme-Text	Ergebn. 2017	Ansatz 2018	Ansatz 2019	Finanzplan 2020	Finanzplan 2021	Finanzplan 2022	
96	57110	Produkt: Wirtschaftsförderung										
97	57110	050		Einzahlung aus dem Verkauf von Grundstücken		239.901,30	800.000,00	800.000,00	400.000,00	400.000,00	400.000,00	
98	57110	16380000	901638	Ungesicherte Ausleihungen an sonstigen inländischen Bereich	1638 - Ungesicherte Ausleihungen an sonstigen inländischen Bereich	0,00	2.000,00	1.000,00	1.000,00	1.000,00	1.000,00	
99	57310	Produkt: Gemeinschaftshäuser										
100	57310	36410000	860001	Sonderposten aus bedingt rückzahlbaren Zuweisungen für Investitionen von Land	DGH Tiefengruben - Neubau (um 2018)	16.912,00	0,00	0,00	0,00	0,00	0,00	
101	61110	Produkt: Steuern, allgemeine Zuweisungen, allgemeine Umlagen										
102	61110	36210000	903621	Sonderposten aus pauschalen Investitionszuweisungen vom Land	Sammel-Maßn.-Nr. Bil.-Kto. 3621 - SoPo aus pauschalen Investitionszuweisungen vom Land	97.700,00	97.700,00	97.700,00	97.700,00	97.700,00	97.700,00	
				Summen I:		1.270.604,19	3.000.300,00	2.471.600,00	3.144.700,00	2.377.200,00	1.699.900,00	

Stellenplan 2019 - Teil B: Arbeitnehmer außerhalb des Sozial- und Erziehungsdienstes																							
Teilhaushalt	Bezeichnung	Entgeltgruppen nach dem Tarifvertrag für den öffentlichen Dienst																	Arbeitnehmer zusammen 2019	Zahl der Stellen nach dem Stellenplan 2018	Zahl der am 30.06.2018 tats. besetzten Stellen	Erläuterungen	
		15	14	13	12	11*	10	9c	9b	9a	8	7	6	5	4	3	2ü	2					1
1	Zentrale Verwaltung				0,17	0,37	0,43	0,07	1,57	3,66	4,38	2,02	5,67	9,40	1,00			1,05		29,79	29,19	29,19	
2	Schule und Kultur						0,06		0,08	0,11		0,03	0,08	0,12				0,10		0,58	0,58	0,58	
3	Soziales und Jugend					0,02	0,01		0,01	0,39	0,01		0,47	0,12	0,50			0,60	0,55	2,68	2,92	2,92	
4	Gesundheit und Sport				0,01					0,04	0,02		0,02	0,02						0,11	0,15	0,15	
5	Gestaltung der Umwelt				0,82	1,41		1,93	1,80	2,35	1,64	1,05	2,25	6,39				1,80		21,44	20,60	20,60	
6	Zentrale Finanzleistungen								0,14	0,00			0,01						0,15	0,11	0,11		
Stellenplan 2019 - Teil B					1,00	1,80	0,50	2,00	3,60	6,55	6,05	3,10	8,50	16,05	1,50		0,00	3,55	0,55	54,75			
Stellenplan 2018 - Teil B					1,00	1,80	0,51		1,00	5,50	8,25		13,14	16,51	1,00		1,00	3,14	0,70		53,55		
Zahl der am 30.06.2018 besetzten Stellen					1,00	1,80	0,51		1,00	5,50	8,25		13,14	16,51	1,00		1,00	3,14	0,70			53,55	

* 1 Stelle künftig wegfallend

Stellenplan 2019 - Teil C: Arbeitnehmer des Sozial- und Erziehungsdienstes																							
Teilhaushalt	Bezeichnung	Entgeltgruppen nach dem Tarifvertrag für den öffentlichen Dienst (TVöD, Tabelle S)																	Arbeitnehmer zusammen 2019	Zahl der Stellen nach dem Stellenplan 2018	Zahl der am 30.06.2018 tats. besetzten Stellen	Erläuterungen	
		18	17	16	15	14	13	12	11b	11a	10	9	8b	8a	7	6	5	4					3
3	Soziales und Jugend				1,00		2,00				1,00	2,00		17,50						23,50	22,00	22,00	
Stellenplan 2019 - Teil C					1,00		2,00				1,00	2,00		17,50						23,50			
Stellenplan 2018 - Teil C					1,00		2,00				1,00	2,00		16,00							22,00		
Zahl der am 30.06.2018 besetzten Stellen					1,00		2,00				1,00	2,00		16,00								22,00	

Stellenplan 2019 - Teil D: Zusammenstellung

		Zahl der Stellen 2019			Zahl der Stellen 2018			Zahl der tatsächlich besetzten Stellen am 30.06.2018			Erläuterungen
		Beamte	Arbeitnehmer (Teil B + C zusammen)	Insgesamt	Beamte	Arbeitnehmer (Teil B + C zusammen)	Insgesamt	Beamte	Arbeitnehmer (Teil B + C zusammen)	Insgesamt	
Teilhaushalt	Bezeichnung										
1	Zentrale Verwaltung	3,54	29,79	33,33	3,54	29,19	32,73	3,54	29,19	32,73	
2	Schule und Kultur	0,13	0,58	0,71	0,13	0,58	0,71	0,13	0,58	0,71	
3	Soziales und Jugend	0,29	26,18	26,47	0,29	24,92	25,21	0,29	24,92	25,21	
4	Gesundheit und Sport	0,06	0,11	0,17	0,06	0,15	0,21	0,06	0,15	0,21	
5	Gestaltung der Umwelt	0,92	21,44	22,36	0,92	20,60	21,52	0,92	20,60	21,52	
6	Zentrale Finanzleistungen	0,06	0,15	0,21	0,06	0,11	0,17	0,06	0,11	0,17	
Insgesamt		5,00	78,25	83,25	5,00	75,55	80,55	5,00	75,55	80,55	
Nachrichtlich:											
a) Beamte im Vorbereitungsdienst		0	--	0	0	--	0	0	--	0	
b) Auszubildende in der Gruppe Arbeitnehmer		--	3	3	--	2	2	--	2	2	
c) Praktikanten		--	--	0	--	1	1	--	0	0	
Insgesamt		0	3	3	0	3	3	0	2	2	

**Übersicht
über die aus Verpflichtungsermächtigungen voraussichtlich
fällig werdenden Auszahlungen**

Verpflichtungsermächtigung im Haushaltsplan des Jahres	Voraussichtlich fällige Auszahlungen 1.000 EUR				
	2020	2021	2022	2023	2024
1	2	3	4	5	6
2015	0,0	-	-	-	-
2016	0,0	0,0	-	-	-
2017	0,0	0,0	0,0	-	-
2018	0,0	0,0	0,0	0,0	-
2019	6.018,0	1.250,0	0,0	0,0	0,0
Summe	6.018,0	1.250,0	0,0	0,0	0,0
<u>Nachrichtlich</u> In der Ergebnis- und Finanzplanung vorgesehene Kreditaufnahmen	6.701,9	4.408,6	4.914,3	0,0	0,0

**Übersicht
über den voraussichtlichen Stand der Verbindlichkeiten
- in 1000 € -**

Art	Stand zu Beginn des Vorjahres lt. Schlussbilanz 2017	voraussichtlicher Stand zu Beginn des Haushalts- jahres	voraussichtlicher Stand am Ende des Haushalts- jahres
	2018	2019	2019
1	2	3	4
1. Verbindlichkeiten aus Anleihen	0	0	0
2. Verbindlichkeiten aus Krediten von			
2.1 Bund-, LAF-, ERP-Sondervermögen	0	0	0
2.2 Land	17	15	13
2.3 Gemeinden und Gemeindeverbänden	0	0	0
2.4 Zweckverbände und dgl.	0	0	0
2.5 Sonstiger öffentlicher Bereich ¹⁾	3.582	4.079	4.027
2.6 Kreditmarkt ²⁾	3.049	6.229	8.663
Summe:	6.648	10.323	12.703
3. Verbindlichkeiten aus Kassenkrediten	0	0	0
4. Verbindlichkeiten aus Vorgängen, die Kreditaufnahmen wirtschaftlich gleichkommen			
4.1 Leasing	0	0	0
4.2 Sonstiges	0	0	0
Summe:	0	0	0
5. Verbindlichkeiten der Sondervermögen mit Sonderrechnung			
5.1 aus Krediten	0	0	0
5.2 aus Vorgängen, die Kreditaufnahmen wirtschaftlich gleichkommen	0	0	0
6. vorübergehende Inanspruchnahme von flüssigen Mitteln aus zweckgebundenen Rücklagen und Sonderrücklagen für andere Zwecke	0	0	0
7. Anteilige Schulden im Rahmen von Mitgliedschaften in Zweckverbänden	0	0	0
Feldwege- und Grabenunterhaltungsverband Fulda-West	8	6	4
8. Anteilige Schulden im Rahmen der Beteiligung an wirtschaftlichen Unternehmen	0	0	0
9. langfristige Mietverträge und Verpflichtungen aus ÖPP-Verträgen	0	0	0

Anmerkungen:

Diese Übersicht basiert auf dem amtl. vorgeschriebenen Muster. Die Veränderungen zwischen den Ständen zum Jahresanfang und Jahresende ergeben sich hier aus den im jeweiligen Haushaltsplan genannten Aufnahmen und Tilgungen (Planzahlen). Die Erläuterungen im Vorbericht beziehen sich dagegen - soweit möglich - auf die tatsächlich erfolgten Darlehensaufnahmen und -tilgungen. Die Zahlen weichen somit zwangsläufig voneinander ab.

1) zu Ziffer 2.5 Spalte 3:

In den genannten 4.079.000 € (Spalte 3) sind auch Darlehensanteile iHv. rd. 458.000 € enthalten, die de facto von der Gemeinde Kalbach und der Stiftung Mutter Teresa getilgt werden. Es bestehen insofern Forderungen der Gemeinde Neuhoft ggü. diesen.

2) zu Ziffer 2.6 Spalte 3:

Von den genannten 6.229.000 € (Spalte 3) werden rund 666.000 € vom Land Hessen getilgt. Es handelt sich um dessen Anteile an den gewährten Darlehen aus dem Konjunkturprogramm 2009 sowie des KIP-Programms 2016, die im Haushalt der Gemeinde nachzuweisen sind.

Übersicht
über den voraussichtlichen Stand der Rücklagen und Rückstellungen
- in 1000 € -

Art	Stand zu Beginn des Vorjahres	Voraussichtlicher Stand zu Beginn des Haushalts- jahres	Voraussichtlicher Stand am Ende des Haushalts- jahres
1	2018	2019	2019
1	2	3	4
1. Rücklagen und Sonderrücklagen			
1.1 Rücklagen aus Überschüssen des ordentlichen Ergebnisses	22.790	22.376	23.066
1.2 Rücklagen aus Überschüssen des außerordentlichen Ergebnisses	701	936	904
1.3 zweckgebundene Rücklagen	0	0	0
1.4 Sonderrücklagen	0	0	0
1.4.1 Stiftungskapital	0	0	0
1.4.2 Sonstige Sonderrücklagen	0	0	0
Summe der Rücklagen:	23.491	23.312	23.970
2. Rückstellungen			
2.1 Rückstellungen für Pensionsverpflichtungen auf Grund von beamtenrechtlichen oder vertraglichen Ansprüchen (davon durch Mittel der Versorgungsrücklage nach HVersRücklG gedeckt)	2.502	2.503	2.504
2.2 Rückstellungen aus Beihilfeverpflichtungen gegenüber Versorgungsempfängern, Beamten und Arbeitnehmern	512	512	512
2.3 Rückstellungen aus Lohn- und Gehaltszahlungen für Zeiten der Freistellung von der Arbeit im Rahmen von Altersteilzeit und ähnlichen Maßnahmen	0	0	0
2.4 Rückstellungen für im Haushaltsjahr unterlassene Aufwendungen für Instandsetzung, die im Folgejahr nachgeholt werden	0	0	0
2.5 Rückstellungen für die Rekultivierung und Nachsorge von Abfalldeponien	10	10	10
2.6 Rückstellungen für die Sanierung von Altlasten	8	8	8
2.7 Rückstellungen für ungewisse Verbindlichkeiten im Rahmen des Finanzausgleichs und von Steuerschuldverhältnissen	255	121	-273
2.8 Rückstellungen für drohende Verpflichtungen aus Bürgschaften, Gewährleistungen und anhängigen Gerichtsverfahren	30	30	30
2.9 Sonstige Rückstellungen	756	351	351
Summe:	4.073	3.535	3.142

**Übersicht über die
den Fraktionen nach § 36a Abs. 4 der Hessischen Gemeindeordnung
zur Verfügung gestellten Mittel**

Art	Haushaltsansatz		Ergebnis des Jahresabschlusses 2017	Erläuterungen
	2019	2018		
1. Gesamtbetrag der Mittel nach § 36a Abs. 4 HGO	1.600,00 €	1.600,00 €	1.202,88 €	
1.1 Sockelbetrag für jede Fraktion, jährl.	- €	- €	- €	
1.2 Restbetrag nach Fraktionsstärke Betrag für jedes Fraktionsmitglied (jährlich 42,96 €)	1.600,00 €	1.600,00 €	1.202,88 €	
2. Aufteilung des Betrages unter Nr. 1 auf die Fraktionen				
2.1. für die Fraktion der CDU insgesamt	800,00 €	800,00 €	816,24 €	
2.1.1. Personalkosten	Die Aufteilung nach 2.1.1 - 2.1.3 liegt im Ermessen der Fraktion			
2.1.2 Sachkosten ohne Öffentlichkeitsarbeit				
2.1.3 Sachkosten für Öffentlichkeitsarbeit				
2.2. für die Fraktion der SPD insgesamt	300,00 €	300,00 €	- €	
2.2.1. Personalkosten	Die Aufteilung nach 2.2.1 - 2.2.3 liegt im Ermessen der Fraktion			
2.2.2 Sachkosten ohne Öffentlichkeitsarbeit				
2.2.3 Sachkosten für Öffentlichkeitsarbeit				
2.3. für die Fraktion "Bündnis 90 / Die Grünen" insgesamt	100,00 €	200,00 €	- €	
2.3.1. Personalkosten	Die Aufteilung nach 2.2.1 - 2.2.3 liegt im Ermessen der Fraktion			
2.3.2 Sachkosten ohne Öffentlichkeitsarbeit				
2.3.3 Sachkosten für Öffentlichkeitsarbeit				
2.4. für die Fraktion "Bürgerliste Neuhof" insgesamt	400,00 €	300,00 €	386,64 €	
2.4.1. Personalkosten	Die Aufteilung nach 2.2.1 - 2.2.3 liegt im Ermessen der Fraktion			
2.4.2 Sachkosten ohne Öffentlichkeitsarbeit				
2.4.3 Sachkosten für Öffentlichkeitsarbeit				
3. Zusätzlich an die einzelnen Fraktionen gewährte geldwerte Leistungen	Es wurden keine weiteren Leistungen gewährt.			
Summe	1.600,00	1.600,00	1.202,88	

Finanzstatusbericht zur Beurteilung der finanziellen Leistungsfähigkeit

Regierungsbezirk:	<u>Kassel</u>	Schlüsselnummer:	<u>631018</u>
Gemeinde:	<u>Neuhof</u>	Kreisfreie Stadt	
Landkreis:	<u>Fulda</u>	Haushaltsjahr	<u>2019</u>
Einwohnerzahl am:			
31.12. 2017	<u>10.871</u>		
31.12. 2016	<u>10.809</u>		
		Haushaltsjahr <u>2019</u>	Jahresabschluss <u>2017</u>
		-€ -	-€ -

Ergebnishaushalt

ordentliches Ergebnis

Erträge	21.143.900,00	18.616.839,65
Aufwendungen	21.626.000,00	19.030.395,14
Saldo	-482.100,00	-413.555,49

außerordentliches Ergebnis

Erträge	357.017,57	357.017,57
Aufwendungen	248.000,00	122.293,26
Saldo	-248.000,00	234.724,31

Überschuss (+)/ Fehlbedarf (-)	-730.100,00	-178.831,18
-----------------------------------	--------------------	--------------------

Finanzhaushalt

Laufende Verwaltungstätigkeit

Einzahlungen aus laufender Verwaltungstätigkeit	+ 19.642.400,00	17.260.628,36
Auszahlungen aus laufender Verwaltungstätigkeit	- 19.032.600,00	16.282.846,42
Saldo	609.800,00	977.781,94

Investitionstätigkeit

Einzahlungen aus Investitionstätigkeit	+ 2.471.600,00	+ 1.296.060,82
Auszahlungen aus Investitionstätigkeit	- 9.559.300,00	- 5.146.968,90
Saldo	-7.087.700,00	-3.850.908,08

Finanzierungstätigkeit

Einzahlungen aus Finanzierungstätigkeit	+ 2.980.000,00	+ 804.281,84
Auszahlungen aus Finanzierungstätigkeit	- 600.400,00	- 576.600,29
Saldo	2.379.600,00	227.681,55

Finanzmittelüberschuss (+)/ -fehlbedarf (-)	-4.098.300,00	-2.645.444,59
--	----------------------	----------------------

Bestand an Zahlungsmitteln am Ende des Haushaltsjahres	400.000,00	4.498.311,84
---	-------------------	---------------------

Haushaltsjahr <u>2019</u>
-€ -

Nachrichtlich

Rechnersiche Neuverschuldung

Kernhaushalt	<u>2.379.600,00</u>	
	<u>0,00</u>	
Insgesamt	2.379.600,00	

Allgemeine Finanzinformationen

1. Rechnungsergebnisse, Plan-Ist-Vergleiche und Status Jahresabschlüsse

Haushaltsjahr	Ordentliches Ergebnis in €		Differenz	Status Jahresabschluss (Bitte auswählen)	Ggf. Bemerkungen
	Plan	Ist			
2012	423.900,00	1.334.734,58	910.834,58	Entlastungsbeschluss erfolgt	
2013	-838.700,00	341.792,80	1.180.492,80	Entlastungsbeschluss erfolgt	
2014	-2.889.600,00	1.280.818,77	4.170.418,77	Entlastungsbeschluss erfolgt	
2015	-374.000,00	1.440.728,05	1.814.728,05	Entlastungsbeschluss erfolgt	
2016	-1.874.600,00	-98.489,04	1.776.110,96	Entlastungsbeschluss erfolgt	

2.1 Stand der Aufstellung des Jahresabschlusses für 2017

Entlastungsbeschluss erfolgt

2.2 Voraussichtlicher Zeitpunkt des Aufstellungsbeschlusses für den Jahresabschluss 2017

--

3. Aufstellung der Eigenbetriebe und Anstalten des öffentlichen Rechts nach der HGO

Eigenbetriebe

Anstalten des öffentlichen Rechts nach der HGO

4. Aufstellung Gesamtabchluss erforderlich für 2017

nein

Angaben zur Beurteilung der dauernden finanziellen Leistungsfähigkeit

	- € -
1. Geplantes ordentliches Ergebnis für 2019 Bei einem geplanten Fehlbetrag im ordentlichen Ergebnis bitte nebenstehend auswählen, ob ein Ausgleich des Defizits durch die Inanspruchnahme der ordentlichen Rücklage nach § 92 Abs. 5 Nr. 1 HGO beim Jahresabschluss geplant ist.	-482.100,00 ja
2. Bestand Rücklage aus Überschüssen des ordentlichen Ergebnisses zum 31.12.2018	22.376.926,43
3. Ordentliche Fehlbeträge aus Vorjahren (Bilanzwert der letzten aufgestellten Bilanz)	0,00
4. Bestand der Liquiditätsreserve	
Mindestbetrag der nach § 106 Abs. 1 S. 2 HGO vorzuhaltenden Liquiditätsreserve für 2019	335.754,51
Höhe der tatsächlich vorgehaltenen Liquiditätsreserve am 1.1.2019	1.500.000,00
5. Angaben zur letzten aufgestellten Vermögensrechnung	
5.1 Haushaltsjahr der letzten aufgestellten Vermögensrechnung	2017
5.2 Bestand an Eigenkapital	49.405.229,39
Höhe der Verbindlichkeiten aus Liquiditätskrediten (Kernverwaltung und Sondervermögen) zum 31.12.2018	0,00
Verbindlichkeiten gegenüber dem Sondervermögen Hessenkasse	0,00
8. Geplante zu erwirtschaftende Differenz aus Zahlungsmittelfluss aus laufender Verwaltungstätigkeit und ordentlicher Tilgung sowie der Zahlungen an das Sondervermögen Hessenkasse	9.400,00
8.1 Zahlungsmittelfluss aus laufender Verwaltungstätigkeit für 2019	609.800,00
8.2 Ordentliche Tilgung für 2019	600.400,00
8.3 Zahlungen an das Sondervermögen Hessenkasse für 2019	0,00
8.4 Zweckgebundene Einzahlungen für die ordentliche Tilgung von Investitionskrediten für 2019	0,00
8.5 Zweckgebundene Einzahlungen für Auszahlungen an das Sondervermögen Hessenkasse für 2019	0,00

Nachrichtlich:

Rechnerischer Hebesatz Grundsteuer B zum Erreichen des Ausgleichs im ordentlichen Ergebnis in v.H. für 2019
Fiktive Hebesatzanhebung Grundsteuer B zum Erreichen des Ausgleichs im ordentlichen Ergebnis in v.H. für 2019

Erläuterungen

Das ordentliche Ergebnis wird automatisch aus dem Blatt "Ergebnishaushalt" übernommen.

Es ist der (ggf. voraussichtliche) Bestand der Rücklage aus Überschüssen des ordentlichen Ergebnisses zum Ende des Haushaltsvorjahres anzugeben.

Es ist für das Haushaltsjahr der nach § 106 Abs. 1 S. 2 HGO zur Sicherstellung der Zahlungsfähigkeit vorzuhaltende Mindestbetrag von 2 v.H. der Summe der Auszahlungen aus laufender Verwaltungstätigkeit nach dem Durchschnitt der drei dem Haushaltsjahr vorangehenden Jahre anzugeben.

Es ist für das Haushaltsjahr die Höhe der tatsächlich vorhandenen Liquiditätsreserve anzugeben.

Es ist das Haushaltsjahr der letzten aufgestellten Vermögensrechnung anzugeben.

Es ist die Höhe des Eigenkapitals (§ 49 Abs. 4 Nr. 1 GemHVO) aus der letzten aufgestellten Vermögensrechnung anzugeben.

Die Höhe der Verbindlichkeiten aus Liquiditätskrediten wird automatisch aus dem Blatt "Verbindlichkeiten" übernommen.

Die Höhe der Verbindlichkeiten wird automatisch aus dem Blatt "Verbindlichkeiten" übernommen.

Diese Angabe wird rechnerisch aus dem Zahlungsmittelfluss aus laufender Verwaltungstätigkeit abzüglich der ordentlichen Tilgung sowie der Zahlungen an das Sondervermögen Hessenkasse und zuzüglich der zweckgebundenen Einzahlungen für die ordentliche Tilgung sowie der Zahlungen an das Sondervermögen Hessenkasse ermittelt.

Der Zahlungsmittelfluss aus laufender Verwaltungstätigkeit wird automatisch aus dem Blatt "Finanzhaushalt" übernommen.

Die Höhe der ordentlichen Tilgung wird automatisch aus dem Blatt "Finanzhaushalt" übernommen.

Die Höhe der Zahlungen an das Sondervermögen Hessenkasse wird automatisch aus dem Blatt "Finanzhaushalt" übernommen.

Der Betrag wird automatisch aus dem Blatt "Finanzhaushalt - 4.2 " übernommen.

Der Betrag wird automatisch aus dem Blatt "Finanzhaushalt - 4.3 " übernommen.

Diese Angabe wird bei einem geplanten negativen ordentlichen Ergebnis rechnerisch ermittelt.

Diese Angabe wird bei einem geplanten negativen ordentlichen Ergebnis rechnerisch ermittelt.

Auswertung der Angaben zur Beurteilung der dauernden finanziellen Leistungsfähigkeit

Geplantes ordentliches Ergebnis je Einwohner für 2019	Indikatorwert
-44,35	0,00
Bestand Rücklage aus Überschüssen des ordentlichen Ergebnisses zum 31.12.2018	30,00
22.376.926,43	5,00
Ordentliche Fehlbeträge aus Vorjahren	5,00
Die Liquiditätsreserve wurde vollständig gebildet	5,00
49.405.229,39	5,00
Bestand an Eigenkapital	5,00
Höhe der Kassenkreditverbindlichkeiten (Kernverwaltung und Sondervermögen) zum 31.12.2018	5,00
Geplante Differenz je Einwohner aus Zahlungsmittelfluss aus laufender Verwaltungstätigkeit und ordentlicher Tilgung	15,00
0,86	
Summe und Status	75,00

Vorliegende Auswertung präjudiziert das Haushaltsgenehmigungsverfahren nicht. Die notwendige individuelle Prüfung und Beurteilung der Aufsichtsbehörde wird hierdurch nicht ersetzt.

Hinweise der Gemeinde zur aktuellen Haushaltslage (optional)

Indikator pro Einwohner	Bewertung ggf. der Entwicklung nach Indikatoren pro Einwohner	Gewichtung der Indikatoren pro Einwohner in %	Status
ordentliches Ergebnis	Überschuss (mehr als + 5 €) = 1	40%	grün (+) ≥ 70% gelb (0) < 70% und > 40% rot (-) ≤ 40%
	jahresbezogener Haushaltsausgleich (im Korridor von - 5 € bis + 5 € oder durch Rücklage) = 0,75		
	defizitär im Korridor (weniger als - 5 € bis - 40 €) = 0,5		
	defizitär im Korridor (weniger als - 40 € bis - 75 €) = 0,25		
	defizitär (weniger als -75 €) = 0		
Bestand ordentliche Rücklage	Bestand = 1	5%	
	kein Bestand (≤ 0 €) = 0		
Fehlbeträge aus Vorjahren (Bilanzwert der letzten aufgestellten Bilanz)	kein Bestandswert = 1	5%	
	Ausweis eines Fehlbetragbestands = 0		
Bestand der Liquiditätsreserve	Bestand vollständig gebildet = 1	5%	
	Bestand teilweise gebildet (≥ 50 %) = 0,5		
	Bestand unzureichend oder nicht gebildet (< 50 %) = 0		
Ausweis von Eigenkapital (nach letzter aufgestellter Bilanz)	positiver Eigenkapitalbestand = 1	5%	
	negativer Eigenkapitalbestand (≤ 0 €) = 0		
Verbindlichkeiten aus Liquiditätskrediten (Kommune plus Sondervermögen)	kein Bestand (= 0 €) = 1	5%	
	Bestand (> 0 €) = 0		
Verbindlichkeiten gegenüber dem Sondervermögen Hessenkasse	kein Bestand (= 0 €) = 1	5%	
	Bestand (> 0 €) = 0		
Zahlungsmittelfluss lfd. Verwaltungstätigkeit abzüglich der Tilgung sowie der Zahlungen an das Sondervermögen Hessenkasse	Saldo > 5 € = 1	30%	
	im Korridor von 0 € bis + 5 € = 0,5		
	Saldo < 0 € = 0		
		100%	

Vomhundertsätze erhobener Umlagen (Landkreis / LWV / Land Hessen)

Jahr	Kreisumlage	Schulumlage	Verbandsumlage LWV	Krankenhausumlage
2019	31,57 v.H.	16,50 v.H.		
2018	31,57 v.H.	16,50 v.H.		
2017	31,57 v.H.	18,50 v.H.		

Angaben für Gemeinden und Städte

Steuerhebesätze

	Grundsteuer A	Grundsteuer B	Gewerbsteuer	Vervielfältiger Gewerbsteuerumlage	Solidaritätsumlage
2019	332,00 v.H.	365,00 v.H.	357,00 v.H.	64,00 v.H.	
2018	332,00 v.H.	365,00 v.H.	357,00 v.H.	68,30 v.H.	
2017	332,00 v.H.	365,00 v.H.	357,00 v.H.	68,50 v.H.	

Angaben für Gemeinden und Städte

Nivellierungshebesätze nach FAG

Jahr	Grundsteuer A	Grundsteuer B	Gewerbsteuer
2019	332,00 v.H.	365,00 v.H.	357,00 v.H.

Angaben zu weiteren Abgaben (ohne Gebühren)

Straßenbeitragssatzung beschlossen

ja

Beitragssystem

einmalige Beiträge

Weitere Abgaben, die erhoben werden:

Spielapparatesteuer
Zweitwohnungssteuer
Kurbeitrag
Tourismusbeitrag

ja
nein
nein
nein

Jagdsteuer
Fischereisteuer
Pferdesteuer
Getränkesteuer

nein
nein
nein
nein

Hundesteuer
Gaststättenerlaubnissteuer

ja
nein

Sonstige Abgaben:

Ergebnishaushalt			2017	2018	2019	2020	2021	2022
			endgültiges Rechnungsergebnis	Haushaltsplan	Haushaltsplan	Ergebnisplan	Ergebnisplan	Ergebnisplan
Position	Konten	Bezeichnung	- € -					
1	50	Privatrechtliche Leistungsentgelte	89.056,56	94.400,00	91.700,00	115.900,00	91.900,00	115.700,00
2	51	Öffentlich-rechtliche Leistungsentgelte	4.010.212,91	3.923.200,00	3.876.100,00	3.841.100,00	3.876.100,00	3.876.100,00
3	548-549	Kostensatzleistungen und -erstattungen	609.660,97	557.700,00	559.000,00	555.800,00	543.400,00	543.400,00
4	52	Bestandsveränderungen und aktivierte Eigenleistungen	0,00	0,00	0,00	0,00	0,00	0,00
5	55	Steuern und steuerähnliche Erträge einschließlich Erträge aus gesetzlichen Umlagen	9.441.262,14	9.181.000,00	9.675.000,00	9.590.000,00	9.600.000,00	9.815.000,00
6	547	Erträge aus Transferleistungen	322.602,95	330.000,00	340.000,00	350.000,00	360.000,00	370.000,00
7	540-543	Erträge aus Zuweisungen und Zuschüssen für laufende Zwecke und allgemeine Umlagen	2.183.152,74	5.347.500,00	4.745.500,00	5.523.000,00	5.715.500,00	5.823.000,00
8	546	Erträge aus der Auflösung von Sonderposten aus Investitionszuweisungen, -zuschüssen und Investitionsbeiträgen	1.471.872,19	1.498.300,00	1.567.500,00	1.575.300,00	1.579.500,00	1.614.400,00
9	53	Sonstige ordentliche Erträge	401.560,42	250.500,00	229.800,00	229.800,00	229.800,00	229.800,00
10		Summe der ordentlichen Erträge	18.529.380,88	21.182.600,00	21.084.600,00	21.780.900,00	21.996.200,00	22.387.400,00
11	62, 63, 640-643, 647-649, 65	Personalaufwendungen	4.197.531,63	4.686.600,00	5.120.200,00	5.253.100,00	5.392.600,00	5.535.800,00
12	644-646	Versorgungsaufwendungen	476.707,48	248.900,00	246.100,00	247.000,00	247.000,00	246.100,00
13	60,61, 67-69	Aufwendungen für Sach- und Dienstleistungen	3.581.239,26	4.164.000,00	4.905.100,00	4.362.400,00	4.319.900,00	4.437.600,00
14	66	Abschreibungen	3.020.954,26	3.120.900,00	3.195.900,00	3.280.900,00	3.360.900,00	3.555.900,00
15	71	Aufwendungen für Zuweisungen und Zuschüsse sowie besondere Finanzaufwendungen	779.056,06	793.700,00	819.900,00	805.600,00	795.400,00	804.100,00
16	73	Steueraufwendungen einschließlich Aufwendungen aus gesetzlichen Umlageverpflichtungen	6.712.466,25	7.306.000,00	7.135.300,00	7.415.000,00	7.465.000,00	7.515.000,00
17	72	Transferaufwendungen	40.400,00	50.000,00	40.000,00	40.000,00	40.000,00	40.000,00
18	70, 74, 76	Sonstige ordentliche Aufwendungen	14.782,03	16.600,00	16.900,00	16.900,00	16.900,00	16.900,00
19		Summe der ordentlichen Aufwendungen	18.823.136,97	20.386.700,00	21.479.400,00	21.420.900,00	21.637.700,00	22.151.400,00
20		Verwaltungsergebnis	-293.756,09	795.900,00	-394.800,00	360.000,00	358.500,00	236.000,00
21	56,57	Finanzerträge	87.458,77	60.300,00	59.300,00	59.300,00	59.300,00	59.300,00
22	77	Zinsen und andere Finanzaufwendungen	207.258,17	165.900,00	146.600,00	171.900,00	183.400,00	194.200,00
23		Finanzergebnis	-119.799,40	-105.600,00	-87.300,00	-112.600,00	-124.100,00	-134.900,00
24		Gesamtbetrag der ordentlichen Erträge	18.616.839,65	21.242.900,00	21.143.900,00	21.840.200,00	22.055.500,00	22.446.700,00
25		Gesamtbetrag der ordentlichen Aufwendungen	19.030.395,14	20.552.600,00	21.626.000,00	21.592.800,00	21.821.100,00	22.345.600,00
26		Ordentliches Ergebnis	-413.555,49	690.300,00	-482.100,00	247.400,00	234.400,00	101.100,00
27	59	Außerordentliche Erträge	357.017,57	10.000,00	0,00	1.100,00	1.100,00	0,00
28	79	Außerordentliche Aufwendungen	122.293,26	42.000,00	248.000,00	48.000,00	48.000,00	48.000,00
29		Außerordentliches Ergebnis	234.724,31	-32.000,00	-248.000,00	-46.900,00	-46.900,00	-48.000,00
30		Jahresergebnis	-178.831,18	658.300,00	-730.100,00	200.500,00	187.500,00	53.100,00

Bitte im Blatt Finanzielle Leistungsfähigkeit unter 1 angeben, ob ein Ausgleich des Plandefizits durch die ordentliche Ri

Nachrichtlich		
31	Hochrechnung ordentliches Ergebnis zum 31.12.2018	
32	Summe vorgetragene Jahresfehlbeträge/Jahresüberschüsse zum 31.12.2017	0,00

Aufschlüsselung von Erträgen und Aufwendungen		2017	2018	2019	2020	2021	2022
		endgültiges Rechnungsergebnis	Haushaltsplan	Haushaltsplan	Ergebnisplan	Ergebnisplan	Ergebnisplan

Position Konten

Bezeichnung

- € -

5	55	Steuern und steuerähnliche Erträge einschließlich Erträge aus gesetzlichen Umlagen	9.441.262,14	9.181.000,00	9.675.000,00	9.590.000,00	9.600.000,00	9.815.000,00
davon	5500	Erträge aus Gemeindeanteil an Einkommensteuer (Produktgruppe 1601)	4.766.980,61	4.500.000,00	5.300.000,00	5.200.000,00	5.200.000,00	5.400.000,00
	5504	Erträge aus Gemeindeanteil an Umsatzsteuer (Produktgruppe 1601)	514.452,32	615.000,00	615.000,00	620.000,00	620.000,00	625.000,00
	5551	Erträge aus Grundsteuer A (Produktgruppe 1601)	72.537,97	72.000,00	72.000,00	72.000,00	72.000,00	72.000,00
	5552	Erträge aus Grundsteuer B (Produktgruppe 1601)	1.158.344,08	1.130.000,00	1.150.000,00	1.160.000,00	1.170.000,00	1.180.000,00
	5553	Erträge aus Gewerbesteuer (Produktgruppe 1601)	2.869.325,44	2.800.000,00	2.500.000,00	2.500.000,00	2.500.000,00	2.500.000,00
	5559	andere Steuern insgesamt (Produktgruppe 1601)	59.621,72	64.000,00	38.000,00	38.000,00	38.000,00	38.000,00
	5582	Erträge aus Kreisumlage (Produktgruppe 1601)	0,00	0,00	0,00	0,00	0,00	0,00
	5583	Erträge aus Schulumlage (Produktgruppe 0313)	0,00	0,00	0,00	0,00	0,00	0,00
		sonstige Erträge	0,00	0,00	0,00	0,00	0,00	0,00
7	540-543	Erträge aus Zuweisungen und Zuschüssen für laufende Zwecke und allgemeine Umlagen	2.183.152,74	5.347.500,00	4.745.500,00	5.523.000,00	5.715.500,00	5.823.000,00
davon	5E+05	Schlüsselzuweisung (Produktgruppe 1601)	1.782.473,00	5.050.000,00	4.200.000,00	5.000.000,00	5.200.000,00	5.300.000,00
		sonstige Erträge	400.679,74	297.500,00	545.500,00	523.000,00	515.500,00	523.000,00
16	73	Steueraufwendungen einschließlich Aufwendungen aus gesetzlichen Umlageverpflichtungen	6.712.466,25	7.306.000,00	7.135.300,00	7.415.000,00	7.465.000,00	7.515.000,00
davon	7353	Krankenhausumlage (Produktgruppe 0701)	0,00	0,00	0,00	0,00	0,00	0,00
	73541	Kreisumlage (Produktgruppe 1601)	3.993.784,00	4.212.000,00	4.280.800,00	4.500.000,00	4.550.000,00	4.600.000,00
	73542	Schulumlage (Produktgruppe 1601)	2.087.464,00	2.354.000,00	2.239.500,00	2.300.000,00	2.300.000,00	2.300.000,00
	73543	LWV-Umlage (Produktgruppe 1601)	0,00	0,00	0,00	0,00	0,00	0,00
	7E+05	Solidaritätsumlage	0,00	0,00	0,00	0,00	0,00	0,00
	7E+05	Weitere Umlagen (z.B. Regionalverband):						
	7380	Gewerbsteuerumlage (Produktgruppe 1601)	548.328,11	625.000,00	520.000,00	520.000,00	520.000,00	520.000,00
		sonstige Aufwendungen	82.890,14	115.000,00	95.000,00	95.000,00	95.000,00	95.000,00
22	77	Zinsen und ähnliche Aufwendungen	207.258,17	165.900,00	146.600,00	171.900,00	183.400,00	194.200,00
		Zinsen für Kassenkredite (Produktgruppe 1602)	0,00	0,00	0,00	0,00	0,00	0,00
		Zinsen für Investitionskredite (Produktgruppe 1602)	147.989,17	150.900,00	131.600,00	156.900,00	168.400,00	179.200,00

Zahlungsmittelfluss nach § 3 GemHVO

2017		2018		2019		2020		2021		2022	
endgültiges Rechnungsergebnis		Haushaltsplan		Haushaltsplan		Fpl-Jahr		Fpl-Jahr		Fpl-Jahr	
- € -											
Nr. Konten											
Zahlungsmittelfluss aus laufender Verwaltungstätigkeit (direkte Methode)											
1	Summe der Einzahlungen aus laufender Verwaltungstätigkeit	17.260.628,36	19.799.600,00	19.642.400,00	20.331.000,00	20.542.100,00	20.331.000,00	20.542.100,00	20.331.000,00	20.898.300,00	
2	Summe der Auszahlungen aus laufender Verwaltungstätigkeit	16.282.846,42	17.613.500,00	19.032.600,00	18.297.900,00	18.450.500,00	18.297.900,00	18.450.500,00	18.297.900,00	18.784.200,00	
3	Zahlungsmittelüberschuss / Zahlungsmitteleinsatz aus laufender Verwaltungstätigkeit	977.781,94	2.186.100,00	609.800,00	2.033.100,00	2.091.600,00	2.033.100,00	2.091.600,00	2.033.100,00	2.114.100,00	
Zahlungsmittelfluss aus Investitionstätigkeit (direkte Methode)											
4	820 Einzahlungen aus Investitionszuweisungen und -zuschüssen sowie aus Investitionsbeiträgen	331.271,05	1.137.900,00	656.300,00	2.628.900,00	1.211.400,00	2.628.900,00	1.211.400,00	2.628.900,00	737.600,00	
4.1	Pos. 4; davon aus Schlüsselzuweisungen	35.700,00	0,00	0,00	0,00	0,00	0,00	0,00	0,00	0,00	
4.2	Pos. 4; davon aus zweckgebundenen Einzahlungen für die ordentliche Tilgung von Investitionskrediten	0,00	0,00	0,00	0,00	0,00	0,00	0,00	0,00	0,00	
4.3	Pos. 4; davon aus zweckgebundenen Einzahlungen für die Auszahlungen an das Sondervermögen Hessenkasse	0,00	0,00	0,00	0,00	0,00	0,00	0,00	0,00	0,00	
5	822 Einzahlungen aus Abgängen von Vermögensgegenständen des Sachanlagevermögens und des immateriellen Anlagevermögens	842.014,89	1.712.000,00	1.700.000,00	400.500,00	1.050.500,00	400.500,00	1.050.500,00	400.500,00	900.000,00	
6	823 Einzahlungen aus Abgängen von Vermögensgegenständen des Finanzanlagevermögens	122.774,88	150.400,00	115.300,00	115.300,00	115.300,00	115.300,00	115.300,00	115.300,00	62.300,00	
	davon Einzahlungen aus der Tilgung von gewährten Krediten	0,00	0,00	0,00	0,00	0,00	0,00	0,00	0,00	0,00	
7	Summe der Einzahlungen aus Investitionstätigkeit	1.296.060,82	3.000.300,00	2.471.600,00	3.144.700,00	2.377.200,00	3.144.700,00	2.377.200,00	3.144.700,00	1.699.900,00	
8	841 Auszahlungen für den Erwerb von Grundstücken und Gebäuden	355.005,74	240.000,00	655.000,00	605.000,00	1.305.000,00	605.000,00	1.305.000,00	605.000,00	650.000,00	
9	842 Auszahlungen für Baumaßnahmen	3.875.145,59	7.565.000,00	7.630.300,00	9.884.000,00	6.002.000,00	9.884.000,00	6.002.000,00	9.884.000,00	6.828.000,00	
10	840 Auszahlungen für Investitionen in das sonstige Sachanlagevermögen und immaterielle Anlagevermögen	908.922,88	947.000,00	1.124.000,00	612.100,00	742.100,00	612.100,00	742.100,00	612.100,00	417.000,00	
11	844 Auszahlungen für Investitionen in das Finanzanlagevermögen	7.894,69	109.100,00	150.000,00	110.000,00	110.000,00	110.000,00	110.000,00	110.000,00	110.000,00	
	davon Auszahlungen aus der Gewährung von Krediten	0,00	0,00	0,00	0,00	0,00	0,00	0,00	0,00	0,00	
12	Summe der Auszahlungen aus Investitionstätigkeit	5.146.968,90	8.861.100,00	9.559.300,00	11.211.100,00	8.159.100,00	11.211.100,00	8.159.100,00	11.211.100,00	8.005.000,00	
13	Zahlungsmittelüberschuss / Zahlungsmitteleinsatz aus Investitionstätigkeit	-3.850.908,08	-5.860.800,00	-7.087.700,00	-8.066.400,00	-5.781.900,00	-8.066.400,00	-5.781.900,00	-8.066.400,00	-6.305.100,00	
14	Zahlungsmittelüberschuss / Zahlungsmitteleinsatz aus Finanzierungstätigkeit	-2.873.126,14	-3.674.700,00	-6.477.900,00	-6.033.300,00	-3.690.300,00	-6.033.300,00	-3.690.300,00	-6.033.300,00	-4.191.000,00	
Zahlungsmittelfluss aus Finanzierungstätigkeit (direkte Methode)											
15	826 Einzahlungen aus der Aufnahme von Krediten und wirtschaftlich vergleichbaren Vorgängen für Investitionen	804.281,84	4.326.300,00	2.980.000,00	6.701.900,00	4.408.600,00	6.701.900,00	4.408.600,00	6.701.900,00	4.914.300,00	
	davon Einzahlungen aus der Aufnahme von Umschuldungen	0,00	0,00	0,00	0,00	0,00	0,00	0,00	0,00	0,00	
16	846 Auszahlungen für die Tilgung von Krediten und wirtschaftlich vergleichbaren Vorgängen für Investitionen sowie an das Sondervermögen Hessenkasse	576.600,29	651.600,00	600.400,00	648.600,00	698.300,00	648.600,00	698.300,00	648.600,00	723.300,00	
16.1	Pos. 16; davon Auszahlungen für die ordentliche Tilgung von Krediten	576.600,29	651.600,00	600.400,00	648.600,00	698.300,00	648.600,00	698.300,00	648.600,00	700.000,00	
16.2	Pos. 16; davon Auszahlungen aus der Tilgung von Umschuldungen	0,00	0,00	0,00	0,00	0,00	0,00	0,00	0,00	0,00	
16.3	Pos. 16; davon Auszahlungen an das Sondervermögen Hessenkasse	0,00	0,00	0,00	0,00	0,00	0,00	0,00	0,00	23.300,00	
17	Zahlungsmittelüberschuss / Zahlungsmitteleinsatz aus Finanzierungstätigkeit	227.681,55	3.674.700,00	2.379.600,00	6.053.300,00	3.710.300,00	6.053.300,00	3.710.300,00	6.053.300,00	4.191.000,00	
18	Aenderung des Zahlungsmittelbestandes zum Ende des Haushaltsjahres	-2.645.444,59		-4.096.300,00	20.000,00	20.000,00	20.000,00	20.000,00	20.000,00	0,00	
19	829 Haushaltswirksame Einzahlungen (u.a. fremde Finanzmittel, Rückzahlung von angelegten Kassenmitteln, Aufnahme von Kassenkrediten)	2.699.104,41	0,00	0,00	0,00	0,00	0,00	0,00	0,00	0,00	
	davon Aufnahme von Liquiditätskrediten	0,00	0,00	0,00	0,00	0,00	0,00	0,00	0,00	0,00	
20	849 Haushaltswirksame Auszahlungen (u.a. fremde Finanzmittel, Anlegung von Kassenmitteln, Rückzahlung von Kassenkrediten)	2.711.731,50	0,00	0,00	0,00	0,00	0,00	0,00	0,00	0,00	
	davon Rückzahlung von Liquiditätskrediten	0,00	0,00	0,00	0,00	0,00	0,00	0,00	0,00	0,00	
21	Zahlungsmittelüberschuss/Zahlungsmittelbedarf aus haushaltswirksamen Zahlungsvorgängen	-12.627,09	0,00	0,00	0,00	0,00	0,00	0,00	0,00	0,00	
22	Bestand an Zahlungsmitteln zu Beginn des Haushaltsjahres	7.156.383,52	4.498.300,00	4.498.300,00	4.000.000,00	4.200.000,00	4.000.000,00	4.200.000,00	4.000.000,00	4.400.000,00	
23	Veränderung des Bestandes an Zahlungsmitteln	-2.658.071,68	0,00	-4.096.300,00	20.000,00	20.000,00	20.000,00	20.000,00	20.000,00	0,00	
24	Bestand an Zahlungsmitteln am Ende des Haushaltsjahres	4.498.311,84	4.498.300,00	400.000,00	420.000,00	440.000,00	420.000,00	440.000,00	420.000,00	440.000,00	

Verbindlichkeiten aus Krediten, Liquiditätskrediten sowie gegenüber dem Sondervermögen Hessenkasse zu Beginn des Haushaltsjahres 2019

Verbindlichkeiten aus Krediten nach Abschluss des Vorjahres - Kernhaushalt -	€
	10.322.857,92
Verbindlichkeiten aus Liquiditätskrediten nach Abschluss des Vorjahres - Kernhaushalt -	€
	0,00
Verbindlichkeiten aus Krediten nach Abschluss des Vorjahres - Eigenbetriebe und Anstalten des öffentlichen Rechts nach HGO -	€
	0,00
Verbindlichkeiten aus Liquiditätskrediten nach Abschluss des Vorjahres - Eigenbetriebe und Anstalten des öffentlichen Rechts nach HGO -	€
	0,00
Gesamttrag aus Krediten und Liquiditätskrediten - Kernhaushalt und Eigenbetriebe und Anstalten des öffentlichen Rechts nach HGO	€
	10.322.857,92
Verbindlichkeiten gegenüber dem Sondervermögen Hessenkasse nach Abschluss des Vorjahres	€
	0,00
Gesamttrag aus Krediten, Liquiditätskrediten sowie Verbindlichkeiten gegenüber dem Sondervermögen Hessenkasse - Kernhaushalt und Eigenbetriebe und Anstalten des öffentlichen Rechts nach HGO	€
	10.322.857,92

im Haushaltsjahr 2019 veranschlagte Kreditaufnahmen

im Haushaltsjahr veranschlagte Kreditaufnahmen - Kernhaushalt -	€
	2.980.000,00
im Haushaltsjahr veranschlagte Kreditaufnahmen - Eigenbetriebe und Anstalten des öffentlichen Rechts nach HGO -	€
	0,00

im Haushaltsjahr 2019 veranschlagte Tilgungen für Kredite sowie Auszahlungen an das Sondervermögen Hessenkasse

Ordentliche Tilgung - Kernhaushalt	€
	600.400,00
Ordentliche Tilgung - Eigenbetriebe und Anstalten des öffentlichen Rechts nach HGO -	€
	0,00
Außerordentliche Tilgung - Kernhaushalt -	€
	0,00
Außerordentliche Tilgung - Eigenbetriebe und Anstalten des öffentlichen Rechts nach HGO -	€
	0,00
Auszahlungen an das Sondervermögen Hessenkasse	€

Verbindlichkeiten aus Krediten, Liquiditätskrediten sowie gegenüber dem Sondervermögen Hessenkasse am Ende des Haushaltsjahres 2019

Voraussichtlicher Stand der Kredite am Ende des Haushaltsjahres - Kernverwaltung -	€
	12.702.457,92
Voraussichtlicher Stand der Kredite am Ende des Haushaltsjahres - Eigenbetriebe und Anstalten des öffentlichen Rechts nach HGO	€
	0,00
Voraussichtlicher Stand der Kredite am Ende des Haushaltsjahres - Kernverwaltung und Eigenbetriebe und Anstalten des öffentlichen Rechts nach HGO -	€
	12.702.457,92
Höchstbetrag der Liquiditätskredite Kernhaushalt laut Haushaltssatzung	€
	1.500.000,00
Höchstbetrag der Liquiditätskredite der Eigenbetriebe und Anstalten des öffentlichen Rechts	€
	0,00
Voraussichtlicher Stand der Liquiditätskredite zum Ende des Haushaltsjahres - Kernverwaltung -	€
	0,00
Voraussichtlicher Stand der Liquiditätskredite zum Ende des Haushaltsjahres - Eigenbetriebe und Anstalten des öffentlichen Rechts nach HGO -	€
	0,00
Voraussichtlicher Stand der Liquiditätskredite zum Ende des Haushaltsjahres - Kernverwaltung und Eigenbetriebe und Anstalten des öffentlichen Rechts nach HGO -	€
	0,00
Voraussichtlicher Stand der Verbindlichkeigten gegenüber dem Sondervermögen Hessenkasse zum Ende des Haushaltsjahres	€
	0,00

Voraussichtlicher Zahlungsmittelbestand am Ende des Haushaltsjahres 2019

	€
	400.000,00

Produktbereichsplan gemäß Muster 12 zu § 4 Abs. 2 GemHVO

		Haushaltsjahr 2019									
		Haushaltsansatz									
Status:		ordentliche Erträge					ordentliche Aufwendungen				
PBNr.	Produktbereich/Produktgruppe	absolut vor iLV	pro Einwohner	absolut nach iLV	pro Einwohner	absolut vor iLV	pro Einwohner	absolut nach iLV	pro Einwohner	absolut nach iLV	pro Einwohner
1	Innere Verwaltung	308.200,00 €	28,35 €	1.543.400,00 €	141,97 €	2.805.200,00 €	258,04 €	2.852.500,00 €	262,40 €	2.852.500,00 €	262,40 €
2	Sicherheit und Ordnung	207.400,00 €	19,08 €	207.900,00 €	19,12 €	1.001.800,00 €	92,15 €	1.045.600,00 €	96,18 €	1.045.600,00 €	96,18 €
3	Schulträgeraufgaben	0,00 €	0,00 €	0,00 €	0,00 €	0,00 €	0,00 €	0,00 €	0,00 €	0,00 €	0,00 €
4	Kultur und Wissenschaft	5.200,00 €	0,48 €	5.200,00 €	0,48 €	119.500,00 €	10,99 €	153.900,00 €	14,16 €	153.900,00 €	14,16 €
5	Soziale Leistungen	4.100,00 €	0,38 €	4.100,00 €	0,38 €	30.100,00 €	2,77 €	30.100,00 €	2,77 €	30.100,00 €	2,77 €
6	Kinder-, Jugend- und Familienhilfe	709.400,00 €	65,26 €	709.400,00 €	65,26 €	2.773.400,00 €	255,12 €	2.977.500,00 €	273,89 €	2.977.500,00 €	273,89 €
7	Gesundheitsdienste	0,00 €	0,00 €	0,00 €	0,00 €	20.200,00 €	1,86 €	20.200,00 €	1,86 €	20.200,00 €	1,86 €
8	Sportförderung	37.500,00 €	3,45 €	37.500,00 €	3,45 €	317.600,00 €	29,22 €	385.600,00 €	35,47 €	385.600,00 €	35,47 €
9	Räumliche Planung und Entwicklung, Geoinformationen	8.000,00 €	0,74 €	8.000,00 €	0,74 €	190.400,00 €	17,51 €	190.400,00 €	17,51 €	190.400,00 €	17,51 €
10	Bauen und Wohnen	2.500,00 €	0,23 €	2.500,00 €	0,23 €	130.400,00 €	12,00 €	137.800,00 €	12,68 €	137.800,00 €	12,68 €
11	Ver- und Entsorgung	4.598.000,00 €	422,96 €	4.598.000,00 €	422,96 €	3.740.100,00 €	344,04 €	5.121.500,00 €	471,12 €	5.121.500,00 €	471,12 €
12	Verkehrsflächen und -anlagen, ÖPNV	706.000,00 €	64,94 €	706.000,00 €	64,94 €	1.985.700,00 €	182,66 €	2.156.600,00 €	198,38 €	2.156.600,00 €	198,38 €
13	Natur- und Landschaftspflege	69.700,00 €	6,41 €	94.500,00 €	8,69 €	552.900,00 €	50,86 €	979.200,00 €	90,07 €	979.200,00 €	90,07 €
14	Umweltschutz	0,00 €	0,00 €	0,00 €	0,00 €	2.700,00 €	0,25 €	12.700,00 €	1,17 €	12.700,00 €	1,17 €
15	Wirtschaft und Tourismus	113.600,00 €	10,45 €	113.600,00 €	10,45 €	835.800,00 €	76,88 €	913.100,00 €	83,99 €	913.100,00 €	83,99 €
16	Allgemeine Finanzwirtschaft	14.374.300,00 €	1.322,26 €	15.584.700,00 €	1.433,60 €	7.120.200,00 €	654,97 €	7.120.200,00 €	654,97 €	7.120.200,00 €	654,97 €
Gesamtsumme		21.143.900,00 €	1.944,98 €	23.614.800,00 €	2.172,27 €	21.626.000,00 €	1.989,33 €	24.096.900,00 €	2.216,62 €	24.096.900,00 €	2.216,62 €

Produktbereichsplan gemäß Muster 12 zu § 4 Abs. 2 GemHVO

		Haushaltsvorjahr 2018									
		Haushaltsansatz									
Status:		ordentliche Erträge					ordentliche Aufwendungen				
PBNr.	Produktbereich/Produktgruppe	absolut vor iLV	pro Einwohner	absolut nach iLV	pro Einwohner	absolut vor iLV	pro Einwohner	absolut nach iLV	pro Einwohner	absolut nach iLV	pro Einwohner
1	Innere Verwaltung	296.900,00 €	27,31 €	1.401.300,00 €	128,90 €	2.493.100,00 €	229,33 €	2.534.200,00 €	233,12 €	2.534.200,00 €	233,12 €
2	Sicherheit und Ordnung	198.400,00 €	18,25 €	198.400,00 €	18,25 €	908.000,00 €	83,52 €	940.300,00 €	86,50 €	940.300,00 €	86,50 €
3	Schulträgeraufgaben	0,00 €	0,00 €	0,00 €	0,00 €	0,00 €	0,00 €	0,00 €	0,00 €	0,00 €	0,00 €
4	Kultur und Wissenschaft	1.700,00 €	0,16 €	1.700,00 €	0,16 €	122.500,00 €	11,27 €	152.700,00 €	14,05 €	152.700,00 €	14,05 €
5	Soziale Leistungen	4.100,00 €	0,38 €	4.100,00 €	0,38 €	25.100,00 €	2,31 €	25.100,00 €	2,31 €	25.100,00 €	2,31 €
6	Kinder-, Jugend- und Familienhilfe	609.400,00 €	56,06 €	609.400,00 €	56,06 €	2.576.000,00 €	236,96 €	2.779.100,00 €	255,64 €	2.779.100,00 €	255,64 €
7	Gesundheitsdienste	0,00 €	0,00 €	0,00 €	0,00 €	300,00 €	0,03 €	300,00 €	0,03 €	300,00 €	0,03 €
8	Sportförderung	36.300,00 €	3,34 €	36.300,00 €	3,34 €	319.700,00 €	29,41 €	378.100,00 €	34,78 €	378.100,00 €	34,78 €
9	Räumliche Planung und Entwicklung, Geoinformationen	0,00 €	0,00 €	0,00 €	0,00 €	187.000,00 €	17,20 €	187.000,00 €	17,20 €	187.000,00 €	17,20 €
10	Bauen und Wohnen	4.600,00 €	0,42 €	4.600,00 €	0,42 €	126.400,00 €	11,63 €	132.700,00 €	12,21 €	132.700,00 €	12,21 €
11	Ver- und Entsorgung	4.523.100,00 €	416,07 €	4.523.100,00 €	416,07 €	3.513.100,00 €	323,16 €	4.876.600,00 €	448,59 €	4.876.600,00 €	448,59 €
12	Verkehrsflächen und -anlagen, ÖPNV	667.000,00 €	61,36 €	667.000,00 €	61,36 €	1.962.000,00 €	180,48 €	2.112.200,00 €	194,30 €	2.112.200,00 €	194,30 €
13	Natur- und Landschaftspflege	65.600,00 €	6,03 €	87.800,00 €	8,08 €	375.900,00 €	34,58 €	753.800,00 €	69,34 €	753.800,00 €	69,34 €
14	Umweltschutz	0,00 €	0,00 €	0,00 €	0,00 €	3.000,00 €	0,28 €	12.100,00 €	1,11 €	12.100,00 €	1,11 €
15	Wirtschaft und Tourismus	114.500,00 €	10,53 €	114.500,00 €	10,53 €	657.500,00 €	60,48 €	725.200,00 €	66,71 €	725.200,00 €	66,71 €
16	Allgemeine Finanzwirtschaft	14.721.300,00 €	1.354,18 €	15.933.000,00 €	1.465,64 €	7.283.000,00 €	669,95 €	7.283.000,00 €	669,95 €	7.283.000,00 €	669,95 €
Gesamtsumme		21.242.900,00 €	1.954,09 €	23.581.200,00 €	2.169,18 €	20.552.600,00 €	1.890,59 €	22.892.400,00 €	2.105,82 €	22.892.400,00 €	2.105,82 €

Produktbereichsplan gemäß Muster 12 zu § 4 Abs. 2 GemHVO

		Haushaltsvorvorjahr 2017											
Status:		geprüftes Rechnungsergebnis					ordentliche Aufwendungen						
		ordentliche Erträge					ordentliche Aufwendungen						
PBNr.	Produktbereich/Produktgruppe	absolut vor ILV	pro Einwohner	absolut nach ILV	pro Einwohner	absolut vor ILV	pro Einwohner	absolut nach ILV	pro Einwohner	absolut vor ILV	pro Einwohner	absolut nach ILV	pro Einwohner
1	Innere Verwaltung	371.775,52 €	34,20 €	1.356.506,40 €	124,78 €	2.514.232,02 €	231,28 €	2.553.966,76 €	231,28 €	2.514.232,02 €	231,28 €	2.553.966,76 €	234,93 €
2	Sicherheit und Ordnung	236.978,30 €	21,80 €	237.468,30 €	21,84 €	827.951,30 €	76,16 €	870.111,21 €	76,16 €	827.951,30 €	76,16 €	870.111,21 €	80,04 €
3	Schulträgeraufgaben	0,00 €	0,00 €	0,00 €	0,00 €	0,00 €	0,00 €	0,00 €	0,00 €	0,00 €	0,00 €	0,00 €	0,00 €
4	Kultur und Wissenschaft	1.950,60 €	0,18 €	1.950,60 €	0,18 €	83.633,00 €	7,69 €	101.825,76 €	7,69 €	83.633,00 €	7,69 €	101.825,76 €	9,37 €
5	Soziale Leistungen	11.901,00 €	1,09 €	11.901,00 €	1,09 €	28.116,80 €	2,59 €	28.116,80 €	2,59 €	28.116,80 €	2,59 €	28.116,80 €	2,59 €
6	Kinder-, Jugend- und Familienhilfe	735.492,17 €	67,66 €	735.492,17 €	67,66 €	2.398.505,31 €	220,63 €	2.573.551,67 €	220,63 €	2.398.505,31 €	220,63 €	2.573.551,67 €	236,74 €
7	Gesundheitsdienste	0,00 €	0,00 €	0,00 €	0,00 €	10.058,36 €	0,93 €	10.058,36 €	0,93 €	10.058,36 €	0,93 €	10.058,36 €	0,93 €
8	Sportförderung	38.390,05 €	3,53 €	38.390,05 €	3,53 €	292.828,63 €	26,94 €	358.964,12 €	26,94 €	292.828,63 €	26,94 €	358.964,12 €	33,02 €
9	Räumliche Planung und Entwicklung, Geoinformationen	0,00 €	0,00 €	0,00 €	0,00 €	81.698,93 €	7,52 €	81.698,93 €	7,52 €	81.698,93 €	7,52 €	81.698,93 €	7,52 €
10	Bauen und Wohnen	13.717,04 €	1,26 €	13.717,04 €	1,26 €	97.810,45 €	9,00 €	104.644,84 €	9,00 €	97.810,45 €	9,00 €	104.644,84 €	9,63 €
11	Ver- und Entsorgung	4.594.145,88 €	422,61 €	4.594.145,88 €	422,61 €	3.260.673,16 €	299,94 €	4.634.801,03 €	299,94 €	3.260.673,16 €	299,94 €	4.634.801,03 €	426,35 €
12	Verkehrsflächen und -anlagen, ÖPNV	652.502,26 €	60,02 €	652.502,26 €	60,02 €	1.791.665,62 €	164,81 €	1.927.580,48 €	164,81 €	1.791.665,62 €	164,81 €	1.927.580,48 €	177,31 €
13	Natur- und Landschaftspflege	73.153,88 €	6,73 €	90.422,42 €	8,32 €	241.176,09 €	22,19 €	573.374,29 €	22,19 €	241.176,09 €	22,19 €	573.374,29 €	52,74 €
14	Umweltschutz	0,00 €	0,00 €	0,00 €	0,00 €	1.877,70 €	0,17 €	5.182,12 €	0,17 €	1.877,70 €	0,17 €	5.182,12 €	0,48 €
15	Wirtschaft und Tourismus	117.441,14 €	10,80 €	117.441,14 €	10,80 €	657.995,52 €	60,53 €	714.864,39 €	60,53 €	657.995,52 €	60,53 €	714.864,39 €	65,76 €
16	Allgemeine Finanzwirtschaft	11.769.391,81 €	1.082,64 €	13.017.420,26 €	1.197,44 €	6.742.172,25 €	620,20 €	6.742.172,25 €	620,20 €	6.742.172,25 €	620,20 €	6.742.172,25 €	620,20 €
Gesamtsumme		18.616.839,65 €	1.712,52 €	20.867.357,52 €	1.919,54 €	19.030.395,14 €	1.750,57 €	21.280.913,01 €	1.750,57 €	19.030.395,14 €	1.750,57 €	21.280.913,01 €	1.957,59 €

Nr.	Bezeichnung	Ergebnis 2017	Ergebnis 2016
Aktiva			
1	Anlagevermögen	82.437.920,55	80.826.286,22
1.1	Immaterielle Vermögensgegenstände	1.680.264,00	1.729.873,18
1.1.1	Konzessionen, Lizenzen und ähnliche Rechte	120.517,00	73.736,18
1.1.2	Geleistete Investitionszuweisungen und -zuschüsse	1.559.747,00	1.656.137,00
1.2	Sachanlagen	78.852.327,46	77.054.840,22
1.2.1	Grundstücke und grundstücksgleiche Rechte	9.790.495,39	9.992.357,51
1.2.2	Bauten einschließlich Bauten auf fremden Grundstücken	15.467.541,00	15.889.867,00
1.2.3	Sachanlagen im Gemeingebrauch, Infrastrukturvermögen	45.377.045,33	46.826.521,68
1.2.4	Anlagen und Maschinen zur Leistungserstellung	2.092.930,03	1.961.093,03
1.2.5	Andere Anlagen, Betriebs- und Geschäftsausstattung	1.999.795,15	1.724.111,11
1.2.6	Geleistete Anzahlungen und Anlagen im Bau	4.124.520,56	660.889,89
1.3	Finanzanlagen	1.905.329,09	2.041.572,82
1.3.1	Anteile an verbundenen Unternehmen	0,00	0,00
1.3.2	Ausleihungen an verbundene Unternehmen	0,00	0,00
1.3.3	Beteiligungen	158.249,48	158.249,48
1.3.4	Ausleihungen an Unternehmen, mit denen ein Beteiligungsverhältnis besteht	0,00	0,00
1.3.5	Wertpapiere des Anlagevermögens	956.563,37	948.153,77
1.3.6	Sonstige Ausleihungen (sonstige Finanzanlagen)	790.516,24	935.169,57
1.4	Sparkassenrechtliche Sonderbeziehungen	0,00	0,00
2	Umlaufvermögen	7.117.101,78	8.843.576,25
2.1	Vorräte einschließlich Roh-, Hilfs- und Betriebsstoffe	16.000,00	16.000,00
2.2	Fertige und unfertige Erzeugnisse, Leistungen und Waren	0,00	0,00
2.3	Forderungen und sonstige Vermögensgegenstände	2.602.789,94	1.671.192,73
2.3.1	Forderungen aus Zuweisungen, Zuschüssen, Transferleistungen, Investitionszuweisung und -zuschüssen und Investitionsbeiträgen	910.423,24	789.734,29
2.3.2	Forderungen aus Steuern und steuerähnlichen Abgaben, Umlagen	577.398,54	606.249,35
2.3.3	Forderungen aus Lieferungen und Leistungen	229.394,51	137.853,39
2.3.4	Forderungen gegen verbundene Unternehmen und gegen Unternehmen, mit denen ein Beteiligungsverhältnis besteht, und Sondervermögen	0,00	0,00
2.3.5	Sonstige Vermögensgegenstände	885.573,65	137.355,70
2.4	Flüssige Mittel	4.498.311,84	7.156.383,52
3	Rechnungsabgrenzungsposten	839.653,77	776.953,32
4	Nicht durch Eigenkapital gedeckter Fehlbetrag	0,00	0,00
	SUMME AKTIVA	90.394.676,10	90.446.815,79

Nr.	Bezeichnung	Ergebnis 2017	Ergebnis 2016
Passiva			
1	Eigenkapital	49.405.229,39	49.584.060,57
1.1	Netto-Position	26.092.780,70	26.092.780,70
1.2	Rücklagen, Sonderrücklagen, Stiftungskapital	23.491.279,87	23.092.182,34
1.2.1	Rücklagen aus Überschüssen des ordentlichen Ergebnisses	22.790.481,92	22.888.970,96
1.2.2	Rücklagen aus Überschüssen des außerordentlichen Ergebnisses	700.797,95	203.211,38
1.2.3	Sonderrücklagen	0,00	0,00
1.2.4	Stiftungskapital	0,00	0,00
1.3	Ergebnisverwendung	-178.831,18	399.097,53
1.3.1	Ergebnisvortrag	0,00	0,00
1.3.1.1	Ordentliche Ergebnisse aus Vorjahren	0,00	0,00
1.3.1.2	außerordentliche Ergebnisse aus Vorjahren	0,00	0,00
1.3.2	Jahresüberschuss / Jahresfehlbetrag	-178.831,18	399.097,53
1.3.2.1	Ordentlicher Jahresüberschuss / Jahresfehlbetrag	-413.555,49	-98.489,04
1.3.2.2	Außerordentlicher Jahresüberschuss / Jahresfehlbetrag	234.724,31	497.586,57
2	Sonderposten	26.766.022,80	27.727.395,26
2.1	Sonderposten für erhaltene Investitionszuweisungen, -zuschüsse und Investitionsbeträge	26.716.945,33	27.727.395,26
2.1.1	Zuweisungen vom öffentlichen Bereich	15.144.330,04	15.611.636,27
2.1.2	Zuschüsse vom nicht öffentlichen Bereich	466.992,00	489.863,02
2.1.3	Investitionsbeiträge	11.105.623,29	11.625.895,97
2.2	Sonderposten für den Gebührenaussgleich	49.077,47	0,00
2.3	Sonderposten für Umlagen nach § 50 Abs. 3 FAG	0,00	0,00
2.4	Sonstige Sonderposten	0,00	0,00
3	Rückstellungen	4.073.004,13	4.381.300,13
3.1	Rückstellungen für Pensionen und ähnliche Verpflichtungen	3.013.263,00	2.703.826,00
3.2	Rückstellungen für Umlageverpflichtungen nach dem Finanzausgleichsgesetz	255.350,00	913.181,00
3.3	Rückstellungen für die Rekultivierung und Nachsorge von Abfalldeponien	10.000,00	10.000,00
3.4	Rückstellungen für die Sanierung von Altlasten	7.868,40	7.868,40
3.5	Sonstige Rückstellungen	786.522,73	746.424,73
4	Verbindlichkeiten	8.845.090,25	7.528.147,20
4.1	Verbindlichkeiten aus Anleihen	0,00	0,00
	davon: mit einer Restlaufzeit bis einschließlich einem Jahr	0,00	0,00
4.2	Verbindlichkeiten aus Kreditaufnahmen für Investitionen und Investitionsförderungsmaßnahmen	6.648.149,46	6.425.180,04
	davon: mit einer Restlaufzeit bis zu einschließlich einem Jahr	19.173,36	7.669,35
4.2.1	Verbindlichkeiten gegenüber Kreditinstituten	3.044.089,93	3.077.919,23
	davon: mit einer Restlaufzeit bis zu einschließlich einem Jahr	0,00	0,00
4.2.2	Verbindlichkeiten gegenüber öffentlichen Kreditgebern	3.599.437,69	3.342.638,97
	davon: mit einer Restlaufzeit bis zu einschließlich einem Jahr	19.173,36	7.669,35
4.2.3	Verbindlichkeiten gegenüber sonstigen Kreditgebern	4.621,84	4.621,84

Nr.	Bezeichnung	Ergebnis 2017	Ergebnis 2016
	davon: mit einer Restlaufzeit bis zu einschließlich einem Jahr	0,00	0,00
4.3	Verbindlichkeiten aus Kreditaufnahmen für Liquiditätssicherung	0,00	0,00
4.4	Verbindlichkeiten aus kreditähnlichen Rechtsgeschäften	0,00	0,00
4.5	Verbindlichkeiten aus Zuweisungen und Zuschüssen, Transferleistungen und Investitionszuweisungen und -zuschüssen, Investitionsbeiträgen	39.357,49	4.918,55
4.6	Verbindlichkeiten aus Lieferungen und Leistungen	885.230,49	556.612,59
4.7	Verbindlichkeiten aus Steuern und steuerähnlichen Abgaben	222.230,44	238.123,48
4.8	Verbindlichkeiten gegenüber verbundenen Unternehmen und gegen Unternehmen, mit denen ein Beteiligungsverhältnis besteht, und Sondervermögen	0,00	0,00
4.9	Sonstige Verbindlichkeiten	1.050.122,37	303.312,54
5	Rechnungsabgrenzungsposten	1.305.329,53	1.225.912,63
	SUMME PASSIVA	90.394.676,10	90.446.815,79

Der Gemeindevorstand

 Neuhof, den

(Unterschrift)

Ergebnisrechnung
- Euro -

Nr.	Konten	Bezeichnung	Ergebnis		Ergebnis		Vergleich fortgeschriebener Ansatz/ Ergebnis (Sp. 5. / Sp. 6) 2017
			2016	Fort- geschriebener Ansatz 2017	2017		
1	2	3	4	5	6	7	
1	50	Privatrechtliche Leistungsentgelte	95.545,69	93.900,00	89.056,56	4.843,44	
2	51	Öffentlich-rechtliche Leistungsentgelte	3.824.862,00	3.925.100,00	4.010.212,91	-85.112,91	
3	548-549	Kostensersatzleistungen und -erstattungen	612.472,88	557.000,00	609.660,97	-52.660,97	
4	52	Bestandsveränderungen und aktivierte Eigenleistungen	0,00	0,00	0,00	0,00	
5	55	Steuern und steuerähnliche Erträge einschließlich Erträge aus gesetzlichen Umlagen	9.319.561,84	8.061.328,11	9.441.262,14	-1.379.934,03	
6	547	Erträge aus Transferleistungen	296.504,13	327.000,00	322.602,95	4.397,05	
7	540-543	Erträge aus Zuweisungen und Zuschüssen für laufende Zwecke und allgemeine Umlagen	2.574.306,25	2.128.200,00	2.183.152,74	-54.952,74	
8	546	Erträge aus der Auflösung von Sonderposten	1.507.681,47	1.465.400,00	1.471.872,19	-6.472,19	
9	53	Sonstige ordentliche Erträge	448.362,60	306.100,00	401.560,42	-95.460,42	
10		Summe der ordentlichen Erträge (Nr. 1 bis 9)	18.679.296,86	16.864.028,11	18.529.380,88	-1.665.352,77	
11	62-63, 640-643, 647-649, 65	Personalaufwendungen	3.988.672,14	4.438.317,14	4.197.531,63	240.785,51	
12	644-646	Versorgungsaufwendungen	250.272,63	175.561,48	476.707,48	-301.146,00	
13	60-61, 67-69	Aufwendungen für Sach- und Dienstleistungen	3.665.980,08	4.203.433,60	3.581.239,26	622.194,34	
	697	davon: Einstellungen in Sonderposten	0,00	0,00	0,00	0,00	
14	66	Abschreibungen	3.015.080,20	3.014.900,00	3.020.954,26	-6.054,26	
15	71	Aufwendungen für Zuweisungen und Zuschüsse sowie besondere Finanzaufwendungen	624.537,18	772.910,81	779.056,06	-6.145,25	
16	73	Steueraufwendungen einschließlich Aufwendungen aus gesetzlichen Umlageverpflichtungen	7.252.002,46	6.468.963,79	6.712.466,25	-243.502,46	
17	72	Transferaufwendungen	40.800,00	40.400,00	40.400,00	0,00	
18	70, 74, 76	Sonstige ordentliche Aufwendungen	10.379,69	15.221,34	14.782,03	439,31	
19		Summe der ordentlichen Aufwendungen (Nr. 11 bis 18)	18.847.724,38	19.129.708,16	18.823.136,97	306.571,19	
20		Verwaltungsergebnis (Nr. 10 / Nr. 19)	-168.427,52	-2.265.680,05	-293.756,09	-1.971.923,96	
21	56-57	Finanzerträge	237.808,56	53.800,00	87.458,77	-33.658,77	
22	77	Zinsen und andere Finanzaufwendungen	167.870,08	176.492,59	207.258,17	-30.765,58	
23		Finanzergebnis (Nr. 21 / Nr. 22)	69.938,48	-122.692,59	-119.799,40	-2.893,19	
24		Gesamtbeitrag der ordentlichen Erträge (Nr. 10 und Nr. 21)	18.917.105,42	16.917.828,11	18.616.839,65	-1.699.011,54	
25		Gesamtbeitrag der ordentlichen Aufwendungen (Nr. 19 und Nr. 22)	19.015.594,46	19.306.200,75	19.030.395,14	275.805,61	
26		Ordentliches Ergebnis (Nr. 24 / Nr. 25)	-98.489,04	-2.388.372,64	-413.555,49	-1.974.817,15	
27	59	Außerordentliche Erträge	627.175,43	100,00	357.017,57	-356.917,57	
28	79	Außerordentliche Aufwendungen	129.588,86	105.573,88	122.293,26	-16.719,38	
29		Außerordentliches Ergebnis (Nr. 27 / Nr. 28)	497.586,57	-105.473,88	234.724,31	-340.198,19	
30		Jahresergebnis (Nr. 26 und Nr. 29)	399.097,53	-2.493.846,52	-178.831,18	-2.315.015,34	
Nachrichtlich:							
Summe der vorgetragenen Jahresfehlbeträge 0,00							

Finanzrechnung

- Euro -

Nr.	Konten	Bezeichnung	Ergebnis		Fort-	Ergebnis	Vergleich fortgeschriebener Ansatz/ Ergebnis (Sp. 5. J. Sp. 6) 2017
			2016	2017	geschriebener Ansatz		
1	2	3	4	5	6	7	
1	810	Privatrechtliche Leistungsentgelte	99.810,82	93.900,00		92.668,46	1.231,54
2	811	Öffentlich-rechtliche Leistungsentgelte	3.853.916,47	3.972.100,00		4.201.947,35	-229.847,35
3	812	Kostensersatzleistungen und -erstattungen	619.358,59	557.000,00		543.696,71	13.303,29
4	814	Einzahlungen aus Steuern und steuerähnlichen Erträgen einschließlich Erträgen aus gesetzlichen Umlagen	9.431.185,15	7.893.000,00		9.446.164,49	-1.553.164,49
5	815	Einzahlungen aus Transferleistungen	296.504,13	327.000,00		322.602,95	4.397,05
6	816	Zuweisungen und Zuschüsse für laufende Zwecke und allgemeine Umlagen	2.519.962,25	2.128.200,00		2.218.947,00	-90.747,00
6	817	Zinsen und sonstige Finanzeinzahlungen	242.094,38	53.800,00		86.614,61	-32.814,61
8	813, 828	Sonstige ordentliche Einzahlungen und sonstige außerordentliche Einzahlungen, die sich aus Investitionstätigkeit ergeben	326.308,47	306.200,00		347.986,79	-41.786,79
9		Summe Einzahlungen aus laufender Verwaltungstätigkeit (Nrn. 1 bis 8)	17.389.140,26	15.331.200,00		17.260.628,36	-1.929.428,36
10	830	Personalauszahlungen	3.976.133,73	4.397.600,00		4.098.643,35	298.956,65
11	831	Versorgungsauszahlungen	148.806,00	207.300,00		143.665,67	63.634,33
12	832	Auszahlungen für Sach- und Dienstleistungen	3.783.637,06	4.308.013,68		3.610.755,18	697.258,50
13	833	Auszahlungen für Transferleistungen	40.800,00	50.000,00		40.400,00	9.600,00
14	834	Auszahlungen für Zuweisungen und Zuschüsse für laufende Zwecke sowie besondere Finanzauszahlungen	635.303,26	720.843,94		713.777,26	7.066,68
15	835	Auszahlungen für Steuern einschließlich Auszahlungen aus gesetzlichen Umlageverpflichtungen	7.597.314,02	7.216.684,58		7.386.186,29	-169.501,71
16	836	Zinsen und ähnliche Auszahlungen	259.273,66	231.200,00		269.768,64	-38.568,64
17	837, 848	Sonstige ordentliche Auszahlungen und sonstige außerordentliche Auszahlungen, die sich nicht aus Investitionstätigkeit ergeben	25.562,02	57.304,32		19.650,03	37.654,29
18		Summe der Auszahlungen aus laufender Verwaltungstätigkeit (Nrn. 10 bis 17)	16.466.829,75	17.188.946,52		16.282.846,42	906.100,10
19		Zahlungsmittelüberschuss oder Zahlungsmittelbedarf aus laufender Verwaltungstätigkeit (Saldo aus Nrn. 9 und 18)	922.310,51	-1.857.746,52		977.781,94	-2.835.528,46
20	820	Einzahlungen aus Investitionszuweisungen und -zuschüssen sowie aus Investitionsbeiträgen	819.699,96	770.200,00		331.271,05	438.928,95
21	822	Einzahlungen aus Abgängen von Vermögensgegenständen des Sachanlagevermögens und des immateriellen Anlagevermögens	1.670.403,67	820.500,00		842.014,89	-21.514,89
22	823	Einzahlungen aus Abgängen von Vermögensgegenständen des Finanzanlagevermögens	148.290,99	150.600,00		122.774,88	27.825,12
23		Summe Einzahlungen aus Investitionstätigkeit (Nrn. 20 bis 22)	2.638.394,62	1.741.300,00		1.296.060,82	445.239,18
24	841	Auszahlungen für den Erwerb von Grundstücken und Gebäuden	914.665,92	1.642.693,60		355.005,74	1.287.687,86
25	842	Auszahlungen für Baumaßnahmen	1.708.468,94	14.479.594,74		3.875.145,59	10.604.449,15
26	840, 843	Auszahlungen für Investitionen in das sonstige Sachanlagevermögen und immaterielle Anlagevermögen	1.000.967,94	2.300.946,27		908.922,88	1.392.023,39
27	844	Auszahlungen für Investitionen in das Finanzanlagevermögen	6.966,79	109.100,00		7.894,69	101.205,31
28		Summe der Auszahlungen aus Investitionstätigkeit (Nr. 24 bis 27)	3.631.069,59	18.532.334,61		5.146.968,90	13.385.365,71
29		Zahlungsmittelüberschuss oder Zahlungsmittelbedarf aus Investitionstätigkeit (Saldo aus Nrn. 23 und 28)	-992.674,97	-16.791.034,61		-3.850.908,08	-12.940.126,53
30		Zahlungsmittelüberschuss oder Zahlungsmittelbedarf (Summe aus Nrn. 19 und 29)	-70.364,46	-18.648.781,13		-2.873.126,14	-15.775.654,99
31	826	Einzahlungen aus der Aufnahme von Krediten und wirtschaftlich vergleichbaren Vorgängen für Investitionen	500.000,07	4.013.910,00		804.281,84	3.209.628,16
32	846	Auszahlungen für die Tilgung von Krediten und wirtschaftlich vergleichbaren Vorgängen für Investitionen	546.661,25	585.500,00		576.600,29	8.899,71
33		Zahlungsmittelüberschuss oder Zahlungsmittelbedarf aus Finanzierungstätigkeit (Saldo aus Nrn. 31 und 32)	-46.661,18	3.428.410,00		227.681,55	3.200.728,45
34		Änderung des Zahlungsmittelbestandes zum Ende des Haushaltsjahres (Summe aus Nrn. 30 und 33)	-117.025,64	-15.220.371,13		-2.645.444,59	-12.574.926,54

Nr.	Konten	Bezeichnung	Ergebnis	Fort- geschriebener Ansatz	Ergebnis	Vergleich fortgeschriebener Ansatz/ Ergebnis (Sp. 5. / Sp. 6)
			2016	2017	2017	2017
1	2	3	4	5	6	7
35	82900000- 82999990, 82999992- 82999999	Haushaltsunwirksame Einzahlungen (u.a fremde Finanzmittel, Rückzahlung von angelegten Kassenmitteln, Aufnahme von Kassenkrediten)	1.701.818,86	0,00	2.699.104,41	-2.699.104,41
36	84900000- 84999990, 84999992- 84999999	Haushaltsunwirksame Auszahlungen (u.a fremde Finanzmittel, Anlegung von Kassenmitteln, Rückzahlung von Kassenkrediten)	1.644.500,10	0,00	2.711.731,50	-2.711.731,50
37		Zahlungsmittelüberschuss / Zahlungsmittelbedarf aus Haushaltsunwirksame Zahlungsvorgängen (Saldo aus Nrn. 35 und 36)	57.318,76	0,00	-12.627,09	12.627,09
38		Bestand an Zahlungsmitteln zu Beginn des Haushaltsjahres	0,00	6.063.490,00	7.156.383,52	-1.092.893,52
39		Veränderung des Bestandes an Zahlungsmitteln (Nr. 34 und 37)	-59.706,88	-15.220.371,13	-2.658.071,68	-12.562.299,45
40		Bestand an Zahlungsmitteln am Ende des Haushaltsjahres (Summe aus den Nrn. 38 und 39)	-59.706,88	-9.156.881,13	4.498.311,84	-13.655.192,97