
Haushaltssatzung der Gemeinde Neuhof 2024 mit Haushaltsplan



Blick auf Dorfborn

© Peter Mannert



Haushaltsplan 2024 der Gemeinde Neuhof

Inhaltsverzeichnis

Seite	
2	Bevölkerungsentwicklung
3	Haushaltssatzung
5	Vorbericht
25	Produktbeschreibungen
29	Hinweise zur Deckungsfähigkeit und Übertragbarkeit
Ergebnishaushalt, komprimiert	
32	Gesamtergebnishaushalt
34	Teilergebnishaushalte – Übersicht Hauptproduktbereiche
40	Teilergebnishaushalte je Produkt
Finanzhaushalt, komprimiert	
97	Gesamtfinanzhaushalt
99	Teilfinanzhaushalte – Investitions- / Finanzierungstätigkeit – Hauptprodukt
105	Teilfinanzhaushalte – Investitions- / Finanzierungstätigkeit – Produkt
Ergebnis-, Finanzplanung, Investitionsprogramm, für 2023 – 2027	
153	Gesamtergebnishaushalt und mittelfristige Ergebnisplanung
154	Gesamtfinanzhaushalt und mittelfristige Finanzplanung
156	Investitionsprogramm - Auszahlungen
174	Investitionsprogramm – Einzahlungen
179	Stellenplan
Übersichten	
183	Übersicht über die Verpflichtungsermächtigungen
184	Übersicht über die Verbindlichkeiten
185	Übersicht über die Rücklagen und Rückstellungen
186	Übersicht über die Fraktionsgelder
Jahresabschluss 2022 (vorläufig, Stand: 12.10.2023¹)	
187	Schlussbilanz
190	Gesamtergebnisrechnung
191	Finanzrechnung
--	Finanzstatusbericht zum Haushalt 2024

¹ Zum Zeitpunkt des HH-Plandrucks war die Prüfung des Jahresabschlusses 2022 noch nicht abgeschlossen. Die Zahlen des Jahresabschlusses 2022 in der vorliegenden Fassung können sich daher noch ändern.

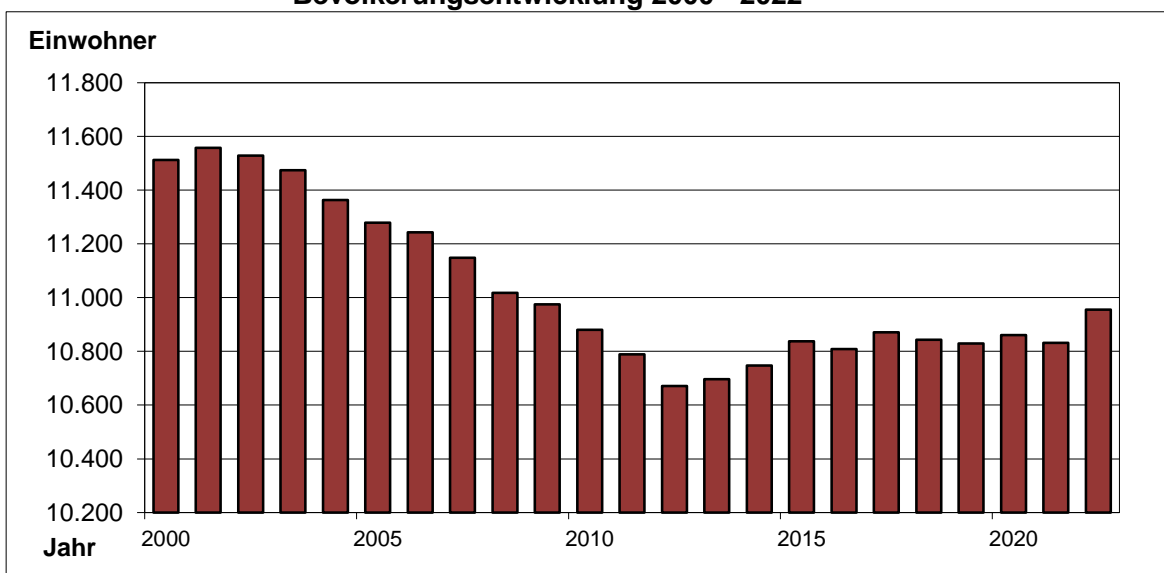
Bevölkerungsentwicklung

nach den Aufzeichnungen des Hessischen Statistischen Landesamtes

Einwohnerzahl

01.01.1972	6.402	31.12.2010	10.880
31.12.1972	10.022	31.12.2012	10.671
31.12.1975	10.119	31.12.2013	10.696
31.12.1985	10.485	31.12.2014	10.747
31.12.1990	10.651	31.12.2015	10.838
31.12.1995	11.484	31.12.2016	10.809
31.12.2000	11.512	31.12.2017	10.871
31.12.2005	11.279	31.12.2018	10.843
31.12.2006	11.243	31.12.2019	10.830
31.12.2007	11.148	31.12.2020	10.861
31.12.2008	11.018	31.12.2021	10.832
31.12.2009	10.975	31.12.2022	10.956

Bevölkerungsentwicklung 2000 - 2022



Gesamteinwohnerzahl zum 31.12.2022:	10.956
davon männlich	5.492
weiblich	5.464
Veränderung:	
Geboren	104
Gestorben	139
Zugezogen	755
Verzogen	592
Sonstiges	-4

Die **Bevölkerungsdichte je Quadratkilometer** beträgt 121 Einwohner.

Die Einwohnerzahl ist im Jahr 2022 um 124 Personen gestiegen (+ 1,14 %).

Haushaltssatzung für die Gemeinde NeuhoF für das Jahr 2024

Aufgrund der §§ 94 ff der Hessischen Gemeindeordnung (HGO) in der Fassung der Bekanntmachung vom 07.03.2005 (GVBl. I S. 142) zuletzt geändert durch Gesetz vom 16.02.2023 (GVBl I S. 90, 93) hat die Gemeindevertretung am 07.12.2023 folgende Haushaltssatzung beschlossen:

§ 1

Der Haushaltsplan für das Haushaltsjahr 2024 wird

im Ergebnishaushalt

im ordentlichen Ergebnis	
mit dem Gesamtbetrag der Erträge auf	24.071.600 €
mit dem Gesamtbetrag der Aufwendungen auf	30.336.100 €
mit einem Saldo von	-6.264.500 €
im außerordentlichen Ergebnis	
mit dem Gesamtbetrag der Erträge auf	0 €
mit dem Gesamtbetrag der Aufwendungen auf	256.000 €
mit einem Saldo von	-256.000 €
mit einem Fehlbedarf von	-6.520.500 €,

im Finanzhaushalt

mit dem Saldo aus den Einzahlungen und Auszahlungen aus laufender Verwaltungstätigkeit auf	-8.481.000 €
und dem Gesamtbetrag der	
Einzahlungen aus Investitionstätigkeit auf	2.849.700 €
Auszahlungen aus Investitionstätigkeit auf	12.438.200 €
mit einem Saldo von	-9.588.500 €
Einzahlungen aus Finanzierungstätigkeit auf	9.588.500 €
Auszahlungen aus Finanzierungstätigkeit auf	700.000 €
mit einem Saldo von	8.888.500 €
mit einem Zahlungsmittelbedarf des Haushaltsjahres von	-9.181.000 €

festgesetzt.

§ 2

Der **Gesamtbetrag der Kredite**, deren Aufnahme im Haushaltsjahr 2024 zur Finanzierung von Investitionen und Investitionsförderungsmaßnahmen erforderlich ist, wird auf **9.588.500 €** festgesetzt.

§ 3

Der Gesamtbetrag der **Verpflichtungsermächtigungen** im Haushaltsjahr 2024 zur Leistung von Auszahlungen in künftigen Jahren für Investitionen und Investitionsförderungsmaßnahmen wird auf **6.640.000 €** festgesetzt.

§ 4

Der Höchstbetrag der **Liquiditätskredite**, die im Haushaltsjahr 2024 zur rechtzeitigen Leistung von Auszahlungen in Anspruch genommen werden dürfen, wird auf **1.500.000 €** festgesetzt.

§ 5

Die **Steuersätze für die Gemeindesteuern** werden für das Haushaltsjahr 2024 wie folgt festgesetzt:

- | | |
|--|------------------|
| 1. Grundsteuer | |
| a) für die land- und forstwirtschaftliche Betriebe (Grundsteuer A) auf | 350 v. H. |
| b) für die Grundstücke (Grundsteuer B) auf | 395 v. H. |
| 2. Gewerbesteuer auf | 367 v. H. |

Die Festlegung der Hebesätze der Grundsteuern A und B sowie der Gewerbesteuern erfolgte bereits durch Satzung vom 09.11.2023 (Hebesatzsatzung). Die Wiedergabe der dort festgelegten Hebesätze in dieser Haushaltssatzung hat daher nur nachrichtlichen Charakter.

§ 6

Ein Haushaltssicherungskonzept wurde nicht beschlossen.

§ 7

Es gilt der von der Gemeindevertretung als Teil des Haushaltsplans am 07.12.2023 beschlossene Stellenplan.

Neuhof, den 08.12.2023

Der Gemeindevorstand

(Stolz)
Bürgermeister

Vorbericht zum Haushaltsplan der Gemeinde Neuhof für das Haushaltsjahr 2024

I.	Vorbemerkungen	6
II.	Ergebnishaushalt	7
II.1.	Allgemeines	7
II.2.	Ergebnisse der Vorjahre	7
II.3.	HH-Jahr 2022	8
II.3.1.	Erträge	10
II.3.2.	Aufwendungen	11
II.3.3.	Ergebnisse einzelner Bereiche	13
III.	Finanzhaushalt	15
III.1.	Allgemeines	15
III.2.	Kredite	16
III.3.	Vermögen, das im engen Zusammenhang mit Krediten steht	18
IV.	Investitionen, Investitionsprogramm, Finanzplanung	18
V.	Stellenplan, Personalkosten	19
VI.	Vermögensentwicklung	21
VII.	Übertragung von Ermächtigungen (§ 12 GemHVO)	22
VIII.	Wesentliche Auswirkungen der wirtschaftlichen Betätigung auf den Haushalt der Gemeinde	22
IX.	Bevölkerungsentwicklung – Demografischer Wandel	22
X.	Schlussbetrachtungen	23

I. - Vorbemerkungen

Gemäß § 1 Gemeindehaushaltsverordnung (GemHVO) ist dem Haushaltsplan unter anderem ein Vorbericht beizufügen. Dieser soll nach § 6 GemHVO einen Überblick über den Stand und die Entwicklung der Haushaltswirtschaft geben, in dem die wichtigsten Daten des Haushaltsplanes in konzentrierter Form dargestellt werden.

Grundsätzliche Aussagen

Nach § 1 GemHVO besteht der Haushaltsplan aus:

- dem Gesamthaushalt
- den Teilhaushalten und
- dem Stellenplan

Der Gesamthaushalt ist gegliedert in den

- **Gesamtergebnishaushalt** und den
- **Gesamtfinanzhaushalt**

Der Gesamtergebnis- und der Gesamtfinanzhaushalt gliedern sich in die Teilhaushalte.

Basis der Haushaltsgliederung ist das **Produkt**. Die Gemeinde Neuhof hat 58 Produkte, die in einer Übersicht nach dem Vorbericht aufgelistet und kurz beschrieben werden. Die zwei in der Übersicht zuletzt aufgeführten Produkte sind keine echten Produkte, sondern lediglich aus technischen Gründen erforderlich.

Gemäß § 4 GemHVO sind in den Teilhaushalten die Produkte darzustellen.

Die Produktstruktur ist in 4 Ebenen gegliedert. Die oberste Ebene ist die Ebene der **Hauptproduktbereiche**. Jeder der 6 Hauptproduktbereiche ist ein **Teilhaushalt** im Sinne des § 4 GemHVO.

Folgende Teilhaushalte gibt es:

Teilhaushalt	Bezeichnung
1	Zentrale Verwaltung
2	Schule und Kultur
3	Soziales und Jugend
4	Gesundheit und Sport
5	Gestaltung der Umwelt
6	Zentrale Finanzleistungen

Die erste Ziffer der 5-stelligen Produktnummer drückt die Zugehörigkeit zum Teilhaushalt aus.

Die Gemeinde weicht mit dieser Gliederung vom Muster 12 der GemHVO ab. Die von uns gewählte Struktur erleichtert die erforderlichen statistischen Meldungen.

Jeder Teilhaushalt bildet ein Budget, d. h. eine Bewirtschaftungseinheit (§ 4 Abs. 1 GemHVO).

II. - Ergebnishaushalt

II. 1. - Allgemeines

Gegenstand des Ergebnishaushalts sind **Aufwendungen** und **Erträge**. Selbst wenn Aufwendungen und Erträge häufig auch **Auszahlungen** und **Einzahlungen** sind (werden), betrachtet die Ergebnisrechnung nicht Zahlungsbewegungen (die Liquidität), sondern nur das Ressourcenaufkommen (= Erträge) und den Ressourcenverbrauch (= Aufwendungen). Der Saldo zwischen Erträgen und Aufwendungen weist als Jahresergebnis einen Überschuss oder einen Fehlbetrag aus.

Die Überschüsse bzw. Fehlbeträge sind dem Gesamtergebnishaushalt zu entnehmen. Darüber hinaus werden im Haushaltsplan die Teilhaushalte und die einzelnen Produkte gezeigt.

Zur besseren Übersicht wurde auf die Darstellung der Konten verzichtet und eine verdichtete Darstellung gewählt.

Für die Jahre 2022 bis 2027 zeigen die Gesamt-Ergebnishaushalte (2023 bis 2027) bzw. die Gesamt-Ergebnisrechnung (2022) folgende Salden:

Ausgewählte Salden der Ergebnishaushalte:

	Ergebnis		Ansätze		Mittelfristige Ergebnisplanung	
	in Euro					
Saldo / Summen	2022	2023	2024	2025	2026	2027
Verwaltungsergebnis	11.555.284	-1.752.000	-6.127.500	-1.781.200	-295.500	-397.500
Ordentliches Ergebnis	11.519.177	-1.872.600	-6.264.500	1.248.100	-977.600	-1.241.500
Außerordentl. Ergebnis	14.679	-306.000	-256.000	-256.000	-276.000	-256.000
Jahresergebnis	11.533.857	-2.178.600	-6.520.500	992.100	-1.253.600	-1.497.500

II. 2. – Ergebnisse der Vorjahre

In Vorjahren sind keine Fehlbeträge entstanden, die noch auszugleichen sind.

Zum Haushaltsjahr 2022:

Jahresfehlbetrag lt. HH-Plan:	- 710.900 €
Rechnungsergebnis (Überschuss):	11.533.857 €

Für das Haushaltsjahr 2022 wurde kein Nachtragshaushaltsplan erstellt. Die Jahresrechnung 2022 wird derzeit (Stand: November 2023) vom Rechnungsprüfungsamt geprüft.

In 2022 war die Aufnahme von Investitionskrediten in Höhe von 6.905.100 € geplant. Tatsächlich aufgenommen wurden 1.079.000 €.

Auch in 2022 mussten keine Liquiditätskredite aufgenommen werden.

Zum Haushaltsjahr 2023:

Jahresfehlbetrag lt. HH-Plan: -2.178.600 €

Die Finanzen haben sich in der abgelaufenen Zeit des Haushaltsjahres 2023 schlechter entwickelt als angenommen. Maßgebend sind niedrigere Gewerbesteuererträge. Bei Abfassung des Vorberichtes (Anfang November 2023) wird davon ausgegangen, dass sich der Jahresfehlbetrag von 2.178.600 € auf rd. 3,5 Mio. € erhöht. Das belastet auch die Finanzrechnung. Sie wird jedoch dadurch entlastet, dass Investitionsmaßnahmen nicht so schnell wie angenommen realisiert werden. Die Auszahlungen dafür sind deutlich niedriger als die Planansätze.

Für 2023 sind Kreditaufnahmen in Höhe von 5.651.700 € vorgesehen. Stand heute werden bis zum Ende 2023 Kredite in Höhe von 164.000 € aufgenommen. Es handelt sich dabei um einen Teil des zinslosen Komplementärdarlehnens, das im Zusammenhang mit dem Zuschuss aus der Hessenkasse gewährt wurde. Aus heutiger Sicht sind bis Ende 2023 keine weiteren Kreditaufnahmen notwendig.

Die Kreditermächtigung 2023 darf gemäß § 103 Abs. 4 HGO bis Ende 2024 in Anspruch genommen werden.

Im abgelaufenen Teil des Haushaltsjahres 2023 (Stand: 13.10.2023) mussten keine Liquiditätskredite aufgenommen werden. Dies wird aus heutiger Sicht bis zum Ende des laufenden Haushaltsjahres voraussichtlich auch nicht erforderlich.

Die Verpflichtung nach § 106 Abs. 1 Satz 2 HGO (Liquiditätsreserve) wurde und wird im gesamten Haushaltsjahr 2023 eingehalten (s. § 6 Abs. 2 Nr. 3 GemHVO (gültig ab 2022)). Danach muss der Bestand an flüssigen Mitteln (ohne Liquiditätskredite) mindestens 2% der Summe der Auszahlungen aus laufender Verwaltungstätigkeit betragen. Für 2023 sind dies rd. 453.600 €.

Im Haushaltsjahr 2023 sollen keine flüssigen Mittel für Auszahlungen aus der notwendigen Inanspruchnahme von Rückstellungen eingesetzt werden (s. § 6 Abs. 2 Nr. 4 GemHVO (gültig ab 2022)).

Auch sollen im Haushaltsjahr 2023 keine Investitionskredite zur Finanzierung von Auszahlungen nach § 3 Abs. 1 Nr. 10 bis 17 GemHVO eingesetzt werden (s. § 6 Abs. 2 Nr. 5 GemHVO (gültig ab 2022)).

II. 3. – HH-Jahr 2024 / Finanzplanungsjahre

Zum Haushaltsjahr 2024:

Jahresfehlbetrag lt. HH-Plan: -6.520.500 €

Bei Aufstellung dieses Haushaltsplanes wurde der vom Hessischen Ministerium des Innern und für Sport (HMdIS) herausgegebene Finanzplanungserlass berücksichtigt.

Die Ertragsseite verschlechtert sich im Vergleich zum Vorjahr um rd. – 5,0 Mio. €. Besonders hohe Rückgänge werden bei den Gewerbesteuererträgen und aus dem kompletten Wegfall der Schlüsselzuweisungen erwartet (jeweils rd. -3,0 Mio. €).

Die Aufwandsseite verändert sich leicht um rund -0,6 Mio. € gegenüber dem Vorjahr und zwar in folgenden Bereichen besonders stark:

Die Aufwandsseite ändert sich besonders stark in diesen Bereichen:

- den Personalaufwendungen, inkl. Versorgungsaufwendungen (+ 1.067.900 €)
- den Steuer- und Umlageaufwendungen (- 1.836.500 €).

Als außerordentliche Aufwendungen fallen im Wesentlichen Käufe von Biotopwertpunkten an. 2023 ist diesbezüglich summarisch in etwa das Gleiche geplant wie im Vorjahr. Die Aufwendungen können in die Verkaufspreise von Wohnbau- und Gewerbegrundstücke eingerechnet werden und führen dann zu entsprechenden Einzahlungen und voraussichtlich auch zu Erträgen.

Zum Finanzplanungsjahr 2025:

Jahresüberschuss lt. HH-Plan: 992.100 €

Das Jahresergebnis erholt sich gegenüber dem Vorjahr deutlich, was darauf zurückzuführen ist, dass auf der Ertragsseite folgende Verbesserungen erwartet werden:

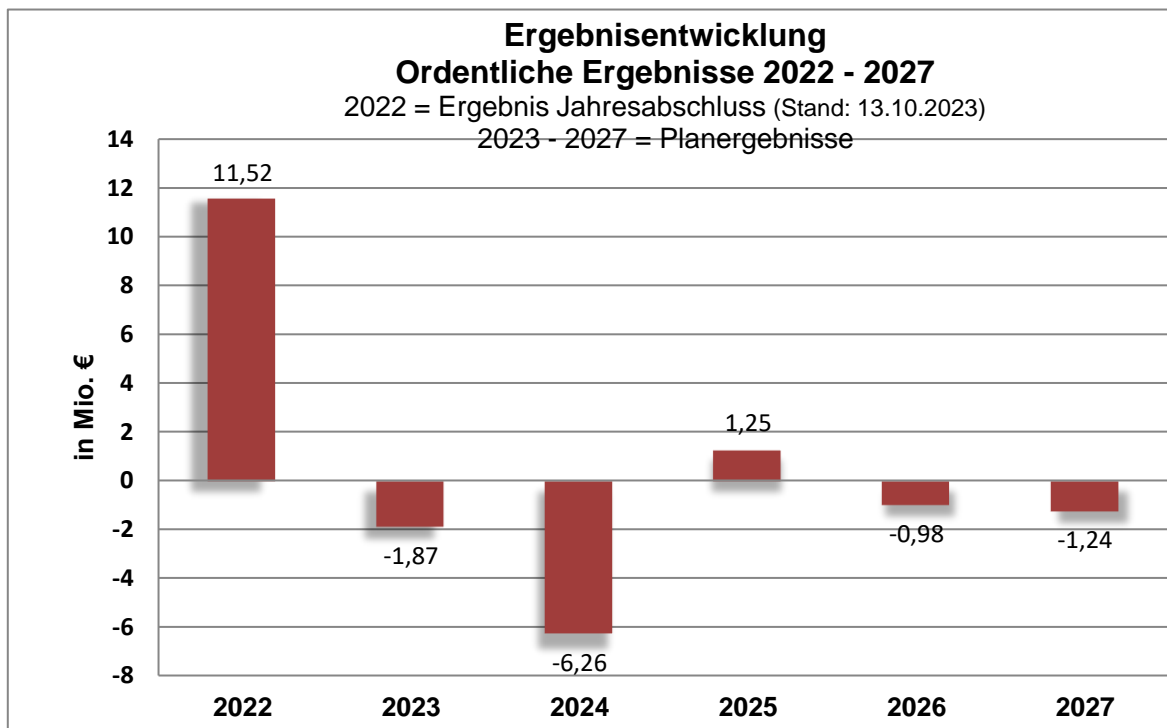
- Schlüsselzuweisungen rd. 7,8 Mio. € (Vj.: 0,00 €)
- Einkommensteueranteile rd. 7,15 Mio. € (Vj. 6,67 Mio. €)

Die Aufwandsseite bleibt hingegen mit ordentlichen Aufwendungen von rd. 30,8 Mio. € gegenüber dem Vorjahr (30,3 Mio. €) trotz weiter steigender Personalkosten (+ 0,76 Mio. €) relativ stabil.

Für die Finanzplanungsjahre 2026 und 2027 werden wieder deutlich defizitäre Jahresergebnisse erwartet.

In allen Jahren können Fehlbeträge aus den Rücklagen gedeckt werden.

Die Ergebnisentwicklung (ordentliche Ergebnisse) stellt sich grafisch wie folgt dar:



II. 3.1. – Erträge:

Die Entwicklung der wichtigsten Ertragsarten bzw. Positionen zeigt die nachfolgende Tabelle.

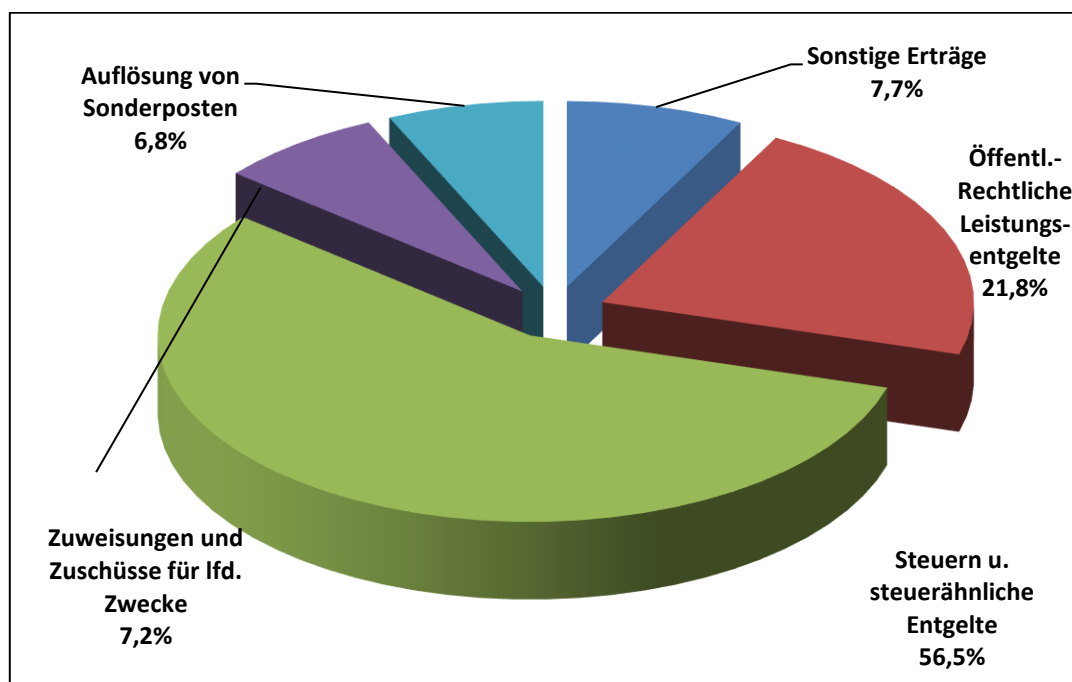
Erträge:	Ergebnis	Ansätze			Finanz-Plan	
	in Tsd. Euro					
Ertragsart	2022	2023	2024	2025	2026	2027
Gebühren u. ä., Konten 510/511	4.431	5.192	5.250	5.323	5.323	5.323
Gewerbesteuer	19.847	8.100	4.700	4.700	4.700	4.700
Einkommensteueranteile	6.041	6.400	6.670	7.150	7.600	7.900
Schlüsselzuweisungen	5.524	3.000	0	7.800	6.400	6.800
Erträge aus der Auflösung von SoPo	1.570	1.615	1.620	1.630	1.640	1.650
Summen	37.413	24.307	18.240	26.603	25.663	26.373

Für die Jahre nach 2023 wird damit gerechnet, dass die Gewerbesteuererträge sich etwas über dem Niveau einpendeln werden, als dies in den Vor-Corona und Vor-Kriegsjahren der Fall war. Die Ansätze 2024 – 2027 spiegeln in etwa das Gewerbesteuersoll wider, das zum Zeitpunkt der Haushaltsaufstellung für das lfd. Jahr erwartet wird.

Die Einkommensteueranteile werden sich laut den aktuellen Orientierungsdaten positiv entwickeln. Dies ist besonders erfreulich, da es sich hierbei um eine wichtige Ertragsposition handelt.

Die Höhe der Schlüsselzuweisungen verhält sich zeitversetzt, gegenläufig zu den Gewerbesteuererträgen. Die hohen Steuererträge, insbesondere im 2. Halbjahr 2022, führen dazu, dass wir in 2024 keine Schlüsselzuweisungen erhalten werden.

Grafisch stellen sich die Erträge für das Haushaltsjahr 2024 wie folgt dar:



II. 3.2. – Aufwendungen:

Die Entwicklung der wichtigsten Aufwandsarten bzw. -positionen zeigt die nachfolgende Tabelle.

Aufwendungen:	Ergebnis	Ansätze			Finanz-Plan	
	in Tsd. Euro					
Aufwandsart	2022	2023	2024	2025	2026	2027
Personal- u. Versorgungsaufwendungen Konten 62 - 64	6.083	7.877	8.945	9.702	9.932	10.226
Aufwendungen. f. Sach- und Dienstleistungen Konten 60, 61, 67-69	5.161	7.467	7.626	6.374	6.522	6.695
Abschreibungen, Konten 66 (ohne Wertberichtigungen u. ä.)	3.568	3.950	3.900	4.060	4.220	4.360
Steueraufwendungen und Umlagen, einschließlich Kreis- und Schulumlage und einschl. Rückstellungsbewegungen	14.615	10.277	8.440	9.290	9.920	10.120
Summen	29.427	29.571	28.911	29.426	30.594	31.401

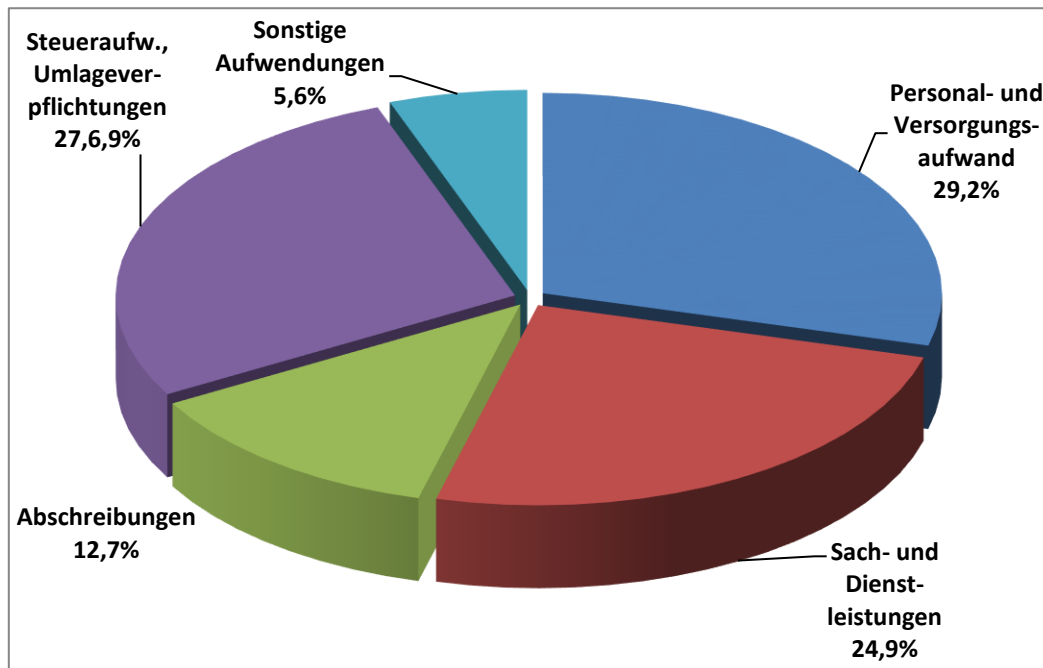
Hinsichtlich der Steigerung der Personalkosten wird auf die Ausführungen zum Stellenplan und den Personalkosten unter V. verwiesen.

Die Ansätze bei den Aufwendungen für Sach- und Dienstleistungen waren bei den Produkten *Eigene Tageseinrichtungen für Kinder, Wasserversorgung, Abwasserbeseitigung* und *Gemeinschaftshäuser* in den Jahren 2023 und 2024 außergewöhnlich hoch. Sie gehen in den Jahren 2025 – 2027 wieder auf ein normales Maß zurück. Im Jahr 2024 fällt der Ansatz für das Produkt *Einrichtungen für die gesamte Verwaltung* aus dem üblichen Rahmen (679.600,00 €, im Vergleich zu sonst durchschnittlich üblichen 250.000,00 € p.a.). Dies hängt mit den Aufwendungen für die Digitalisierung der Verwaltungsabläufe zusammen.

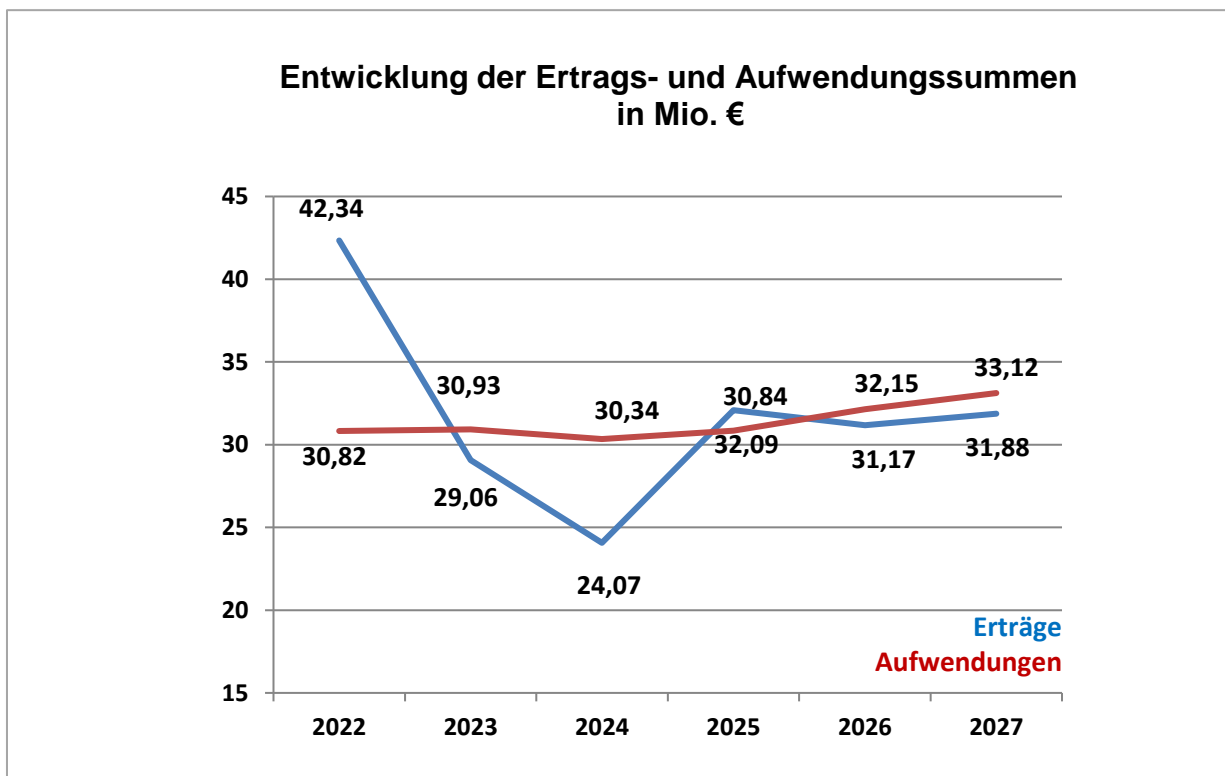
Die stetige Investitionstätigkeit hinterlässt in der Ergebnisrechnung bzw. dem Ergebnishaushalt ihre Spuren: Die Abschreibungen erhöhen sich kontinuierlich und stellen eine der großen Aufwandspositionen dar, die über viele Jahrzehnte belastend wirken.

Bei der Kreis- und Schulumlage wurde von stabil bleibenden Hebesätzen ausgegangen. Beim Ansatz für das Jahr 2024 sind hohe Aufwendungen für die Kreis- und Schulumlage, aufgrund der Gewerbesteuerstärke im 2. Halbjahr 2022 zu erwarten.

Grafisch stellen sich die Aufwendungen für das Haushaltsjahr 2024 wie folgt dar:



Es folgt eine Grafik, in der die Summenentwicklung der Aufwendungen und Erträge lt. mittelfristiger Ergebnisplanung dargestellt ist.



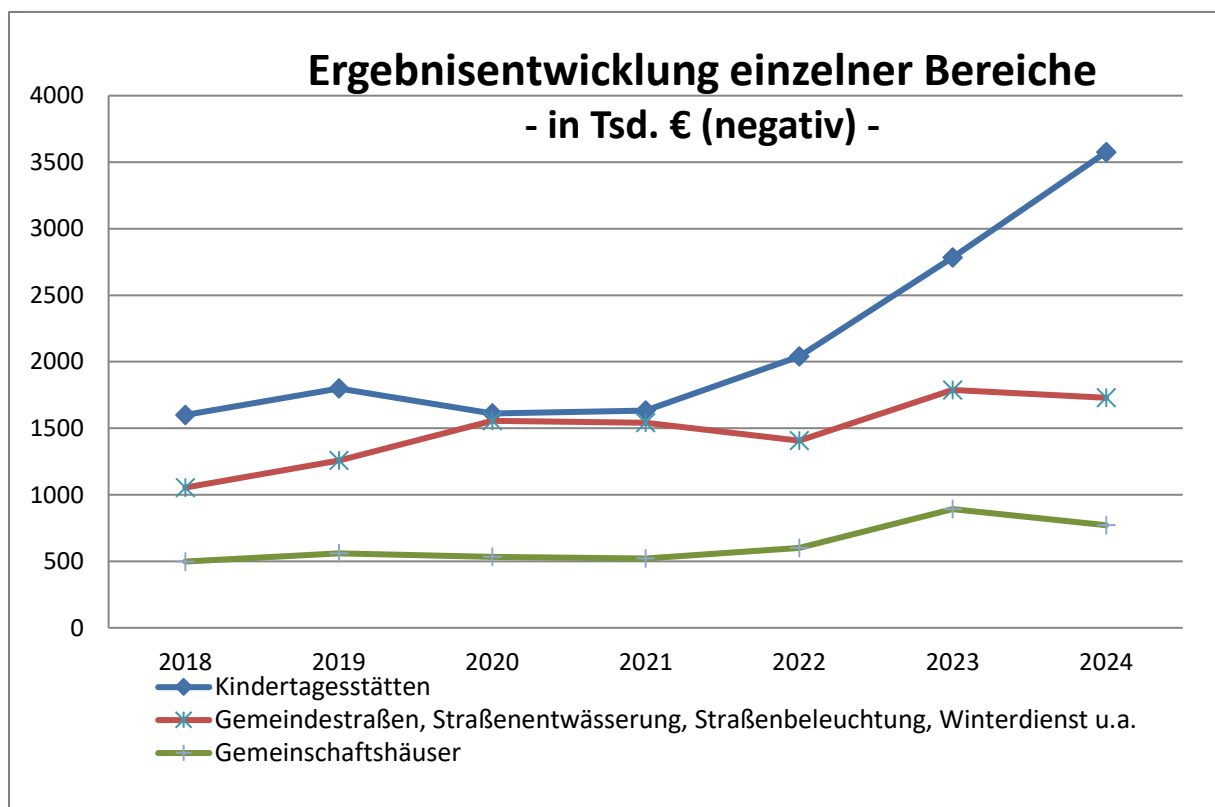
II. 3.3. – Ergebnisse einzelner Bereiche:

Bei den nachfolgend genannten Produkten werden folgende Jahresergebnisse nach internen Leistungsbeziehungen erwartet.

Für das Jahr 2022 werden die Rechnungsergebnisse und für die Jahre 2023 und 2024 die Planergebnisse angegeben.

Produkt	Bezeichnung	tats. Ergebnis	Plan-Ergebnis	Plan-Ergebnis
		2022	2023	2024
		in Tsd. €		
		2022	2023	2024
36510, 36520	Kindertagesstätten	-2.039	- 2.783	-3.575
42410	kommunale Sportstätten	-251	-326	-289
53310	Wasserversorgung	-356	-17	-211
53810	Abwasserbeseitigung	34	149	-279
54110, 54510	Gemeindestraßen, Straßen- entwässerung / -beleuchtung, Winterdienst u. a.	-1.407	-1.788	-1.728
55310	Friedhofs- und Bestattungswesen	-176	-236	-289
57310	Gemeinschaftshäuser	-601	-892	-771

Die folgende Grafik zeigt für die drei defizitärsten Bereiche die Entwicklung der Ergebnisse für die vorgenannten Bereiche ab dem Jahr 2018, wobei die Jahre bis 2022 mit den Rechnungsergebnissen und die Jahre 2023 und 2024 mit den Planwerten dargestellt werden. Werte oberhalb der Nulllinie stellen Fehlbeträge dar.



Einige Erläuterungen zu den aufgeführten Fehlbeträgen der drei defizitärsten Bereiche:

Kindertagesstätten (in eigener u. fremder Trägerschaft):

Dieser Bereich weist den mit Abstand höchsten Fehlbetrag aus und steigt weiter rasant an. Zum 01.08.2023 wurde die Kindertagesstätte St. Barbara übernommen, zum 01.08.2024 erfolgt die Übernahme der Kinderkrippe „Regenbogenland“. Das Gesamtdefizit für die eigenen und fremden Kitas steigt von 2022 bis 2024 um rund 1,5 Mio. € an.

Ab dem Jahr 2025 steht dann auch die Kinderkrippe ganzjährig in der Trägerschaft der Gemeinde. Dies wird zu weiter steigenden Kosten führen.

Auch fallen höhere Kosten an, weil sich die Gemeinde Neuhof mit einem erhöhten Satz an den Betriebskosten der Kita Rommerz beteiligt, die kirchlich geführt wird.

Die Kinderbetreuung ist und bleibt der Aufgabenbereich, der mit großem Abstand die höchsten Fehlbeträge produziert. Und das – bei jahresübergreifender Betrachtung - mit steigender Tendenz.

Ohne Zweifel ist eine gute Betreuung unserer Kinder das Fundament unserer gesellschaftlichen Entwicklung und liegt uns allen deshalb sehr am Herzen. Gleichwohl darf man den betriebswirtschaftlichen Aspekt nicht außer Acht lassen, denn die hohen Defizite müssen letztlich von allen Bürgern bezahlt werden.

Die Personalkosten der eigenen Kindertagesstätten machen rund 85 % der ordentlichen Gesamtaufwendungen aus.

Wasserversorgung und Abwasserbeseitigung:

Zwischen den Haushaltsvorschriften und dem Gebührenrecht gibt es Unterschiede. Maßgebend ist das Gebührenrecht. Deswegen wird hier auf weitere Ausführungen verzichtet.

Gemeindestraßen, Straßenreinigung, Winterdienst, Straßenbeleuchtung, Straßenentwässerung:

Dieser Bereich verursacht alljährlich sehr hohe Fehlbeträge. Maßgebend sind die hohen Aufwendungen für die Straßenbeleuchtung, die Straßenentwässerung und die Straßenunterhaltung.

Das jährliche Defizit beträgt zurzeit über 1,5 Mio. €.

Gemeinschaftshäuser:

Der Fehlbetrag geht 2024 verglichen mit dem Vorjahr um rund 120.000,00 € auf nun 771.000,00 € zurück.

Die Schwankungen hängen im Wesentlichen mit den Energiekosten zusammen. Die für das Haushalt 2023 befürchteten / einkalkulierten starken Kostensteigerung trafen so erfreulicherweise nicht ein. Die Ansätze 2024 konnten entsprechend der tatsächlichen Entwicklung angepasst werden, was eine Entlastung von rund 80.000,00 € mit sich brachte.

III. Finanzhaushalt

III. 1. – Allgemeines:

Im Finanzhaushalt werden die Begriffe **Auszahlungen** und **Einzahlungen** verwendet. Hier werden die zahlungswirksamen Vorgänge dargestellt. Damit wird die tatsächliche Liquiditätssituation der Gemeinde gezeigt. Der Finanzhaushalt zeigt auch den Kreditbedarf auf.

Seit Beginn des Haushaltsjahres 2020 werden ins Vorjahr übertragene Haushaltsauszahlungsreste (HHAR), die im Vorjahr nicht in Anspruch genommen worden sind, grundsätzlich nach Inkrafttreten der Haushaltssatzung für das Haushaltsjahr in Abgang gestellt. Soweit erforderlich müssen für die voraussichtlich abzusetzenden Haushaltsreste neue Ansätze gebildet werden.

Dies hat zur Folge, dass die Ansätze für Investitionsauszahlungen seit dem HH-Jahr 2020 relativ hoch sind. Dieses führt wiederum planmäßig zu hohen Kreditbedarfen.

Im Finanzhaushalt werden u. a. folgende Teilsalden ausgewiesen:

Ausgewählte Salden des Finanzhaushaltes:

Nr.	Ergebnis	Ansätze			Finanz-Plan		
		in Tsd. Euro					
	Saldo / Summen	2022	2023	2024	2025	2026	2027
1	Zahlungsmittelüberschuss/-fehlbetrag aus laufender Verwaltungstätigkeit	19.030	1.040	-8.481	3.917	1.762	1.638
2	Finanzmittelüberschuss/-fehlbetrag aus Investitionstätigkeit	-6.012	-15.511	-9.589	-12.136	-9.994	-1.135
3	Zwischensumme:	-13.018	-14.471	-18.070	-8.219	-8.232	503
4	Finanzmittelüberschuss/-fehlbetrag aus Finanzierungstätigkeit	349	5.032	8.889	8.420	8.234	-501

Zur Information:

	Saldo / Summen	2022	2023	2024	2025	2026	2027
5	Summe Auszahlungen aus Investitionstätigkeit	8.266	23.280	12.438	19.701	12.970	6.263
6	Auszahlungen für Tilgungen von Krediten	730	620	700	980	1.080	1.176
7	Einzahlungen aus der Aufnahme von Krediten... für Investitionen	1.079	5.652	9.589	9.400	9.314	675

Seit dem Haushaltsjahr 2019 muss aus laufender Verwaltungstätigkeit ein Zahlungsmittelüberschuss erwirtschaftet werden, der mindestens so hoch ist, wie die ordentlichen Tilgungen von Krediten (§ 92 Abs. 5 Nr. 2 HGO). Ansonsten ist ein Haushaltssicherungskonzept aufzustellen.

Außer im Jahr 2024 wird dies in allen Jahren erreicht. Im Jahr 2024 wird deswegen ein hoher Fehlbetrag aus laufender Verwaltungstätigkeit ausgewiesen, weil in diesem Jahr an die Gemeinde keine Schlüsselzuweisungen ausgezahlt werden. Im Jahr 2022 wurden für diese Ertragsposition 5,7 Mio. €, im Jahr 2023 immerhin 3,0 Mio. € veranschlagt. Es ist also ein gravierender Ertragseinbruch.

Hinzu kommen höhere Auszahlungen für die Kreis- und Schulumlage mit zusammen 3,55 Mio. €.

Diese Belastungen werden durch die sehr hohen Gewerbesteuererträge verursacht, die im 2. Halbjahr 2022 erzielt wurden (zeitversetzte Wirkung im Kommunalen Finanzausgleich).

In den Jahren 2025 – 2027 werden bei den Schlüsselzuweisungen wieder Erträge zwischen 6,4 Mio. € (2026) und 7,8 Mio. € (2025) erwartet.

Aus dem Finanzhaushalt ist weiter ersichtlich, dass hohe *Finanzierungsfehlbeträge aus der Investitionstätigkeit* entstehen (s. Nr. 2 der vorstehenden Tabellen). Das ist normal. Allerdings sind die Fehlbeträge 2022 bis 2026 sehr hoch. Dies korrespondiert mit den sehr hohen Auszahlungen aus der Investitionstätigkeit (s. Nr. 5 der zuletzt dargestellten Tabelle) in diesen Jahren.

Seit dem Haushaltsjahr 2019 schreibt § 106 Abs. 1 HGO vor, dass die Kommunen eine „Liquiditätsreserve“ vorhalten müssen. Diese Vorgabe wurde beachtet. Der Finanzhaushalt und die mittelfristige Finanzplanung zeigen entsprechende Bestände an Zahlungsmitteln.

III. 2. – Kredite:

Die *Finanzmittelüberschüsse aus Finanzierungstätigkeit* (s. Nr. 4 der vorstehenden Tabelle) drücken die Nettoneuverschuldungen aus. Werden dort Negativbeträge ausgewiesen – so wie dies für das Planjahr 2027 der Fall ist - stellen diese Entschuldungen dar.

Unter Nr. 5 der eben genannten Tabelle ist zu erkennen, dass die Gemeinde Neuhof besonders in den Jahren 2023 bis 2026 sehr hohe Investitionen tätigt. Diese führen unweigerlich zu einem hohen Kreditbedarf, der unter Nr. 7 der vorgenannten Tabelle aufgeführt wird.

An dieser Stelle sollen Erläuterungen zum Kreditbedarf gegeben werden. Hier ist von den Verbindlichkeiten aus Kreditaufnahmen für Investitionen und Investitionsförderungsmaßnahmen die Rede.

Lt. aufgestellten Jahresabschluss belief sich die Gesamtverschuldung aus Kreditverbindlichkeiten am 31.12.2022 auf 6.009.411,11 € (Vorjahr: 5.660.084,69 €). Dieser Betrag beinhaltet alle Kreditverbindlichkeiten der Gemeinde, auch für die Wasserversorgung und Abwasserentsorgung. Im Haushaltsjahr 2022 erhöhten sich diese Schulden somit um 349.326,42 €.

Im Haushaltsplan 2023 werden für das Haushaltsjahr 2023 Kreditaufnahmen i. H. v. 5.651.700 € ausgewiesen. Bis Ende Oktober 2023 wurde eine weitere Tranche des Komplementärdarlehens aus der Hessenkasse i. H. v. 85.000,00 € abgerufen. Dafür wird die Kreditermächtigung 2022 in Anspruch genommen.

Zum Zeitpunkt der Erstellung dieses Vorberichtes ist noch nicht absehbar, ob noch ein weiterer Zuwendungsteilbetrag aus den Mitteln der HESSENKASSE abgerufen werden kann. Mit diesem würde auch eine weitere Tranche des vorgenannten Komplementärdarlehens abgerufen. Eine darüberhinausgehende Kreditaufnahme im Jahr 2023 wird zurzeit nicht erwartet.

Die Kreditermächtigung kann bis Ende 2024 in Anspruch genommen werden. Ob und in welchem Umfang die Gemeinde sie benötigen wird, kann derzeit nicht verlässlich vorhergesagt werden. Bei der außerordentlich hohen Summe für Investitionen (rd. 12,5 Mio. €) ist dies aber sehr wahrscheinlich.

Um stets liquide zu bleiben, wurde ein Betrag von 1,5 Mio. € für potentielle Liquiditätskredite gewählt. Aus den vorstehenden Erläuterungen ist zu erkennen, dass die Höhe vorsorglichen Charakter hat.

Wir sind zuversichtlich, dass es gelingen wird, auch in 2024 ganz ohne Liquiditätskredite auszukommen, da erfahrungsgemäß der geplante Mittelabfluss langsamer erfolgt, als dies in den Planungen ausgewiesen wird.

Seit Beginn des Haushaltsjahres 2023 werden folgende Nettoneuverschuldungen ausgewiesen (alles Planwerte):

Jahr	in Tsd. €
2023	5.031,7
2024	8.888,5
2025	8.420,3
2026	8.234,3
2027	-501,1
Summe	30.073,7

Die Gesamtnettoneuverschuldung für den Finanzplanungszeitraum (2023 bis 2027) wird also mit rund 30,1 Mio. € ausgewiesen. Unter Hinzurechnung der Gesamtverschuldung zum 31.12.2022 ergäbe sich dann planmäßig am 31.12.2027 eine Gesamtverschuldung von rd. 36,1 Mio. €.

Durch hohe Kreditaufnahmen wird die Zukunft belastet und die finanzielle Handlungsfreiheit deutlich eingeschränkt. Die Gemeinde sollte deshalb weiterhin darauf hinarbeiten, die im Plan ausgewiesenen Schuldenaufnahmen stark zu reduzieren. In den vergangenen Jahren wurden die geplanten Kreditaufnahmen regelmäßig erheblich unterschritten. Wenn die Gemeinde Neuhof die geplanten Investitionen realisiert, wird sie sich vermutlich stark verschulden.

Sollten sich die angenommenen finanziellen Spielräume nicht erweitern, wird über eine deutliche Kürzung bzw. Streckung der im Investitionsprogramm für die Jahre ab 2025 aufgenommenen Investitionsmaßnahmen ernsthaft nachgedacht werden müssen. Es ist nicht Zweck des Investitionsprogramms, Realisierungszusagen zu geben, sondern es soll – gemeinsam mit der mittelfristigen Ergebnis- und Finanzplanung – künftige Entwicklungen frühzeitig aufzeigen, um rechtzeitig gegensteuern zu können. Sobald sich Engpässe abzeichnen, ist es nur vernünftig, daraus entlastende Entscheidungen erwachsen zu lassen. Allerdings besteht hierfür nur ein eingeschränkter Handlungsspielraum.

III. 3. – Vermögen, das im engen Zusammenhang mit Krediten steht:

Der Vollständigkeit halber sei darauf hingewiesen, dass den Kreditverpflichtungen auch Vermögenswerte und Forderungen gegenüberstehen.

Forderungen bestehen z. B. an das Land Hessen (aus KIM-Maßnahmen) und an sonstige Dritte (im Wesentlichen an die Stiftung Mutter Teresa und die Gemeinde Kalbach aus einem weitergereichten Darlehen zum Bau des Seniorenpflegeheimes). Die Gesamtsumme der Forderungen an Dritte betragen am 31.12.2022 insgesamt rd. 252.500 €.

Auch sei erwähnt, dass die Gemeinde NeuhoF Kredite aufgenommen hat, weil sie Baukostenzuschüsse für die Straßenbeleuchtung gezahlt hat.

Weiter hat die Gemeinde NeuhoF Darlehen aufgenommen, die bei der Gemeinde zu bilanzieren sind aber zum Großteil vom Land Hessen getilgt werden (aus dem Konjunkturförderungsprogramm 2009 und dem KIP-Programm 2016). Diese sind im oben genannten Betrag der *Gesamtverschuldung aus Kreditverbindlichkeiten am 31.12.2022* mit insgesamt 620.300 € enthalten.

Somit beläuft sich die um diese Forderungen und Landestilgungsanteile bereinigte Gesamtverschuldung aus Kreditverbindlichkeiten zum 31.12.2022 „nur“ auf rund 5.136.600 €.

IV. - Investitionen, Investitionsprogramm, Finanzplanung

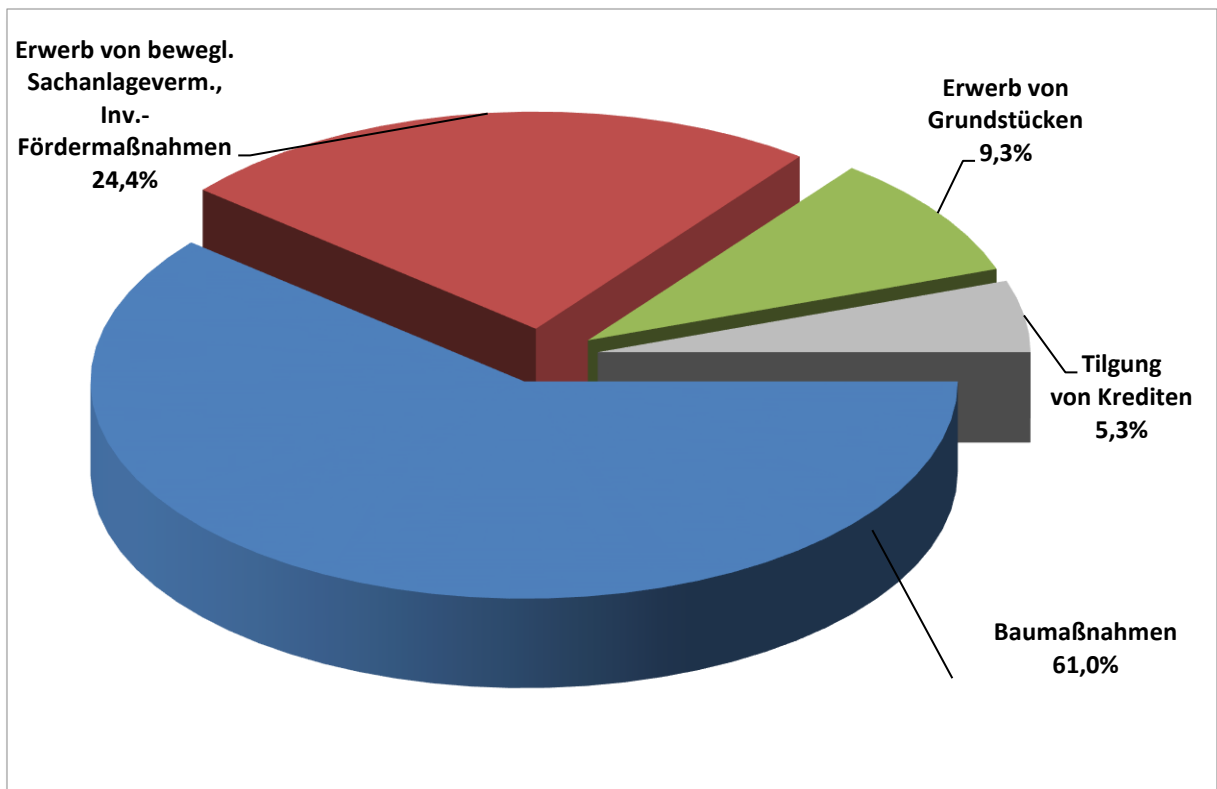
Das Investitionsprogramm für die Jahre 2022 bis 2027 ist im vorliegenden Haushaltsplan dargestellt. Diese Auflistung enthält für die einzelnen investiven Maßnahmen:

- Das Rechnungsergebnis 2022
- Die Planwerte für 2023 und 2024
- Die Verpflichtungsermächtigungen, die in diesem Haushaltsplan neu gebildet werden
- Die Planwerte für die Jahre 2025 bis 2027
- Die bereitgestellten Mittel vor 2024 - soweit möglich und sinnvoll
- Den Gesamtauszahlungsbedarf

In dieser Darstellung werden Verpflichtungsermächtigungen in Höhe von 6.640.000 € ausgewiesen. In dieser Höhe dürfen also im Haushaltsjahr 2024 investive Aufträge erteilt werden, die erst in Folgejahren zu Auszahlungen führen. Sie gehen in voller Höhe zulasten des Haushaltsjahres 2025.

Die Auszahlungen für Investitionen sind nur im Finanzhaushalt ausgewiesen, da sie keinen unmittelbaren Einfluss auf den Ergebnishaushalt haben. Mit Fertigstellung der Anlagegüter beginnen jedoch die Abschreibungen, die als Aufwand in die Ergebnishaushalte / -rechnungen eingehen.

Die nachfolgende Grafik zeigt für 2024 die Auszahlungen für Investitionen und die Tilgung von Krediten:



V. - Stellenplan, Personalkosten

Zum Stellenplan:

Bezogen auf 2023 sind folgende wesentliche Änderungen der Stellenpläne vorgesehen:

Stellenplan der Beschäftigten

1. Aufstockung um eine Vollzeitstelle im Standesamt aufgrund der Elternzeit der bisherigen Stelleninhaberin. Eine befristete Stellenausschreibung war aufgrund der Bedingungen am Arbeitsmarkt aussichtslos. Voraussichtlich wird sich die Vollzeitstelle der bisherigen Stelleninhaberin nach der Rückkehr aus der Elternzeit reduzieren. (vorerst keine zusätzlichen Personalkosten wegen Elternzeit)
2. Zur Besetzung des Empfangs im Rathaus-Neubau soll mit Eröffnung des Neubaus 2024 eine Einstellung erfolgen, da die Übernahme der Tätigkeiten nicht allein durch die Beschäftigten des Bürgerbüros abgedeckt werden können. Dies hätte zur Folge, dass für die Bürgerinnen und Bürger weniger Termine im Bürgerbüro angeboten werden könnten. Benötigt werden voraussichtlich 20 Wochenstunden.
3. Aufstockung der Teilzeitstellen in der Stabsstelle Personal um insgesamt 5 Stunden. Aufgrund der Betriebsübernahmen und des erhöhten Arbeitsaufkommens im Arbeitsschutz ist eine geringfügige Aufstockung notwendig.
4. Die Stellen der Jugendbetreuer (0,7) werden ab dem HH-Jahr 2024 dem Stellenplan im Sozial- und Erziehungsdienst angerechnet.

5. Die Aufgabenbereiche in der Wasserversorgung sind in den letzten Jahren kontinuierlich angestiegen. Die daraus resultierende enorme Anzahl an geleisteten Überstunden der drei Vollzeitbeschäftigten in der Wasserversorgung und die Tatsache, dass diese erbrachten Überstunden über Jahre hinweg nicht reduziert werden konnten, sondern im Gegenteil dazu stets weiter ansteigen, machen eine Personalaufstockung um eine weitere Vollzeitkraft unabdingbar, damit auch in Zukunft die Erfüllung der Aufgaben in der Wasserversorgung sichergestellt werden kann.

6. Durch die Übernahme der Kinderkrippe Regenbogenland werden in den Stellenplan die Stellen von zwei Hauswirtschaftskräften sowie eines Hausmeisters aufgenommen. Die Personalaufwendungen werden weiter unten mit den Kosten für die Beschäftigten im Sozial- und Erziehungsdienst zusammengefasst.

Stellenplan der Beamten

Die Stelle eines leitenden Beamten wurde aufgrund des Eintritts in den Ruhestand zum 31.10.2024 mit einem KW-Vermerk versehen.

Stellenplan Sozial- und Erziehungsdienst (S+E)

Die Anzahl der Stellen im Stellenplan hat sich im Vergleich zum Vorjahreshaushalt um 15,44 Stellen erhöht. Davon entfallen 13,5 Stellen auf die Übernahme der beschäftigten Erzieher/innen der Kinderkrippe Regenbogenland. 1,24 Stellen werden zur Übernahme einer Berufspraktikantin nach abgeschlossener Ausbildung zum 01.01.2024 sowie einzelne Stundenerhöhungen aufgenommen.

Die Stellen der Jugendbetreuer (0,7) werden ab dem HH-Jahr 2024 dem Stellenplan im Sozial- und Erziehungsdienst angerechnet.

Zusammenfassung:

Die Anzahl der Stellen im Stellenplan hat sich im Vergleich zum Vorjahreshaushalt um 17,55 dauerhaft erhöht. Davon entfällt 1 Stelle auf die Wasserversorgung, 1,36 Stellen auf die Verwaltung, 0,45 Stellen auf allgemeine Beschäftigte in den Kindertagestätten sowie 14,74 Stellen auf den Sozial- und Erziehungsdienst. Die vergleichsweise hohe Aufstockung im Sozial- und Erziehungsdienst erfolgt durch die Betriebsübernahme der Kinderkrippe Regenbogenland zum 01.08.2024.

Zu den Personalaufwendungen:

Tarifliche Entwicklung

In den Personalkosten ist eine tarifliche Entgelterhöhung in Höhe von durchschnittlich 7 Prozent mehr als im Vorjahr für die Beschäftigten kalkuliert. Die Tarifierhöhung zum 01.04.2024 beträgt im Schnitt 11-12 Prozent, 5 Prozent waren bereits in 2023 kalkuliert, aber nicht umgesetzt.

Die Besoldungserhöhung der Beamten liegt bei 3 Prozent ab dem 01.01.2024.

Höhergruppierungen

Für das Haushaltsjahr 2024 sind 10 Höhergruppierungen geplant. Es ist anzumerken, dass es sich um 3 routinemäßige Höhergruppierungen in den unteren Entgeltgruppen, 5 Höhergruppierungen im mittleren Bereich sowie 3 Höhergruppierung im gehobenen Bereich handelt.

Nicht alle Höhergruppierungen sind ganzjährig anzusehen, da sie über das Jahr verteilt stattfinden. Teilweise ist noch nicht festgelegt, wann die Höhergruppierungen genau erfolgen sollen, sie können sich deshalb ggfs. auch erst im HH 2025 auswirken.

Stufensteigerungen

Außerdem ergeben sich aufgrund tarifrechtlicher Vorschriften 16 Stufensteigerungen. Außerdem werden aufgrund tarifvertraglicher Regelungen zum 01.10.2024 die Stufenlaufzeiten im Sozial- und Erziehungsdienst angepasst. Dies führt zu einer Vielzahl von Stufenlaufzeitverkürzungen.

Sonstige Veränderungen zum HH 2023:

Ausbildung

Um dem gegenwärtigen Fachkräftemangel entgegenwirken zu können, investiert die Gemeinde Neuhof künftig mehr für die Ausbildung von Verwaltungsfachangestellten, in die praxisintegrierte Ausbildung zum/zur Erzieherin und Berufspraktika zur Anerkennung als Erzieher/in.

Kindertagesstätte St. Barbara

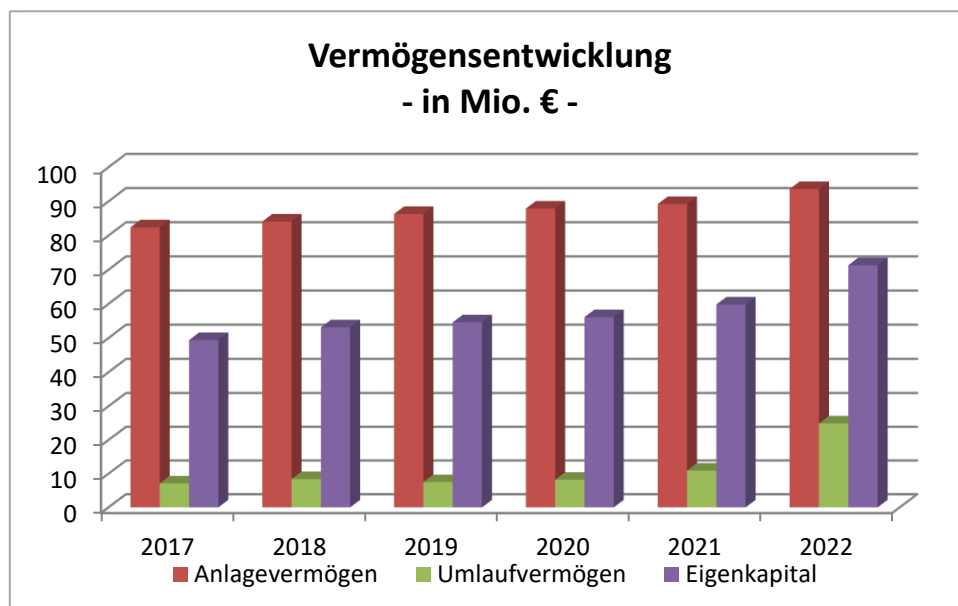
Die Personalkosten für die Kindertagesstätte St. Barbara wurden im Jahr 2023 aufgrund der Übernahme zum 01.08.2023 lediglich für fünf Monate ausgewiesen. Im Haushaltsjahr 2024 erfolgt erstmalig eine ganzjährige Kalkulation.

Nachfolger Kämmerer

Die Personalkosten für den Nachfolger des Kämmerers wurden in 2023 im Stellenplan der Beamten kalkuliert. Da die Einstellung im Rahmen eines Beschäftigungsverhältnisses erfolgte, wurden die Personalkosten für das Jahr 2024 im Stellenplan der Beschäftigten kalkuliert. Im Stellenplan der Beamten reduzieren sich die Personalkosten daher. In 2023 fallen für den Stellennachfolger Personalkosten nur für 3 Monate (ab 1. Okt.) an.

VI. - Die Vermögensentwicklung:

Die nachfolgende Grafik stellt die Vermögensentwicklung der Gemeinde zum 31.12.2022 dar.



Die Gemeinde Neuhof hat - wie viele andere Kommunen – ein sehr hohes Anlagevermögen. Grund hierfür sind vor allem die anlagenintensiven Bereiche Wasserversorgung, Abwasserentsorgung, die Straßen und die Gemeinschaftshäuser.

Die Eigenkapitalausstattung der Gemeinde ist gut und konnte sich im Jahr 2022 noch einmal um 11,5 Mio. € steigern. Die Veränderungen geben die jeweiligen Jahresergebnisse wider. Die Entwicklung ist zufriedenstellend.

VII. - Die Übertragung von Ermächtigungen (§ 21 GemHVO):

Seit dem Haushaltsjahr 2020 wurde, auf Anraten der Kommunalaufsicht, das Verfahren verändert. Wir orientieren uns an folgendem Grundsatz (Ausnahmen hiervon sind im Einzelfall – im Rahmen des rechtlich Zulässigen – möglich):

Im investiven Bereich werden Ermächtigungen nur höchstens einmal übertragen. Sofern übertragene Ermächtigungen noch nicht in Anspruch genommen wurden, jedoch noch in einem folgenden Haushaltsjahr benötigt werden, ist neu zu veranschlagen. Hierbei ist zu beachten, dass die Sicherstellung der Finanzierung von Maßnahmen nicht gefährdet wird. Deswegen dürfen übertragbare Haushaltsauszahlungsreste, die (nach dem Grundsatz) nicht übertragen werden sollen, erst in Abgang gestellt werden, wenn die erforderlichen neuen Haushaltsmittel durch einen genehmigten Haushaltsplan zur Verfügung stehen.

Ob und in welchem Umfang Ermächtigungen ins Haushaltsjahr 2024 übertragen werden, wird im Rahmen der Aufstellung des Jahresabschlusses 2023 im Frühjahr 2024 entschieden.

Zur Information: Ins Haushaltsjahr 2023 wurden investive Ermächtigungen i. H. v. rd. 10,0 Mio. € übertragen.

VIII. - Wesentliche Auswirkungen der wirtschaftlichen Betätigung auf den Haushalt der Gemeinde:

Im nennenswerten Maße betätigt sich die Gemeinde nur im Bereich der Wasserversorgung wirtschaftlich.

Die Gemeinde hat eine kostendeckende Gebühr kalkuliert und festgesetzt. Die wirtschaftliche Betätigung hat somit keine nennenswerten Auswirkungen auf den Haushalt der Gemeinde.

IX. - Bevölkerungsentwicklung – Demografischer Wandel

Im Vorbericht soll dargestellt werden, welche Auswirkungen sich durch die erwartete Bevölkerungsentwicklung auf die Gemeinde und ihre Einrichtungen voraussichtlich ergeben werden.

Im Vorbericht zum Haushaltsplan 2020 haben wir uns an dieser Stelle (unter Ziffer IX.) ausführlich mit diesem Thema auseinandergesetzt. Diese Ausführungen sind weiterhin aktuell. Deswegen verweisen wir hier auf diese Ausführungen.

X. – Schlussbetrachtungen

Die finanzielle Situation der Gemeinde Neuhof ist zum Zeitpunkt der Aufstellung dieses Haushaltsplanes geordnet. Neuhof hat relativ hohe Ergebnismrücklagen, eine zufriedenstellende Liquidität und eine relativ niedrige Verschuldung.

Für die Zukunft zeigen sich jedoch Belastungen und Schwierigkeiten.

Die Personalkosten (einschließlich der Versorgungsaufwendungen) steigen rasant. 2018 lagen sie noch unter 5 Mio. €. Für das Jahr 2027 wird erwartet, dass sie die 10 Mio. € Grenze überschreiten. Auch wenn für die übernommene Kita St. Barbara Neuhof und die vor der Übernahme stehende Kinderkrippe damals Betriebskostenzuschüsse geleistet wurden, die eigentlich den Personalkosten zugerechnet werden müssten, wird deutlich, dass die Personalkosten die Kostenposition ist, die am meisten belastet.

Bei der gezeigten Verschuldung und dem gestiegenen Zinsniveau ergeben sich alljährlich hohe Zinsaufwendungen.

Durch die rege Investitionstätigkeit steigen die Abschreibungen, die die Ergebnisse über viele Jahre belasten.

Es bestehen Risiken hinsichtlich Belastungen im Kommunalen Finanzausgleich. Dadurch, dass Neuhof im Landesentwicklungsplan 2020 als verdichteter Raum eingestuft wurde, treten alljährlich hohe Einbußen bei den Schlüsselzuweisungen und der Investitionspauschale ein. Ob die von der Gemeinde Neuhof eingelegte Normenkontrollklage Erfolg haben wird, ist ungewiss. Auch wenn das Land den betroffenen Kommunen 10 Jahre lang jährlich abnehmende Ausgleichszahlungen freiwillig zahlen will, verbleibt eine erhebliche Belastung.

Die hohe Inflation macht auch den Kommunen zu schaffen. In solchen Zeiten sind alle mit steigenden Kosten, mit Kaufkraftverlust ... belastet. Jeder versucht dann seine Einnahmen zu steigern, um diese Verluste zumindest zum Teil aufzufangen. Das geschieht auch auf Arbeitnehmerseite. Seit geraumer Zeit wird in den Medien über relativ hohe Lohnforderungen und auch –abschlüsse berichtet. Hohe Lohnabschlüsse, wenn auch verständlich, führen zu stark steigenden Personalkosten. Wir haben davon bereits gesprochen.

Eigentlich müssten die gemeindlichen Gebühren und Steuern tendenziell gleichzeitig und im gleichen Maße angehoben werden, wenn die Gemeinde die inflationsbeeinflussten Wirkungen kompensieren wollte. Klar: Wenn mit diesem eigentlich logischen Ansinnen aufgetreten wird, ist „die Begeisterung allendhalben mehr als verhalten“. Mitunter wird dann argumentiert, dass die Bürger durch die Inflation schon erheblich belastet seien usw. und sich nun nicht noch höhere Zahlungen an die Gemeinden leisten könnten. Bei den Vorschlägen für die im November 2023 vorgesehenen Gebühren- und Steuererhöhungen ist die Minimierung der Bürgerbelastungen beachtet worden. Die vorgeschlagenen Gebühren- und Steuererhöhungen bleiben deutlich hinter dem zurück, was „nach den wirtschaftlichen Entwicklungen“ erforderlich gewesen wäre. Damit verschiebt sich jedoch das Finanzgefüge zulasten der Kommune. Sie muss inflationsbedingte höhere Kosten (für Personal ...) tragen, die ihre Erlöszuwächse deutlich übersteigen. Die Einnahmensteigerungen reichen nicht aus, um den stark wachsenden Finanzbedarf zu decken. Insofern gefordert wird, dass gespart werden soll, was grundsätzlich geboten und vernünftig ist, müssten konkrete Projekte und Maßnahmen

benannt werden. Es wäre zu wenig, es nur bei grundsätzlichen Absichtserklärungen zu belassen. Der konkrete Sparwillen sollte auch bei der Formulierung von Wünschen hinsichtlich einer Haushaltsplanaufstellung zum Ausdruck kommen. D. h., dann müssten wohl auch eigene Wünsche (z. B. auch für den „eigenen“ Ortsteil) reduziert oder aufgegeben werden.

Im Vorbericht zum Haushaltsplan 2023 haben wir an dieser Stelle John F. Kennedy zitiert. Er hat gesagt: **„Wenn wir uns einig sind, gibt es wenig, was wir nicht können. Wenn wir uns uneins sind, gibt es wenig, was wir können.“**

In unspektakulären Zeiten sind solche Worte nicht besonders bedeutsam und der erste Satz vermutlich auch leicht zu erfüllen. Spannend wird es erst, wenn es „wirklich spannend“ wird ... Es liegt dann wohl an den einzelnen Akteuren, was sie wollen. Jede/r Einzelne muss sich dann - bewusst oder unbewusst - die Frage beantworten, ob es ihm/ihr wichtiger ist, dass man im Sinne von Satz 1 des Zitates gemeinsam handeln will oder ob andere Ziele eine höhere Priorität genießen.

Neuhof, den 03. November 2023

A handwritten signature in black ink, appearing to read 'Udo Jürgens', written over a light blue rectangular background.

Bürgermeister

Auflistung der Produkte

Stand: 13.09.2022

lfd. Nr.	Produkt-Nr.	Bezeichnung	Kurzbeschreibung
1	11110	Gemeindeorgane und Repräsentationen	Leistungen für Gremien, Ortsrecht und Sonstiges
2	11120	Innere Verwaltungsangelegenheiten	Unterstützung der Verwaltungsführung, Zentrale Steuerung, Controlling, Personaleinsatz, sonstige zentrale Dienste
3	11130	Finanzverwaltung	Haushalts-, Kassen- und Rechnungswesen, Steuerverwaltung
4	11140	Liegenschaftswesen, Gebäudemangement	Grundstücksan- und -verkäufe, Grundstücksverwaltung und -nutzungen, Konzessionsabgaben Bauserviceleistungen
5	11150	Einrichtungen für die gesamte Verwaltung, weitere zentrale Dienste	Technikunterstützte Informationsverarbeitung, Versicherungen, sonstige zentrale Dienste (Zentrale Beschaffungsstelle, Verwaltungsgebäude, Hauptarchiv, Postdienst u. a.); Presse- und Öffentlichkeitsarbeit
6	11160	Bauhof	Leistungen des Bauhofes
7	12110	Statistik und Wahlen	I.: Durchführung von Wahlen, Abstimmungen, Bürgerbegehren II.: Statistiken aller Art
8	12210	Allgemeine Sicherheit, Ordnung und Dienstleistungen	Maßnahmen nach HSOG, Ortspolizeibehörde, Hilfspolizei, Schiedsamt, Ortsgericht, Schöffen, Gaststätten- und Gewerberecht
9	12220	Verkehrsüberwachung	Aufgaben der Straßenverkehrsbehörde, Verkehrsüberwachung, Ordnungsbehördenbezirk
10	12230	Melde- und Personenstandswesen	Aufgaben des Melde- und Personenstandswesens, des Standesamtes, für Führungszeugnisse, für Lohnsteuerkarten
11	12610	Brandschutz	Aufgaben des Brandschutzes, des Feuerlöschwesens, der technischen Hilfe für Dritte, des Brandsicherheitsdienstes
12	12710	Rettungsdienst	Aufgaben der / für Leitstellen und Rettungswachen
13	12810	Katastrophenschutz	Aufgaben des Bevölkerungsschutzes, der Katastrophenabwehr, des Behörden- bzw. Betriebsschutzes
14	25210	Nichtwissenschaftliche Museen, Ausstellungen, Galerien, Sammlungen, etc.	Ausstellungen, Sammlungen, Archive (soweit nicht anderen Produkten direkt zuzuordnen)
15	26110	Theater	Durchführung und Förderung von Theaterveranstaltungen, Zuschüsse an Theatergruppen
16	26210	Musikpflege	Durchführung und Förderung von Musikveranstaltungen, Förderung derartiger Vereine
17	27110	Volkshochschulen	Veranstaltungen der Volkshochschule

lfd. Nr.	Produkt-Nr.	Bezeichnung	Kurzbeschreibung
18	27210	Büchereien	Bereitstellung von Büchern, Medien und Informationen für die Bürger
19	28110	Heimatspflege, kulturelle Aktivitäten und Veranstaltungen	Durchführung und Förderung von kulturellen Veranstaltungen, Förderung von derartigen Vereinen u. a.
20	29110	Förderung von Kirchengemeinden und sonstigen Religionsgemeinschaften	Freiwillige und vertragliche Förderung von Einrichtungen und Einzelmaßnahmen
21	31510	Soziale Einrichtungen	Leistungen für Seniorenwohnungen (altersgerechte Wohnungen)
22	33110	Förderung von Trägern der Wohlfahrtspflege	Leistungen an/für Träger der öffentlichen und freien Wohlfahrtspflege (auch Seniorenpflegeheim)
23	35110	Sonstige soziale Hilfen und Leistungen	Leistungen für Seniorenbetreuung und -beratung, Durchführung von Seniorenveranstaltungen, Inklusion, geflüchtete Menschen
24	36210	Allgemeine Förderung von jungen Menschen	Kinder- und Jugendarbeit in und außerhalb von Einrichtungen, Ferienfreizeiten, Ferienaktivwoche, Kinder- und Jugendschutz, Förderung von Jugendgruppen, Jugendbetreuer
25	36310	Sonstige Leistungen der Kinder-, Jugend- und Familienhilfe	Sonstige Familienförderung
26	36510	Fremde Tageseinrichtungen für Kinder	Leistungen zur Förderung von Kinderbetreuung in Tageseinrichtungen Dritter, Kindertagespflege, Kostenerstattungen an andere Kommunen
27	36520	Eigene Tageseinrichtungen für Kinder	Leistungen für Kinderbetreuung in gemeindeeigenen Einrichtungen
28	36610	Einrichtungen der Jugendarbeit	Leistungen für I. Eigene Jugendräume und Förderung von Einrichtungen Dritter II. Kinderspielplätze, Bolzplätze, Skater Plätze u. ä.
29	41410	Gesundheitspflege	Ärztliche Versorgung des ländlichen Raumes, Ärztehaus
30	42110	Förderung des Sports	I.: Förderung des Sports und der Sportvereine II.: Förderung der Nutzung der Sporthallen durch Vereine, Sportlehrungen, Förderung von Schwimmbadnutzungen
31	42410	Kommunale Sportstätten	Leistungen für eigene Sportstätten, Turnhalle und sonstige Sportanlagen I. Bauserviceleistungen II. Sonstige Leistungen

lfd. Nr.	Produkt-Nr.	Bezeichnung	Kurzbeschreibung
32	51110	Aufgaben im Rahmen der Orts- und Regionalplanung	I. Allgemeine Aufgaben der Orts- und Regionalplanung, Bauleitpläne, Verkehrsgutachten, Ortspläne, Vermessungsaufgaben und Vermessungsunterlagen, Dorferneuerungen, Baulandumlegung, vereinfachte Umlegung, Vorkaufsrechte, Förderung zum Ausbau der Erdgasinfrastruktur II. Städtebauliche Entwicklungsmaßnahme
33	52110	Bau- und Grundstücksordnung	Aufgaben der Bauordnung und Bauaufsicht, z. B. Bauanträge, grundstücksbezogene Basisinformationen, Geobasisdaten, Sekundärkataster
34	52210	Wohnungsbauförderung	I.: Förderung des Wohnungsbaus, Wohnraumüberwachung nach dem Wohnungsbindungsgesetz, Wohnungsvermittlung II.: Grunderwerb und Grundstücksverkauf für Baulandzwecke, Wohnungsbaudarlehen
35	52310	Denkmalschutz und -pflege	Leistungen für Gebäude mit historischer Bedeutung, Denkmale, Denkmalförderung
36	53110	Elektrizitätsversorgung	Fotovoltaikanlagen auf gemeindlichen Gebäuden
37	53310	Wasserversorgung	Leistungen für die Wasserversorgung
38	53710	Abfallwirtschaft	Leistungen für I.: Abholung und Sammlung von Abfall (auch Elektrogeräte, Batterien, Schadstoffe, Grünabfälle Dritter), Gebührenerhebung, Schredderaktionen II.: Betrieb Wertstoffhof
39	53810	Abwasserbeseitigung	Leistungen für die Abwasserentsorgung
40	54110	Gemeindestraßen, Wege und Plätze	Leistungen für Gemeindestraßen, Wegen, Plätze, Radwegen, Wanderwege, Gehwege an klassifizierten Straßen
41	54310	Landesstraßen	KIM-Vorfinanzierungen für Landesstraßen; Leistungen für Landesstraßen (Fahrbahnen, nicht Gehwege)
42	54410	Bundesstraßen	Leistungen für Bundesstraßen, auch Autobahn
43	54510	Straßenreinigung, Winterdienst, Straßenbeleuchtung	I.: Reinigung einschließlich Winterdienst von Straßen, Wegen, Plätzen, Straßenbeleuchtung II.: Straßenentwässerung
44	54610	Parkeinrichtungen	I.: Bauserviceleistungen für öffentliche Parkplätze und -bauten II.: Betrieb der öffentlichen Parkplätze
45	54710	ÖPNV	Arbeiten zur Förderung des ÖPNV, auch Zusammenarbeit mit Verkehrsunternehmen, Buswartehallen

lfd. Nr.	Produkt-Nr.	Bezeichnung	Kurzbeschreibung
46	55110	Öffentliches Grün, Landschaftsbau	Leistungen für öffentliche Grünflächen, Pflege von Natur und Landschaft, Feldgehölz, Ortsreinigung und -pflege (soweit nicht anderen Produkten zugeordnet)
47	55210	Öffentliche Gewässer, wasserbauliche Anlagen	I.: Leistungen für öffentliche Gewässer II.: Fischereiverpachtung
48	55310	Friedhofs- und Bestattungswesen	Leistungen für Bau, Unterhaltung und Betrieb der Friedhofsanlagen, Aufgaben nach dem Friedhofs- und Bestattungsgesetz, Ehren- und Mahnmale
49	55510	Land- und Forstwirtschaft	Leistungen für I.: Feld- und Wirtschaftswege, Flurbereinigung und Sonstiges II.: Gemeindewald
50	56110	Umweltschutzmaßnahmen	Leistungen für Umweltschutzmaßnahmen, auch Dritter, Agenda 2000, Naturlehrpfade, Natur-, Landschaftsschutz-, FFH- und Vogelschutzgebiete
51	57110	Wirtschaftsförderung	I.: Förderung bestehender Unternehmen, Ansiedelung von Unternehmen mit entsprechenden Marketingmaßnahmen, derartiger Grundstücksverkehr II.: Erschließung von Gewerbegrundstücken
52	57310	Gemeinschaftshäuser	I.: Leistungen für Gemeinschaftshäuser II.: Bauserviceleistungen
53	57330	Sonstige öffentliche Einrichtungen und Unternehmen	I.: Leistungen für Backhäuser, Glockenanlagen, Gefrieranlagen, Anschlagtafeln, öffentliche Brunnen, öffentliches WLAN / Hot-Spots II.: Weihnachtsmarkt u. ä. III.: öffentliche Toilettenanlagen
54	57510	Fremdenverkehrsangelegenheiten	Förderung des Fremdenverkehrs, Mitgliedschaft in entsprechenden Vereinen
55	61110	Steuern, allgemeine Zuweisungen, allgemeine Umlagen	Steuern, Steueranteile, allgemeine Finanzzuweisungen u. ä., Schlüsselzuweisungen, Kreis- und Schulumlage, Investitionspauschale
56	61210	Sonstige allgemeine Finanzwirtschaft	Zinserträge, Kredite, Schuldendienst, Schuldendiensthilfen
57	61310	Abwicklung der Vorjahre	Rechnungstechnisches Produkt
58	61999	VV-Konten	EDV-technisch erforderliches Produkt für Ver- wahr- und Vorschusskonten

Deckungsfähigkeit

zum Haushaltsplan 2024

1. Teilhaushalte / Budgets

Die 6 Hauptproduktbereiche stellen je einen Teilhaushalt dar. Jeder Teilhaushalt ist ein Budget. Zu dem jeweiligen Budget gehören auch Auszahlungen, die auf Einzahlungskonten zu buchen sind (z. B. die Rückzahlung überzahlter Investitionsbeiträge oder -zuschüsse).

2. Produktübergreifende Budgets

Folgende Kontenbereiche stellen - jeder für sich gesehen - ein eigenes produktübergreifendes Budget dar:

2.1. Personalaufwendungen (Konto 6132, Konten 62 – 65)

Zahlungswirksame und –unwirksame Personalaufwendungen (Kontengruppen 62 bis 65) einschließlich Konto „6132 – Aufwand für Leiharbeitskräfte inkl. Künstlersozialabgabe“. (soweit bei letzterem die Mehraufwendungen Leiharbeitskräfte betreffen)

2.2. Aufwendungen für Abschreibungen auf materielle und immaterielle Anlagegüter (Konten 661 – 665, 669) einschl. Abschreibungen und Wertberichtigungen auf Umlaufvermögen (Kto. 667)

2.3. Auszahlungen zur Kredittilgung (Konten 846921 - 846927)

3. Innere Verrechnungen

Mehraufwendungen und Mehrauszahlungen, die durch innere Verrechnungen entstehen, sind zulässig, wenn diesen mindestens gleich hohe Mehrerträge und Mehreinzahlungen aus inneren Verrechnungen gegenüberstehen.

Beispiel:

Mehrauszahlungen aus Erschließungsmaßnahmen (die entweder als Anschaffungs- / Herstellungskosten für gemeindliche Grundstücke aktiviert werden können oder Auszahlungen erhaltener Anzahlungen (Konto 487 ...) darstellen) sind zulässig, wenn diesen in entsprechender Höhe Mehreinzahlungen aus Erschließungsmaßnahmen (= Einzahlungen aus Sonderposten aus Investitionsbeiträgen (Konto 366 ...)) entgegenstehen. Sofern diese zahlungswirksam gebucht werden, stellen diese Ein- und Auszahlungen Verrechnungen (= interne Zahlungsflüsse) dar. Diese zusätzlichen Auszahlungen sind keine über- oder außerplanmäßigen Auszahlungen im Sinne des § 100 HGO bzw. gelten grundsätzlich als zulässig und genehmigt.

4. Mehreinzahlungen

Mehreinzahlungen auf einem Konto / für eine Investitionsmaßnahme berechtigen in Höhe der Mehreinzahlungen zu Mehrauszahlungen auf diesem Konto / für diese Investitionsmaßnahme.

5. Zugehörigkeit von Endkonten zum Anlagen-im-Bau-Konto

Die meisten investiven Maßnahmen werden über ein Konto der Kontengruppe 09 „Geleistete Anzahlungen und Anlagen im Bau“ abgewickelt. Nach Fertigstellung werden diese Maßnahmen buchhalterisch auf ein Endkonto umgesetzt. Nachträgliche Anschaffungs- / Herstellungskosten müssen aus edv-technischen Gründen über die Endkonten gebucht werden. Die Endkonten werden in diesen Fällen nicht beplant. Die jeweiligen Endkonten gehören zu dem Budget, zu dem das jeweilige Konto der Kontengruppe 09 gehört, über das die einzelne Baumaßnahme geplant wurde.

6. Ausgleich von Bestandskonten

Für den produktübergreifenden zahlungsneutralen Ausgleich von Bestandskonten wird bei den betroffenen Produkten das Ertragskonto 53990001 „Zahlungsunwirksames Konto - andere sonst. betr. Erträge“ verwendet. Bei Produkten dürfen auf diesem Konto Mindererträge entstehen, wenn diesen bei anderen Produkten entsprechende Erträge gegenüberstehen. Für beide Fälle erfolgt keine Veranschlagung im Rahmen der Haushaltsplanung.

Es handelt sich bei den vorgenannten Mindererträgen um keine Mehraufwendungen i. S. d. § 100 HGO. Das Entsprechende gilt, wenn die zahlungsneutralen Ausgleichsbuchungen über ein zahlungsunwirksames Aufwandskonto abgewickelt werden.

7. Gewerbesteuererträge / Gewerbesteuer- und Heimatumlage

Gewerbesteuererträgen (Konto 61110-5553) berechnen zu entsprechenden höheren Aufwendungen und Auszahlungen für die dadurch verursachte Gewerbesteuerumlage (Konto 61110-73801) bzw. abzuführende Heimatumlage (Konto 61110-735312). Diese höheren Aufwendungen und Auszahlungen gelten nicht als überplanmäßige Aufwendungen und Auszahlungen (§ 19 Abs. 3 und 4 GemHVO). Das Entsprechende gilt für höhere Rückstellungen im KFA infolge Gewerbesteuererträgen.

Höhere Schlüsselzuweisungen dürfen für höhere Aufwendungen für die Kreis- und Schulumlagen verwendet werden. Sie gelten nicht insoweit nicht als überplanmäßige Aufwendungen (§ 100 HGO).

8. Umsatzsteuerkonten

Einzahlungen und Auszahlungen für Umsatzsteuer sind, soweit sie als Vorsteuer abziehbar oder als Umsatzsteuer an die Finanzbehörden abzuführen sind, z. B. im Rahmen eines Betriebes gewerblicher Art, durchlaufende Posten. Mehrauszahlungen werden – wenn auch periodenverschoben – durch entsprechende Mehreinzahlungen gedeckt. Derartige Mehrauszahlungen sind zulässig und stellen keine Mehrauszahlungen i. S. d. § 100 HGO dar bzw. gelten grundsätzlich als genehmigt.

9. Rückstellungen

Die Erhöhung bzw. Zuführung zu Rückstellungen gelten nicht als über- oder außerplanmäßige Aufwendungen und Auszahlungen (§ 100 Abs. 4 HGO).

10. Kontendarstellung und Budgetzugehörigkeit

Im Sinne einer komprimierten Darstellung des Haushaltsplanes werden nicht alle Konten dargestellt, die bebucht werden. Dies gilt sowohl für die Ergebnis- als auch für die Bestandskonten. Zum Beispiel werden Konten, die mit investiven Maßnahmen zusammenhängen nur dargestellt, wenn sich für das laufende Haushaltsjahr, das Vorjahr und die 3 nachfolgenden Finanzplanungsjahre Ansätze ungleich 0 € ergeben. Zu den jeweiligen Budgets gehören alle Konten, die bebucht werden und nicht nur die dargestellten.

11. Umkontierung von Maßnahmen

Falls Maßnahmen umkontiert werden um den Rechtsvorschriften zu entsprechen (Abwicklung einer geplanten Maßnahme unter einem anderen Konto als dem Konto, auf dem die HH-Mittel bereitgestellt wurden), gilt die Mittelinanspruchnahme auf den neuen Konten in Höhe der jeweiligen Umsetzung nicht als Mehraufwendungen bzw. Mehrauszahlungen. Das neue Konto gehört dem Budget an, dem das ersetzte Konto angehört.

12. Ansparraten für Investitionsfondsdarlehen

Ansparraten für Investitionsfondsdarlehen werden unter den Konten 2989 (aktive Rechnungsabgrenzungsposten) gebucht. Die Ansparraten stellen Zinsauszahlungen an das Land dar. Sie werden im Finanzhaushalt unter dem Konto 836591 veranschlagt. Mittel, die auf den Konten 836591 veranschlagt werden, dienen der Deckung von Mitteln, die unter den Konten 2989 gebucht werden.

13. Zuschüsse für fremde Kindertageseinrichtungen

Mehrerträge/-einzahlungen auf dem Konto 36510-54521 dürfen für entsprechende Mehraufwendungen/-auszahlungen auf dem Konto 36510-7128 verwendet werden (§ 19 Abs. 1 letzter Satz GemHVO).

14. Zahlungswirksame Verrechnungsbuchungen

In einzelnen Fällen werden interne Verrechnungsbuchungen zahlungswirksam gebucht. Dies ist z. B. notwendig, falls Verrechnungsbuchungen in der Anlagenbuchhaltung verarbeitet werden sollen. In diesen Fällen fließt kein Geld von / nach außen. Hinsichtlich sämtlicher derartiger Auszahlungen besteht Deckungsfähigkeit mit den dazugehörenden Einzahlungen.

Übertragbarkeit

zum Haushaltsplan 2024

Die Ansätze für Aufwendungen der einzelnen Budgets sind übertragbar (§ 21 Abs. 1 GemHVO).

Ergebnishaushalt 2024

- Euro -

Nr:	Konten	Bezeichnung	Ergebnis Jahresabschlusses 2022	Haushaltsansatz		Planungsdaten		
				2023	2024	2025	2026	2027
1	2	3	4	5	6	7	8	9
1	50	Privatrechtliche Leistungsentgelte	129.142,94	112.600	120.900	122.900	142.900	122.900
2	51	Öffentlich-rechtliche Leistungsentgelte	4.430.861,24	5.191.500	5.249.500	5.322.500	5.322.500	5.322.500
3	548-549	Kostenersatzleistungen und -erstattungen	762.745,82	680.800	887.000	686.000	681.000	679.000
4	52	Bestandsveränderungen und aktivierte Eigenleistungen	0,00	0	0	0	0	0
5	55	Steuern und steuerähnliche Erträge einschließlich Erträge aus gesetzlichen Umlagen	27.906.708,36	16.574.000	13.598.500	14.128.500	14.618.500	14.968.500
6	547	Erträge aus Transferleistungen	396.143,99	400.000	420.000	430.000	440.000	450.000
7	540-543	Erträge aus Zuweisungen und Zuschüssen für laufende Zwecke und allgemeine Umlagen	6.684.318,58	4.192.200	1.741.200	9.453.200	8.010.100	8.367.100
8	546	Erträge aus der Auflösung von Sonderposten aus Investitionszuweisungen, -zuschüssen und Investitionsbeiträgen	1.570.351,36	1.614.700	1.620.000	1.630.000	1.640.000	1.650.000
9	53	Sonstige ordentliche Erträge	406.879,28	246.200	233.800	233.800	233.800	233.800
10		Summe der ordentlichen Erträge (Nr. 1 bis 9)	42.287.151,57	29.012.000	23.870.900	32.006.900	31.088.800	31.793.800
11	62-63, 640-643, 647-649, 65	Personalaufwendungen	5.447.318,80	7.396.300	8.540.500	9.316.700	9.616.500	9.906.000
12	644-646	Versorgungsaufwendungen	635.527,16	480.900	404.600	385.300	315.200	320.200
13	60-61, 67- 69	Aufwendungen für Sach- und Dienstleistungen	5.161.268,18	7.467.300	7.625.600	6.373.500	6.522.400	6.694.900
14	66	Abschreibungen	3.567.894,92	3.950.000	3.900.000	4.060.000	4.220.000	4.360.000
15	71	Aufwendungen für Zuweisungen und Zuschüsse sowie besondere Finanzaufwendungen	1.291.430,05	1.173.900	1.067.000	779.500	769.500	769.500
16	73	Steueraufwendungen einschließlich Aufwendungen aus gesetzlichen Umlageverpflichtungen	14.615.182,83	10.276.500	8.440.000	9.290.000	9.920.000	10.120.000
17	72	Transferaufwendungen	0,00	0	0	0	0	0
18	70, 74, 76	Sonstige ordentliche Aufwendungen	13.149,78	19.100	20.700	20.700	20.700	20.700
19		Summe der ordentlichen Aufwendungen (Nr. 11 bis 18)	30.731.771,72	30.764.000	29.998.400	30.225.700	31.384.300	32.191.300
20		Verwaltungsergebnis (Nr.10 ./ Nr. 19)	11.555.379,85	-1.752.000	-6.127.500	1.781.200	-295.500	-397.500
21	56-57	Finanzerträge	55.239,14	49.600	200.700	80.700	80.700	80.700
22	77	Zinsen und andere Finanzaufwendungen	91.345,39	170.200	337.700	613.800	762.800	924.700
23		Finanzergebnis (Nr. 21 ./ Nr. 22)	-36.106,25	-120.600	-137.000	-533.100	-682.100	-844.000
24		Gesamtbetrag der ordentlichen Erträge (Nr. 10 und Nr. 21)	42.342.390,71	29.061.600	24.071.600	32.087.600	31.169.500	31.874.500
25		Gesamtbetrag der ordentlichen Aufwendungen (Nr. 19 und Nr. 22)	30.823.117,11	30.934.200	30.336.100	30.839.500	32.147.100	33.116.000
26		Ordentliches Ergebnis (Nr. 24 ./ Nr. 25)	11.519.273,60	-1.872.600	-6.264.500	1.248.100	-977.600	-1.241.500
27	59	Außerordentliche Erträge	153.984,00	0	0	0	0	0
28	79	Außerordentliche Aufwendungen	141.330,14	306.000	256.000	256.000	276.000	256.000
29		Außerordentliches Ergebnis (Nr. 27 ./ 28)	12.653,86	-306.000	-256.000	-256.000	-276.000	-256.000

Nr:	Konten	Bezeichnung	Ergebnis Jahresabschlusses 2022	Haushaltsansatz		Planungsdaten		
				2023	2024	2025	2026	2027
1	2	3	4	5	6	7	8	9
30		Jahresergebnis (Nr. 26 und Nr. 29)	11.531.927,46	-2.178.600	-6.520.500	992.100	-1.253.600	-1.497.500
Nachrichtlich (§ 2 Abs. 4 GemHVO):								
Summe der vorgetragenen Jahresfehlbeträge aus dem ordentlichen Ergebnis						0		
Summe der vorgetragenen Jahresfehlbeträge aus dem außerordentlichen Ergebnis						0		
Summe der vorgetragenen Jahresfehlbeträge aus dem ordentlichen und dem außerordentlichen Ergebnis						0		

2024

Gemeinde Neuhof

Produktinformationen		
Hauptproduktbereich	1	Zentrale Verwaltung
Produktbereich		
Hauptproduktbereich	1	Zentrale Verwaltung

Teilergebnishaushalt

– Euro –

Nr.	Konten	Bezeichnung	Haushaltsansatz		Ergebnis des Jahresabschlusses 2022
			2024	2023	
1	2	3	4	5	6
1	50	Privatrechtliche Leistungsentgelte	28.400	29.800	23.289,63
2	51	Öffentlich-rechtliche Leistungsentgelte	232.000	211.000	232.752,77
3	548-549	Kostenersatzleistungen und -erstattungen	209.400	1.700	31.831,56
4	52	Bestandsveränderungen und aktivierte Eigenleistungen	0	0	0,00
5	55	Steuern und steuerähnliche Erträge einschließlich Erträge aus gesetzlichen Umlagen	0	0	0,00
6	547	Erträge aus Transferleistungen	0	0	0,00
7	540-543	Erträge aus Zuweisungen und Zuschüssen für laufende Zwecke und allgemeine Umlagen	115.900	5.800	23.241,72
8	546	Erträge aus der Auflösung von Sonderposten aus Investitionszuweisungen, -zuschüssen und Investitionsbeiträgen	129.600	76.300	67.592,84
9	53	Sonstige ordentliche Erträge	231.200	242.200	393.924,88
10		<u>Summe der ordentlichen Erträge</u>	<u>946.500</u>	<u>566.800</u>	<u>772.633,40</u>
11	62-63, 640-643, 647-649, 65	Personalaufwendungen	2.943.800	3.147.300	2.185.125,74
12	644-646	Versorgungsaufwendungen	357.800	419.900	582.296,16
13	60-61, 67-69	Aufwendungen für Sach- und Dienstleistungen	2.045.000	1.582.400	1.290.678,73
14	66	Abschreibungen	663.300	499.200	515.290,77
15	71	Aufwendungen für Zuweisungen und Zuschüsse sowie besondere Finanzaufwendungen	117.200	88.200	76.347,60
16	73	Steueraufwendungen einschließlich Aufwendungen aus gesetzlichen Umlageverpflichtungen	5.000	1.500	467,59
17	72	Transferaufwendungen	0	0	0,00
18	70, 74, 76	Sonstige ordentliche Aufwendungen	10.300	10.000	7.594,22
19		<u>Summe der ordentlichen Aufwendungen</u>	<u>6.142.400</u>	<u>5.748.500</u>	<u>4.657.800,81</u>
20		<u>Verwaltungsergebnis</u>	<u>-5.195.900</u>	<u>-5.181.700</u>	<u>-3.885.167,41</u>
21	56-57	Finanzerträge	100	0	10.923,09
22	77	Zinsen und sonstige Finanzaufwendungen	41.300	40.300	36.583,49
23		<u>Finanzergebnis</u>	<u>-41.200</u>	<u>-40.300</u>	<u>-25.660,40</u>
24		<u>Ordentliches Ergebnis</u>	<u>-5.237.100</u>	<u>-5.222.000</u>	<u>-3.910.827,81</u>
25	59	Außerordentliche Erträge	0	0	778,44
26	79	Außerordentliche Aufwendungen	0	0	8.104,47
27		<u>Außerordentliches Ergebnis</u>	<u>0</u>	<u>0</u>	<u>-7.326,03</u>
28		<u>Jahresergebnis vor internen Leistungsbeziehungen</u>	<u>-5.237.100</u>	<u>-5.222.000</u>	<u>-3.918.153,84</u>
29	95	Erlöse aus internen Leistungsbeziehungen	1.486.300	1.494.800	1.250.851,45
30	96	Kosten aus internen Leistungsbeziehungen	161.800	127.300	127.418,73
31		<u>Ergebnis der internen Leistungsbeziehungen</u>	<u>1.324.500</u>	<u>1.367.500</u>	<u>1.123.432,72</u>
32		<u>Jahresergebnis nach internen Leistungsbeziehungen</u>	<u>-3.912.600</u>	<u>-3.854.500</u>	<u>-2.794.721,12</u>

Produktinformationen		
Hauptproduktbereich	2	Schule und Kultur
Produktbereich		
Hauptproduktbereich	2	Schule und Kultur

Teilergebnishaushalt

– Euro –

Nr.	Konten	Bezeichnung	Haushaltsansatz		Ergebnis des Jahresabschlusses 2022
			2024	2023	
1	2	3	4	5	6
1	50	Privatrechtliche Leistungsentgelte	1.000	1.000	17.422,81
2	51	Öffentlich-rechtliche Leistungsentgelte	0	0	0,00
3	548-549	Kostenersatzleistungen und -erstattungen	0	0	200,00
4	52	Bestandsveränderungen und aktivierte Eigenleistungen	0	0	0,00
5	55	Steuern und steuerähnliche Erträge einschließlich Erträge aus gesetzlichen Umlagen	0	0	0,00
6	547	Erträge aus Transferleistungen	0	0	0,00
7	540-543	Erträge aus Zuweisungen und Zuschüssen für laufende Zwecke und allgemeine Umlagen	0	0	4.850,00
8	546	Erträge aus der Auflösung von Sonderposten aus Investitionszuweisungen, -zuschüssen und Investitionsbeiträgen	3.000	2.900	2.860,00
9	53	Sonstige ordentliche Erträge	0	0	6.807,56
10		<u>Summe der ordentlichen Erträge</u>	<u>4.000</u>	<u>3.900</u>	<u>32.140,37</u>
11	62-63, 640-643, 647-649, 65	Personalaufwendungen	49.000	49.000	46.328,15
12	644-646	Versorgungsaufwendungen	3.600	3.300	3.979,00
13	60-61, 67-69	Aufwendungen für Sach- und Dienstleistungen	128.700	105.600	108.357,78
14	66	Abschreibungen	8.600	9.200	6.288,53
15	71	Aufwendungen für Zuweisungen und Zuschüsse sowie besondere Finanzaufwendungen	18.600	16.500	31.305,63
16	73	Steueraufwendungen einschließlich Aufwendungen aus gesetzlichen Umlageverpflichtungen	0	0	0,00
17	72	Transferaufwendungen	0	0	0,00
18	70, 74, 76	Sonstige ordentliche Aufwendungen	500	900	338,00
19		<u>Summe der ordentlichen Aufwendungen</u>	<u>209.000</u>	<u>184.500</u>	<u>196.597,09</u>
20		<u>Verwaltungsergebnis</u>	<u>-205.000</u>	<u>-180.600</u>	<u>-164.456,72</u>
21	56-57	Finanzerträge	0	0	0,00
22	77	Zinsen und sonstige Finanzaufwendungen	0	0	0,00
23		<u>Finanzergebnis</u>	<u>0</u>	<u>0</u>	<u>0,00</u>
24		<u>Ordentliches Ergebnis</u>	<u>-205.000</u>	<u>-180.600</u>	<u>-164.456,72</u>
25	59	Außerordentliche Erträge	0	0	700,00
26	79	Außerordentliche Aufwendungen	0	0	0,00
27		<u>Außerordentliches Ergebnis</u>	<u>0</u>	<u>0</u>	<u>700,00</u>
28		<u>Jahresergebnis vor internen Leistungsbeziehungen</u>	<u>-205.000</u>	<u>-180.600</u>	<u>-163.756,72</u>
29	95	Erlöse aus internen Leistungsbeziehungen	0	0	0,00
30	96	Kosten aus internen Leistungsbeziehungen	46.400	36.700	39.445,05
31		<u>Ergebnis der internen Leistungsbeziehungen</u>	<u>-46.400</u>	<u>-36.700</u>	<u>-39.445,05</u>
32		<u>Jahresergebnis nach internen Leistungsbeziehungen</u>	<u>-251.400</u>	<u>-217.300</u>	<u>-203.201,77</u>

2024

Gemeinde Neuhof

Produktinformationen		
Hauptproduktbereich	3	Soziales und Jugend
Produktbereich		
Hauptproduktbereich	3	Soziales und Jugend

Teilergebnishaushalt

– Euro –

Nr.	Konten	Bezeichnung	Haushaltsansatz		Ergebnis des Jahresabschlusses 2022
			2024	2023	
1	2	3	4	5	6
1	50	Privatrechtliche Leistungsentgelte	6.900	4.500	7.219,00
2	51	Öffentlich-rechtliche Leistungsentgelte	262.000	195.000	182.995,00
3	548-549	Kostensatzleistungen und -erstattungen	23.000	24.500	78.074,70
4	52	Bestandsveränderungen und aktivierte Eigenleistungen	0	0	0,00
5	55	Steuern und steuerähnliche Erträge einschließlich Erträge aus gesetzlichen Umlagen	0	0	0,00
6	547	Erträge aus Transferleistungen	0	0	0,00
7	540-543	Erträge aus Zuweisungen und Zuschüssen für laufende Zwecke und allgemeine Umlagen	1.196.500	1.125.000	1.109.161,07
8	546	Erträge aus der Auflösung von Sonderposten aus Investitionszuweisungen, -zuschüssen und Investitionsbeiträgen	24.700	23.500	23.223,00
9	53	Sonstige ordentliche Erträge	0	0	0,00
10		Summe der ordentlichen Erträge	1.513.100	1.372.500	1.400.672,77
11	62-63, 640-643, 647-649, 65	Personalaufwendungen	3.658.100	2.473.000	1.761.999,26
12	644-646	Versorgungsaufwendungen	19.600	20.000	20.528,00
13	60-61, 67-69	Aufwendungen für Sach- und Dienstleistungen	708.800	693.000	468.332,39
14	66	Abschreibungen	152.900	140.100	148.029,31
15	71	Aufwendungen für Zuweisungen und Zuschüsse sowie besondere Finanzaufwendungen	688.500	914.500	1.044.028,01
16	73	Steueraufwendungen einschließlich Aufwendungen aus gesetzlichen Umlageverpflichtungen	0	0	0,00
17	72	Transferaufwendungen	0	0	0,00
18	70, 74, 76	Sonstige ordentliche Aufwendungen	900	800	272,82
19		Summe der ordentlichen Aufwendungen	5.228.800	4.241.400	3.443.189,79
20		Verwaltungsergebnis	-3.715.700	-2.868.900	-2.042.517,02
21	56-57	Finanzerträge	0	0	0,00
22	77	Zinsen und sonstige Finanzaufwendungen	5.000	5.000	5.099,38
23		Finanzergebnis	-5.000	-5.000	-5.099,38
24		Ordentliches Ergebnis	-3.720.700	-2.873.900	-2.047.616,40
25	59	Außerordentliche Erträge	0	0	2.500,00
26	79	Außerordentliche Aufwendungen	0	0	102,16
27		Außerordentliches Ergebnis	0	0	2.397,84
28		Jahresergebnis vor internen Leistungsbeziehungen	-3.720.700	-2.873.900	-2.045.218,56
29	95	Erlöse aus internen Leistungsbeziehungen	0	0	0,00
30	96	Kosten aus internen Leistungsbeziehungen	279.200	264.700	241.387,02
31		Ergebnis der internen Leistungsbeziehungen	-279.200	-264.700	-241.387,02
32		Jahresergebnis nach internen Leistungsbeziehungen	-3.999.900	-3.138.600	-2.286.605,58

2024

Gemeinde Neuhof

Produktinformationen		
Hauptproduktbereich	4	Gesundheit und Sport
Produktbereich		
Hauptproduktbereich	4	Gesundheit und Sport

Teilergebnishaushalt

– Euro –

Nr.	Konten	Bezeichnung	Haushaltsansatz		Ergebnis des Jahresabschlusses 2022
			2024	2023	
1	2	3	4	5	6
1	50	Privatrechtliche Leistungsentgelte	2.500	2.500	2.394,00
2	51	Öffentlich-rechtliche Leistungsentgelte	0	0	0,00
3	548-549	Kostensatzleistungen und -erstattungen	15.200	15.200	12.464,73
4	52	Bestandsveränderungen und aktivierte Eigenleistungen	0	0	0,00
5	55	Steuern und steuerähnliche Erträge einschließlich Erträge aus gesetzlichen Umlagen	0	0	0,00
6	547	Erträge aus Transferleistungen	0	0	0,00
7	540-543	Erträge aus Zuweisungen und Zuschüssen für laufende Zwecke und allgemeine Umlagen	0	0	0,00
8	546	Erträge aus der Auflösung von Sonderposten aus Investitionszuweisungen, -zuschüssen und Investitionsbeiträgen	19.900	19.900	19.817,00
9	53	Sonstige ordentliche Erträge	0	0	1.195,51
10		<u>Summe der ordentlichen Erträge</u>	<u>37.600</u>	<u>37.600</u>	<u>35.871,24</u>
11	62-63, 640-643, 647-649, 65	Personalaufwendungen	18.500	17.200	13.066,42
12	644-646	Versorgungsaufwendungen	1.600	1.400	1.724,00
13	60-61, 67-69	Aufwendungen für Sach- und Dienstleistungen	175.400	188.900	147.253,57
14	66	Abschreibungen	76.400	76.400	76.349,69
15	71	Aufwendungen für Zuweisungen und Zuschüsse sowie besondere Finanzaufwendungen	119.500	67.900	52.345,52
16	73	Steueraufwendungen einschließlich Aufwendungen aus gesetzlichen Umlageverpflichtungen	0	0	0,00
17	72	Transferaufwendungen	0	0	0,00
18	70, 74, 76	Sonstige ordentliche Aufwendungen	500	500	325,29
19		<u>Summe der ordentlichen Aufwendungen</u>	<u>391.900</u>	<u>352.300</u>	<u>291.064,49</u>
20		<u>Verwaltungsergebnis</u>	<u>-354.300</u>	<u>-314.700</u>	<u>-255.193,25</u>
21	56-57	Finanzerträge	0	0	0,00
22	77	Zinsen und sonstige Finanzaufwendungen	2.200	2.600	2.906,25
23		<u>Finanzergebnis</u>	<u>-2.200</u>	<u>-2.600</u>	<u>-2.906,25</u>
24		<u>Ordentliches Ergebnis</u>	<u>-356.500</u>	<u>-317.300</u>	<u>-258.099,50</u>
25	59	Außerordentliche Erträge	0	0	0,00
26	79	Außerordentliche Aufwendungen	0	0	0,00
27		<u>Außerordentliches Ergebnis</u>	<u>0</u>	<u>0</u>	<u>0,00</u>
28		<u>Jahresergebnis vor internen Leistungsbeziehungen</u>	<u>-356.500</u>	<u>-317.300</u>	<u>-258.099,50</u>
29	95	Erlöse aus internen Leistungsbeziehungen	0	0	0,00
30	96	Kosten aus internen Leistungsbeziehungen	50.000	75.900	42.371,77
31		<u>Ergebnis der internen Leistungsbeziehungen</u>	<u>-50.000</u>	<u>-75.900</u>	<u>-42.371,77</u>
32		<u>Jahresergebnis nach internen Leistungsbeziehungen</u>	<u>-406.500</u>	<u>-393.200</u>	<u>-300.471,27</u>

Produktinformationen		
Hauptproduktbereich	5	Gestaltung der Umwelt
Produktbereich		
Hauptproduktbereich	5	Gestaltung der Umwelt

Teilergebnishaushalt

– Euro –

Nr.	Konten	Bezeichnung	Haushaltsansatz		Ergebnis des Jahresabschlusses 2022
			2024	2023	
1	2	3	4	5	6
1	50	Privatrechtliche Leistungsentgelte	82.100	74.800	78.817,50
2	51	Öffentlich-rechtliche Leistungsentgelte	4.755.500	4.785.500	4.015.113,47
3	548-549	Kostenersatzleistungen und -erstattungen	639.400	639.400	640.174,83
4	52	Bestandsveränderungen und aktivierte Eigenleistungen	0	0	0,00
5	55	Steuern und steuerähnliche Erträge einschließlich Erträge aus gesetzlichen Umlagen	0	0	0,00
6	547	Erträge aus Transferleistungen	0	0	0,00
7	540-543	Erträge aus Zuweisungen und Zuschüssen für laufende Zwecke und allgemeine Umlagen	41.800	61.400	22.860,79
8	546	Erträge aus der Auflösung von Sonderposten aus Investitionszuweisungen, -zuschüssen und Investitionsbeiträgen	1.350.100	1.317.100	1.285.954,52
9	53	Sonstige ordentliche Erträge	2.600	4.000	4.786,99
10		<u>Summe der ordentlichen Erträge</u>	<u>6.871.500</u>	<u>6.882.200</u>	<u>6.047.708,10</u>
11	62-63, 640-643, 647-649, 65	Personalaufwendungen	1.848.800	1.690.300	1.432.401,28
12	644-646	Versorgungsaufwendungen	20.300	32.500	24.988,00
13	60-61, 67-69	Aufwendungen für Sach- und Dienstleistungen	4.565.700	4.895.600	3.145.255,71
14	66	Abschreibungen	2.776.900	2.843.000	2.804.293,55
15	71	Aufwendungen für Zuweisungen und Zuschüsse sowie besondere Finanzaufwendungen	123.200	86.800	87.403,29
16	73	Steueraufwendungen einschließlich Aufwendungen aus gesetzlichen Umlageverpflichtungen	80.000	80.000	63.290,19
17	72	Transferaufwendungen	0	0	0,00
18	70, 74, 76	Sonstige ordentliche Aufwendungen	8.500	6.900	4.619,45
19		<u>Summe der ordentlichen Aufwendungen</u>	<u>9.423.400</u>	<u>9.635.100</u>	<u>7.562.251,47</u>
20		<u>Verwaltungsergebnis</u>	<u>-2.551.900</u>	<u>-2.752.900</u>	<u>-1.514.543,37</u>
21	56-57	Finanzerträge	0	0	0,00
22	77	Zinsen und sonstige Finanzaufwendungen	38.800	42.300	45.817,02
23		<u>Finanzergebnis</u>	<u>-38.800</u>	<u>-42.300</u>	<u>-45.817,02</u>
24		<u>Ordentliches Ergebnis</u>	<u>-2.590.700</u>	<u>-2.795.200</u>	<u>-1.560.360,39</u>
25	59	Außerordentliche Erträge	0	0	149.117,56
26	79	Außerordentliche Aufwendungen	256.000	306.000	133.123,51
27		<u>Außerordentliches Ergebnis</u>	<u>-256.000</u>	<u>-306.000</u>	<u>15.994,05</u>
28		<u>Jahresergebnis vor internen Leistungsbeziehungen</u>	<u>-2.846.700</u>	<u>-3.101.200</u>	<u>-1.544.366,34</u>
29	95	Erlöse aus internen Leistungsbeziehungen	33.000	17.000	33.219,09
30	96	Kosten aus internen Leistungsbeziehungen	2.140.700	1.301.300	1.988.627,38
31		<u>Ergebnis der internen Leistungsbeziehungen</u>	<u>-2.107.700</u>	<u>-1.284.300</u>	<u>-1.955.408,29</u>
32		<u>Jahresergebnis nach internen Leistungsbeziehungen</u>	<u>-4.954.400</u>	<u>-4.385.500</u>	<u>-3.499.774,63</u>

2024

Gemeinde Neuhof

Produktinformationen		
Hauptproduktbereich	6	Zentrale Finanzleistungen
Produktbereich		
Hauptproduktbereich	6	Zentrale Finanzleistungen

Teilergebnishaushalt

– Euro –

Nr.	Konten	Bezeichnung	Haushaltsansatz		Ergebnis des Jahresabschlusses 2022
			2024	2023	
1	2	3	4	5	6
1	50	Privatrechtliche Leistungsentgelte	0	0	0,00
2	51	Öffentlich-rechtliche Leistungsentgelte	0	0	0,00
3	548-549	Kostenersatzleistungen und -erstattungen	0	0	0,00
4	52	Bestandsveränderungen und aktivierte Eigenleistungen	0	0	0,00
5	55	Steuern und steuerähnliche Erträge einschließlich Erträge aus gesetzlichen Umlagen	13.598.500	16.574.000	27.906.708,36
6	547	Erträge aus Transferleistungen	420.000	400.000	396.143,99
7	540-543	Erträge aus Zuweisungen und Zuschüssen für laufende Zwecke und allgemeine Umlagen	387.000	3.000.000	5.524.205,00
8	546	Erträge aus der Auflösung von Sonderposten aus Investitionszuweisungen, -zuschüssen und Investitionsbeiträgen	92.700	175.000	170.904,00
9	53	Sonstige ordentliche Erträge	0	0	164,34
10		<u>Summe der ordentlichen Erträge</u>	<u>14.498.200</u>	<u>20.149.000</u>	<u>33.998.125,69</u>
11	62-63, 640-643, 647-649, 65	Personalaufwendungen	22.300	19.500	8.397,95
12	644-646	Versorgungsaufwendungen	1.700	3.800	2.012,00
13	60-61, 67-69	Aufwendungen für Sach- und Dienstleistungen	2.000	1.800	1.390,00
14	66	Abschreibungen	221.900	382.100	17.643,07
15	71	Aufwendungen für Zuweisungen und Zuschüsse sowie besondere Finanzaufwendungen	0	0	0,00
16	73	Steueraufwendungen einschließlich Aufwendungen aus gesetzlichen Umlageverpflichtungen	8.355.000	10.195.000	14.551.425,05
17	72	Transferaufwendungen	0	0	0,00
18	70, 74, 76	Sonstige ordentliche Aufwendungen	0	0	0,00
19		<u>Summe der ordentlichen Aufwendungen</u>	<u>8.602.900</u>	<u>10.602.200</u>	<u>14.580.868,07</u>
20		<u>Verwaltungsergebnis</u>	<u>5.895.300</u>	<u>9.546.800</u>	<u>19.417.257,62</u>
21	56-57	Finanzerträge	200.600	49.600	44.316,05
22	77	Zinsen und sonstige Finanzaufwendungen	250.400	80.000	939,25
23		<u>Finanzergebnis</u>	<u>-49.800</u>	<u>-30.400</u>	<u>43.376,80</u>
24		<u>Ordentliches Ergebnis</u>	<u>5.845.500</u>	<u>9.516.400</u>	<u>19.460.634,42</u>
25	59	Außerordentliche Erträge	0	0	888,00
26	79	Außerordentliche Aufwendungen	0	0	0,00
27		<u>Außerordentliches Ergebnis</u>	<u>0</u>	<u>0</u>	<u>888,00</u>
28		<u>Jahresergebnis vor internen Leistungsbeziehungen</u>	<u>5.845.500</u>	<u>9.516.400</u>	<u>19.461.522,42</u>
29	95	Erlöse aus internen Leistungsbeziehungen	1.158.800	294.100	1.155.179,41
30	96	Kosten aus internen Leistungsbeziehungen	0	0	0,00
31		<u>Ergebnis der internen Leistungsbeziehungen</u>	<u>1.158.800</u>	<u>294.100</u>	<u>1.155.179,41</u>
32		<u>Jahresergebnis nach internen Leistungsbeziehungen</u>	<u>7.004.300</u>	<u>9.810.500</u>	<u>20.616.701,83</u>

2024

Gemeinde Neuhof

Produktinformationen		
Hauptproduktbereich	1	Zentrale Verwaltung
Produktbereich	11	Innere Verwaltung
Produkt	11110	Gemeindeorgane und Repräsentationen

Teilergebnishaushalt

– Euro –

Nr.	Konten	Bezeichnung	Haushaltsansatz		Ergebnis des Jahresabschlusses 2022
			2024	2023	
1	2	3	4	5	6
1	50	Privatrechtliche Leistungsentgelte	0	0	0,00
2	51	Öffentlich-rechtliche Leistungsentgelte	0	0	0,00
3	548-549	Kostenersatzleistungen und -erstattungen	0	0	0,00
4	52	Bestandsveränderungen und aktivierte Eigenleistungen	0	0	0,00
5	55	Steuern und steuerähnliche Erträge einschließlich Erträge aus gesetzlichen Umlagen	0	0	0,00
6	547	Erträge aus Transferleistungen	0	0	0,00
7	540-543	Erträge aus Zuweisungen und Zuschüssen für laufende Zwecke und allgemeine Umlagen	0	0	16.280,00
8	546	Erträge aus der Auflösung von Sonderposten aus Investitionszuweisungen, -zuschüssen und Investitionsbeiträgen	0	0	0,00
9	53	Sonstige ordentliche Erträge	200	200	0,00
10		<u>Summe der ordentlichen Erträge</u>	<u>200</u>	<u>200</u>	<u>16.280,00</u>
11	62-63, 640-643, 647-649, 65	Personalaufwendungen	253.800	231.300	225.540,97
12	644-646	Versorgungsaufwendungen	196.700	202.400	112.405,92
13	60-61, 67-69	Aufwendungen für Sach- und Dienstleistungen	180.800	135.900	123.802,76
14	66	Abschreibungen	0	0	0,00
15	71	Aufwendungen für Zuweisungen und Zuschüsse sowie besondere Finanzaufwendungen	0	0	0,00
16	73	Steueraufwendungen einschließlich Aufwendungen aus gesetzlichen Umlageverpflichtungen	0	0	0,00
17	72	Transferaufwendungen	0	0	0,00
18	70, 74, 76	Sonstige ordentliche Aufwendungen	0	0	0,00
19		<u>Summe der ordentlichen Aufwendungen</u>	<u>631.300</u>	<u>569.600</u>	<u>461.749,65</u>
20		<u>Verwaltungsergebnis</u>	<u>-631.100</u>	<u>-569.400</u>	<u>-445.469,65</u>
21	56-57	Finanzerträge	0	0	0,00
22	77	Zinsen und sonstige Finanzaufwendungen	0	0	0,00
23		<u>Finanzergebnis</u>	<u>0</u>	<u>0</u>	<u>0,00</u>
24		<u>Ordentliches Ergebnis</u>	<u>-631.100</u>	<u>-569.400</u>	<u>-445.469,65</u>
25	59	Außerordentliche Erträge	0	0	0,00
26	79	Außerordentliche Aufwendungen	0	0	0,00
27		<u>Außerordentliches Ergebnis</u>	<u>0</u>	<u>0</u>	<u>0,00</u>
28		<u>Jahresergebnis vor internen Leistungsbeziehungen</u>	<u>-631.100</u>	<u>-569.400</u>	<u>-445.469,65</u>
29	95	Erlöse aus internen Leistungsbeziehungen	1.800	1.200	1.714,28
30	96	Kosten aus internen Leistungsbeziehungen	0	14.700	0,00
31		<u>Ergebnis der internen Leistungsbeziehungen</u>	<u>1.800</u>	<u>-13.500</u>	<u>1.714,28</u>
32		<u>Jahresergebnis nach internen Leistungsbeziehungen</u>	<u>-629.300</u>	<u>-582.900</u>	<u>-443.755,37</u>

2024

Gemeinde Neuhof

Produktinformationen		
Hauptproduktbereich	1	Zentrale Verwaltung
Produktbereich	11	Innere Verwaltung
Produkt	11120	Innere Verwaltungsangelegenheiten

Teilergebnishaushalt

– Euro –

Nr.	Konten	Bezeichnung	Haushaltsansatz		Ergebnis des Jahresabschlusses 2022
			2024	2023	
1	2	3	4	5	6
1	50	Privatrechtliche Leistungsentgelte	0	0	0,00
2	51	Öffentlich-rechtliche Leistungsentgelte	0	0	0,00
3	548-549	Kostenersatzleistungen und -erstattungen	0	0	15.065,46
4	52	Bestandsveränderungen und aktivierte Eigenleistungen	0	0	0,00
5	55	Steuern und steuerähnliche Erträge einschließlich Erträge aus gesetzlichen Umlagen	0	0	0,00
6	547	Erträge aus Transferleistungen	0	0	0,00
7	540-543	Erträge aus Zuweisungen und Zuschüssen für laufende Zwecke und allgemeine Umlagen	0	0	0,00
8	546	Erträge aus der Auflösung von Sonderposten aus Investitionszuweisungen, -zuschüssen und Investitionsbeiträgen	0	0	0,00
9	53	Sonstige ordentliche Erträge	1.000	2.000	122.595,09
10		<u>Summe der ordentlichen Erträge</u>	<u>1.000</u>	<u>2.000</u>	<u>137.660,55</u>
11	62-63, 640-643, 647-649, 65	Personalaufwendungen	422.300	750.400	356.182,30
12	644-646	Versorgungsaufwendungen	15.600	67.700	314.139,77
13	60-61, 67-69	Aufwendungen für Sach- und Dienstleistungen	72.600	58.100	27.927,77
14	66	Abschreibungen	0	0	70,00
15	71	Aufwendungen für Zuweisungen und Zuschüsse sowie besondere Finanzaufwendungen	0	0	0,00
16	73	Steueraufwendungen einschließlich Aufwendungen aus gesetzlichen Umlageverpflichtungen	5.000	1.500	467,59
17	72	Transferaufwendungen	0	0	0,00
18	70, 74, 76	Sonstige ordentliche Aufwendungen	0	0	0,00
19		<u>Summe der ordentlichen Aufwendungen</u>	<u>515.500</u>	<u>877.700</u>	<u>698.787,43</u>
20		<u>Verwaltungsergebnis</u>	<u>-514.500</u>	<u>-875.700</u>	<u>-561.126,88</u>
21	56-57	Finanzerträge	0	0	0,02
22	77	Zinsen und sonstige Finanzaufwendungen	0	0	0,00
23		<u>Finanzergebnis</u>	<u>0</u>	<u>0</u>	<u>0,02</u>
24		<u>Ordentliches Ergebnis</u>	<u>-514.500</u>	<u>-875.700</u>	<u>-561.126,86</u>
25	59	Außerordentliche Erträge	0	0	0,00
26	79	Außerordentliche Aufwendungen	0	0	7.632,12
27		<u>Außerordentliches Ergebnis</u>	<u>0</u>	<u>0</u>	<u>-7.632,12</u>
28		<u>Jahresergebnis vor internen Leistungsbeziehungen</u>	<u>-514.500</u>	<u>-875.700</u>	<u>-568.758,98</u>
29	95	Erlöse aus internen Leistungsbeziehungen	800	800	450,26
30	96	Kosten aus internen Leistungsbeziehungen	0	0	0,00
31		<u>Ergebnis der internen Leistungsbeziehungen</u>	<u>800</u>	<u>800</u>	<u>450,26</u>
32		<u>Jahresergebnis nach internen Leistungsbeziehungen</u>	<u>-513.700</u>	<u>-874.900</u>	<u>-568.308,72</u>

2024

Gemeinde Neuhof

Produktinformationen		
Hauptproduktbereich	1	Zentrale Verwaltung
Produktbereich	11	Innere Verwaltung
Produkt	11130	Finanzverwaltung

Teilergebnishaushalt

– Euro –

Nr.	Konten	Bezeichnung	Haushaltsansatz		Ergebnis des Jahresabschlusses 2022
			2024	2023	
1	2	3	4	5	6
1	50	Privatrechtliche Leistungsentgelte	0	0	0,00
2	51	Öffentlich-rechtliche Leistungsentgelte	0	0	0,00
3	548-549	Kostenersatzleistungen und -erstattungen	0	0	0,00
4	52	Bestandsveränderungen und aktivierte Eigenleistungen	0	0	0,00
5	55	Steuern und steuerähnliche Erträge einschließlich Erträge aus gesetzlichen Umlagen	0	0	0,00
6	547	Erträge aus Transferleistungen	0	0	0,00
7	540-543	Erträge aus Zuweisungen und Zuschüssen für laufende Zwecke und allgemeine Umlagen	0	0	0,00
8	546	Erträge aus der Auflösung von Sonderposten aus Investitionszuweisungen, -zuschüssen und Investitionsbeiträgen	0	0	0,00
9	53	Sonstige ordentliche Erträge	0	0	0,01
10		<u>Summe der ordentlichen Erträge</u>	<u>0</u>	<u>0</u>	<u>0,01</u>
11	62-63, 640-643, 647-649, 65	Personalaufwendungen	409.600	418.800	202.454,43
12	644-646	Versorgungsaufwendungen	94.400	96.600	102.244,47
13	60-61, 67-69	Aufwendungen für Sach- und Dienstleistungen	110.100	101.300	76.433,43
14	66	Abschreibungen	0	0	0,00
15	71	Aufwendungen für Zuweisungen und Zuschüsse sowie besondere Finanzaufwendungen	0	0	0,00
16	73	Steueraufwendungen einschließlich Aufwendungen aus gesetzlichen Umlageverpflichtungen	0	0	0,00
17	72	Transferaufwendungen	0	0	0,00
18	70, 74, 76	Sonstige ordentliche Aufwendungen	0	0	0,00
19		<u>Summe der ordentlichen Aufwendungen</u>	<u>614.100</u>	<u>616.700</u>	<u>381.132,33</u>
20		<u>Verwaltungsergebnis</u>	<u>-614.100</u>	<u>-616.700</u>	<u>-381.132,32</u>
21	56-57	Finanzerträge	100	0	10.923,07
22	77	Zinsen und sonstige Finanzaufwendungen	0	0	0,00
23		<u>Finanzergebnis</u>	<u>100</u>	<u>0</u>	<u>10.923,07</u>
24		<u>Ordentliches Ergebnis</u>	<u>-614.000</u>	<u>-616.700</u>	<u>-370.209,25</u>
25	59	Außerordentliche Erträge	0	0	65,00
26	79	Außerordentliche Aufwendungen	0	0	0,00
27		<u>Außerordentliches Ergebnis</u>	<u>0</u>	<u>0</u>	<u>65,00</u>
28		<u>Jahresergebnis vor internen Leistungsbeziehungen</u>	<u>-614.000</u>	<u>-616.700</u>	<u>-370.144,25</u>
29	95	Erlöse aus internen Leistungsbeziehungen	8.200	7.400	8.077,72
30	96	Kosten aus internen Leistungsbeziehungen	0	0	0,00
31		<u>Ergebnis der internen Leistungsbeziehungen</u>	<u>8.200</u>	<u>7.400</u>	<u>8.077,72</u>
32		<u>Jahresergebnis nach internen Leistungsbeziehungen</u>	<u>-605.800</u>	<u>-609.300</u>	<u>-362.066,53</u>

2024

Gemeinde Neuhof

Produktinformationen		
Hauptproduktbereich	1	Zentrale Verwaltung
Produktbereich	11	Innere Verwaltung
Produkt	11140	Liegenschaftswesen, Gebäudemanagement

Teilergebnishaushalt

– Euro –

Nr.	Konten	Bezeichnung	Haushaltsansatz		Ergebnis des Jahresabschlusses 2022
			2024	2023	
1	2	3	4	5	6
1	50	Privatrechtliche Leistungsentgelte	28.400	29.800	23.289,63
2	51	Öffentlich-rechtliche Leistungsentgelte	0	0	50,00
3	548-549	Kostenersatzleistungen und -erstattungen	1.200	1.200	1.264,40
4	52	Bestandsveränderungen und aktivierte Eigenleistungen	0	0	0,00
5	55	Steuern und steuerähnliche Erträge einschließlich Erträge aus gesetzlichen Umlagen	0	0	0,00
6	547	Erträge aus Transferleistungen	0	0	0,00
7	540-543	Erträge aus Zuweisungen und Zuschüssen für laufende Zwecke und allgemeine Umlagen	0	0	0,00
8	546	Erträge aus der Auflösung von Sonderposten aus Investitionszuweisungen, -zuschüssen und Investitionsbeiträgen	5.100	5.100	5.024,00
9	53	Sonstige ordentliche Erträge	230.000	240.000	251.321,17
10		Summe der ordentlichen Erträge	264.700	276.100	280.949,20
11	62-63, 640-643, 647-649, 65	Personalaufwendungen	37.800	42.600	21.244,03
12	644-646	Versorgungsaufwendungen	2.100	3.200	2.469,00
13	60-61, 67-69	Aufwendungen für Sach- und Dienstleistungen	91.900	81.900	45.709,09
14	66	Abschreibungen	29.700	34.500	18.446,35
15	71	Aufwendungen für Zuweisungen und Zuschüsse sowie besondere Finanzaufwendungen	0	0	0,00
16	73	Steueraufwendungen einschließlich Aufwendungen aus gesetzlichen Umlageverpflichtungen	0	0	0,00
17	72	Transferaufwendungen	0	0	0,00
18	70, 74, 76	Sonstige ordentliche Aufwendungen	2.900	2.600	2.375,59
19		Summe der ordentlichen Aufwendungen	164.400	164.800	90.244,06
20		Verwaltungsergebnis	100.300	111.300	190.705,14
21	56-57	Finanzerträge	0	0	0,00
22	77	Zinsen und sonstige Finanzaufwendungen	0	0	0,00
23		Finanzergebnis	0	0	0,00
24		Ordentliches Ergebnis	100.300	111.300	190.705,14
25	59	Außerordentliche Erträge	0	0	0,00
26	79	Außerordentliche Aufwendungen	0	0	0,00
27		Außerordentliches Ergebnis	0	0	0,00
28		Jahresergebnis vor internen Leistungsbeziehungen	100.300	111.300	190.705,14
29	95	Erlöse aus internen Leistungsbeziehungen	0	0	0,00
30	96	Kosten aus internen Leistungsbeziehungen	36.400	25.700	30.834,88
31		Ergebnis der internen Leistungsbeziehungen	-36.400	-25.700	-30.834,88
32		Jahresergebnis nach internen Leistungsbeziehungen	63.900	85.600	159.870,26

2024

Gemeinde Neuhof

Produktinformationen

Hauptproduktbereich	1	Zentrale Verwaltung
Produktbereich	11	Innere Verwaltung
Produkt	11150	Einrichtungen für die gesamte Verwaltung, weitere zentrale Dienste

Teilergebnishaushalt

– Euro –

Nr.	Konten	Bezeichnung	Haushaltsansatz		Ergebnis des Jahresabschlusses 2022
			2024	2023	
1	2	3	4	5	6
1	50	Privatrechtliche Leistungsentgelte	0	0	0,00
2	51	Öffentlich-rechtliche Leistungsentgelte	0	0	0,00
3	548-549	Kostensatzleistungen und -erstattungen	202.000	0	1.697,06
4	52	Bestandsveränderungen und aktivierte Eigenleistungen	0	0	0,00
5	55	Steuern und steuerähnliche Erträge einschließlich Erträge aus gesetzlichen Umlagen	0	0	0,00
6	547	Erträge aus Transferleistungen	0	0	0,00
7	540-543	Erträge aus Zuweisungen und Zuschüssen für laufende Zwecke und allgemeine Umlagen	96.900	1.800	667,32
8	546	Erträge aus der Auflösung von Sonderposten aus Investitionszuweisungen, -zuschüssen und Investitionsbeiträgen	72.900	20.400	9.333,00
9	53	Sonstige ordentliche Erträge	0	0	15.169,55
10		Summe der ordentlichen Erträge	371.800	22.200	26.866,93
11	62-63, 640-643, 647-649, 65	Personalaufwendungen	348.500	295.700	243.458,14
12	644-646	Versorgungsaufwendungen	1.800	2.500	2.107,00
13	60-61, 67-69	Aufwendungen für Sach- und Dienstleistungen	679.600	290.100	235.131,61
14	66	Abschreibungen	236.900	116.300	83.141,14
15	71	Aufwendungen für Zuweisungen und Zuschüsse sowie besondere Finanzaufwendungen	300	300	176,00
16	73	Steueraufwendungen einschließlich Aufwendungen aus gesetzlichen Umlageverpflichtungen	0	0	0,00
17	72	Transferaufwendungen	0	0	0,00
18	70, 74, 76	Sonstige ordentliche Aufwendungen	2.100	2.100	1.276,67
19		Summe der ordentlichen Aufwendungen	1.269.200	707.000	565.290,56
20		Verwaltungsergebnis	-897.400	-684.800	-538.423,63
21	56-57	Finanzerträge	0	0	0,00
22	77	Zinsen und sonstige Finanzaufwendungen	17.400	12.300	10.371,00
23		Finanzergebnis	-17.400	-12.300	-10.371,00
24		Ordentliches Ergebnis	-914.800	-697.100	-548.794,63
25	59	Außerordentliche Erträge	0	0	0,00
26	79	Außerordentliche Aufwendungen	0	0	0,00
27		Außerordentliches Ergebnis	0	0	0,00
28		Jahresergebnis vor internen Leistungsbeziehungen	-914.800	-697.100	-548.794,63
29	95	Erlöse aus internen Leistungsbeziehungen	25.600	25.600	25.132,72
30	96	Kosten aus internen Leistungsbeziehungen	73.900	32.200	52.984,42
31		Ergebnis der internen Leistungsbeziehungen	-48.300	-6.600	-27.851,70
32		Jahresergebnis nach internen Leistungsbeziehungen	-963.100	-703.700	-576.646,33

2024

Gemeinde Neuhof

Produktinformationen		
Hauptproduktbereich	1	Zentrale Verwaltung
Produktbereich	11	Innere Verwaltung
Produkt	11160	Bauhof

Teilergebnishaushalt

– Euro –

Nr.	Konten	Bezeichnung	Haushaltsansatz		Ergebnis des Jahresabschlusses 2022
			2024	2023	
1	2	3	4	5	6
1	50	Privatrechtliche Leistungsentgelte	0	0	0,00
2	51	Öffentlich-rechtliche Leistungsentgelte	0	0	0,00
3	548-549	Kostensatzleistungen und -erstattungen	200	500	4.799,53
4	52	Bestandsveränderungen und aktivierte Eigenleistungen	0	0	0,00
5	55	Steuern und steuerähnliche Erträge einschließlich Erträge aus gesetzlichen Umlagen	0	0	0,00
6	547	Erträge aus Transferleistungen	0	0	0,00
7	540-543	Erträge aus Zuweisungen und Zuschüssen für laufende Zwecke und allgemeine Umlagen	0	0	673,35
8	546	Erträge aus der Auflösung von Sonderposten aus Investitionszuweisungen, -zuschüssen und Investitionsbeiträgen	15.800	15.800	15.748,00
9	53	Sonstige ordentliche Erträge	0	0	4.839,06
10		<u>Summe der ordentlichen Erträge</u>	<u>16.000</u>	<u>16.300</u>	<u>26.059,94</u>
11	62-63, 640-643, 647-649, 65	Personalaufwendungen	927.900	900.500	732.998,13
12	644-646	Versorgungsaufwendungen	400	400	457,00
13	60-61, 67-69	Aufwendungen für Sach- und Dienstleistungen	326.200	350.700	282.922,73
14	66	Abschreibungen	191.800	201.000	201.962,65
15	71	Aufwendungen für Zuweisungen und Zuschüsse sowie besondere Finanzaufwendungen	0	0	0,00
16	73	Steueraufwendungen einschließlich Aufwendungen aus gesetzlichen Umlageverpflichtungen	0	0	0,00
17	72	Transferaufwendungen	0	0	0,00
18	70, 74, 76	Sonstige ordentliche Aufwendungen	5.000	5.000	3.750,73
19		<u>Summe der ordentlichen Aufwendungen</u>	<u>1.451.300</u>	<u>1.457.600</u>	<u>1.222.091,24</u>
20		<u>Verwaltungsergebnis</u>	<u>-1.435.300</u>	<u>-1.441.300</u>	<u>-1.196.031,30</u>
21	56-57	Finanzerträge	0	0	0,00
22	77	Zinsen und sonstige Finanzaufwendungen	13.600	17.500	18.547,02
23		<u>Finanzergebnis</u>	<u>-13.600</u>	<u>-17.500</u>	<u>-18.547,02</u>
24		<u>Ordentliches Ergebnis</u>	<u>-1.448.900</u>	<u>-1.458.800</u>	<u>-1.214.578,32</u>
25	59	Außerordentliche Erträge	0	0	0,00
26	79	Außerordentliche Aufwendungen	0	0	0,00
27		<u>Außerordentliches Ergebnis</u>	<u>0</u>	<u>0</u>	<u>0,00</u>
28		<u>Jahresergebnis vor internen Leistungsbeziehungen</u>	<u>-1.448.900</u>	<u>-1.458.800</u>	<u>-1.214.578,32</u>
29	95	Erlöse aus internen Leistungsbeziehungen	1.448.900	1.458.800	1.214.578,32
30	96	Kosten aus internen Leistungsbeziehungen	0	0	0,00
31		<u>Ergebnis der internen Leistungsbeziehungen</u>	<u>1.448.900</u>	<u>1.458.800</u>	<u>1.214.578,32</u>
32		<u>Jahresergebnis nach internen Leistungsbeziehungen</u>	<u>0</u>	<u>0</u>	<u>0,00</u>

Produktinformationen		
Hauptproduktbereich	1	Zentrale Verwaltung
Produktbereich	12	Sicherheit und Ordnung
Produkt	12110	Statistik und Wahlen

Teilergebnishaushalt

– Euro –

Nr.	Konten	Bezeichnung	Haushaltsansatz		Ergebnis des Jahresabschlusses 2022
			2024	2023	
1	2	3	4	5	6
1	50	Privatrechtliche Leistungsentgelte	0	0	0,00
2	51	Öffentlich-rechtliche Leistungsentgelte	0	0	0,00
3	548-549	Kostenersatzleistungen und -erstattungen	6.000	0	6.375,33
4	52	Bestandsveränderungen und aktivierte Eigenleistungen	0	0	0,00
5	55	Steuern und steuerähnliche Erträge einschließlich Erträge aus gesetzlichen Umlagen	0	0	0,00
6	547	Erträge aus Transferleistungen	0	0	0,00
7	540-543	Erträge aus Zuweisungen und Zuschüssen für laufende Zwecke und allgemeine Umlagen	0	0	0,00
8	546	Erträge aus der Auflösung von Sonderposten aus Investitionszuweisungen, -zuschüssen und Investitionsbeiträgen	0	0	0,00
9	53	Sonstige ordentliche Erträge	0	0	0,00
10		Summe der ordentlichen Erträge	6.000	0	6.375,33
11	62-63, 640-643, 647-649, 65	Personalaufwendungen	45.500	47.000	33.560,37
12	644-646	Versorgungsaufwendungen	2.700	2.500	2.883,00
13	60-61, 67-69	Aufwendungen für Sach- und Dienstleistungen	21.800	35.100	20.500,00
14	66	Abschreibungen	0	0	0,00
15	71	Aufwendungen für Zuweisungen und Zuschüsse sowie besondere Finanzaufwendungen	0	0	0,00
16	73	Steueraufwendungen einschließlich Aufwendungen aus gesetzlichen Umlageverpflichtungen	0	0	0,00
17	72	Transferaufwendungen	0	0	0,00
18	70, 74, 76	Sonstige ordentliche Aufwendungen	0	0	0,00
19		Summe der ordentlichen Aufwendungen	70.000	84.600	56.943,37
20		Verwaltungsergebnis	-64.000	-84.600	-50.568,04
21	56-57	Finanzerträge	0	0	0,00
22	77	Zinsen und sonstige Finanzaufwendungen	0	0	0,00
23		Finanzergebnis	0	0	0,00
24		Ordentliches Ergebnis	-64.000	-84.600	-50.568,04
25	59	Außerordentliche Erträge	0	0	0,00
26	79	Außerordentliche Aufwendungen	0	0	0,00
27		Außerordentliches Ergebnis	0	0	0,00
28		Jahresergebnis vor internen Leistungsbeziehungen	-64.000	-84.600	-50.568,04
29	95	Erlöse aus internen Leistungsbeziehungen	0	0	0,00
30	96	Kosten aus internen Leistungsbeziehungen	0	900	0,00
31		Ergebnis der internen Leistungsbeziehungen	0	-900	0,00
32		Jahresergebnis nach internen Leistungsbeziehungen	-64.000	-85.500	-50.568,04

2024

Gemeinde Neuhof

Produktinformationen		
Hauptproduktbereich	1	Zentrale Verwaltung
Produktbereich	12	Sicherheit und Ordnung
Produkt	12210	Allgemeine Sicherheit, Ordnung und Dienstleistungen

Teilergebnishaushalt

– Euro –

Nr.	Konten	Bezeichnung	Haushaltsansatz		Ergebnis des Jahresabschlusses 2022
			2024	2023	
1	2	3	4	5	6
1	50	Privatrechtliche Leistungsentgelte	0	0	0,00
2	51	Öffentlich-rechtliche Leistungsentgelte	12.000	11.000	12.151,50
3	548-549	Kostenersatzleistungen und -erstattungen	0	0	2.521,90
4	52	Bestandsveränderungen und aktivierte Eigenleistungen	0	0	0,00
5	55	Steuern und steuerähnliche Erträge einschließlich Erträge aus gesetzlichen Umlagen	0	0	0,00
6	547	Erträge aus Transferleistungen	0	0	0,00
7	540-543	Erträge aus Zuweisungen und Zuschüssen für laufende Zwecke und allgemeine Umlagen	0	0	0,00
8	546	Erträge aus der Auflösung von Sonderposten aus Investitionszuweisungen, -zuschüssen und Investitionsbeiträgen	0	0	0,00
9	53	Sonstige ordentliche Erträge	0	0	0,00
10		Summe der ordentlichen Erträge	12.000	11.000	14.673,40
11	62-63, 640-643, 647-649, 65	Personalaufwendungen	111.300	106.400	90.502,59
12	644-646	Versorgungsaufwendungen	25.400	25.900	26.085,00
13	60-61, 67-69	Aufwendungen für Sach- und Dienstleistungen	28.600	30.500	20.074,46
14	66	Abschreibungen	3.000	3.000	3.069,63
15	71	Aufwendungen für Zuweisungen und Zuschüsse sowie besondere Finanzaufwendungen	23.200	22.900	31.408,82
16	73	Steueraufwendungen einschließlich Aufwendungen aus gesetzlichen Umlageverpflichtungen	0	0	0,00
17	72	Transferaufwendungen	0	0	0,00
18	70, 74, 76	Sonstige ordentliche Aufwendungen	200	200	154,00
19		Summe der ordentlichen Aufwendungen	191.700	188.900	171.294,50
20		Verwaltungsergebnis	-179.700	-177.900	-156.621,10
21	56-57	Finanzerträge	0	0	0,00
22	77	Zinsen und sonstige Finanzaufwendungen	0	0	0,00
23		Finanzergebnis	0	0	0,00
24		Ordentliches Ergebnis	-179.700	-177.900	-156.621,10
25	59	Außerordentliche Erträge	0	0	0,00
26	79	Außerordentliche Aufwendungen	0	0	0,00
27		Außerordentliches Ergebnis	0	0	0,00
28		Jahresergebnis vor internen Leistungsbeziehungen	-179.700	-177.900	-156.621,10
29	95	Erlöse aus internen Leistungsbeziehungen	0	0	0,00
30	96	Kosten aus internen Leistungsbeziehungen	37.100	29.500	31.464,33
31		Ergebnis der internen Leistungsbeziehungen	-37.100	-29.500	-31.464,33
32		Jahresergebnis nach internen Leistungsbeziehungen	-216.800	-207.400	-188.085,43

2024

Gemeinde Neuhof

Produktinformationen		
Hauptproduktbereich	1	Zentrale Verwaltung
Produktbereich	12	Sicherheit und Ordnung
Produkt	12220	Verkehrsüberwachung

Teilergebnishaushalt

– Euro –

Nr.	Konten	Bezeichnung	Haushaltsansatz		Ergebnis des Jahresabschlusses 2022
			2024	2023	
1	2	3	4	5	6
1	50	Privatrechtliche Leistungsentgelte	0	0	0,00
2	51	Öffentlich-rechtliche Leistungsentgelte	105.000	95.000	117.814,46
3	548-549	Kostenersatzleistungen und -erstattungen	0	0	0,00
4	52	Bestandsveränderungen und aktivierte Eigenleistungen	0	0	0,00
5	55	Steuern und steuerähnliche Erträge einschließlich Erträge aus gesetzlichen Umlagen	0	0	0,00
6	547	Erträge aus Transferleistungen	0	0	0,00
7	540-543	Erträge aus Zuweisungen und Zuschüssen für laufende Zwecke und allgemeine Umlagen	0	0	0,00
8	546	Erträge aus der Auflösung von Sonderposten aus Investitionszuweisungen, -zuschüssen und Investitionsbeiträgen	0	0	0,00
9	53	Sonstige ordentliche Erträge	0	0	0,00
10		<u>Summe der ordentlichen Erträge</u>	105.000	95.000	117.814,46
11	62-63, 640-643, 647-649, 65	Personalaufwendungen	74.100	73.500	39.460,63
12	644-646	Versorgungsaufwendungen	3.100	3.000	3.363,00
13	60-61, 67-69	Aufwendungen für Sach- und Dienstleistungen	32.300	28.100	20.667,13
14	66	Abschreibungen	19.800	20.200	20.180,08
15	71	Aufwendungen für Zuweisungen und Zuschüsse sowie besondere Finanzaufwendungen	50.000	45.000	14.729,00
16	73	Steueraufwendungen einschließlich Aufwendungen aus gesetzlichen Umlageverpflichtungen	0	0	0,00
17	72	Transferaufwendungen	0	0	0,00
18	70, 74, 76	Sonstige ordentliche Aufwendungen	0	0	0,00
19		<u>Summe der ordentlichen Aufwendungen</u>	179.300	169.800	98.399,84
20		<u>Verwaltungsergebnis</u>	-74.300	-74.800	19.414,62
21	56-57	Finanzerträge	0	0	0,00
22	77	Zinsen und sonstige Finanzaufwendungen	0	0	0,00
23		<u>Finanzergebnis</u>	0	0	0,00
24		<u>Ordentliches Ergebnis</u>	-74.300	-74.800	19.414,62
25	59	Außerordentliche Erträge	0	0	0,00
26	79	Außerordentliche Aufwendungen	0	0	0,00
27		<u>Außerordentliches Ergebnis</u>	0	0	0,00
28		<u>Jahresergebnis vor internen Leistungsbeziehungen</u>	-74.300	-74.800	19.414,62
29	95	Erlöse aus internen Leistungsbeziehungen	1.000	1.000	898,15
30	96	Kosten aus internen Leistungsbeziehungen	0	5.300	0,00
31		<u>Ergebnis der internen Leistungsbeziehungen</u>	1.000	-4.300	898,15
32		<u>Jahresergebnis nach internen Leistungsbeziehungen</u>	-73.300	-79.100	20.312,77

2024

Gemeinde Neuhof

Produktinformationen		
Hauptproduktbereich	1	Zentrale Verwaltung
Produktbereich	12	Sicherheit und Ordnung
Produkt	12230	Melde- und Personenstandswesen

Teilergebnishaushalt

– Euro –

Nr.	Konten	Bezeichnung	Haushaltsansatz		Ergebnis des Jahresabschlusses 2022
			2024	2023	
1	2	3	4	5	6
1	50	Privatrechtliche Leistungsentgelte	0	0	0,00
2	51	Öffentlich-rechtliche Leistungsentgelte	95.000	85.000	102.837,70
3	548-549	Kostenersatzleistungen und -erstattungen	0	0	0,00
4	52	Bestandsveränderungen und aktivierte Eigenleistungen	0	0	0,00
5	55	Steuern und steuerähnliche Erträge einschließlich Erträge aus gesetzlichen Umlagen	0	0	0,00
6	547	Erträge aus Transferleistungen	0	0	0,00
7	540-543	Erträge aus Zuweisungen und Zuschüssen für laufende Zwecke und allgemeine Umlagen	15.000	0	0,00
8	546	Erträge aus der Auflösung von Sonderposten aus Investitionszuweisungen, -zuschüssen und Investitionsbeiträgen	0	0	0,00
9	53	Sonstige ordentliche Erträge	0	0	0,00
10		Summe der ordentlichen Erträge	110.000	85.000	102.837,70
11	62-63, 640-643, 647-649, 65	Personalaufwendungen	218.200	211.900	205.160,29
12	644-646	Versorgungsaufwendungen	500	500	517,00
13	60-61, 67-69	Aufwendungen für Sach- und Dienstleistungen	135.900	111.600	126.776,05
14	66	Abschreibungen	700	0	670,00
15	71	Aufwendungen für Zuweisungen und Zuschüsse sowie besondere Finanzaufwendungen	5.000	4.500	4.671,12
16	73	Steueraufwendungen einschließlich Aufwendungen aus gesetzlichen Umlageverpflichtungen	0	0	0,00
17	72	Transferaufwendungen	0	0	0,00
18	70, 74, 76	Sonstige ordentliche Aufwendungen	0	0	0,00
19		Summe der ordentlichen Aufwendungen	360.300	328.500	337.794,46
20		Verwaltungsergebnis	-250.300	-243.500	-234.956,76
21	56-57	Finanzerträge	0	0	0,00
22	77	Zinsen und sonstige Finanzaufwendungen	0	0	0,00
23		Finanzergebnis	0	0	0,00
24		Ordentliches Ergebnis	-250.300	-243.500	-234.956,76
25	59	Außerordentliche Erträge	0	0	0,00
26	79	Außerordentliche Aufwendungen	0	0	0,00
27		Außerordentliches Ergebnis	0	0	0,00
28		Jahresergebnis vor internen Leistungsbeziehungen	-250.300	-243.500	-234.956,76
29	95	Erlöse aus internen Leistungsbeziehungen	0	0	0,00
30	96	Kosten aus internen Leistungsbeziehungen	0	0	0,00
31		Ergebnis der internen Leistungsbeziehungen	0	0	0,00
32		Jahresergebnis nach internen Leistungsbeziehungen	-250.300	-243.500	-234.956,76

2024

Gemeinde Neuhof

Produktinformationen		
Hauptproduktbereich	1	Zentrale Verwaltung
Produktbereich	12	Sicherheit und Ordnung
Produkt	12610	Brandschutz

Teilergebnishaushalt

– Euro –

Nr.	Konten	Bezeichnung	Haushaltsansatz		Ergebnis des Jahresabschlusses 2022
			2024	2023	
1	2	3	4	5	6
1	50	Privatrechtliche Leistungsentgelte	0	0	0,00
2	51	Öffentlich-rechtliche Leistungsentgelte	20.000	20.000	-100,89
3	548-549	Kostenersatzleistungen und -erstattungen	0	0	107,88
4	52	Bestandsveränderungen und aktivierte Eigenleistungen	0	0	0,00
5	55	Steuern und steuerähnliche Erträge einschließlich Erträge aus gesetzlichen Umlagen	0	0	0,00
6	547	Erträge aus Transferleistungen	0	0	0,00
7	540-543	Erträge aus Zuweisungen und Zuschüssen für laufende Zwecke und allgemeine Umlagen	4.000	4.000	5.621,05
8	546	Erträge aus der Auflösung von Sonderposten aus Investitionszuweisungen, -zuschüssen und Investitionsbeiträgen	35.800	35.000	37.487,84
9	53	Sonstige ordentliche Erträge	0	0	0,00
10		<u>Summe der ordentlichen Erträge</u>	<u>59.800</u>	<u>59.000</u>	<u>43.115,88</u>
11	62-63, 640-643, 647-649, 65	Personalaufwendungen	91.500	65.900	34.254,93
12	644-646	Versorgungsaufwendungen	14.900	15.000	15.481,00
13	60-61, 67-69	Aufwendungen für Sach- und Dienstleistungen	364.800	358.700	310.293,87
14	66	Abschreibungen	178.700	122.000	185.590,92
15	71	Aufwendungen für Zuweisungen und Zuschüsse sowie besondere Finanzaufwendungen	33.000	10.000	22.486,90
16	73	Steueraufwendungen einschließlich Aufwendungen aus gesetzlichen Umlageverpflichtungen	0	0	0,00
17	72	Transferaufwendungen	0	0	0,00
18	70, 74, 76	Sonstige ordentliche Aufwendungen	100	100	37,23
19		<u>Summe der ordentlichen Aufwendungen</u>	<u>683.000</u>	<u>571.700</u>	<u>568.144,85</u>
20		<u>Verwaltungsergebnis</u>	<u>-623.200</u>	<u>-512.700</u>	<u>-525.028,97</u>
21	56-57	Finanzerträge	0	0	0,00
22	77	Zinsen und sonstige Finanzaufwendungen	10.300	10.500	7.665,47
23		<u>Finanzergebnis</u>	<u>-10.300</u>	<u>-10.500</u>	<u>-7.665,47</u>
24		<u>Ordentliches Ergebnis</u>	<u>-633.500</u>	<u>-523.200</u>	<u>-532.694,44</u>
25	59	Außerordentliche Erträge	0	0	713,44
26	79	Außerordentliche Aufwendungen	0	0	472,35
27		<u>Außerordentliches Ergebnis</u>	<u>0</u>	<u>0</u>	<u>241,09</u>
28		<u>Jahresergebnis vor internen Leistungsbeziehungen</u>	<u>-633.500</u>	<u>-523.200</u>	<u>-532.453,35</u>
29	95	Erlöse aus internen Leistungsbeziehungen	0	0	0,00
30	96	Kosten aus internen Leistungsbeziehungen	14.400	19.000	12.135,10
31		<u>Ergebnis der internen Leistungsbeziehungen</u>	<u>-14.400</u>	<u>-19.000</u>	<u>-12.135,10</u>
32		<u>Jahresergebnis nach internen Leistungsbeziehungen</u>	<u>-647.900</u>	<u>-542.200</u>	<u>-544.588,45</u>

2024

Gemeinde Neuhof

Produktinformationen		
Hauptproduktbereich	1	Zentrale Verwaltung
Produktbereich	12	Sicherheit und Ordnung
Produkt	12710	Rettungsdienst

Teilergebnishaushalt

– Euro –

Nr.	Konten	Bezeichnung	Haushaltsansatz		Ergebnis des Jahresabschlusses 2022
			2024	2023	
1	2	3	4	5	6
1	50	Privatrechtliche Leistungsentgelte	0	0	0,00
2	51	Öffentlich-rechtliche Leistungsentgelte	0	0	0,00
3	548-549	Kostenersatzleistungen und -erstattungen	0	0	0,00
4	52	Bestandsveränderungen und aktivierte Eigenleistungen	0	0	0,00
5	55	Steuern und steuerähnliche Erträge einschließlich Erträge aus gesetzlichen Umlagen	0	0	0,00
6	547	Erträge aus Transferleistungen	0	0	0,00
7	540-543	Erträge aus Zuweisungen und Zuschüssen für laufende Zwecke und allgemeine Umlagen	0	0	0,00
8	546	Erträge aus der Auflösung von Sonderposten aus Investitionszuweisungen, -zuschüssen und Investitionsbeiträgen	0	0	0,00
9	53	Sonstige ordentliche Erträge	0	0	0,00
10		<u>Summe der ordentlichen Erträge</u>	<u>0</u>	<u>0</u>	<u>0,00</u>
11	62-63, 640-643, 647-649, 65	Personalaufwendungen	600	700	308,93
12	644-646	Versorgungsaufwendungen	100	100	0,00
13	60-61, 67-69	Aufwendungen für Sach- und Dienstleistungen	0	0	0,22
14	66	Abschreibungen	0	0	0,00
15	71	Aufwendungen für Zuweisungen und Zuschüsse sowie besondere Finanzaufwendungen	0	0	0,00
16	73	Steueraufwendungen einschließlich Aufwendungen aus gesetzlichen Umlageverpflichtungen	0	0	0,00
17	72	Transferaufwendungen	0	0	0,00
18	70, 74, 76	Sonstige ordentliche Aufwendungen	0	0	0,00
19		<u>Summe der ordentlichen Aufwendungen</u>	<u>700</u>	<u>800</u>	<u>309,15</u>
20		<u>Verwaltungsergebnis</u>	<u>-700</u>	<u>-800</u>	<u>-309,15</u>
21	56-57	Finanzerträge	0	0	0,00
22	77	Zinsen und sonstige Finanzaufwendungen	0	0	0,00
23		<u>Finanzergebnis</u>	<u>0</u>	<u>0</u>	<u>0,00</u>
24		<u>Ordentliches Ergebnis</u>	<u>-700</u>	<u>-800</u>	<u>-309,15</u>
25	59	Außerordentliche Erträge	0	0	0,00
26	79	Außerordentliche Aufwendungen	0	0	0,00
27		<u>Außerordentliches Ergebnis</u>	<u>0</u>	<u>0</u>	<u>0,00</u>
28		<u>Jahresergebnis vor internen Leistungsbeziehungen</u>	<u>-700</u>	<u>-800</u>	<u>-309,15</u>
29	95	Erlöse aus internen Leistungsbeziehungen	0	0	0,00
30	96	Kosten aus internen Leistungsbeziehungen	0	0	0,00
31		<u>Ergebnis der internen Leistungsbeziehungen</u>	<u>0</u>	<u>0</u>	<u>0,00</u>
32		<u>Jahresergebnis nach internen Leistungsbeziehungen</u>	<u>-700</u>	<u>-800</u>	<u>-309,15</u>

2024

Gemeinde Neuhof

Produktinformationen		
Hauptproduktbereich	1	Zentrale Verwaltung
Produktbereich	12	Sicherheit und Ordnung
Produkt	12810	Katastrophenschutz

Teilergebnishaushalt

– Euro –

Nr.	Konten	Bezeichnung	Haushaltsansatz		Ergebnis des Jahresabschlusses 2022
			2024	2023	
1	2	3	4	5	6
1	50	Privatrechtliche Leistungsentgelte	0	0	0,00
2	51	Öffentlich-rechtliche Leistungsentgelte	0	0	0,00
3	548-549	Kostenersatzleistungen und -erstattungen	0	0	0,00
4	52	Bestandsveränderungen und aktivierte Eigenleistungen	0	0	0,00
5	55	Steuern und steuerähnliche Erträge einschließlich Erträge aus gesetzlichen Umlagen	0	0	0,00
6	547	Erträge aus Transferleistungen	0	0	0,00
7	540-543	Erträge aus Zuweisungen und Zuschüssen für laufende Zwecke und allgemeine Umlagen	0	0	0,00
8	546	Erträge aus der Auflösung von Sonderposten aus Investitionszuweisungen, -zuschüssen und Investitionsbeiträgen	0	0	0,00
9	53	Sonstige ordentliche Erträge	0	0	0,00
10		<u>Summe der ordentlichen Erträge</u>	<u>0</u>	<u>0</u>	<u>0,00</u>
11	62-63, 640-643, 647-649, 65	Personalaufwendungen	2.700	2.600	0,00
12	644-646	Versorgungsaufwendungen	100	100	144,00
13	60-61, 67-69	Aufwendungen für Sach- und Dienstleistungen	400	400	439,61
14	66	Abschreibungen	2.700	2.200	2.160,00
15	71	Aufwendungen für Zuweisungen und Zuschüsse sowie besondere Finanzaufwendungen	5.700	5.500	2.875,76
16	73	Steueraufwendungen einschließlich Aufwendungen aus gesetzlichen Umlageverpflichtungen	0	0	0,00
17	72	Transferaufwendungen	0	0	0,00
18	70, 74, 76	Sonstige ordentliche Aufwendungen	0	0	0,00
19		<u>Summe der ordentlichen Aufwendungen</u>	<u>11.600</u>	<u>10.800</u>	<u>5.619,37</u>
20		<u>Verwaltungsergebnis</u>	<u>-11.600</u>	<u>-10.800</u>	<u>-5.619,37</u>
21	56-57	Finanzerträge	0	0	0,00
22	77	Zinsen und sonstige Finanzaufwendungen	0	0	0,00
23		<u>Finanzergebnis</u>	<u>0</u>	<u>0</u>	<u>0,00</u>
24		<u>Ordentliches Ergebnis</u>	<u>-11.600</u>	<u>-10.800</u>	<u>-5.619,37</u>
25	59	Außerordentliche Erträge	0	0	0,00
26	79	Außerordentliche Aufwendungen	0	0	0,00
27		<u>Außerordentliches Ergebnis</u>	<u>0</u>	<u>0</u>	<u>0,00</u>
28		<u>Jahresergebnis vor internen Leistungsbeziehungen</u>	<u>-11.600</u>	<u>-10.800</u>	<u>-5.619,37</u>
29	95	Erlöse aus internen Leistungsbeziehungen	0	0	0,00
30	96	Kosten aus internen Leistungsbeziehungen	0	0	0,00
31		<u>Ergebnis der internen Leistungsbeziehungen</u>	<u>0</u>	<u>0</u>	<u>0,00</u>
32		<u>Jahresergebnis nach internen Leistungsbeziehungen</u>	<u>-11.600</u>	<u>-10.800</u>	<u>-5.619,37</u>

2024

Gemeinde Neuhof

Produktinformationen		
Hauptproduktbereich	2	Schule und Kultur
Produktbereich	25	Kultur und Wissenschaft - Museen, Gärten, Forschung, u. a.
Produkt	25210	Nichtwissenschaftliche Museen, Ausstellungen, Galerien, Sammlungen, etc.

Teilergebnishaushalt

– Euro –

Nr.	Konten	Bezeichnung	Haushaltsansatz		Ergebnis des Jahresabschlusses 2022
			2024	2023	
1	2	3	4	5	6
1	50	Privatrechtliche Leistungsentgelte	0	0	0,00
2	51	Öffentlich-rechtliche Leistungsentgelte	0	0	0,00
3	548-549	Kostenersatzleistungen und -erstattungen	0	0	0,00
4	52	Bestandsveränderungen und aktivierte Eigenleistungen	0	0	0,00
5	55	Steuern und steuerähnliche Erträge einschließlich Erträge aus gesetzlichen Umlagen	0	0	0,00
6	547	Erträge aus Transferleistungen	0	0	0,00
7	540-543	Erträge aus Zuweisungen und Zuschüssen für laufende Zwecke und allgemeine Umlagen	0	0	0,00
8	546	Erträge aus der Auflösung von Sonderposten aus Investitionszuweisungen, -zuschüssen und Investitionsbeiträgen	0	0	0,00
9	53	Sonstige ordentliche Erträge	0	0	0,00
10		Summe der ordentlichen Erträge	0	0	0,00
11	62-63, 640-643, 647-649, 65	Personalaufwendungen	200	200	0,00
12	644-646	Versorgungsaufwendungen	0	0	0,00
13	60-61, 67-69	Aufwendungen für Sach- und Dienstleistungen	0	0	0,00
14	66	Abschreibungen	0	0	0,00
15	71	Aufwendungen für Zuweisungen und Zuschüsse sowie besondere Finanzaufwendungen	0	0	0,00
16	73	Steueraufwendungen einschließlich Aufwendungen aus gesetzlichen Umlageverpflichtungen	0	0	0,00
17	72	Transferaufwendungen	0	0	0,00
18	70, 74, 76	Sonstige ordentliche Aufwendungen	0	0	0,00
19		Summe der ordentlichen Aufwendungen	200	200	0,00
20		Verwaltungsergebnis	-200	-200	0,00
21	56-57	Finanzerträge	0	0	0,00
22	77	Zinsen und sonstige Finanzaufwendungen	0	0	0,00
23		Finanzergebnis	0	0	0,00
24		Ordentliches Ergebnis	-200	-200	0,00
25	59	Außerordentliche Erträge	0	0	0,00
26	79	Außerordentliche Aufwendungen	0	0	0,00
27		Außerordentliches Ergebnis	0	0	0,00
28		Jahresergebnis vor internen Leistungsbeziehungen	-200	-200	0,00
29	95	Erlöse aus internen Leistungsbeziehungen	0	0	0,00
30	96	Kosten aus internen Leistungsbeziehungen	0	0	0,00
31		Ergebnis der internen Leistungsbeziehungen	0	0	0,00
32		Jahresergebnis nach internen Leistungsbeziehungen	-200	-200	0,00

2024

Gemeinde Neuhof

Produktinformationen		
Hauptproduktbereich	2	Schule und Kultur
Produktbereich	26	Kultur und Wissenschaft - Theater, Musikpflege, Musikschulen
Produkt	26110	Theater

Teilergebnishaushalt

– Euro –

Nr.	Konten	Bezeichnung	Haushaltsansatz		Ergebnis des Jahresabschlusses 2022
			2024	2023	
1	2	3	4	5	6
1	50	Privatrechtliche Leistungsentgelte	0	0	0,00
2	51	Öffentlich-rechtliche Leistungsentgelte	0	0	0,00
3	548-549	Kostenersatzleistungen und -erstattungen	0	0	0,00
4	52	Bestandsveränderungen und aktivierte Eigenleistungen	0	0	0,00
5	55	Steuern und steuerähnliche Erträge einschließlich Erträge aus gesetzlichen Umlagen	0	0	0,00
6	547	Erträge aus Transferleistungen	0	0	0,00
7	540-543	Erträge aus Zuweisungen und Zuschüssen für laufende Zwecke und allgemeine Umlagen	0	0	0,00
8	546	Erträge aus der Auflösung von Sonderposten aus Investitionszuweisungen, -zuschüssen und Investitionsbeiträgen	0	0	0,00
9	53	Sonstige ordentliche Erträge	0	0	0,00
10		Summe der ordentlichen Erträge	0	0	0,00
11	62-63, 640-643, 647-649, 65	Personalaufwendungen	8.600	8.300	7.679,97
12	644-646	Versorgungsaufwendungen	400	300	408,00
13	60-61, 67-69	Aufwendungen für Sach- und Dienstleistungen	2.300	2.300	5,23
14	66	Abschreibungen	0	0	0,00
15	71	Aufwendungen für Zuweisungen und Zuschüsse sowie besondere Finanzaufwendungen	0	0	190,00
16	73	Steueraufwendungen einschließlich Aufwendungen aus gesetzlichen Umlageverpflichtungen	0	0	0,00
17	72	Transferaufwendungen	0	0	0,00
18	70, 74, 76	Sonstige ordentliche Aufwendungen	0	0	0,00
19		Summe der ordentlichen Aufwendungen	11.300	10.900	8.283,20
20		Verwaltungsergebnis	-11.300	-10.900	-8.283,20
21	56-57	Finanzerträge	0	0	0,00
22	77	Zinsen und sonstige Finanzaufwendungen	0	0	0,00
23		Finanzergebnis	0	0	0,00
24		Ordentliches Ergebnis	-11.300	-10.900	-8.283,20
25	59	Außerordentliche Erträge	0	0	0,00
26	79	Außerordentliche Aufwendungen	0	0	0,00
27		Außerordentliches Ergebnis	0	0	0,00
28		Jahresergebnis vor internen Leistungsbeziehungen	-11.300	-10.900	-8.283,20
29	95	Erlöse aus internen Leistungsbeziehungen	0	0	0,00
30	96	Kosten aus internen Leistungsbeziehungen	0	1.400	0,00
31		Ergebnis der internen Leistungsbeziehungen	0	-1.400	0,00
32		Jahresergebnis nach internen Leistungsbeziehungen	-11.300	-12.300	-8.283,20

2024

Gemeinde Neuhof

Produktinformationen		
Hauptproduktbereich	2	Schule und Kultur
Produktbereich	26	Kultur und Wissenschaft - Theater, Musikpflege, Musikschulen
Produkt	26210	Musikpflege

Teilergebnishaushalt

– Euro –

Nr.	Konten	Bezeichnung	Haushaltsansatz		Ergebnis des Jahresabschlusses 2022
			2024	2023	
1	2	3	4	5	6
1	50	Privatrechtliche Leistungsentgelte	900	900	592,00
2	51	Öffentlich-rechtliche Leistungsentgelte	0	0	0,00
3	548-549	Kostenersatzleistungen und -erstattungen	0	0	0,00
4	52	Bestandsveränderungen und aktivierte Eigenleistungen	0	0	0,00
5	55	Steuern und steuerähnliche Erträge einschließlich Erträge aus gesetzlichen Umlagen	0	0	0,00
6	547	Erträge aus Transferleistungen	0	0	0,00
7	540-543	Erträge aus Zuweisungen und Zuschüssen für laufende Zwecke und allgemeine Umlagen	0	0	850,00
8	546	Erträge aus der Auflösung von Sonderposten aus Investitionszuweisungen, -zuschüssen und Investitionsbeiträgen	0	0	0,00
9	53	Sonstige ordentliche Erträge	0	0	0,00
10		Summe der ordentlichen Erträge	900	900	1.442,00
11	62-63, 640-643, 647-649, 65	Personalaufwendungen	1.100	1.000	1.167,64
12	644-646	Versorgungsaufwendungen	200	200	236,00
13	60-61, 67-69	Aufwendungen für Sach- und Dienstleistungen	11.800	10.400	12.111,41
14	66	Abschreibungen	100	100	45,00
15	71	Aufwendungen für Zuweisungen und Zuschüsse sowie besondere Finanzaufwendungen	5.500	5.000	4.260,00
16	73	Steueraufwendungen einschließlich Aufwendungen aus gesetzlichen Umlageverpflichtungen	0	0	0,00
17	72	Transferaufwendungen	0	0	0,00
18	70, 74, 76	Sonstige ordentliche Aufwendungen	0	0	0,00
19		Summe der ordentlichen Aufwendungen	18.700	16.700	17.820,05
20		Verwaltungsergebnis	-17.800	-15.800	-16.378,05
21	56-57	Finanzerträge	0	0	0,00
22	77	Zinsen und sonstige Finanzaufwendungen	0	0	0,00
23		Finanzergebnis	0	0	0,00
24		Ordentliches Ergebnis	-17.800	-15.800	-16.378,05
25	59	Außerordentliche Erträge	0	0	0,00
26	79	Außerordentliche Aufwendungen	0	0	0,00
27		Außerordentliches Ergebnis	0	0	0,00
28		Jahresergebnis vor internen Leistungsbeziehungen	-17.800	-15.800	-16.378,05
29	95	Erlöse aus internen Leistungsbeziehungen	0	0	0,00
30	96	Kosten aus internen Leistungsbeziehungen	1.500	3.800	1.306,69
31		Ergebnis der internen Leistungsbeziehungen	-1.500	-3.800	-1.306,69
32		Jahresergebnis nach internen Leistungsbeziehungen	-19.300	-19.600	-17.684,74

Produktinformationen		
Hauptproduktbereich	2	Schule und Kultur
Produktbereich	27	Kultur und Wissenschaft - Volkshochschulen, Büchereien, u.a.
Produkt	27110	Volkshochschulen

Teilergebnishaushalt

– Euro –

Nr.	Konten	Bezeichnung	Haushaltsansatz		Ergebnis des Jahresabschlusses 2022
			2024	2023	
1	2	3	4	5	6
1	50	Privatrechtliche Leistungsentgelte	0	0	0,00
2	51	Öffentlich-rechtliche Leistungsentgelte	0	0	0,00
3	548-549	Kostenersatzleistungen und -erstattungen	0	0	0,00
4	52	Bestandsveränderungen und aktivierte Eigenleistungen	0	0	0,00
5	55	Steuern und steuerähnliche Erträge einschließlich Erträge aus gesetzlichen Umlagen	0	0	0,00
6	547	Erträge aus Transferleistungen	0	0	0,00
7	540-543	Erträge aus Zuweisungen und Zuschüssen für laufende Zwecke und allgemeine Umlagen	0	0	0,00
8	546	Erträge aus der Auflösung von Sonderposten aus Investitionszuweisungen, -zuschüssen und Investitionsbeiträgen	0	0	0,00
9	53	Sonstige ordentliche Erträge	0	0	0,00
10		Summe der ordentlichen Erträge	0	0	0,00
11	62-63, 640-643, 647-649, 65	Personalaufwendungen	400	400	33,00
12	644-646	Versorgungsaufwendungen	0	0	0,00
13	60-61, 67-69	Aufwendungen für Sach- und Dienstleistungen	0	0	0,05
14	66	Abschreibungen	0	0	0,00
15	71	Aufwendungen für Zuweisungen und Zuschüsse sowie besondere Finanzaufwendungen	0	0	0,00
16	73	Steueraufwendungen einschließlich Aufwendungen aus gesetzlichen Umlageverpflichtungen	0	0	0,00
17	72	Transferaufwendungen	0	0	0,00
18	70, 74, 76	Sonstige ordentliche Aufwendungen	0	0	0,00
19		Summe der ordentlichen Aufwendungen	400	400	33,05
20		Verwaltungsergebnis	-400	-400	-33,05
21	56-57	Finanzerträge	0	0	0,00
22	77	Zinsen und sonstige Finanzaufwendungen	0	0	0,00
23		Finanzergebnis	0	0	0,00
24		Ordentliches Ergebnis	-400	-400	-33,05
25	59	Außerordentliche Erträge	0	0	0,00
26	79	Außerordentliche Aufwendungen	0	0	0,00
27		Außerordentliches Ergebnis	0	0	0,00
28		Jahresergebnis vor internen Leistungsbeziehungen	-400	-400	-33,05
29	95	Erlöse aus internen Leistungsbeziehungen	0	0	0,00
30	96	Kosten aus internen Leistungsbeziehungen	0	0	0,00
31		Ergebnis der internen Leistungsbeziehungen	0	0	0,00
32		Jahresergebnis nach internen Leistungsbeziehungen	-400	-400	-33,05

2024

Gemeinde Neuhof

Produktinformationen		
Hauptproduktbereich	2	Schule und Kultur
Produktbereich	27	Kultur und Wissenschaft - Volkshochschulen, Büchereien, u.a.
Produkt	27210	Büchereien

Teilergebnishaushalt

– Euro –

Nr.	Konten	Bezeichnung	Haushaltsansatz		Ergebnis des Jahresabschlusses 2022
			2024	2023	
1	2	3	4	5	6
1	50	Privatrechtliche Leistungsentgelte	0	0	40,00
2	51	Öffentlich-rechtliche Leistungsentgelte	0	0	0,00
3	548-549	Kostenersatzleistungen und -erstattungen	0	0	0,00
4	52	Bestandsveränderungen und aktivierte Eigenleistungen	0	0	0,00
5	55	Steuern und steuerähnliche Erträge einschließlich Erträge aus gesetzlichen Umlagen	0	0	0,00
6	547	Erträge aus Transferleistungen	0	0	0,00
7	540-543	Erträge aus Zuweisungen und Zuschüssen für laufende Zwecke und allgemeine Umlagen	0	0	0,00
8	546	Erträge aus der Auflösung von Sonderposten aus Investitionszuweisungen, -zuschüssen und Investitionsbeiträgen	0	0	0,00
9	53	Sonstige ordentliche Erträge	0	0	6.807,56
10		Summe der ordentlichen Erträge	0	0	6.847,56
11	62-63, 640-643, 647-649, 65	Personalaufwendungen	9.200	8.100	7.578,67
12	644-646	Versorgungsaufwendungen	100	100	144,00
13	60-61, 67-69	Aufwendungen für Sach- und Dienstleistungen	8.300	7.800	6.682,38
14	66	Abschreibungen	2.200	2.200	106,00
15	71	Aufwendungen für Zuweisungen und Zuschüsse sowie besondere Finanzaufwendungen	0	0	816,83
16	73	Steueraufwendungen einschließlich Aufwendungen aus gesetzlichen Umlageverpflichtungen	0	0	0,00
17	72	Transferaufwendungen	0	0	0,00
18	70, 74, 76	Sonstige ordentliche Aufwendungen	0	0	0,00
19		Summe der ordentlichen Aufwendungen	19.800	18.200	15.327,88
20		Verwaltungsergebnis	-19.800	-18.200	-8.480,32
21	56-57	Finanzerträge	0	0	0,00
22	77	Zinsen und sonstige Finanzaufwendungen	0	0	0,00
23		Finanzergebnis	0	0	0,00
24		Ordentliches Ergebnis	-19.800	-18.200	-8.480,32
25	59	Außerordentliche Erträge	0	0	0,00
26	79	Außerordentliche Aufwendungen	0	0	0,00
27		Außerordentliches Ergebnis	0	0	0,00
28		Jahresergebnis vor internen Leistungsbeziehungen	-19.800	-18.200	-8.480,32
29	95	Erlöse aus internen Leistungsbeziehungen	0	0	0,00
30	96	Kosten aus internen Leistungsbeziehungen	0	0	0,00
31		Ergebnis der internen Leistungsbeziehungen	0	0	0,00
32		Jahresergebnis nach internen Leistungsbeziehungen	-19.800	-18.200	-8.480,32

2024

Gemeinde Neuhof

Produktinformationen		
Hauptproduktbereich	2	Schule und Kultur
Produktbereich	28	Kultur und Wissenschaft - Heimat-/sonstige Kulturpflege
Produkt	28110	Heimatspflege, kulturelle Aktivitäten und Veranstaltungen

Teilergebnishaushalt

– Euro –

Nr.	Konten	Bezeichnung	Haushaltsansatz		Ergebnis des Jahresabschlusses 2022
			2024	2023	
1	2	3	4	5	6
1	50	Privatrechtliche Leistungsentgelte	100	100	16.790,81
2	51	Öffentlich-rechtliche Leistungsentgelte	0	0	0,00
3	548-549	Kostenersatzleistungen und -erstattungen	0	0	200,00
4	52	Bestandsveränderungen und aktivierte Eigenleistungen	0	0	0,00
5	55	Steuern und steuerähnliche Erträge einschließlich Erträge aus gesetzlichen Umlagen	0	0	0,00
6	547	Erträge aus Transferleistungen	0	0	0,00
7	540-543	Erträge aus Zuweisungen und Zuschüssen für laufende Zwecke und allgemeine Umlagen	0	0	4.000,00
8	546	Erträge aus der Auflösung von Sonderposten aus Investitionszuweisungen, -zuschüssen und Investitionsbeiträgen	3.000	2.900	2.860,00
9	53	Sonstige ordentliche Erträge	0	0	0,00
10		Summe der ordentlichen Erträge	3.100	3.000	23.850,81
11	62-63, 640-643, 647-649, 65	Personalaufwendungen	28.500	30.100	29.113,89
12	644-646	Versorgungsaufwendungen	2.700	2.500	3.013,00
13	60-61, 67-69	Aufwendungen für Sach- und Dienstleistungen	106.300	85.100	89.556,61
14	66	Abschreibungen	6.300	5.400	6.007,53
15	71	Aufwendungen für Zuweisungen und Zuschüsse sowie besondere Finanzaufwendungen	9.100	7.500	22.288,80
16	73	Steueraufwendungen einschließlich Aufwendungen aus gesetzlichen Umlageverpflichtungen	0	0	0,00
17	72	Transferaufwendungen	0	0	0,00
18	70, 74, 76	Sonstige ordentliche Aufwendungen	500	900	338,00
19		Summe der ordentlichen Aufwendungen	153.400	131.500	150.317,83
20		Verwaltungsergebnis	-150.300	-128.500	-126.467,02
21	56-57	Finanzerträge	0	0	0,00
22	77	Zinsen und sonstige Finanzaufwendungen	0	0	0,00
23		Finanzergebnis	0	0	0,00
24		Ordentliches Ergebnis	-150.300	-128.500	-126.467,02
25	59	Außerordentliche Erträge	0	0	700,00
26	79	Außerordentliche Aufwendungen	0	0	0,00
27		Außerordentliches Ergebnis	0	0	700,00
28		Jahresergebnis vor internen Leistungsbeziehungen	-150.300	-128.500	-125.767,02
29	95	Erlöse aus internen Leistungsbeziehungen	0	0	0,00
30	96	Kosten aus internen Leistungsbeziehungen	44.900	28.500	38.059,33
31		Ergebnis der internen Leistungsbeziehungen	-44.900	-28.500	-38.059,33
32		Jahresergebnis nach internen Leistungsbeziehungen	-195.200	-157.000	-163.826,35

2024

Gemeinde Neuhof

Produktinformationen		
Hauptproduktbereich	2	Schule und Kultur
Produktbereich	29	Kultur und Wissenschaft - Förderung von Kirchengemeinden und sonstigen Religionsgemeinschaften
Produkt	29110	Förderung von Kirchengemeinden und sonstigen Religionsgemeinschaften

Teilergebnishaushalt

– Euro –

Nr.	Konten	Bezeichnung	Haushaltsansatz		Ergebnis des Jahresabschlusses 2022
			2024	2023	
1	2	3	4	5	6
1	50	Privatrechtliche Leistungsentgelte	0	0	0,00
2	51	Öffentlich-rechtliche Leistungsentgelte	0	0	0,00
3	548-549	Kostensatzleistungen und -erstattungen	0	0	0,00
4	52	Bestandsveränderungen und aktivierte Eigenleistungen	0	0	0,00
5	55	Steuern und steuerähnliche Erträge einschließlich Erträge aus gesetzlichen Umlagen	0	0	0,00
6	547	Erträge aus Transferleistungen	0	0	0,00
7	540-543	Erträge aus Zuweisungen und Zuschüssen für laufende Zwecke und allgemeine Umlagen	0	0	0,00
8	546	Erträge aus der Auflösung von Sonderposten aus Investitionszuweisungen, -zuschüssen und Investitionsbeiträgen	0	0	0,00
9	53	Sonstige ordentliche Erträge	0	0	0,00
10		<u>Summe der ordentlichen Erträge</u>	<u>0</u>	<u>0</u>	<u>0,00</u>
11	62-63, 640-643, 647-649, 65	Personalaufwendungen	1.000	900	754,98
12	644-646	Versorgungsaufwendungen	200	200	178,00
13	60-61, 67-69	Aufwendungen für Sach- und Dienstleistungen	0	0	2,10
14	66	Abschreibungen	0	1.500	130,00
15	71	Aufwendungen für Zuweisungen und Zuschüsse sowie besondere Finanzaufwendungen	4.000	4.000	3.750,00
16	73	Steueraufwendungen einschließlich Aufwendungen aus gesetzlichen Umlageverpflichtungen	0	0	0,00
17	72	Transferaufwendungen	0	0	0,00
18	70, 74, 76	Sonstige ordentliche Aufwendungen	0	0	0,00
19		<u>Summe der ordentlichen Aufwendungen</u>	<u>5.200</u>	<u>6.600</u>	<u>4.815,08</u>
20		<u>Verwaltungsergebnis</u>	<u>-5.200</u>	<u>-6.600</u>	<u>-4.815,08</u>
21	56-57	Finanzerträge	0	0	0,00
22	77	Zinsen und sonstige Finanzaufwendungen	0	0	0,00
23		<u>Finanzergebnis</u>	<u>0</u>	<u>0</u>	<u>0,00</u>
24		<u>Ordentliches Ergebnis</u>	<u>-5.200</u>	<u>-6.600</u>	<u>-4.815,08</u>
25	59	Außerordentliche Erträge	0	0	0,00
26	79	Außerordentliche Aufwendungen	0	0	0,00
27		<u>Außerordentliches Ergebnis</u>	<u>0</u>	<u>0</u>	<u>0,00</u>
28		<u>Jahresergebnis vor internen Leistungsbeziehungen</u>	<u>-5.200</u>	<u>-6.600</u>	<u>-4.815,08</u>
29	95	Erlöse aus internen Leistungsbeziehungen	0	0	0,00
30	96	Kosten aus internen Leistungsbeziehungen	0	3.000	79,03
31		<u>Ergebnis der internen Leistungsbeziehungen</u>	<u>0</u>	<u>-3.000</u>	<u>-79,03</u>
32		<u>Jahresergebnis nach internen Leistungsbeziehungen</u>	<u>-5.200</u>	<u>-9.600</u>	<u>-4.894,11</u>

2024

Gemeinde Neuhof

Produktinformationen		
Hauptproduktbereich	3	Soziales und Jugend
Produktbereich	31	Soziale Hilfen - Grundversorgung/Grundsicherung gem. SGB, Hilfen f. Asylbewerber, soziale Einr.
Produkt	31510	Soziale Einrichtungen

Teilergebnishaushalt

– Euro –

Nr.	Konten	Bezeichnung	Haushaltsansatz		Ergebnis des Jahresabschlusses 2022
			2024	2023	
1	2	3	4	5	6
1	50	Privatrechtliche Leistungsentgelte	0	0	0,00
2	51	Öffentlich-rechtliche Leistungsentgelte	0	0	0,00
3	548-549	Kostensersatzleistungen und -erstattungen	0	0	7.212,00
4	52	Bestandsveränderungen und aktivierte Eigenleistungen	0	0	0,00
5	55	Steuern und steuerähnliche Erträge einschließlich Erträge aus gesetzlichen Umlagen	0	0	0,00
6	547	Erträge aus Transferleistungen	0	0	0,00
7	540-543	Erträge aus Zuweisungen und Zuschüssen für laufende Zwecke und allgemeine Umlagen	0	0	0,00
8	546	Erträge aus der Auflösung von Sonderposten aus Investitionszuweisungen, -zuschüssen und Investitionsbeiträgen	0	0	0,00
9	53	Sonstige ordentliche Erträge	0	0	0,00
10		Summe der ordentlichen Erträge	0	0	7.212,00
11	62-63, 640-643, 647-649, 65	Personalaufwendungen	2.900	2.100	1.140,35
12	644-646	Versorgungsaufwendungen	300	300	287,00
13	60-61, 67-69	Aufwendungen für Sach- und Dienstleistungen	50.600	0	22.667,29
14	66	Abschreibungen	1.900	0	1.368,09
15	71	Aufwendungen für Zuweisungen und Zuschüsse sowie besondere Finanzaufwendungen	0	0	0,00
16	73	Steueraufwendungen einschließlich Aufwendungen aus gesetzlichen Umlageverpflichtungen	0	0	0,00
17	72	Transferaufwendungen	0	0	0,00
18	70, 74, 76	Sonstige ordentliche Aufwendungen	0	0	0,00
19		Summe der ordentlichen Aufwendungen	55.700	2.400	25.462,73
20		Verwaltungsergebnis	-55.700	-2.400	-18.250,73
21	56-57	Finanzerträge	0	0	0,00
22	77	Zinsen und sonstige Finanzaufwendungen	0	0	0,00
23		Finanzergebnis	0	0	0,00
24		Ordentliches Ergebnis	-55.700	-2.400	-18.250,73
25	59	Außerordentliche Erträge	0	0	0,00
26	79	Außerordentliche Aufwendungen	0	0	0,00
27		Außerordentliches Ergebnis	0	0	0,00
28		Jahresergebnis vor internen Leistungsbeziehungen	-55.700	-2.400	-18.250,73
29	95	Erlöse aus internen Leistungsbeziehungen	0	0	0,00
30	96	Kosten aus internen Leistungsbeziehungen	0	0	0,00
31		Ergebnis der internen Leistungsbeziehungen	0	0	0,00
32		Jahresergebnis nach internen Leistungsbeziehungen	-55.700	-2.400	-18.250,73

2024

Gemeinde Neuhof

Produktinformationen		
Hauptproduktbereich	3	Soziales und Jugend
Produktbereich	33	Soziale Hilfen - Förderung von Trägern der Wohlfahrtspflege
Produkt	33110	Förderung von Trägern der Wohlfahrtspflege

Teilergebnishaushalt

– Euro –

Nr.	Konten	Bezeichnung	Haushaltsansatz		Ergebnis des Jahresabschlusses 2022
			2024	2023	
1	2	3	4	5	6
1	50	Privatrechtliche Leistungsentgelte	0	0	0,00
2	51	Öffentlich-rechtliche Leistungsentgelte	0	0	0,00
3	548-549	Kostenersatzleistungen und -erstattungen	0	0	0,00
4	52	Bestandsveränderungen und aktivierte Eigenleistungen	0	0	0,00
5	55	Steuern und steuerähnliche Erträge einschließlich Erträge aus gesetzlichen Umlagen	0	0	0,00
6	547	Erträge aus Transferleistungen	0	0	0,00
7	540-543	Erträge aus Zuweisungen und Zuschüssen für laufende Zwecke und allgemeine Umlagen	0	0	0,00
8	546	Erträge aus der Auflösung von Sonderposten aus Investitionszuweisungen, -zuschüssen und Investitionsbeiträgen	0	0	0,00
9	53	Sonstige ordentliche Erträge	0	0	0,00
10		<u>Summe der ordentlichen Erträge</u>	<u>0</u>	<u>0</u>	<u>0,00</u>
11	62-63, 640-643, 647-649, 65	Personalaufwendungen	0	0	0,00
12	644-646	Versorgungsaufwendungen	0	0	0,00
13	60-61, 67-69	Aufwendungen für Sach- und Dienstleistungen	0	0	0,00
14	66	Abschreibungen	2.500	2.500	2.426,00
15	71	Aufwendungen für Zuweisungen und Zuschüsse sowie besondere Finanzaufwendungen	0	0	0,00
16	73	Steueraufwendungen einschließlich Aufwendungen aus gesetzlichen Umlageverpflichtungen	0	0	0,00
17	72	Transferaufwendungen	0	0	0,00
18	70, 74, 76	Sonstige ordentliche Aufwendungen	0	0	0,00
19		<u>Summe der ordentlichen Aufwendungen</u>	<u>2.500</u>	<u>2.500</u>	<u>2.426,00</u>
20		<u>Verwaltungsergebnis</u>	<u>-2.500</u>	<u>-2.500</u>	<u>-2.426,00</u>
21	56-57	Finanzerträge	0	0	0,00
22	77	Zinsen und sonstige Finanzaufwendungen	0	0	0,00
23		<u>Finanzergebnis</u>	<u>0</u>	<u>0</u>	<u>0,00</u>
24		<u>Ordentliches Ergebnis</u>	<u>-2.500</u>	<u>-2.500</u>	<u>-2.426,00</u>
25	59	Außerordentliche Erträge	0	0	0,00
26	79	Außerordentliche Aufwendungen	0	0	0,00
27		<u>Außerordentliches Ergebnis</u>	<u>0</u>	<u>0</u>	<u>0,00</u>
28		<u>Jahresergebnis vor internen Leistungsbeziehungen</u>	<u>-2.500</u>	<u>-2.500</u>	<u>-2.426,00</u>
29	95	Erlöse aus internen Leistungsbeziehungen	0	0	0,00
30	96	Kosten aus internen Leistungsbeziehungen	0	0	0,00
31		<u>Ergebnis der internen Leistungsbeziehungen</u>	<u>0</u>	<u>0</u>	<u>0,00</u>
32		<u>Jahresergebnis nach internen Leistungsbeziehungen</u>	<u>-2.500</u>	<u>-2.500</u>	<u>-2.426,00</u>

2024

Gemeinde Neuhof

Produktinformationen		
Hauptproduktbereich	3	Soziales und Jugend
Produktbereich	35	Soziale Hilfen - Sonstige soziale Hilfen und Leistungen
Produkt	35110	Sonstige soziale Hilfen und Leistungen

Teilergebnishaushalt

– Euro –

Nr.	Konten	Bezeichnung	Haushaltsansatz		Ergebnis des Jahresabschlusses 2022
			2024	2023	
1	2	3	4	5	6
1	50	Privatrechtliche Leistungsentgelte	5.000	3.000	5.479,00
2	51	Öffentlich-rechtliche Leistungsentgelte	0	0	0,00
3	548-549	Kostenersatzleistungen und -erstattungen	2.000	0	9.527,00
4	52	Bestandsveränderungen und aktivierte Eigenleistungen	0	0	0,00
5	55	Steuern und steuerähnliche Erträge einschließlich Erträge aus gesetzlichen Umlagen	0	0	0,00
6	547	Erträge aus Transferleistungen	0	0	0,00
7	540-543	Erträge aus Zuweisungen und Zuschüssen für laufende Zwecke und allgemeine Umlagen	0	0	6.000,00
8	546	Erträge aus der Auflösung von Sonderposten aus Investitionszuweisungen, -zuschüssen und Investitionsbeiträgen	0	0	0,00
9	53	Sonstige ordentliche Erträge	0	0	0,00
10		<u>Summe der ordentlichen Erträge</u>	<u>7.000</u>	<u>3.000</u>	<u>21.006,00</u>
11	62-63, 640-643, 647-649, 65	Personalaufwendungen	2.200	2.600	2.460,15
12	644-646	Versorgungsaufwendungen	400	400	405,00
13	60-61, 67-69	Aufwendungen für Sach- und Dienstleistungen	29.000	29.000	17.886,21
14	66	Abschreibungen	400	700	329,00
15	71	Aufwendungen für Zuweisungen und Zuschüsse sowie besondere Finanzaufwendungen	10.000	17.000	7.855,00
16	73	Steueraufwendungen einschließlich Aufwendungen aus gesetzlichen Umlageverpflichtungen	0	0	0,00
17	72	Transferaufwendungen	0	0	0,00
18	70, 74, 76	Sonstige ordentliche Aufwendungen	0	0	0,00
19		<u>Summe der ordentlichen Aufwendungen</u>	<u>42.000</u>	<u>49.700</u>	<u>28.935,36</u>
20		<u>Verwaltungsergebnis</u>	<u>-35.000</u>	<u>-46.700</u>	<u>-7.929,36</u>
21	56-57	Finanzerträge	0	0	0,00
22	77	Zinsen und sonstige Finanzaufwendungen	0	0	0,00
23		<u>Finanzergebnis</u>	<u>0</u>	<u>0</u>	<u>0,00</u>
24		<u>Ordentliches Ergebnis</u>	<u>-35.000</u>	<u>-46.700</u>	<u>-7.929,36</u>
25	59	Außerordentliche Erträge	0	0	0,00
26	79	Außerordentliche Aufwendungen	0	0	0,00
27		<u>Außerordentliches Ergebnis</u>	<u>0</u>	<u>0</u>	<u>0,00</u>
28		<u>Jahresergebnis vor internen Leistungsbeziehungen</u>	<u>-35.000</u>	<u>-46.700</u>	<u>-7.929,36</u>
29	95	Erlöse aus internen Leistungsbeziehungen	0	0	0,00
30	96	Kosten aus internen Leistungsbeziehungen	0	0	0,00
31		<u>Ergebnis der internen Leistungsbeziehungen</u>	<u>0</u>	<u>0</u>	<u>0,00</u>
32		<u>Jahresergebnis nach internen Leistungsbeziehungen</u>	<u>-35.000</u>	<u>-46.700</u>	<u>-7.929,36</u>

2024

Gemeinde Neuhof

Produktinformationen		
Hauptproduktbereich	3	Soziales und Jugend
Produktbereich	36	Kinder-, Jugend- und Familienhilfe
Produkt	36210	Allgemeine Förderung von jungen Menschen

Teilergebnishaushalt

– Euro –

Nr.	Konten	Bezeichnung	Haushaltsansatz		Ergebnis des Jahresabschlusses 2022
			2024	2023	
1	2	3	4	5	6
1	50	Privatrechtliche Leistungsentgelte	1.900	1.500	1.740,00
2	51	Öffentlich-rechtliche Leistungsentgelte	0	0	0,00
3	548-549	Kostenersatzleistungen und -erstattungen	0	0	0,00
4	52	Bestandsveränderungen und aktivierte Eigenleistungen	0	0	0,00
5	55	Steuern und steuerähnliche Erträge einschließlich Erträge aus gesetzlichen Umlagen	0	0	0,00
6	547	Erträge aus Transferleistungen	0	0	0,00
7	540-543	Erträge aus Zuweisungen und Zuschüssen für laufende Zwecke und allgemeine Umlagen	1.500	1.500	4.124,00
8	546	Erträge aus der Auflösung von Sonderposten aus Investitionszuweisungen, -zuschüssen und Investitionsbeiträgen	0	0	0,00
9	53	Sonstige ordentliche Erträge	0	0	0,00
10		<u>Summe der ordentlichen Erträge</u>	<u>3.400</u>	<u>3.000</u>	<u>5.864,00</u>
11	62-63, 640-643, 647-649, 65	Personalaufwendungen	18.400	8.500	20.531,93
12	644-646	Versorgungsaufwendungen	900	800	914,00
13	60-61, 67-69	Aufwendungen für Sach- und Dienstleistungen	29.500	12.400	8.614,69
14	66	Abschreibungen	0	0	0,00
15	71	Aufwendungen für Zuweisungen und Zuschüsse sowie besondere Finanzaufwendungen	16.000	15.500	1.052,00
16	73	Steueraufwendungen einschließlich Aufwendungen aus gesetzlichen Umlageverpflichtungen	0	0	0,00
17	72	Transferaufwendungen	0	0	0,00
18	70, 74, 76	Sonstige ordentliche Aufwendungen	0	0	0,00
19		<u>Summe der ordentlichen Aufwendungen</u>	<u>64.800</u>	<u>37.200</u>	<u>31.112,62</u>
20		<u>Verwaltungsergebnis</u>	<u>-61.400</u>	<u>-34.200</u>	<u>-25.248,62</u>
21	56-57	Finanzerträge	0	0	0,00
22	77	Zinsen und sonstige Finanzaufwendungen	0	0	0,00
23		<u>Finanzergebnis</u>	<u>0</u>	<u>0</u>	<u>0,00</u>
24		<u>Ordentliches Ergebnis</u>	<u>-61.400</u>	<u>-34.200</u>	<u>-25.248,62</u>
25	59	Außerordentliche Erträge	0	0	0,00
26	79	Außerordentliche Aufwendungen	0	0	0,00
27		<u>Außerordentliches Ergebnis</u>	<u>0</u>	<u>0</u>	<u>0,00</u>
28		<u>Jahresergebnis vor internen Leistungsbeziehungen</u>	<u>-61.400</u>	<u>-34.200</u>	<u>-25.248,62</u>
29	95	Erlöse aus internen Leistungsbeziehungen	0	0	0,00
30	96	Kosten aus internen Leistungsbeziehungen	0	1.600	4.438,33
31		<u>Ergebnis der internen Leistungsbeziehungen</u>	<u>0</u>	<u>-1.600</u>	<u>-4.438,33</u>
32		<u>Jahresergebnis nach internen Leistungsbeziehungen</u>	<u>-61.400</u>	<u>-35.800</u>	<u>-29.686,95</u>

2024

Gemeinde Neuhof

Produktinformationen		
Hauptproduktbereich	3	Soziales und Jugend
Produktbereich	36	Kinder-, Jugend- und Familienhilfe
Produkt	36310	Sonstige Leistungen der Kinder-, Jugend- und Familienhilfe

Teilergebnishaushalt

– Euro –

Nr.	Konten	Bezeichnung	Haushaltsansatz		Ergebnis des Jahresabschlusses 2022
			2024	2023	
1	2	3	4	5	6
1	50	Privatrechtliche Leistungsentgelte	0	0	0,00
2	51	Öffentlich-rechtliche Leistungsentgelte	0	0	0,00
3	548-549	Kostenersatzleistungen und -erstattungen	0	0	0,00
4	52	Bestandsveränderungen und aktivierte Eigenleistungen	0	0	0,00
5	55	Steuern und steuerähnliche Erträge einschließlich Erträge aus gesetzlichen Umlagen	0	0	0,00
6	547	Erträge aus Transferleistungen	0	0	0,00
7	540-543	Erträge aus Zuweisungen und Zuschüssen für laufende Zwecke und allgemeine Umlagen	0	0	0,00
8	546	Erträge aus der Auflösung von Sonderposten aus Investitionszuweisungen, -zuschüssen und Investitionsbeiträgen	0	0	0,00
9	53	Sonstige ordentliche Erträge	0	0	0,00
10		<u>Summe der ordentlichen Erträge</u>	<u>0</u>	<u>0</u>	<u>0,00</u>
11	62-63, 640-643, 647-649, 65	Personalaufwendungen	0	0	0,00
12	644-646	Versorgungsaufwendungen	0	0	0,00
13	60-61, 67-69	Aufwendungen für Sach- und Dienstleistungen	0	0	0,00
14	66	Abschreibungen	0	0	0,00
15	71	Aufwendungen für Zuweisungen und Zuschüsse sowie besondere Finanzaufwendungen	6.500	6.000	5.605,00
16	73	Steueraufwendungen einschließlich Aufwendungen aus gesetzlichen Umlageverpflichtungen	0	0	0,00
17	72	Transferaufwendungen	0	0	0,00
18	70, 74, 76	Sonstige ordentliche Aufwendungen	0	0	0,00
19		<u>Summe der ordentlichen Aufwendungen</u>	<u>6.500</u>	<u>6.000</u>	<u>5.605,00</u>
20		<u>Verwaltungsergebnis</u>	<u>-6.500</u>	<u>-6.000</u>	<u>-5.605,00</u>
21	56-57	Finanzerträge	0	0	0,00
22	77	Zinsen und sonstige Finanzaufwendungen	0	0	0,00
23		<u>Finanzergebnis</u>	<u>0</u>	<u>0</u>	<u>0,00</u>
24		<u>Ordentliches Ergebnis</u>	<u>-6.500</u>	<u>-6.000</u>	<u>-5.605,00</u>
25	59	Außerordentliche Erträge	0	0	0,00
26	79	Außerordentliche Aufwendungen	0	0	0,00
27		<u>Außerordentliches Ergebnis</u>	<u>0</u>	<u>0</u>	<u>0,00</u>
28		<u>Jahresergebnis vor internen Leistungsbeziehungen</u>	<u>-6.500</u>	<u>-6.000</u>	<u>-5.605,00</u>
29	95	Erlöse aus internen Leistungsbeziehungen	0	0	0,00
30	96	Kosten aus internen Leistungsbeziehungen	0	0	0,00
31		<u>Ergebnis der internen Leistungsbeziehungen</u>	<u>0</u>	<u>0</u>	<u>0,00</u>
32		<u>Jahresergebnis nach internen Leistungsbeziehungen</u>	<u>-6.500</u>	<u>-6.000</u>	<u>-5.605,00</u>

2024

Gemeinde Neuhof

Produktinformationen		
Hauptproduktbereich	3	Soziales und Jugend
Produktbereich	36	Kinder-, Jugend- und Familienhilfe
Produkt	36510	Fremde Tageseinrichtungen für Kinder

Teilergebnishaushalt

– Euro –

Nr.	Konten	Bezeichnung	Haushaltsansatz		Ergebnis des Jahresabschlusses 2022
			2024	2023	
1	2	3	4	5	6
1	50	Privatrechtliche Leistungsentgelte	0	0	0,00
2	51	Öffentlich-rechtliche Leistungsentgelte	0	0	0,00
3	548-549	Kostensatzleistungen und -erstattungen	11.000	14.500	30.863,87
4	52	Bestandsveränderungen und aktivierte Eigenleistungen	0	0	0,00
5	55	Steuern und steuerähnliche Erträge einschließlich Erträge aus gesetzlichen Umlagen	0	0	0,00
6	547	Erträge aus Transferleistungen	0	0	0,00
7	540-543	Erträge aus Zuweisungen und Zuschüssen für laufende Zwecke und allgemeine Umlagen	120.000	175.000	217.876,95
8	546	Erträge aus der Auflösung von Sonderposten aus Investitionszuweisungen, -zuschüssen und Investitionsbeiträgen	6.200	11.200	11.111,00
9	53	Sonstige ordentliche Erträge	0	0	0,00
10		<u>Summe der ordentlichen Erträge</u>	<u>137.200</u>	<u>200.700</u>	<u>259.851,82</u>
11	62-63, 640-643, 647-649, 65	Personalaufwendungen	12.300	12.400	9.701,07
12	644-646	Versorgungsaufwendungen	1.300	1.200	1.420,00
13	60-61, 67-69	Aufwendungen für Sach- und Dienstleistungen	43.100	61.500	30.728,88
14	66	Abschreibungen	32.000	55.800	59.122,00
15	71	Aufwendungen für Zuweisungen und Zuschüsse sowie besondere Finanzaufwendungen	625.000	846.000	992.933,79
16	73	Steueraufwendungen einschließlich Aufwendungen aus gesetzlichen Umlageverpflichtungen	0	0	0,00
17	72	Transferaufwendungen	0	0	0,00
18	70, 74, 76	Sonstige ordentliche Aufwendungen	0	0	0,00
19		<u>Summe der ordentlichen Aufwendungen</u>	<u>713.700</u>	<u>976.900</u>	<u>1.093.905,74</u>
20		<u>Verwaltungsergebnis</u>	<u>-576.500</u>	<u>-776.200</u>	<u>-834.053,92</u>
21	56-57	Finanzerträge	0	0	0,00
22	77	Zinsen und sonstige Finanzaufwendungen	3.000	5.000	5.099,38
23		<u>Finanzergebnis</u>	<u>-3.000</u>	<u>-5.000</u>	<u>-5.099,38</u>
24		<u>Ordentliches Ergebnis</u>	<u>-579.500</u>	<u>-781.200</u>	<u>-839.153,30</u>
25	59	Außerordentliche Erträge	0	0	0,00
26	79	Außerordentliche Aufwendungen	0	0	0,00
27		<u>Außerordentliches Ergebnis</u>	<u>0</u>	<u>0</u>	<u>0,00</u>
28		<u>Jahresergebnis vor internen Leistungsbeziehungen</u>	<u>-579.500</u>	<u>-781.200</u>	<u>-839.153,30</u>
29	95	Erlöse aus internen Leistungsbeziehungen	0	0	0,00
30	96	Kosten aus internen Leistungsbeziehungen	40.900	27.200	34.785,26
31		<u>Ergebnis der internen Leistungsbeziehungen</u>	<u>-40.900</u>	<u>-27.200</u>	<u>-34.785,26</u>
32		<u>Jahresergebnis nach internen Leistungsbeziehungen</u>	<u>-620.400</u>	<u>-808.400</u>	<u>-873.938,56</u>

Produktinformationen		
Hauptproduktbereich	3	Soziales und Jugend
Produktbereich	36	Kinder-, Jugend- und Familienhilfe
Produkt	36520	Eigene Tageseinrichtungen für Kinder

Teilergebnishaushalt

– Euro –

Nr.	Konten	Bezeichnung	Haushaltsansatz		Ergebnis des Jahresabschlusses 2022
			2024	2023	
1	2	3	4	5	6
1	50	Privatrechtliche Leistungsentgelte	0	0	0,00
2	51	Öffentlich-rechtliche Leistungsentgelte	262.000	195.000	182.995,00
3	548-549	Kostenersatzleistungen und -erstattungen	10.000	10.000	30.471,83
4	52	Bestandsveränderungen und aktivierte Eigenleistungen	0	0	0,00
5	55	Steuern und steuerähnliche Erträge einschließlich Erträge aus gesetzlichen Umlagen	0	0	0,00
6	547	Erträge aus Transferleistungen	0	0	0,00
7	540-543	Erträge aus Zuweisungen und Zuschüssen für laufende Zwecke und allgemeine Umlagen	1.075.000	948.500	881.160,12
8	546	Erträge aus der Auflösung von Sonderposten aus Investitionszuweisungen, -zuschüssen und Investitionsbeiträgen	17.500	11.300	11.221,00
9	53	Sonstige ordentliche Erträge	0	0	0,00
10		<u>Summe der ordentlichen Erträge</u>	<u>1.364.500</u>	<u>1.164.800</u>	<u>1.105.847,95</u>
11	62-63, 640-643, 647-649, 65	Personalaufwendungen	3.557.800	2.393.500	1.714.489,49
12	644-646	Versorgungsaufwendungen	16.400	17.000	17.215,00
13	60-61, 67-69	Aufwendungen für Sach- und Dienstleistungen	485.200	551.100	338.706,08
14	66	Abschreibungen	89.600	54.200	51.240,72
15	71	Aufwendungen für Zuweisungen und Zuschüsse sowie besondere Finanzaufwendungen	31.000	30.000	36.582,22
16	73	Steueraufwendungen einschließlich Aufwendungen aus gesetzlichen Umlageverpflichtungen	0	0	0,00
17	72	Transferaufwendungen	0	0	0,00
18	70, 74, 76	Sonstige ordentliche Aufwendungen	700	600	204,62
19		<u>Summe der ordentlichen Aufwendungen</u>	<u>4.180.700</u>	<u>3.046.400</u>	<u>2.158.438,13</u>
20		<u>Verwaltungsergebnis</u>	<u>-2.816.200</u>	<u>-1.881.600</u>	<u>-1.052.590,18</u>
21	56-57	Finanzerträge	0	0	0,00
22	77	Zinsen und sonstige Finanzaufwendungen	2.000	0	0,00
23		<u>Finanzergebnis</u>	<u>-2.000</u>	<u>0</u>	<u>0,00</u>
24		<u>Ordentliches Ergebnis</u>	<u>-2.818.200</u>	<u>-1.881.600</u>	<u>-1.052.590,18</u>
25	59	Außerordentliche Erträge	0	0	2.500,00
26	79	Außerordentliche Aufwendungen	0	0	102,16
27		<u>Außerordentliches Ergebnis</u>	<u>0</u>	<u>0</u>	<u>2.397,84</u>
28		<u>Jahresergebnis vor internen Leistungsbeziehungen</u>	<u>-2.818.200</u>	<u>-1.881.600</u>	<u>-1.050.192,34</u>
29	95	Erlöse aus internen Leistungsbeziehungen	0	0	0,00
30	96	Kosten aus internen Leistungsbeziehungen	135.900	93.000	115.342,25
31		<u>Ergebnis der internen Leistungsbeziehungen</u>	<u>-135.900</u>	<u>-93.000</u>	<u>-115.342,25</u>
32		<u>Jahresergebnis nach internen Leistungsbeziehungen</u>	<u>-2.954.100</u>	<u>-1.974.600</u>	<u>-1.165.534,59</u>

2024

Gemeinde Neuhof

Produktinformationen		
Hauptproduktbereich	3	Soziales und Jugend
Produktbereich	36	Kinder-, Jugend- und Familienhilfe
Produkt	36610	Einrichtungen der Jugendarbeit

Teilergebnishaushalt

– Euro –

Nr.	Konten	Bezeichnung	Haushaltsansatz		Ergebnis des Jahresabschlusses 2022
			2024	2023	
1	2	3	4	5	6
1	50	Privatrechtliche Leistungsentgelte	0	0	0,00
2	51	Öffentlich-rechtliche Leistungsentgelte	0	0	0,00
3	548-549	Kostenersatzleistungen und -erstattungen	0	0	0,00
4	52	Bestandsveränderungen und aktivierte Eigenleistungen	0	0	0,00
5	55	Steuern und steuerähnliche Erträge einschließlich Erträge aus gesetzlichen Umlagen	0	0	0,00
6	547	Erträge aus Transferleistungen	0	0	0,00
7	540-543	Erträge aus Zuweisungen und Zuschüssen für laufende Zwecke und allgemeine Umlagen	0	0	0,00
8	546	Erträge aus der Auflösung von Sonderposten aus Investitionszuweisungen, -zuschüssen und Investitionsbeiträgen	1.000	1.000	891,00
9	53	Sonstige ordentliche Erträge	0	0	0,00
10		<u>Summe der ordentlichen Erträge</u>	<u>1.000</u>	<u>1.000</u>	<u>891,00</u>
11	62-63, 640-643, 647-649, 65	Personalaufwendungen	64.500	53.900	13.676,27
12	644-646	Versorgungsaufwendungen	300	300	287,00
13	60-61, 67-69	Aufwendungen für Sach- und Dienstleistungen	71.400	39.000	49.729,24
14	66	Abschreibungen	26.500	26.900	33.543,50
15	71	Aufwendungen für Zuweisungen und Zuschüsse sowie besondere Finanzaufwendungen	0	0	0,00
16	73	Steueraufwendungen einschließlich Aufwendungen aus gesetzlichen Umlageverpflichtungen	0	0	0,00
17	72	Transferaufwendungen	0	0	0,00
18	70, 74, 76	Sonstige ordentliche Aufwendungen	200	200	68,20
19		<u>Summe der ordentlichen Aufwendungen</u>	<u>162.900</u>	<u>120.300</u>	<u>97.304,21</u>
20		<u>Verwaltungsergebnis</u>	<u>-161.900</u>	<u>-119.300</u>	<u>-96.413,21</u>
21	56-57	Finanzerträge	0	0	0,00
22	77	Zinsen und sonstige Finanzaufwendungen	0	0	0,00
23		<u>Finanzergebnis</u>	<u>0</u>	<u>0</u>	<u>0,00</u>
24		<u>Ordentliches Ergebnis</u>	<u>-161.900</u>	<u>-119.300</u>	<u>-96.413,21</u>
25	59	Außerordentliche Erträge	0	0	0,00
26	79	Außerordentliche Aufwendungen	0	0	0,00
27		<u>Außerordentliches Ergebnis</u>	<u>0</u>	<u>0</u>	<u>0,00</u>
28		<u>Jahresergebnis vor internen Leistungsbeziehungen</u>	<u>-161.900</u>	<u>-119.300</u>	<u>-96.413,21</u>
29	95	Erlöse aus internen Leistungsbeziehungen	0	0	0,00
30	96	Kosten aus internen Leistungsbeziehungen	102.400	142.900	86.821,18
31		<u>Ergebnis der internen Leistungsbeziehungen</u>	<u>-102.400</u>	<u>-142.900</u>	<u>-86.821,18</u>
32		<u>Jahresergebnis nach internen Leistungsbeziehungen</u>	<u>-264.300</u>	<u>-262.200</u>	<u>-183.234,39</u>

2024

Gemeinde Neuhof

Produktinformationen		
Hauptproduktbereich	4	Gesundheit und Sport
Produktbereich	41	Gesundheitsdienste
Produkt	41410	Gesundheitspflege

Teilergebnishaushalt

– Euro –

Nr.	Konten	Bezeichnung	Haushaltsansatz		Ergebnis des Jahresabschlusses 2022
			2024	2023	
1	2	3	4	5	6
1	50	Privatrechtliche Leistungsentgelte	0	0	0,00
2	51	Öffentlich-rechtliche Leistungsentgelte	0	0	0,00
3	548-549	Kostenersatzleistungen und -erstattungen	0	0	0,00
4	52	Bestandsveränderungen und aktivierte Eigenleistungen	0	0	0,00
5	55	Steuern und steuerähnliche Erträge einschließlich Erträge aus gesetzlichen Umlagen	0	0	0,00
6	547	Erträge aus Transferleistungen	0	0	0,00
7	540-543	Erträge aus Zuweisungen und Zuschüssen für laufende Zwecke und allgemeine Umlagen	0	0	0,00
8	546	Erträge aus der Auflösung von Sonderposten aus Investitionszuweisungen, -zuschüssen und Investitionsbeiträgen	0	0	0,00
9	53	Sonstige ordentliche Erträge	0	0	784,17
10		Summe der ordentlichen Erträge	0	0	784,17
11	62-63, 640-643, 647-649, 65	Personalaufwendungen	200	200	0,00
12	644-646	Versorgungsaufwendungen	0	0	0,00
13	60-61, 67-69	Aufwendungen für Sach- und Dienstleistungen	0	500	735,60
14	66	Abschreibungen	0	0	0,00
15	71	Aufwendungen für Zuweisungen und Zuschüsse sowie besondere Finanzaufwendungen	0	0	0,00
16	73	Steueraufwendungen einschließlich Aufwendungen aus gesetzlichen Umlageverpflichtungen	0	0	0,00
17	72	Transferaufwendungen	0	0	0,00
18	70, 74, 76	Sonstige ordentliche Aufwendungen	0	0	0,00
19		Summe der ordentlichen Aufwendungen	200	700	735,60
20		Verwaltungsergebnis	-200	-700	48,57
21	56-57	Finanzerträge	0	0	0,00
22	77	Zinsen und sonstige Finanzaufwendungen	0	0	0,00
23		Finanzergebnis	0	0	0,00
24		Ordentliches Ergebnis	-200	-700	48,57
25	59	Außerordentliche Erträge	0	0	0,00
26	79	Außerordentliche Aufwendungen	0	0	0,00
27		Außerordentliches Ergebnis	0	0	0,00
28		Jahresergebnis vor internen Leistungsbeziehungen	-200	-700	48,57
29	95	Erlöse aus internen Leistungsbeziehungen	0	0	0,00
30	96	Kosten aus internen Leistungsbeziehungen	0	300	0,00
31		Ergebnis der internen Leistungsbeziehungen	0	-300	0,00
32		Jahresergebnis nach internen Leistungsbeziehungen	-200	-1.000	48,57

2024

Gemeinde Neuhof

Produktinformationen		
Hauptproduktbereich	4	Gesundheit und Sport
Produktbereich	42	Sportförderung
Produkt	42110	Förderung des Sports

Teilergebnishaushalt

– Euro –

Nr.	Konten	Bezeichnung	Haushaltsansatz		Ergebnis des Jahresabschlusses 2022
			2024	2023	
1	2	3	4	5	6
1	50	Privatrechtliche Leistungsentgelte	0	0	0,00
2	51	Öffentlich-rechtliche Leistungsentgelte	0	0	0,00
3	548-549	Kostenersatzleistungen und -erstattungen	0	0	0,00
4	52	Bestandsveränderungen und aktivierte Eigenleistungen	0	0	0,00
5	55	Steuern und steuerähnliche Erträge einschließlich Erträge aus gesetzlichen Umlagen	0	0	0,00
6	547	Erträge aus Transferleistungen	0	0	0,00
7	540-543	Erträge aus Zuweisungen und Zuschüssen für laufende Zwecke und allgemeine Umlagen	0	0	0,00
8	546	Erträge aus der Auflösung von Sonderposten aus Investitionszuweisungen, -zuschüssen und Investitionsbeiträgen	0	0	0,00
9	53	Sonstige ordentliche Erträge	0	0	0,00
10		Summe der ordentlichen Erträge	0	0	0,00
11	62-63, 640-643, 647-649, 65	Personalaufwendungen	4.600	4.300	3.411,35
12	644-646	Versorgungsaufwendungen	400	300	287,00
13	60-61, 67-69	Aufwendungen für Sach- und Dienstleistungen	4.000	3.500	1.758,27
14	66	Abschreibungen	3.900	3.900	3.809,00
15	71	Aufwendungen für Zuweisungen und Zuschüsse sowie besondere Finanzaufwendungen	104.000	54.000	40.782,39
16	73	Steueraufwendungen einschließlich Aufwendungen aus gesetzlichen Umlageverpflichtungen	0	0	0,00
17	72	Transferaufwendungen	0	0	0,00
18	70, 74, 76	Sonstige ordentliche Aufwendungen	0	0	0,00
19		Summe der ordentlichen Aufwendungen	116.900	66.000	50.048,01
20		Verwaltungsergebnis	-116.900	-66.000	-50.048,01
21	56-57	Finanzerträge	0	0	0,00
22	77	Zinsen und sonstige Finanzaufwendungen	0	0	0,00
23		Finanzergebnis	0	0	0,00
24		Ordentliches Ergebnis	-116.900	-66.000	-50.048,01
25	59	Außerordentliche Erträge	0	0	0,00
26	79	Außerordentliche Aufwendungen	0	0	0,00
27		Außerordentliches Ergebnis	0	0	0,00
28		Jahresergebnis vor internen Leistungsbeziehungen	-116.900	-66.000	-50.048,01
29	95	Erlöse aus internen Leistungsbeziehungen	0	0	0,00
30	96	Kosten aus internen Leistungsbeziehungen	0	0	0,00
31		Ergebnis der internen Leistungsbeziehungen	0	0	0,00
32		Jahresergebnis nach internen Leistungsbeziehungen	-116.900	-66.000	-50.048,01

2024

Gemeinde Neuhof

Produktinformationen		
Hauptproduktbereich	4	Gesundheit und Sport
Produktbereich	42	Sportförderung
Produkt	42410	Kommunale Sportstätten

Teilergebnishaushalt

– Euro –

Nr.	Konten	Bezeichnung	Haushaltsansatz		Ergebnis des Jahresabschlusses 2022
			2024	2023	
1	2	3	4	5	6
1	50	Privatrechtliche Leistungsentgelte	2.500	2.500	2.394,00
2	51	Öffentlich-rechtliche Leistungsentgelte	0	0	0,00
3	548-549	Kostenersatzleistungen und -erstattungen	15.200	15.200	12.464,73
4	52	Bestandsveränderungen und aktivierte Eigenleistungen	0	0	0,00
5	55	Steuern und steuerähnliche Erträge einschließlich Erträge aus gesetzlichen Umlagen	0	0	0,00
6	547	Erträge aus Transferleistungen	0	0	0,00
7	540-543	Erträge aus Zuweisungen und Zuschüssen für laufende Zwecke und allgemeine Umlagen	0	0	0,00
8	546	Erträge aus der Auflösung von Sonderposten aus Investitionszuweisungen, -zuschüssen und Investitionsbeiträgen	19.900	19.900	19.817,00
9	53	Sonstige ordentliche Erträge	0	0	411,34
10		<u>Summe der ordentlichen Erträge</u>	<u>37.600</u>	<u>37.600</u>	<u>35.087,07</u>
11	62-63, 640-643, 647-649, 65	Personalaufwendungen	13.700	12.700	9.655,07
12	644-646	Versorgungsaufwendungen	1.200	1.100	1.437,00
13	60-61, 67-69	Aufwendungen für Sach- und Dienstleistungen	171.400	184.900	144.759,70
14	66	Abschreibungen	72.500	72.500	72.540,69
15	71	Aufwendungen für Zuweisungen und Zuschüsse sowie besondere Finanzaufwendungen	15.500	13.900	11.563,13
16	73	Steueraufwendungen einschließlich Aufwendungen aus gesetzlichen Umlageverpflichtungen	0	0	0,00
17	72	Transferaufwendungen	0	0	0,00
18	70, 74, 76	Sonstige ordentliche Aufwendungen	500	500	325,29
19		<u>Summe der ordentlichen Aufwendungen</u>	<u>274.800</u>	<u>285.600</u>	<u>240.280,88</u>
20		<u>Verwaltungsergebnis</u>	<u>-237.200</u>	<u>-248.000</u>	<u>-205.193,81</u>
21	56-57	Finanzerträge	0	0	0,00
22	77	Zinsen und sonstige Finanzaufwendungen	2.200	2.600	2.906,25
23		<u>Finanzergebnis</u>	<u>-2.200</u>	<u>-2.600</u>	<u>-2.906,25</u>
24		<u>Ordentliches Ergebnis</u>	<u>-239.400</u>	<u>-250.600</u>	<u>-208.100,06</u>
25	59	Außerordentliche Erträge	0	0	0,00
26	79	Außerordentliche Aufwendungen	0	0	0,00
27		<u>Außerordentliches Ergebnis</u>	<u>0</u>	<u>0</u>	<u>0,00</u>
28		<u>Jahresergebnis vor internen Leistungsbeziehungen</u>	<u>-239.400</u>	<u>-250.600</u>	<u>-208.100,06</u>
29	95	Erlöse aus internen Leistungsbeziehungen	0	0	0,00
30	96	Kosten aus internen Leistungsbeziehungen	50.000	75.600	42.371,77
31		<u>Ergebnis der internen Leistungsbeziehungen</u>	<u>-50.000</u>	<u>-75.600</u>	<u>-42.371,77</u>
32		<u>Jahresergebnis nach internen Leistungsbeziehungen</u>	<u>-289.400</u>	<u>-326.200</u>	<u>-250.471,83</u>

2024

Gemeinde Neuhof

Produktinformationen

Hauptproduktbereich	5	Gestaltung der Umwelt
Produktbereich	51	Räumliche Planung und Entwicklung
Produkt	51110	Aufgaben im Rahmen der Orts- und Regionalplanung

Teilergebnishaushalt

– Euro –

Nr.	Konten	Bezeichnung	Haushaltsansatz		Ergebnis des Jahresabschlusses 2022
			2024	2023	
1	2	3	4	5	6
1	50	Privatrechtliche Leistungsentgelte	0	0	0,00
2	51	Öffentlich-rechtliche Leistungsentgelte	0	0	0,00
3	548-549	Kostenersatzleistungen und -erstattungen	0	0	0,00
4	52	Bestandsveränderungen und aktivierte Eigenleistungen	0	0	0,00
5	55	Steuern und steuerähnliche Erträge einschließlich Erträge aus gesetzlichen Umlagen	0	0	0,00
6	547	Erträge aus Transferleistungen	0	0	0,00
7	540-543	Erträge aus Zuweisungen und Zuschüssen für laufende Zwecke und allgemeine Umlagen	0	0	0,00
8	546	Erträge aus der Auflösung von Sonderposten aus Investitionszuweisungen, -zuschüssen und Investitionsbeiträgen	50.000	10.700	10.650,00
9	53	Sonstige ordentliche Erträge	0	0	0,00
10		Summe der ordentlichen Erträge	50.000	10.700	10.650,00
11	62-63, 640-643, 647-649, 65	Personalaufwendungen	120.800	83.200	77.186,87
12	644-646	Versorgungsaufwendungen	200	700	193,00
13	60-61, 67-69	Aufwendungen für Sach- und Dienstleistungen	152.800	114.500	32.126,56
14	66	Abschreibungen	35.600	36.000	35.807,25
15	71	Aufwendungen für Zuweisungen und Zuschüsse sowie besondere Finanzaufwendungen	20.500	0	500,00
16	73	Steueraufwendungen einschließlich Aufwendungen aus gesetzlichen Umlageverpflichtungen	0	0	0,00
17	72	Transferaufwendungen	0	0	0,00
18	70, 74, 76	Sonstige ordentliche Aufwendungen	0	0	0,00
19		Summe der ordentlichen Aufwendungen	329.900	234.400	145.813,68
20		Verwaltungsergebnis	-279.900	-223.700	-135.163,68
21	56-57	Finanzerträge	0	0	0,00
22	77	Zinsen und sonstige Finanzaufwendungen	0	0	0,00
23		Finanzergebnis	0	0	0,00
24		Ordentliches Ergebnis	-279.900	-223.700	-135.163,68
25	59	Außerordentliche Erträge	0	0	0,00
26	79	Außerordentliche Aufwendungen	0	0	0,00
27		Außerordentliches Ergebnis	0	0	0,00
28		Jahresergebnis vor internen Leistungsbeziehungen	-279.900	-223.700	-135.163,68
29	95	Erlöse aus internen Leistungsbeziehungen	0	0	0,00
30	96	Kosten aus internen Leistungsbeziehungen	0	0	0,00
31		Ergebnis der internen Leistungsbeziehungen	0	0	0,00
32		Jahresergebnis nach internen Leistungsbeziehungen	-279.900	-223.700	-135.163,68

Produktinformationen		
Hauptproduktbereich	5	Gestaltung der Umwelt
Produktbereich	52	Bauen und Wohnen
Produkt	52110	Bau- und Grundstücksordnung

Teilergebnishaushalt

– Euro –

Nr.	Konten	Bezeichnung	Haushaltsansatz		Ergebnis des Jahresabschlusses 2022
			2024	2023	
1	2	3	4	5	6
1	50	Privatrechtliche Leistungsentgelte	0	0	0,00
2	51	Öffentlich-rechtliche Leistungsentgelte	1.000	1.000	1.524,80
3	548-549	Kostenersatzleistungen und -erstattungen	0	0	0,00
4	52	Bestandsveränderungen und aktivierte Eigenleistungen	0	0	0,00
5	55	Steuern und steuerähnliche Erträge einschließlich Erträge aus gesetzlichen Umlagen	0	0	0,00
6	547	Erträge aus Transferleistungen	0	0	0,00
7	540-543	Erträge aus Zuweisungen und Zuschüssen für laufende Zwecke und allgemeine Umlagen	0	0	0,00
8	546	Erträge aus der Auflösung von Sonderposten aus Investitionszuweisungen, -zuschüssen und Investitionsbeiträgen	0	0	0,00
9	53	Sonstige ordentliche Erträge	0	0	0,00
10		Summe der ordentlichen Erträge	1.000	1.000	1.524,80
11	62-63, 640-643, 647-649, 65	Personalaufwendungen	89.200	81.200	65.957,89
12	644-646	Versorgungsaufwendungen	1.800	3.000	2.070,00
13	60-61, 67-69	Aufwendungen für Sach- und Dienstleistungen	5.200	5.200	8.842,06
14	66	Abschreibungen	0	0	0,00
15	71	Aufwendungen für Zuweisungen und Zuschüsse sowie besondere Finanzaufwendungen	0	0	0,00
16	73	Steueraufwendungen einschließlich Aufwendungen aus gesetzlichen Umlageverpflichtungen	0	0	0,00
17	72	Transferaufwendungen	0	0	0,00
18	70, 74, 76	Sonstige ordentliche Aufwendungen	0	0	0,00
19		Summe der ordentlichen Aufwendungen	96.200	89.400	76.869,95
20		Verwaltungsergebnis	-95.200	-88.400	-75.345,15
21	56-57	Finanzerträge	0	0	0,00
22	77	Zinsen und sonstige Finanzaufwendungen	0	0	0,00
23		Finanzergebnis	0	0	0,00
24		Ordentliches Ergebnis	-95.200	-88.400	-75.345,15
25	59	Außerordentliche Erträge	0	0	0,00
26	79	Außerordentliche Aufwendungen	0	0	0,00
27		Außerordentliches Ergebnis	0	0	0,00
28		Jahresergebnis vor internen Leistungsbeziehungen	-95.200	-88.400	-75.345,15
29	95	Erlöse aus internen Leistungsbeziehungen	0	0	0,00
30	96	Kosten aus internen Leistungsbeziehungen	0	0	0,00
31		Ergebnis der internen Leistungsbeziehungen	0	0	0,00
32		Jahresergebnis nach internen Leistungsbeziehungen	-95.200	-88.400	-75.345,15

2024

Gemeinde Neuhof

Produktinformationen		
Hauptproduktbereich	5	Gestaltung der Umwelt
Produktbereich	52	Bauen und Wohnen
Produkt	52210	Wohnungsbauförderung

Teilergebnishaushalt

– Euro –

Nr.	Konten	Bezeichnung	Haushaltsansatz		Ergebnis des Jahresabschlusses 2022
			2024	2023	
1	2	3	4	5	6
1	50	Privatrechtliche Leistungsentgelte	0	0	0,00
2	51	Öffentlich-rechtliche Leistungsentgelte	0	0	0,00
3	548-549	Kostenersatzleistungen und -erstattungen	300	300	306,76
4	52	Bestandsveränderungen und aktivierte Eigenleistungen	0	0	0,00
5	55	Steuern und steuerähnliche Erträge einschließlich Erträge aus gesetzlichen Umlagen	0	0	0,00
6	547	Erträge aus Transferleistungen	0	0	0,00
7	540-543	Erträge aus Zuweisungen und Zuschüssen für laufende Zwecke und allgemeine Umlagen	0	0	5.000,00
8	546	Erträge aus der Auflösung von Sonderposten aus Investitionszuweisungen, -zuschüssen und Investitionsbeiträgen	0	0	0,00
9	53	Sonstige ordentliche Erträge	0	0	0,00
10		Summe der ordentlichen Erträge	300	300	5.306,76
11	62-63, 640-643, 647-649, 65	Personalaufwendungen	17.800	13.500	5.462,34
12	644-646	Versorgungsaufwendungen	1.700	1.700	2.547,00
13	60-61, 67-69	Aufwendungen für Sach- und Dienstleistungen	5.900	5.900	7.044,36
14	66	Abschreibungen	6.200	6.500	5.795,50
15	71	Aufwendungen für Zuweisungen und Zuschüsse sowie besondere Finanzaufwendungen	0	0	0,00
16	73	Steueraufwendungen einschließlich Aufwendungen aus gesetzlichen Umlageverpflichtungen	0	0	0,00
17	72	Transferaufwendungen	0	0	0,00
18	70, 74, 76	Sonstige ordentliche Aufwendungen	800	800	127,31
19		Summe der ordentlichen Aufwendungen	32.400	28.400	20.976,51
20		Verwaltungsergebnis	-32.100	-28.100	-15.669,75
21	56-57	Finanzerträge	0	0	0,00
22	77	Zinsen und sonstige Finanzaufwendungen	0	0	0,00
23		Finanzergebnis	0	0	0,00
24		Ordentliches Ergebnis	-32.100	-28.100	-15.669,75
25	59	Außerordentliche Erträge	0	0	24.225,00
26	79	Außerordentliche Aufwendungen	106.000	166.000	7.143,76
27		Außerordentliches Ergebnis	-106.000	-166.000	17.081,24
28		Jahresergebnis vor internen Leistungsbeziehungen	-138.100	-194.100	1.411,49
29	95	Erlöse aus internen Leistungsbeziehungen	0	0	0,00
30	96	Kosten aus internen Leistungsbeziehungen	0	0	0,00
31		Ergebnis der internen Leistungsbeziehungen	0	0	0,00
32		Jahresergebnis nach internen Leistungsbeziehungen	-138.100	-194.100	1.411,49

2024

Gemeinde Neuhof

Produktinformationen		
Hauptproduktbereich	5	Gestaltung der Umwelt
Produktbereich	52	Bauen und Wohnen
Produkt	52310	Denkmalschutz und Denkmalpflege

Teilergebnishaushalt

– Euro –

Nr.	Konten	Bezeichnung	Haushaltsansatz		Ergebnis des Jahresabschlusses 2022
			2024	2023	
1	2	3	4	5	6
1	50	Privatrechtliche Leistungsentgelte	0	0	0,00
2	51	Öffentlich-rechtliche Leistungsentgelte	0	0	0,00
3	548-549	Kostenersatzleistungen und -erstattungen	0	0	0,00
4	52	Bestandsveränderungen und aktivierte Eigenleistungen	0	0	0,00
5	55	Steuern und steuerähnliche Erträge einschließlich Erträge aus gesetzlichen Umlagen	0	0	0,00
6	547	Erträge aus Transferleistungen	0	0	0,00
7	540-543	Erträge aus Zuweisungen und Zuschüssen für laufende Zwecke und allgemeine Umlagen	0	0	0,00
8	546	Erträge aus der Auflösung von Sonderposten aus Investitionszuweisungen, -zuschüssen und Investitionsbeiträgen	200	200	157,00
9	53	Sonstige ordentliche Erträge	0	0	0,00
10		<u>Summe der ordentlichen Erträge</u>	<u>200</u>	<u>200</u>	<u>157,00</u>
11	62-63, 640-643, 647-649, 65	Personalaufwendungen	4.200	4.000	3.231,03
12	644-646	Versorgungsaufwendungen	0	0	0,00
13	60-61, 67-69	Aufwendungen für Sach- und Dienstleistungen	3.800	3.800	3.925,00
14	66	Abschreibungen	400	1.300	1.229,00
15	71	Aufwendungen für Zuweisungen und Zuschüsse sowie besondere Finanzaufwendungen	0	0	0,00
16	73	Steueraufwendungen einschließlich Aufwendungen aus gesetzlichen Umlageverpflichtungen	0	0	0,00
17	72	Transferaufwendungen	0	0	0,00
18	70, 74, 76	Sonstige ordentliche Aufwendungen	0	0	0,00
19		<u>Summe der ordentlichen Aufwendungen</u>	<u>8.400</u>	<u>9.100</u>	<u>8.385,03</u>
20		<u>Verwaltungsergebnis</u>	<u>-8.200</u>	<u>-8.900</u>	<u>-8.228,03</u>
21	56-57	Finanzerträge	0	0	0,00
22	77	Zinsen und sonstige Finanzaufwendungen	0	0	0,00
23		<u>Finanzergebnis</u>	<u>0</u>	<u>0</u>	<u>0,00</u>
24		<u>Ordentliches Ergebnis</u>	<u>-8.200</u>	<u>-8.900</u>	<u>-8.228,03</u>
25	59	Außerordentliche Erträge	0	0	0,00
26	79	Außerordentliche Aufwendungen	0	0	0,00
27		<u>Außerordentliches Ergebnis</u>	<u>0</u>	<u>0</u>	<u>0,00</u>
28		<u>Jahresergebnis vor internen Leistungsbeziehungen</u>	<u>-8.200</u>	<u>-8.900</u>	<u>-8.228,03</u>
29	95	Erlöse aus internen Leistungsbeziehungen	0	0	0,00
30	96	Kosten aus internen Leistungsbeziehungen	4.400	11.100	3.698,61
31		<u>Ergebnis der internen Leistungsbeziehungen</u>	<u>-4.400</u>	<u>-11.100</u>	<u>-3.698,61</u>
32		<u>Jahresergebnis nach internen Leistungsbeziehungen</u>	<u>-12.600</u>	<u>-20.000</u>	<u>-11.926,64</u>

2024

Gemeinde Neuhof

Produktinformationen		
Hauptproduktbereich	5	Gestaltung der Umwelt
Produktbereich	53	Ver- und Entsorgung
Produkt	53110	Elektrizitätsversorgung

Teilergebnishaushalt

– Euro –

Nr.	Konten	Bezeichnung	Haushaltsansatz		Ergebnis des Jahresabschlusses 2022
			2024	2023	
1	2	3	4	5	6
1	50	Privatrechtliche Leistungsentgelte	20.000	20.000	18.657,79
2	51	Öffentlich-rechtliche Leistungsentgelte	0	0	0,00
3	548-549	Kostenersatzleistungen und -erstattungen	0	0	0,00
4	52	Bestandsveränderungen und aktivierte Eigenleistungen	0	0	0,00
5	55	Steuern und steuerähnliche Erträge einschließlich Erträge aus gesetzlichen Umlagen	0	0	0,00
6	547	Erträge aus Transferleistungen	0	0	0,00
7	540-543	Erträge aus Zuweisungen und Zuschüssen für laufende Zwecke und allgemeine Umlagen	0	0	0,00
8	546	Erträge aus der Auflösung von Sonderposten aus Investitionszuweisungen, -zuschüssen und Investitionsbeiträgen	0	0	0,00
9	53	Sonstige ordentliche Erträge	0	0	0,13
10		<u>Summe der ordentlichen Erträge</u>	<u>20.000</u>	<u>20.000</u>	<u>18.657,92</u>
11	62-63, 640-643, 647-649, 65	Personalaufwendungen	300	300	1.002,89
12	644-646	Versorgungsaufwendungen	0	0	0,00
13	60-61, 67-69	Aufwendungen für Sach- und Dienstleistungen	19.200	6.100	5.924,73
14	66	Abschreibungen	6.400	12.800	6.296,00
15	71	Aufwendungen für Zuweisungen und Zuschüsse sowie besondere Finanzaufwendungen	0	0	0,00
16	73	Steueraufwendungen einschließlich Aufwendungen aus gesetzlichen Umlageverpflichtungen	0	0	0,00
17	72	Transferaufwendungen	0	0	0,00
18	70, 74, 76	Sonstige ordentliche Aufwendungen	0	0	0,00
19		<u>Summe der ordentlichen Aufwendungen</u>	<u>25.900</u>	<u>19.200</u>	<u>13.223,62</u>
20		<u>Verwaltungsergebnis</u>	<u>-5.900</u>	<u>800</u>	<u>5.434,30</u>
21	56-57	Finanzerträge	0	0	0,00
22	77	Zinsen und sonstige Finanzaufwendungen	0	0	0,00
23		<u>Finanzergebnis</u>	<u>0</u>	<u>0</u>	<u>0,00</u>
24		<u>Ordentliches Ergebnis</u>	<u>-5.900</u>	<u>800</u>	<u>5.434,30</u>
25	59	Außerordentliche Erträge	0	0	0,00
26	79	Außerordentliche Aufwendungen	0	0	0,00
27		<u>Außerordentliches Ergebnis</u>	<u>0</u>	<u>0</u>	<u>0,00</u>
28		<u>Jahresergebnis vor internen Leistungsbeziehungen</u>	<u>-5.900</u>	<u>800</u>	<u>5.434,30</u>
29	95	Erlöse aus internen Leistungsbeziehungen	0	0	0,00
30	96	Kosten aus internen Leistungsbeziehungen	0	0	0,00
31		<u>Ergebnis der internen Leistungsbeziehungen</u>	<u>0</u>	<u>0</u>	<u>0,00</u>
32		<u>Jahresergebnis nach internen Leistungsbeziehungen</u>	<u>-5.900</u>	<u>800</u>	<u>5.434,30</u>

2024

Gemeinde Neuhof

Produktinformationen		
Hauptproduktbereich	5	Gestaltung der Umwelt
Produktbereich	53	Ver- und Entsorgung
Produkt	53301	Wasserversorgung

Teilergebnishaushalt

– Euro –

Nr.	Konten	Bezeichnung	Haushaltsansatz		Ergebnis des Jahresabschlusses 2022
			2024	2023	
1	2	3	4	5	6
1	50	Privatrechtliche Leistungsentgelte	0	0	0,00
2	51	Öffentlich-rechtliche Leistungsentgelte	0	0	0,00
3	548-549	Kostenersatzleistungen und -erstattungen	0	0	0,00
4	52	Bestandsveränderungen und aktivierte Eigenleistungen	0	0	0,00
5	55	Steuern und steuerähnliche Erträge einschließlich Erträge aus gesetzlichen Umlagen	0	0	0,00
6	547	Erträge aus Transferleistungen	0	0	0,00
7	540-543	Erträge aus Zuweisungen und Zuschüssen für laufende Zwecke und allgemeine Umlagen	0	0	0,00
8	546	Erträge aus der Auflösung von Sonderposten aus Investitionszuweisungen, -zuschüssen und Investitionsbeiträgen	0	0	0,00
9	53	Sonstige ordentliche Erträge	0	0	0,00
10		<u>Summe der ordentlichen Erträge</u>	0	0	0,00
11	62-63, 640-643, 647-649, 65	Personalaufwendungen	0	0	0,00
12	644-646	Versorgungsaufwendungen	0	0	0,00
13	60-61, 67-69	Aufwendungen für Sach- und Dienstleistungen	0	0	0,00
14	66	Abschreibungen	0	0	0,00
15	71	Aufwendungen für Zuweisungen und Zuschüsse sowie besondere Finanzaufwendungen	0	0	0,00
16	73	Steueraufwendungen einschließlich Aufwendungen aus gesetzlichen Umlageverpflichtungen	0	0	0,00
17	72	Transferaufwendungen	0	0	0,00
18	70, 74, 76	Sonstige ordentliche Aufwendungen	0	0	0,00
19		<u>Summe der ordentlichen Aufwendungen</u>	0	0	0,00
20		<u>Verwaltungsergebnis</u>	0	0	0,00
21	56-57	Finanzerträge	0	0	0,00
22	77	Zinsen und sonstige Finanzaufwendungen	0	0	0,00
23		<u>Finanzergebnis</u>	0	0	0,00
24		<u>Ordentliches Ergebnis</u>	0	0	0,00
25	59	Außerordentliche Erträge	0	0	0,00
26	79	Außerordentliche Aufwendungen	0	0	0,00
27		<u>Außerordentliches Ergebnis</u>	0	0	0,00
28		<u>Jahresergebnis vor internen Leistungsbeziehungen</u>	0	0	0,00
29	95	Erlöse aus internen Leistungsbeziehungen	0	0	0,00
30	96	Kosten aus internen Leistungsbeziehungen	0	0	0,00
31		<u>Ergebnis der internen Leistungsbeziehungen</u>	0	0	0,00
32		Jahresergebnis nach internen Leistungsbeziehungen	0	0	0,00

Produktinformationen		
Hauptproduktbereich	5	Gestaltung der Umwelt
Produktbereich	53	Ver- und Entsorgung
Produkt	53310	Wasserversorgung

Teilergebnishaushalt

– Euro –

Nr.	Konten	Bezeichnung	Haushaltsansatz		Ergebnis des Jahresabschlusses 2022
			2024	2023	
1	2	3	4	5	6
1	50	Privatrechtliche Leistungsentgelte	0	0	0,00
2	51	Öffentlich-rechtliche Leistungsentgelte	1.320.000	1.300.000	1.132.647,40
3	548-549	Kostenersatzleistungen und -erstattungen	35.700	35.700	45.655,75
4	52	Bestandsveränderungen und aktivierte Eigenleistungen	0	0	0,00
5	55	Steuern und steuerähnliche Erträge einschließlich Erträge aus gesetzlichen Umlagen	0	0	0,00
6	547	Erträge aus Transferleistungen	0	0	0,00
7	540-543	Erträge aus Zuweisungen und Zuschüssen für laufende Zwecke und allgemeine Umlagen	40.000	20.000	0,00
8	546	Erträge aus der Auflösung von Sonderposten aus Investitionszuweisungen, -zuschüssen und Investitionsbeiträgen	122.000	118.000	117.248,63
9	53	Sonstige ordentliche Erträge	2.000	3.000	4.048,16
10		<u>Summe der ordentlichen Erträge</u>	<u>1.519.700</u>	<u>1.476.700</u>	<u>1.299.599,94</u>
11	62-63, 640-643, 647-649, 65	Personalaufwendungen	368.800	318.100	320.624,92
12	644-646	Versorgungsaufwendungen	2.400	3.600	2.745,00
13	60-61, 67-69	Aufwendungen für Sach- und Dienstleistungen	663.300	705.200	624.199,25
14	66	Abschreibungen	433.900	419.000	416.291,72
15	71	Aufwendungen für Zuweisungen und Zuschüsse sowie besondere Finanzaufwendungen	12.500	9.500	8.896,14
16	73	Steueraufwendungen einschließlich Aufwendungen aus gesetzlichen Umlageverpflichtungen	0	0	0,00
17	72	Transferaufwendungen	0	0	0,00
18	70, 74, 76	Sonstige ordentliche Aufwendungen	1.400	1.100	857,26
19		<u>Summe der ordentlichen Aufwendungen</u>	<u>1.482.300</u>	<u>1.456.500</u>	<u>1.373.614,29</u>
20		<u>Verwaltungsergebnis</u>	<u>37.400</u>	<u>20.200</u>	<u>-74.014,35</u>
21	56-57	Finanzerträge	0	0	0,00
22	77	Zinsen und sonstige Finanzaufwendungen	6.900	7.200	7.500,01
23		<u>Finanzergebnis</u>	<u>-6.900</u>	<u>-7.200</u>	<u>-7.500,01</u>
24		<u>Ordentliches Ergebnis</u>	<u>30.500</u>	<u>13.000</u>	<u>-81.514,36</u>
25	59	Außerordentliche Erträge	0	0	5.188,53
26	79	Außerordentliche Aufwendungen	0	0	720,00
27		<u>Außerordentliches Ergebnis</u>	<u>0</u>	<u>0</u>	<u>4.468,53</u>
28		<u>Jahresergebnis vor internen Leistungsbeziehungen</u>	<u>30.500</u>	<u>13.000</u>	<u>-77.045,83</u>
29	95	Erlöse aus internen Leistungsbeziehungen	0	0	0,00
30	96	Kosten aus internen Leistungsbeziehungen	241.600	30.000	278.427,88
31		<u>Ergebnis der internen Leistungsbeziehungen</u>	<u>-241.600</u>	<u>-30.000</u>	<u>-278.427,88</u>
32		<u>Jahresergebnis nach internen Leistungsbeziehungen</u>	<u>-211.100</u>	<u>-17.000</u>	<u>-355.473,71</u>

2024

Gemeinde Neuhof

Produktinformationen		
Hauptproduktbereich	5	Gestaltung der Umwelt
Produktbereich	53	Ver- und Entsorgung
Produkt	53710	Abfallwirtschaft

Teilergebnishaushalt

– Euro –

Nr.	Konten	Bezeichnung	Haushaltsansatz		Ergebnis des Jahresabschlusses 2022
			2024	2023	
1	2	3	4	5	6
1	50	Privatrechtliche Leistungsentgelte	0	0	0,00
2	51	Öffentlich-rechtliche Leistungsentgelte	18.000	17.500	1.827,50
3	548-549	Kostenersatzleistungen und -erstattungen	90.000	90.000	106.019,29
4	52	Bestandsveränderungen und aktivierte Eigenleistungen	0	0	0,00
5	55	Steuern und steuerähnliche Erträge einschließlich Erträge aus gesetzlichen Umlagen	0	0	0,00
6	547	Erträge aus Transferleistungen	0	0	0,00
7	540-543	Erträge aus Zuweisungen und Zuschüssen für laufende Zwecke und allgemeine Umlagen	0	0	0,00
8	546	Erträge aus der Auflösung von Sonderposten aus Investitionszuweisungen, -zuschüssen und Investitionsbeiträgen	1.700	1.700	1.635,00
9	53	Sonstige ordentliche Erträge	0	0	0,00
10		<u>Summe der ordentlichen Erträge</u>	<u>109.700</u>	<u>109.200</u>	<u>109.481,79</u>
11	62-63, 640-643, 647-649, 65	Personalaufwendungen	48.900	44.200	41.317,58
12	644-646	Versorgungsaufwendungen	0	0	0,00
13	60-61, 67-69	Aufwendungen für Sach- und Dienstleistungen	27.700	27.200	17.277,02
14	66	Abschreibungen	7.900	7.900	8.031,59
15	71	Aufwendungen für Zuweisungen und Zuschüsse sowie besondere Finanzaufwendungen	0	0	0,00
16	73	Steueraufwendungen einschließlich Aufwendungen aus gesetzlichen Umlageverpflichtungen	0	0	0,00
17	72	Transferaufwendungen	0	0	0,00
18	70, 74, 76	Sonstige ordentliche Aufwendungen	0	0	0,00
19		<u>Summe der ordentlichen Aufwendungen</u>	<u>84.500</u>	<u>79.300</u>	<u>66.626,19</u>
20		<u>Verwaltungsergebnis</u>	<u>25.200</u>	<u>29.900</u>	<u>42.855,60</u>
21	56-57	Finanzerträge	0	0	0,00
22	77	Zinsen und sonstige Finanzaufwendungen	0	0	0,00
23		<u>Finanzergebnis</u>	<u>0</u>	<u>0</u>	<u>0,00</u>
24		<u>Ordentliches Ergebnis</u>	<u>25.200</u>	<u>29.900</u>	<u>42.855,60</u>
25	59	Außerordentliche Erträge	0	0	0,00
26	79	Außerordentliche Aufwendungen	0	0	0,00
27		<u>Außerordentliches Ergebnis</u>	<u>0</u>	<u>0</u>	<u>0,00</u>
28		<u>Jahresergebnis vor internen Leistungsbeziehungen</u>	<u>25.200</u>	<u>29.900</u>	<u>42.855,60</u>
29	95	Erlöse aus internen Leistungsbeziehungen	0	0	0,00
30	96	Kosten aus internen Leistungsbeziehungen	121.700	91.000	95.414,32
31		<u>Ergebnis der internen Leistungsbeziehungen</u>	<u>-121.700</u>	<u>-91.000</u>	<u>-95.414,32</u>
32		<u>Jahresergebnis nach internen Leistungsbeziehungen</u>	<u>-96.500</u>	<u>-61.100</u>	<u>-52.558,72</u>

2024

Gemeinde Neuhof

Produktinformationen		
Hauptproduktbereich	5	Gestaltung der Umwelt
Produktbereich	53	Ver- und Entsorgung
Produkt	53810	Abwasserbeseitigung

Teilergebnishaushalt

– Euro –

Nr.	Konten	Bezeichnung	Haushaltsansatz		Ergebnis des Jahresabschlusses 2022
			2024	2023	
1	2	3	4	5	6
1	50	Privatrechtliche Leistungsentgelte	0	0	0,00
2	51	Öffentlich-rechtliche Leistungsentgelte	3.317.500	3.377.500	2.783.899,33
3	548-549	Kostensatzleistungen und -erstattungen	511.000	511.000	494.547,03
4	52	Bestandsveränderungen und aktivierte Eigenleistungen	0	0	0,00
5	55	Steuern und steuerähnliche Erträge einschließlich Erträge aus gesetzlichen Umlagen	0	0	0,00
6	547	Erträge aus Transferleistungen	0	0	0,00
7	540-543	Erträge aus Zuweisungen und Zuschüssen für laufende Zwecke und allgemeine Umlagen	0	0	0,00
8	546	Erträge aus der Auflösung von Sonderposten aus Investitionszuweisungen, -zuschüssen und Investitionsbeiträgen	481.800	476.800	461.801,27
9	53	Sonstige ordentliche Erträge	0	0	221,44
10		<u>Summe der ordentlichen Erträge</u>	<u>4.310.300</u>	<u>4.365.300</u>	<u>3.740.469,07</u>
11	62-63, 640-643, 647-649, 65	Personalaufwendungen	627.400	618.200	510.488,16
12	644-646	Versorgungsaufwendungen	2.600	4.300	3.044,00
13	60-61, 67-69	Aufwendungen für Sach- und Dienstleistungen	1.772.900	1.968.000	1.073.894,79
14	66	Abschreibungen	1.081.800	1.112.000	1.080.280,89
15	71	Aufwendungen für Zuweisungen und Zuschüsse sowie besondere Finanzaufwendungen	29.000	26.000	27.421,81
16	73	Steueraufwendungen einschließlich Aufwendungen aus gesetzlichen Umlageverpflichtungen	80.000	80.000	63.290,19
17	72	Transferaufwendungen	0	0	0,00
18	70, 74, 76	Sonstige ordentliche Aufwendungen	1.100	1.100	421,00
19		<u>Summe der ordentlichen Aufwendungen</u>	<u>3.594.800</u>	<u>3.809.600</u>	<u>2.758.840,84</u>
20		<u>Verwaltungsergebnis</u>	<u>715.500</u>	<u>555.700</u>	<u>981.628,23</u>
21	56-57	Finanzerträge	0	0	0,00
22	77	Zinsen und sonstige Finanzaufwendungen	4.000	4.500	4.819,16
23		<u>Finanzergebnis</u>	<u>-4.000</u>	<u>-4.500</u>	<u>-4.819,16</u>
24		<u>Ordentliches Ergebnis</u>	<u>711.500</u>	<u>551.200</u>	<u>976.809,07</u>
25	59	Außerordentliche Erträge	0	0	499,00
26	79	Außerordentliche Aufwendungen	0	0	0,00
27		<u>Außerordentliches Ergebnis</u>	<u>0</u>	<u>0</u>	<u>499,00</u>
28		<u>Jahresergebnis vor internen Leistungsbeziehungen</u>	<u>711.500</u>	<u>551.200</u>	<u>977.308,07</u>
29	95	Erlöse aus internen Leistungsbeziehungen	0	0	0,00
30	96	Kosten aus internen Leistungsbeziehungen	990.700	402.200	942.980,66
31		<u>Ergebnis der internen Leistungsbeziehungen</u>	<u>-990.700</u>	<u>-402.200</u>	<u>-942.980,66</u>
32		<u>Jahresergebnis nach internen Leistungsbeziehungen</u>	<u>-279.200</u>	<u>149.000</u>	<u>34.327,41</u>

2024

Gemeinde Neuhof

Produktinformationen		
Hauptproduktbereich	5	Gestaltung der Umwelt
Produktbereich	54	Verkehrsflächen und -anlagen, ÖPNV
Produkt	54110	Gemeindestraßen, Wege und Plätze

Teilergebnishaushalt

– Euro –

Nr.	Konten	Bezeichnung	Haushaltsansatz		Ergebnis des Jahresabschlusses 2022
			2024	2023	
1	2	3	4	5	6
1	50	Privatrechtliche Leistungsentgelte	0	0	0,00
2	51	Öffentlich-rechtliche Leistungsentgelte	7.500	6.000	8.510,00
3	548-549	Kostenersatzleistungen und -erstattungen	0	0	-9.062,05
4	52	Bestandsveränderungen und aktivierte Eigenleistungen	0	0	0,00
5	55	Steuern und steuerähnliche Erträge einschließlich Erträge aus gesetzlichen Umlagen	0	0	0,00
6	547	Erträge aus Transferleistungen	0	0	0,00
7	540-543	Erträge aus Zuweisungen und Zuschüssen für laufende Zwecke und allgemeine Umlagen	1.600	1.300	1.280,49
8	546	Erträge aus der Auflösung von Sonderposten aus Investitionszuweisungen, -zuschüssen und Investitionsbeiträgen	570.200	580.200	563.013,48
9	53	Sonstige ordentliche Erträge	0	0	250,00
10		<u>Summe der ordentlichen Erträge</u>	<u>579.300</u>	<u>587.500</u>	<u>563.991,92</u>
11	62-63, 640-643, 647-649, 65	Personalaufwendungen	132.900	128.900	108.916,53
12	644-646	Versorgungsaufwendungen	1.200	2.200	1.345,00
13	60-61, 67-69	Aufwendungen für Sach- und Dienstleistungen	389.400	403.000	204.828,27
14	66	Abschreibungen	787.400	822.400	809.782,01
15	71	Aufwendungen für Zuweisungen und Zuschüsse sowie besondere Finanzaufwendungen	10.000	7.000	9.407,43
16	73	Steueraufwendungen einschließlich Aufwendungen aus gesetzlichen Umlageverpflichtungen	0	0	0,00
17	72	Transferaufwendungen	0	0	0,00
18	70, 74, 76	Sonstige ordentliche Aufwendungen	0	0	0,00
19		<u>Summe der ordentlichen Aufwendungen</u>	<u>1.320.900</u>	<u>1.363.500</u>	<u>1.134.279,24</u>
20		<u>Verwaltungsergebnis</u>	<u>-741.600</u>	<u>-776.000</u>	<u>-570.287,32</u>
21	56-57	Finanzerträge	0	0	0,00
22	77	Zinsen und sonstige Finanzaufwendungen	8.900	9.000	9.637,45
23		<u>Finanzergebnis</u>	<u>-8.900</u>	<u>-9.000</u>	<u>-9.637,45</u>
24		<u>Ordentliches Ergebnis</u>	<u>-750.500</u>	<u>-785.000</u>	<u>-579.924,77</u>
25	59	Außerordentliche Erträge	0	0	289,68
26	79	Außerordentliche Aufwendungen	0	0	8.999,83
27		<u>Außerordentliches Ergebnis</u>	<u>0</u>	<u>0</u>	<u>-8.710,15</u>
28		<u>Jahresergebnis vor internen Leistungsbeziehungen</u>	<u>-750.500</u>	<u>-785.000</u>	<u>-588.634,92</u>
29	95	Erlöse aus internen Leistungsbeziehungen	0	0	0,00
30	96	Kosten aus internen Leistungsbeziehungen	86.800	62.400	73.694,58
31		<u>Ergebnis der internen Leistungsbeziehungen</u>	<u>-86.800</u>	<u>-62.400</u>	<u>-73.694,58</u>
32		<u>Jahresergebnis nach internen Leistungsbeziehungen</u>	<u>-837.300</u>	<u>-847.400</u>	<u>-662.329,50</u>

2024

Gemeinde Neuhof

Produktinformationen		
Hauptproduktbereich	5	Gestaltung der Umwelt
Produktbereich	54	Verkehrsflächen und -anlagen, ÖPNV
Produkt	54310	Landesstraßen

Teilergebnishaushalt

– Euro –

Nr.	Konten	Bezeichnung	Haushaltsansatz		Ergebnis des Jahresabschlusses 2022
			2024	2023	
1	2	3	4	5	6
1	50	Privatrechtliche Leistungsentgelte	0	0	0,00
2	51	Öffentlich-rechtliche Leistungsentgelte	0	0	0,00
3	548-549	Kostenersatzleistungen und -erstattungen	0	0	0,00
4	52	Bestandsveränderungen und aktivierte Eigenleistungen	0	0	0,00
5	55	Steuern und steuerähnliche Erträge einschließlich Erträge aus gesetzlichen Umlagen	0	0	0,00
6	547	Erträge aus Transferleistungen	0	0	0,00
7	540-543	Erträge aus Zuweisungen und Zuschüssen für laufende Zwecke und allgemeine Umlagen	0	0	0,00
8	546	Erträge aus der Auflösung von Sonderposten aus Investitionszuweisungen, -zuschüssen und Investitionsbeiträgen	9.100	9.100	9.017,00
9	53	Sonstige ordentliche Erträge	0	0	0,00
10		<u>Summe der ordentlichen Erträge</u>	<u>9.100</u>	<u>9.100</u>	<u>9.017,00</u>
11	62-63, 640-643, 647-649, 65	Personalaufwendungen	1.700	1.700	2.824,11
12	644-646	Versorgungsaufwendungen	0	0	0,00
13	60-61, 67-69	Aufwendungen für Sach- und Dienstleistungen	0	0	0,00
14	66	Abschreibungen	9.100	9.100	9.070,00
15	71	Aufwendungen für Zuweisungen und Zuschüsse sowie besondere Finanzaufwendungen	0	0	0,00
16	73	Steueraufwendungen einschließlich Aufwendungen aus gesetzlichen Umlageverpflichtungen	0	0	0,00
17	72	Transferaufwendungen	0	0	0,00
18	70, 74, 76	Sonstige ordentliche Aufwendungen	0	0	0,00
19		<u>Summe der ordentlichen Aufwendungen</u>	<u>10.800</u>	<u>10.800</u>	<u>11.894,11</u>
20		<u>Verwaltungsergebnis</u>	<u>-1.700</u>	<u>-1.700</u>	<u>-2.877,11</u>
21	56-57	Finanzerträge	0	0	0,00
22	77	Zinsen und sonstige Finanzaufwendungen	2.800	3.000	3.206,24
23		<u>Finanzergebnis</u>	<u>-2.800</u>	<u>-3.000</u>	<u>-3.206,24</u>
24		<u>Ordentliches Ergebnis</u>	<u>-4.500</u>	<u>-4.700</u>	<u>-6.083,35</u>
25	59	Außerordentliche Erträge	0	0	0,00
26	79	Außerordentliche Aufwendungen	0	0	0,00
27		<u>Außerordentliches Ergebnis</u>	<u>0</u>	<u>0</u>	<u>0,00</u>
28		<u>Jahresergebnis vor internen Leistungsbeziehungen</u>	<u>-4.500</u>	<u>-4.700</u>	<u>-6.083,35</u>
29	95	Erlöse aus internen Leistungsbeziehungen	0	0	0,00
30	96	Kosten aus internen Leistungsbeziehungen	0	0	0,00
31		<u>Ergebnis der internen Leistungsbeziehungen</u>	<u>0</u>	<u>0</u>	<u>0,00</u>
32		<u>Jahresergebnis nach internen Leistungsbeziehungen</u>	<u>-4.500</u>	<u>-4.700</u>	<u>-6.083,35</u>

2024

Gemeinde Neuhof

Produktinformationen		
Hauptproduktbereich	5	Gestaltung der Umwelt
Produktbereich	54	Verkehrsflächen und -anlagen, ÖPNV
Produkt	54410	Bundesstraßen

Teilergebnishaushalt

– Euro –

Nr.	Konten	Bezeichnung	Haushaltsansatz		Ergebnis des Jahresabschlusses 2022
			2024	2023	
1	2	3	4	5	6
1	50	Privatrechtliche Leistungsentgelte	0	0	0,00
2	51	Öffentlich-rechtliche Leistungsentgelte	0	0	0,00
3	548-549	Kostenersatzleistungen und -erstattungen	0	0	0,00
4	52	Bestandsveränderungen und aktivierte Eigenleistungen	0	0	0,00
5	55	Steuern und steuerähnliche Erträge einschließlich Erträge aus gesetzlichen Umlagen	0	0	0,00
6	547	Erträge aus Transferleistungen	0	0	0,00
7	540-543	Erträge aus Zuweisungen und Zuschüssen für laufende Zwecke und allgemeine Umlagen	0	0	0,00
8	546	Erträge aus der Auflösung von Sonderposten aus Investitionszuweisungen, -zuschüssen und Investitionsbeiträgen	0	0	0,00
9	53	Sonstige ordentliche Erträge	0	0	0,00
10		<u>Summe der ordentlichen Erträge</u>	<u>0</u>	<u>0</u>	<u>0,00</u>
11	62-63, 640-643, 647-649, 65	Personalaufwendungen	2.800	2.700	2.491,84
12	644-646	Versorgungsaufwendungen	0	0	0,00
13	60-61, 67-69	Aufwendungen für Sach- und Dienstleistungen	0	0	0,00
14	66	Abschreibungen	0	0	0,00
15	71	Aufwendungen für Zuweisungen und Zuschüsse sowie besondere Finanzaufwendungen	0	0	0,00
16	73	Steueraufwendungen einschließlich Aufwendungen aus gesetzlichen Umlageverpflichtungen	0	0	0,00
17	72	Transferaufwendungen	0	0	0,00
18	70, 74, 76	Sonstige ordentliche Aufwendungen	0	0	0,00
19		<u>Summe der ordentlichen Aufwendungen</u>	<u>2.800</u>	<u>2.700</u>	<u>2.491,84</u>
20		<u>Verwaltungsergebnis</u>	<u>-2.800</u>	<u>-2.700</u>	<u>-2.491,84</u>
21	56-57	Finanzerträge	0	0	0,00
22	77	Zinsen und sonstige Finanzaufwendungen	0	0	0,00
23		<u>Finanzergebnis</u>	<u>0</u>	<u>0</u>	<u>0,00</u>
24		<u>Ordentliches Ergebnis</u>	<u>-2.800</u>	<u>-2.700</u>	<u>-2.491,84</u>
25	59	Außerordentliche Erträge	0	0	0,00
26	79	Außerordentliche Aufwendungen	0	0	0,00
27		<u>Außerordentliches Ergebnis</u>	<u>0</u>	<u>0</u>	<u>0,00</u>
28		<u>Jahresergebnis vor internen Leistungsbeziehungen</u>	<u>-2.800</u>	<u>-2.700</u>	<u>-2.491,84</u>
29	95	Erlöse aus internen Leistungsbeziehungen	0	0	0,00
30	96	Kosten aus internen Leistungsbeziehungen	0	0	0,00
31		<u>Ergebnis der internen Leistungsbeziehungen</u>	<u>0</u>	<u>0</u>	<u>0,00</u>
32		<u>Jahresergebnis nach internen Leistungsbeziehungen</u>	<u>-2.800</u>	<u>-2.700</u>	<u>-2.491,84</u>

2024

Gemeinde Neuhof

Produktinformationen

Hauptproduktbereich	5	Gestaltung der Umwelt
Produktbereich	54	Verkehrsflächen und -anlagen, ÖPNV
Produkt	54510	Straßenreinigung, Winterdienst, Straßenbeleuchtung, Straßenentwässerung

Teilergebnishaushalt

– Euro –

Nr.	Konten	Bezeichnung	Haushaltsansatz		Ergebnis des Jahresabschlusses 2022
			2024	2023	
1	2	3	4	5	6
1	50	Privatrechtliche Leistungsentgelte	0	0	0,00
2	51	Öffentlich-rechtliche Leistungsentgelte	0	0	0,00
3	548-549	Kostenersatzleistungen und -erstattungen	0	0	0,00
4	52	Bestandsveränderungen und aktivierte Eigenleistungen	0	0	0,00
5	55	Steuern und steuerähnliche Erträge einschließlich Erträge aus gesetzlichen Umlagen	0	0	0,00
6	547	Erträge aus Transferleistungen	0	0	0,00
7	540-543	Erträge aus Zuweisungen und Zuschüssen für laufende Zwecke und allgemeine Umlagen	0	0	0,00
8	546	Erträge aus der Auflösung von Sonderposten aus Investitionszuweisungen, -zuschüssen und Investitionsbeiträgen	0	0	0,00
9	53	Sonstige ordentliche Erträge	0	0	0,00
10		Summe der ordentlichen Erträge	0	0	0,00
11	62-63, 640-643, 647-649, 65	Personalaufwendungen	16.000	14.500	14.421,60
12	644-646	Versorgungsaufwendungen	1.000	1.700	2.363,00
13	60-61, 67-69	Aufwendungen für Sach- und Dienstleistungen	706.000	721.100	571.978,45
14	66	Abschreibungen	76.500	76.500	76.356,00
15	71	Aufwendungen für Zuweisungen und Zuschüsse sowie besondere Finanzaufwendungen	0	0	0,00
16	73	Steueraufwendungen einschließlich Aufwendungen aus gesetzlichen Umlageverpflichtungen	0	0	0,00
17	72	Transferaufwendungen	0	0	0,00
18	70, 74, 76	Sonstige ordentliche Aufwendungen	0	0	0,00
19		Summe der ordentlichen Aufwendungen	799.500	813.800	665.119,05
20		Verwaltungsergebnis	-799.500	-813.800	-665.119,05
21	56-57	Finanzerträge	0	0	0,00
22	77	Zinsen und sonstige Finanzaufwendungen	10.000	11.000	10.651,11
23		Finanzergebnis	-10.000	-11.000	-10.651,11
24		Ordentliches Ergebnis	-809.500	-824.800	-675.770,16
25	59	Außerordentliche Erträge	0	0	0,00
26	79	Außerordentliche Aufwendungen	0	0	0,00
27		Außerordentliches Ergebnis	0	0	0,00
28		Jahresergebnis vor internen Leistungsbeziehungen	-809.500	-824.800	-675.770,16
29	95	Erlöse aus internen Leistungsbeziehungen	0	0	0,00
30	96	Kosten aus internen Leistungsbeziehungen	80.800	115.700	68.547,78
31		Ergebnis der internen Leistungsbeziehungen	-80.800	-115.700	-68.547,78
32		Jahresergebnis nach internen Leistungsbeziehungen	-890.300	-940.500	-744.317,94

2024

Gemeinde Neuhof

Produktinformationen		
Hauptproduktbereich	5	Gestaltung der Umwelt
Produktbereich	54	Verkehrsflächen und -anlagen, ÖPNV
Produkt	54610	Parkeinrichtungen

Teilergebnishaushalt

– Euro –

Nr.	Konten	Bezeichnung	Haushaltsansatz		Ergebnis des Jahresabschlusses 2022
			2024	2023	
1	2	3	4	5	6
1	50	Privatrechtliche Leistungsentgelte	18.000	13.000	18.438,39
2	51	Öffentlich-rechtliche Leistungsentgelte	0	0	0,00
3	548-549	Kostenersatzleistungen und -erstattungen	0	0	0,00
4	52	Bestandsveränderungen und aktivierte Eigenleistungen	0	0	0,00
5	55	Steuern und steuerähnliche Erträge einschließlich Erträge aus gesetzlichen Umlagen	0	0	0,00
6	547	Erträge aus Transferleistungen	0	0	0,00
7	540-543	Erträge aus Zuweisungen und Zuschüssen für laufende Zwecke und allgemeine Umlagen	0	0	0,00
8	546	Erträge aus der Auflösung von Sonderposten aus Investitionszuweisungen, -zuschüssen und Investitionsbeiträgen	38.500	44.500	44.058,00
9	53	Sonstige ordentliche Erträge	0	0	0,00
10		Summe der ordentlichen Erträge	56.500	57.500	62.496,39
11	62-63, 640-643, 647-649, 65	Personalaufwendungen	9.400	8.900	6.616,79
12	644-646	Versorgungsaufwendungen	300	300	333,00
13	60-61, 67-69	Aufwendungen für Sach- und Dienstleistungen	5.200	5.400	3.128,94
14	66	Abschreibungen	50.000	56.500	57.018,00
15	71	Aufwendungen für Zuweisungen und Zuschüsse sowie besondere Finanzaufwendungen	0	0	0,00
16	73	Steueraufwendungen einschließlich Aufwendungen aus gesetzlichen Umlageverpflichtungen	0	0	0,00
17	72	Transferaufwendungen	0	0	0,00
18	70, 74, 76	Sonstige ordentliche Aufwendungen	0	100	0,00
19		Summe der ordentlichen Aufwendungen	64.900	71.200	67.096,73
20		Verwaltungsergebnis	-8.400	-13.700	-4.600,34
21	56-57	Finanzerträge	0	0	0,00
22	77	Zinsen und sonstige Finanzaufwendungen	2.600	2.800	2.904,76
23		Finanzergebnis	-2.600	-2.800	-2.904,76
24		Ordentliches Ergebnis	-11.000	-16.500	-7.505,10
25	59	Außerordentliche Erträge	0	0	0,00
26	79	Außerordentliche Aufwendungen	0	0	0,00
27		Außerordentliches Ergebnis	0	0	0,00
28		Jahresergebnis vor internen Leistungsbeziehungen	-11.000	-16.500	-7.505,10
29	95	Erlöse aus internen Leistungsbeziehungen	0	0	0,00
30	96	Kosten aus internen Leistungsbeziehungen	8.000	10.600	6.996,03
31		Ergebnis der internen Leistungsbeziehungen	-8.000	-10.600	-6.996,03
32		Jahresergebnis nach internen Leistungsbeziehungen	-19.000	-27.100	-14.501,13

2024

Gemeinde Neuhof

Produktinformationen		
Hauptproduktbereich	5	Gestaltung der Umwelt
Produktbereich	54	Verkehrsflächen und -anlagen, ÖPNV
Produkt	54710	Öffentlicher Personennahverkehr (ÖPNV)

Teilergebnishaushalt

– Euro –

Nr.	Konten	Bezeichnung	Haushaltsansatz		Ergebnis des Jahresabschlusses 2022
			2024	2023	
1	2	3	4	5	6
1	50	Privatrechtliche Leistungsentgelte	0	0	0,00
2	51	Öffentlich-rechtliche Leistungsentgelte	0	0	0,00
3	548-549	Kostenersatzleistungen und -erstattungen	300	300	0,00
4	52	Bestandsveränderungen und aktivierte Eigenleistungen	0	0	0,00
5	55	Steuern und steuerähnliche Erträge einschließlich Erträge aus gesetzlichen Umlagen	0	0	0,00
6	547	Erträge aus Transferleistungen	0	0	0,00
7	540-543	Erträge aus Zuweisungen und Zuschüssen für laufende Zwecke und allgemeine Umlagen	0	0	0,00
8	546	Erträge aus der Auflösung von Sonderposten aus Investitionszuweisungen, -zuschüssen und Investitionsbeiträgen	400	400	1.966,00
9	53	Sonstige ordentliche Erträge	0	0	0,00
10		Summe der ordentlichen Erträge	700	700	1.966,00
11	62-63, 640-643, 647-649, 65	Personalaufwendungen	2.900	3.100	2.626,04
12	644-646	Versorgungsaufwendungen	500	500	575,00
13	60-61, 67-69	Aufwendungen für Sach- und Dienstleistungen	1.300	1.300	157,42
14	66	Abschreibungen	1.800	1.800	5.742,00
15	71	Aufwendungen für Zuweisungen und Zuschüsse sowie besondere Finanzaufwendungen	45.500	40.000	37.827,00
16	73	Steueraufwendungen einschließlich Aufwendungen aus gesetzlichen Umlageverpflichtungen	0	0	0,00
17	72	Transferaufwendungen	0	0	0,00
18	70, 74, 76	Sonstige ordentliche Aufwendungen	0	0	0,00
19		Summe der ordentlichen Aufwendungen	52.000	46.700	46.927,46
20		Verwaltungsergebnis	-51.300	-46.000	-44.961,46
21	56-57	Finanzerträge	0	0	0,00
22	77	Zinsen und sonstige Finanzaufwendungen	0	0	0,00
23		Finanzergebnis	0	0	0,00
24		Ordentliches Ergebnis	-51.300	-46.000	-44.961,46
25	59	Außerordentliche Erträge	0	0	0,00
26	79	Außerordentliche Aufwendungen	0	0	0,00
27		Außerordentliches Ergebnis	0	0	0,00
28		Jahresergebnis vor internen Leistungsbeziehungen	-51.300	-46.000	-44.961,46
29	95	Erlöse aus internen Leistungsbeziehungen	0	0	0,00
30	96	Kosten aus internen Leistungsbeziehungen	0	3.400	79,03
31		Ergebnis der internen Leistungsbeziehungen	0	-3.400	-79,03
32		Jahresergebnis nach internen Leistungsbeziehungen	-51.300	-49.400	-45.040,49

2024

Gemeinde Neuhof

Produktinformationen		
Hauptproduktbereich	5	Gestaltung der Umwelt
Produktbereich	55	Natur- und Landschaftspflege
Produkt	55110	Öffentliches Grün, Landschaftsbau

Teilergebnishaushalt

– Euro –

Nr.	Konten	Bezeichnung	Haushaltsansatz		Ergebnis des Jahresabschlusses 2022
			2024	2023	
1	2	3	4	5	6
1	50	Privatrechtliche Leistungsentgelte	0	0	0,00
2	51	Öffentlich-rechtliche Leistungsentgelte	0	0	0,00
3	548-549	Kostenersatzleistungen und -erstattungen	0	0	0,00
4	52	Bestandsveränderungen und aktivierte Eigenleistungen	0	0	0,00
5	55	Steuern und steuerähnliche Erträge einschließlich Erträge aus gesetzlichen Umlagen	0	0	0,00
6	547	Erträge aus Transferleistungen	0	0	0,00
7	540-543	Erträge aus Zuweisungen und Zuschüssen für laufende Zwecke und allgemeine Umlagen	0	0	0,00
8	546	Erträge aus der Auflösung von Sonderposten aus Investitionszuweisungen, -zuschüssen und Investitionsbeiträgen	0	0	0,00
9	53	Sonstige ordentliche Erträge	0	0	0,00
10		<u>Summe der ordentlichen Erträge</u>	<u>0</u>	<u>0</u>	<u>0,00</u>
11	62-63, 640-643, 647-649, 65	Personalaufwendungen	20.500	19.000	19.272,76
12	644-646	Versorgungsaufwendungen	600	600	848,00
13	60-61, 67-69	Aufwendungen für Sach- und Dienstleistungen	133.500	82.100	35.884,45
14	66	Abschreibungen	2.100	3.500	3.781,43
15	71	Aufwendungen für Zuweisungen und Zuschüsse sowie besondere Finanzaufwendungen	0	0	0,00
16	73	Steueraufwendungen einschließlich Aufwendungen aus gesetzlichen Umlageverpflichtungen	0	0	0,00
17	72	Transferaufwendungen	0	0	0,00
18	70, 74, 76	Sonstige ordentliche Aufwendungen	0	0	0,00
19		<u>Summe der ordentlichen Aufwendungen</u>	<u>156.700</u>	<u>105.200</u>	<u>59.786,64</u>
20		<u>Verwaltungsergebnis</u>	<u>-156.700</u>	<u>-105.200</u>	<u>-59.786,64</u>
21	56-57	Finanzerträge	0	0	0,00
22	77	Zinsen und sonstige Finanzaufwendungen	0	0	0,00
23		<u>Finanzergebnis</u>	<u>0</u>	<u>0</u>	<u>0,00</u>
24		<u>Ordentliches Ergebnis</u>	<u>-156.700</u>	<u>-105.200</u>	<u>-59.786,64</u>
25	59	Außerordentliche Erträge	0	0	0,00
26	79	Außerordentliche Aufwendungen	0	0	0,00
27		<u>Außerordentliches Ergebnis</u>	<u>0</u>	<u>0</u>	<u>0,00</u>
28		<u>Jahresergebnis vor internen Leistungsbeziehungen</u>	<u>-156.700</u>	<u>-105.200</u>	<u>-59.786,64</u>
29	95	Erlöse aus internen Leistungsbeziehungen	0	0	0,00
30	96	Kosten aus internen Leistungsbeziehungen	305.200	257.100	264.092,89
31		<u>Ergebnis der internen Leistungsbeziehungen</u>	<u>-305.200</u>	<u>-257.100</u>	<u>-264.092,89</u>
32		<u>Jahresergebnis nach internen Leistungsbeziehungen</u>	<u>-461.900</u>	<u>-362.300</u>	<u>-323.879,53</u>

2024

Gemeinde Neuhof

Produktinformationen		
Hauptproduktbereich	5	Gestaltung der Umwelt
Produktbereich	55	Natur- und Landschaftspflege
Produkt	55210	Öffentliche Gewässer, wasserbauliche Anlagen

Teilergebnishaushalt

– Euro –

Nr.	Konten	Bezeichnung	Haushaltsansatz		Ergebnis des Jahresabschlusses 2022
			2024	2023	
1	2	3	4	5	6
1	50	Privatrechtliche Leistungsentgelte	1.800	1.800	1.791,96
2	51	Öffentlich-rechtliche Leistungsentgelte	0	0	0,00
3	548-549	Kostenersatzleistungen und -erstattungen	0	0	0,00
4	52	Bestandsveränderungen und aktivierte Eigenleistungen	0	0	0,00
5	55	Steuern und steuerähnliche Erträge einschließlich Erträge aus gesetzlichen Umlagen	0	0	0,00
6	547	Erträge aus Transferleistungen	0	0	0,00
7	540-543	Erträge aus Zuweisungen und Zuschüssen für laufende Zwecke und allgemeine Umlagen	0	0	0,00
8	546	Erträge aus der Auflösung von Sonderposten aus Investitionszuweisungen, -zuschüssen und Investitionsbeiträgen	0	0	0,00
9	53	Sonstige ordentliche Erträge	0	0	0,00
10		Summe der ordentlichen Erträge	1.800	1.800	1.791,96
11	62-63, 640-643, 647-649, 65	Personalaufwendungen	5.800	5.600	10.375,35
12	644-646	Versorgungsaufwendungen	0	0	29,00
13	60-61, 67-69	Aufwendungen für Sach- und Dienstleistungen	50.800	60.900	2.009,76
14	66	Abschreibungen	6.100	6.100	6.045,00
15	71	Aufwendungen für Zuweisungen und Zuschüsse sowie besondere Finanzaufwendungen	0	0	0,00
16	73	Steueraufwendungen einschließlich Aufwendungen aus gesetzlichen Umlageverpflichtungen	0	0	0,00
17	72	Transferaufwendungen	0	0	0,00
18	70, 74, 76	Sonstige ordentliche Aufwendungen	0	0	0,00
19		Summe der ordentlichen Aufwendungen	62.700	72.600	18.459,11
20		Verwaltungsergebnis	-60.900	-70.800	-16.667,15
21	56-57	Finanzerträge	0	0	0,00
22	77	Zinsen und sonstige Finanzaufwendungen	0	0	0,00
23		Finanzergebnis	0	0	0,00
24		Ordentliches Ergebnis	-60.900	-70.800	-16.667,15
25	59	Außerordentliche Erträge	0	0	0,00
26	79	Außerordentliche Aufwendungen	0	0	0,00
27		Außerordentliches Ergebnis	0	0	0,00
28		Jahresergebnis vor internen Leistungsbeziehungen	-60.900	-70.800	-16.667,15
29	95	Erlöse aus internen Leistungsbeziehungen	0	0	0,00
30	96	Kosten aus internen Leistungsbeziehungen	15.800	24.400	13.441,79
31		Ergebnis der internen Leistungsbeziehungen	-15.800	-24.400	-13.441,79
32		Jahresergebnis nach internen Leistungsbeziehungen	-76.700	-95.200	-30.108,94

2024

Gemeinde Neuhof

Produktinformationen		
Hauptproduktbereich	5	Gestaltung der Umwelt
Produktbereich	55	Natur- und Landschaftspflege
Produkt	55310	Friedhofs- und Bestattungswesen

Teilergebnishaushalt

– Euro –

Nr.	Konten	Bezeichnung	Haushaltsansatz		Ergebnis des Jahresabschlusses 2022
			2024	2023	
1	2	3	4	5	6
1	50	Privatrechtliche Leistungsentgelte	0	0	0,00
2	51	Öffentlich-rechtliche Leistungsentgelte	91.500	83.500	86.704,44
3	548-549	Kostensatzleistungen und -erstattungen	800	900	798,00
4	52	Bestandsveränderungen und aktivierte Eigenleistungen	0	0	0,00
5	55	Steuern und steuerähnliche Erträge einschließlich Erträge aus gesetzlichen Umlagen	0	0	0,00
6	547	Erträge aus Transferleistungen	0	0	0,00
7	540-543	Erträge aus Zuweisungen und Zuschüssen für laufende Zwecke und allgemeine Umlagen	0	0	0,00
8	546	Erträge aus der Auflösung von Sonderposten aus Investitionszuweisungen, -zuschüssen und Investitionsbeiträgen	1.300	1.300	1.269,00
9	53	Sonstige ordentliche Erträge	0	0	0,00
10		<u>Summe der ordentlichen Erträge</u>	<u>93.600</u>	<u>85.700</u>	<u>88.771,44</u>
11	62-63, 640-643, 647-649, 65	Personalaufwendungen	52.300	40.300	29.933,55
12	644-646	Versorgungsaufwendungen	1.300	2.400	1.423,00
13	60-61, 67-69	Aufwendungen für Sach- und Dienstleistungen	138.300	74.700	68.790,51
14	66	Abschreibungen	28.200	28.400	29.312,30
15	71	Aufwendungen für Zuweisungen und Zuschüsse sowie besondere Finanzaufwendungen	1.200	800	570,91
16	73	Steueraufwendungen einschließlich Aufwendungen aus gesetzlichen Umlageverpflichtungen	0	0	0,00
17	72	Transferaufwendungen	0	0	0,00
18	70, 74, 76	Sonstige ordentliche Aufwendungen	100	100	23,64
19		<u>Summe der ordentlichen Aufwendungen</u>	<u>221.400</u>	<u>146.700</u>	<u>130.053,91</u>
20		<u>Verwaltungsergebnis</u>	<u>-127.800</u>	<u>-61.000</u>	<u>-41.282,47</u>
21	56-57	Finanzerträge	0	0	0,00
22	77	Zinsen und sonstige Finanzaufwendungen	0	0	0,00
23		<u>Finanzergebnis</u>	<u>0</u>	<u>0</u>	<u>0,00</u>
24		<u>Ordentliches Ergebnis</u>	<u>-127.800</u>	<u>-61.000</u>	<u>-41.282,47</u>
25	59	Außerordentliche Erträge	0	0	0,00
26	79	Außerordentliche Aufwendungen	0	0	0,00
27		<u>Außerordentliches Ergebnis</u>	<u>0</u>	<u>0</u>	<u>0,00</u>
28		<u>Jahresergebnis vor internen Leistungsbeziehungen</u>	<u>-127.800</u>	<u>-61.000</u>	<u>-41.282,47</u>
29	95	Erlöse aus internen Leistungsbeziehungen	33.000	17.000	33.219,09
30	96	Kosten aus internen Leistungsbeziehungen	193.800	191.900	168.001,22
31		<u>Ergebnis der internen Leistungsbeziehungen</u>	<u>-160.800</u>	<u>-174.900</u>	<u>-134.782,13</u>
32		<u>Jahresergebnis nach internen Leistungsbeziehungen</u>	<u>-288.600</u>	<u>-235.900</u>	<u>-176.064,60</u>

2024

Gemeinde Neuhof

Produktinformationen

Hauptproduktbereich	5	Gestaltung der Umwelt
Produktbereich	55	Natur- und Landschaftspflege
Produkt	55510	Land- und Forstwirtschaft

Teilergebnishaushalt

– Euro –

Nr.	Konten	Bezeichnung	Haushaltsansatz		Ergebnis des Jahresabschlusses 2022
			2024	2023	
1	2	3	4	5	6
1	50	Privatrechtliche Leistungsentgelte	0	0	0,00
2	51	Öffentlich-rechtliche Leistungsentgelte	0	0	0,00
3	548-549	Kostenersatzleistungen und -erstattungen	0	0	0,00
4	52	Bestandsveränderungen und aktivierte Eigenleistungen	0	0	0,00
5	55	Steuern und steuerähnliche Erträge einschließlich Erträge aus gesetzlichen Umlagen	0	0	0,00
6	547	Erträge aus Transferleistungen	0	0	0,00
7	540-543	Erträge aus Zuweisungen und Zuschüssen für laufende Zwecke und allgemeine Umlagen	200	100	131,55
8	546	Erträge aus der Auflösung von Sonderposten aus Investitionszuweisungen, -zuschüssen und Investitionsbeiträgen	27.000	25.900	26.917,14
9	53	Sonstige ordentliche Erträge	0	0	0,00
10		Summe der ordentlichen Erträge	27.200	26.000	27.048,69
11	62-63, 640-643, 647-649, 65	Personalaufwendungen	18.000	14.500	13.336,18
12	644-646	Versorgungsaufwendungen	0	0	0,00
13	60-61, 67-69	Aufwendungen für Sach- und Dienstleistungen	93.100	93.000	182.066,24
14	66	Abschreibungen	61.000	53.200	58.448,93
15	71	Aufwendungen für Zuweisungen und Zuschüsse sowie besondere Finanzaufwendungen	0	0	0,00
16	73	Steueraufwendungen einschließlich Aufwendungen aus gesetzlichen Umlageverpflichtungen	0	0	0,00
17	72	Transferaufwendungen	0	0	0,00
18	70, 74, 76	Sonstige ordentliche Aufwendungen	0	0	0,00
19		Summe der ordentlichen Aufwendungen	172.100	160.700	253.851,35
20		Verwaltungsergebnis	-144.900	-134.700	-226.802,66
21	56-57	Finanzerträge	0	0	0,00
22	77	Zinsen und sonstige Finanzaufwendungen	200	200	227,85
23		Finanzergebnis	-200	-200	-227,85
24		Ordentliches Ergebnis	-145.100	-134.900	-227.030,51
25	59	Außerordentliche Erträge	0	0	0,00
26	79	Außerordentliche Aufwendungen	0	0	0,00
27		Außerordentliches Ergebnis	0	0	0,00
28		Jahresergebnis vor internen Leistungsbeziehungen	-145.100	-134.900	-227.030,51
29	95	Erlöse aus internen Leistungsbeziehungen	0	0	0,00
30	96	Kosten aus internen Leistungsbeziehungen	4.000	5.400	3.368,72
31		Ergebnis der internen Leistungsbeziehungen	-4.000	-5.400	-3.368,72
32		Jahresergebnis nach internen Leistungsbeziehungen	-149.100	-140.300	-230.399,23

2024

Gemeinde Neuhof

Produktinformationen		
Hauptproduktbereich	5	Gestaltung der Umwelt
Produktbereich	56	Umweltschutz
Produkt	56110	Umweltschutzmaßnahmen

Teilergebnishaushalt

– Euro –

Nr.	Konten	Bezeichnung	Haushaltsansatz		Ergebnis des Jahresabschlusses 2022
			2024	2023	
1	2	3	4	5	6
1	50	Privatrechtliche Leistungsentgelte	0	0	0,00
2	51	Öffentlich-rechtliche Leistungsentgelte	0	0	0,00
3	548-549	Kostenersatzleistungen und -erstattungen	0	0	0,00
4	52	Bestandsveränderungen und aktivierte Eigenleistungen	0	0	0,00
5	55	Steuern und steuerähnliche Erträge einschließlich Erträge aus gesetzlichen Umlagen	0	0	0,00
6	547	Erträge aus Transferleistungen	0	0	0,00
7	540-543	Erträge aus Zuweisungen und Zuschüssen für laufende Zwecke und allgemeine Umlagen	0	40.000	0,00
8	546	Erträge aus der Auflösung von Sonderposten aus Investitionszuweisungen, -zuschüssen und Investitionsbeiträgen	0	0	0,00
9	53	Sonstige ordentliche Erträge	0	0	0,00
10		Summe der ordentlichen Erträge	0	40.000	0,00
11	62-63, 640-643, 647-649, 65	Personalaufwendungen	3.300	3.200	1.523,39
12	644-646	Versorgungsaufwendungen	0	0	0,00
13	60-61, 67-69	Aufwendungen für Sach- und Dienstleistungen	4.000	96.000	789,39
14	66	Abschreibungen	200	200	200,00
15	71	Aufwendungen für Zuweisungen und Zuschüsse sowie besondere Finanzaufwendungen	1.500	500	380,00
16	73	Steueraufwendungen einschließlich Aufwendungen aus gesetzlichen Umlageverpflichtungen	0	0	0,00
17	72	Transferaufwendungen	0	0	0,00
18	70, 74, 76	Sonstige ordentliche Aufwendungen	0	0	0,00
19		Summe der ordentlichen Aufwendungen	9.000	99.900	2.892,78
20		Verwaltungsergebnis	-9.000	-59.900	-2.892,78
21	56-57	Finanzerträge	0	0	0,00
22	77	Zinsen und sonstige Finanzaufwendungen	0	0	0,00
23		Finanzergebnis	0	0	0,00
24		Ordentliches Ergebnis	-9.000	-59.900	-2.892,78
25	59	Außerordentliche Erträge	0	0	0,00
26	79	Außerordentliche Aufwendungen	0	0	0,00
27		Außerordentliches Ergebnis	0	0	0,00
28		Jahresergebnis vor internen Leistungsbeziehungen	-9.000	-59.900	-2.892,78
29	95	Erlöse aus internen Leistungsbeziehungen	0	0	0,00
30	96	Kosten aus internen Leistungsbeziehungen	8.200	10.700	6.941,43
31		Ergebnis der internen Leistungsbeziehungen	-8.200	-10.700	-6.941,43
32		Jahresergebnis nach internen Leistungsbeziehungen	-17.200	-70.600	-9.834,21

2024

Gemeinde Neuhof

Produktinformationen		
Hauptproduktbereich	5	Gestaltung der Umwelt
Produktbereich	57	Wirtschaft und Tourismus
Produkt	57110	Wirtschaftsförderung

Teilergebnishaushalt

– Euro –

Nr.	Konten	Bezeichnung	Haushaltsansatz		Ergebnis des Jahresabschlusses 2022
			2024	2023	
1	2	3	4	5	6
1	50	Privatrechtliche Leistungsentgelte	0	0	0,00
2	51	Öffentlich-rechtliche Leistungsentgelte	0	0	0,00
3	548-549	Kostenersatzleistungen und -erstattungen	0	0	140,00
4	52	Bestandsveränderungen und aktivierte Eigenleistungen	0	0	0,00
5	55	Steuern und steuerähnliche Erträge einschließlich Erträge aus gesetzlichen Umlagen	0	0	0,00
6	547	Erträge aus Transferleistungen	0	0	0,00
7	540-543	Erträge aus Zuweisungen und Zuschüssen für laufende Zwecke und allgemeine Umlagen	0	0	0,00
8	546	Erträge aus der Auflösung von Sonderposten aus Investitionszuweisungen, -zuschüssen und Investitionsbeiträgen	0	0	0,00
9	53	Sonstige ordentliche Erträge	0	0	0,00
10		Summe der ordentlichen Erträge	0	0	140,00
11	62-63, 640-643, 647-649, 65	Personalaufwendungen	32.000	26.900	18.146,14
12	644-646	Versorgungsaufwendungen	4.100	7.700	4.424,00
13	60-61, 67-69	Aufwendungen für Sach- und Dienstleistungen	6.800	10.100	934,37
14	66	Abschreibungen	1.200	1.100	1.104,50
15	71	Aufwendungen für Zuweisungen und Zuschüsse sowie besondere Finanzaufwendungen	0	0	0,00
16	73	Steueraufwendungen einschließlich Aufwendungen aus gesetzlichen Umlageverpflichtungen	0	0	0,00
17	72	Transferaufwendungen	0	0	0,00
18	70, 74, 76	Sonstige ordentliche Aufwendungen	3.400	2.000	1.849,34
19		Summe der ordentlichen Aufwendungen	47.500	47.800	26.458,35
20		Verwaltungsergebnis	-47.500	-47.800	-26.318,35
21	56-57	Finanzerträge	0	0	0,00
22	77	Zinsen und sonstige Finanzaufwendungen	0	0	0,00
23		Finanzergebnis	0	0	0,00
24		Ordentliches Ergebnis	-47.500	-47.800	-26.318,35
25	59	Außerordentliche Erträge	0	0	118.985,71
26	79	Außerordentliche Aufwendungen	150.000	140.000	116.259,92
27		Außerordentliches Ergebnis	-150.000	-140.000	2.725,79
28		Jahresergebnis vor internen Leistungsbeziehungen	-197.500	-187.800	-23.592,56
29	95	Erlöse aus internen Leistungsbeziehungen	0	0	0,00
30	96	Kosten aus internen Leistungsbeziehungen	0	0	0,00
31		Ergebnis der internen Leistungsbeziehungen	0	0	0,00
32		Jahresergebnis nach internen Leistungsbeziehungen	-197.500	-187.800	-23.592,56

2024

Gemeinde Neuhof

Produktinformationen		
Hauptproduktbereich	5	Gestaltung der Umwelt
Produktbereich	57	Wirtschaft und Tourismus
Produkt	57310	Gemeinschaftshäuser

Teilergebnishaushalt

– Euro –

Nr.	Konten	Bezeichnung	Haushaltsansatz		Ergebnis des Jahresabschlusses 2022
			2024	2023	
1	2	3	4	5	6
1	50	Privatrechtliche Leistungsentgelte	40.300	39.400	37.713,51
2	51	Öffentlich-rechtliche Leistungsentgelte	0	0	0,00
3	548-549	Kostenersatzleistungen und -erstattungen	1.300	1.200	1.770,05
4	52	Bestandsveränderungen und aktivierte Eigenleistungen	0	0	0,00
5	55	Steuern und steuerähnliche Erträge einschließlich Erträge aus gesetzlichen Umlagen	0	0	0,00
6	547	Erträge aus Transferleistungen	0	0	0,00
7	540-543	Erträge aus Zuweisungen und Zuschüssen für laufende Zwecke und allgemeine Umlagen	0	0	1.019,72
8	546	Erträge aus der Auflösung von Sonderposten aus Investitionszuweisungen, -zuschüssen und Investitionsbeiträgen	47.100	47.500	47.425,00
9	53	Sonstige ordentliche Erträge	600	1.000	240,77
10		<u>Summe der ordentlichen Erträge</u>	<u>89.300</u>	<u>89.100</u>	<u>88.169,05</u>
11	62-63, 640-643, 647-649, 65	Personalaufwendungen	260.600	246.200	166.151,64
12	644-646	Versorgungsaufwendungen	2.000	3.200	2.420,00
13	60-61, 67-69	Aufwendungen für Sach- und Dienstleistungen	356.300	474.400	273.505,67
14	66	Abschreibungen	178.600	186.200	189.338,43
15	71	Aufwendungen für Zuweisungen und Zuschüsse sowie besondere Finanzaufwendungen	3.000	3.000	2.400,00
16	73	Steueraufwendungen einschließlich Aufwendungen aus gesetzlichen Umlageverpflichtungen	0	0	0,00
17	72	Transferaufwendungen	0	0	0,00
18	70, 74, 76	Sonstige ordentliche Aufwendungen	1.700	1.700	1.340,90
19		<u>Summe der ordentlichen Aufwendungen</u>	<u>802.200</u>	<u>914.700</u>	<u>635.156,64</u>
20		<u>Verwaltungsergebnis</u>	<u>-712.900</u>	<u>-825.600</u>	<u>-546.987,59</u>
21	56-57	Finanzerträge	0	0	0,00
22	77	Zinsen und sonstige Finanzaufwendungen	3.400	4.600	6.870,44
23		<u>Finanzergebnis</u>	<u>-3.400</u>	<u>-4.600</u>	<u>-6.870,44</u>
24		<u>Ordentliches Ergebnis</u>	<u>-716.300</u>	<u>-830.200</u>	<u>-553.858,03</u>
25	59	Außerordentliche Erträge	0	0	-70,36
26	79	Außerordentliche Aufwendungen	0	0	0,00
27		<u>Außerordentliches Ergebnis</u>	<u>0</u>	<u>0</u>	<u>-70,36</u>
28		<u>Jahresergebnis vor internen Leistungsbeziehungen</u>	<u>-716.300</u>	<u>-830.200</u>	<u>-553.928,39</u>
29	95	Erlöse aus internen Leistungsbeziehungen	0	0	0,00
30	96	Kosten aus internen Leistungsbeziehungen	55.000	61.900	46.574,85
31		<u>Ergebnis der internen Leistungsbeziehungen</u>	<u>-55.000</u>	<u>-61.900</u>	<u>-46.574,85</u>
32		<u>Jahresergebnis nach internen Leistungsbeziehungen</u>	<u>-771.300</u>	<u>-892.100</u>	<u>-600.503,24</u>

Produktinformationen		
Hauptproduktbereich	5	Gestaltung der Umwelt
Produktbereich	57	Wirtschaft und Tourismus
Produkt	57330	Sonstige öffentliche Einrichtungen und Unternehmen

Teilergebnishaushalt

– Euro –

Nr.	Konten	Bezeichnung	Haushaltsansatz		Ergebnis des Jahresabschlusses 2022
			2024	2023	
1	2	3	4	5	6
1	50	Privatrechtliche Leistungsentgelte	2.000	600	2.215,85
2	51	Öffentlich-rechtliche Leistungsentgelte	0	0	0,00
3	548-549	Kostenersatzleistungen und -erstattungen	0	0	0,00
4	52	Bestandsveränderungen und aktivierte Eigenleistungen	0	0	0,00
5	55	Steuern und steuerähnliche Erträge einschließlich Erträge aus gesetzlichen Umlagen	0	0	0,00
6	547	Erträge aus Transferleistungen	0	0	0,00
7	540-543	Erträge aus Zuweisungen und Zuschüssen für laufende Zwecke und allgemeine Umlagen	0	0	15.429,03
8	546	Erträge aus der Auflösung von Sonderposten aus Investitionszuweisungen, -zuschüssen und Investitionsbeiträgen	800	800	797,00
9	53	Sonstige ordentliche Erträge	0	0	26,49
10		Summe der ordentlichen Erträge	2.800	1.400	18.468,37
11	62-63, 640-643, 647-649, 65	Personalaufwendungen	10.400	9.400	8.835,17
12	644-646	Versorgungsaufwendungen	300	300	342,00
13	60-61, 67-69	Aufwendungen für Sach- und Dienstleistungen	30.200	37.700	27.948,47
14	66	Abschreibungen	2.500	2.500	4.363,00
15	71	Aufwendungen für Zuweisungen und Zuschüsse sowie besondere Finanzaufwendungen	0	0	0,00
16	73	Steueraufwendungen einschließlich Aufwendungen aus gesetzlichen Umlageverpflichtungen	0	0	0,00
17	72	Transferaufwendungen	0	0	0,00
18	70, 74, 76	Sonstige ordentliche Aufwendungen	0	0	0,00
19		Summe der ordentlichen Aufwendungen	43.400	49.900	41.488,64
20		Verwaltungsergebnis	-40.600	-48.500	-23.020,27
21	56-57	Finanzerträge	0	0	0,00
22	77	Zinsen und sonstige Finanzaufwendungen	0	0	0,00
23		Finanzergebnis	0	0	0,00
24		Ordentliches Ergebnis	-40.600	-48.500	-23.020,27
25	59	Außerordentliche Erträge	0	0	0,00
26	79	Außerordentliche Aufwendungen	0	0	0,00
27		Außerordentliches Ergebnis	0	0	0,00
28		Jahresergebnis vor internen Leistungsbeziehungen	-40.600	-48.500	-23.020,27
29	95	Erlöse aus internen Leistungsbeziehungen	0	0	0,00
30	96	Kosten aus internen Leistungsbeziehungen	24.700	23.500	16.367,59
31		Ergebnis der internen Leistungsbeziehungen	-24.700	-23.500	-16.367,59
32		Jahresergebnis nach internen Leistungsbeziehungen	-65.300	-72.000	-39.387,86

2024

Gemeinde Neuhof

Produktinformationen		
Hauptproduktbereich	5	Gestaltung der Umwelt
Produktbereich	57	Wirtschaft und Tourismus
Produkt	57510	Fremdenverkehrsangelegenheiten

Teilergebnishaushalt

– Euro –

Nr.	Konten	Bezeichnung	Haushaltsansatz		Ergebnis des Jahresabschlusses 2022
			2024	2023	
1	2	3	4	5	6
1	50	Privatrechtliche Leistungsentgelte	0	0	0,00
2	51	Öffentlich-rechtliche Leistungsentgelte	0	0	0,00
3	548-549	Kostenersatzleistungen und -erstattungen	0	0	0,00
4	52	Bestandsveränderungen und aktivierte Eigenleistungen	0	0	0,00
5	55	Steuern und steuerähnliche Erträge einschließlich Erträge aus gesetzlichen Umlagen	0	0	0,00
6	547	Erträge aus Transferleistungen	0	0	0,00
7	540-543	Erträge aus Zuweisungen und Zuschüssen für laufende Zwecke und allgemeine Umlagen	0	0	0,00
8	546	Erträge aus der Auflösung von Sonderposten aus Investitionszuweisungen, -zuschüssen und Investitionsbeiträgen	0	0	0,00
9	53	Sonstige ordentliche Erträge	0	0	0,00
10		<u>Summe der ordentlichen Erträge</u>	<u>0</u>	<u>0</u>	<u>0,00</u>
11	62-63, 640-643, 647-649, 65	Personalaufwendungen	2.800	2.700	1.658,51
12	644-646	Versorgungsaufwendungen	300	300	287,00
13	60-61, 67-69	Aufwendungen für Sach- und Dienstleistungen	0	0	0,00
14	66	Abschreibungen	0	0	0,00
15	71	Aufwendungen für Zuweisungen und Zuschüsse sowie besondere Finanzaufwendungen	0	0	0,00
16	73	Steueraufwendungen einschließlich Aufwendungen aus gesetzlichen Umlageverpflichtungen	0	0	0,00
17	72	Transferaufwendungen	0	0	0,00
18	70, 74, 76	Sonstige ordentliche Aufwendungen	0	0	0,00
19		<u>Summe der ordentlichen Aufwendungen</u>	<u>3.100</u>	<u>3.000</u>	<u>1.945,51</u>
20		<u>Verwaltungsergebnis</u>	<u>-3.100</u>	<u>-3.000</u>	<u>-1.945,51</u>
21	56-57	Finanzerträge	0	0	0,00
22	77	Zinsen und sonstige Finanzaufwendungen	0	0	0,00
23		<u>Finanzergebnis</u>	<u>0</u>	<u>0</u>	<u>0,00</u>
24		<u>Ordentliches Ergebnis</u>	<u>-3.100</u>	<u>-3.000</u>	<u>-1.945,51</u>
25	59	Außerordentliche Erträge	0	0	0,00
26	79	Außerordentliche Aufwendungen	0	0	0,00
27		<u>Außerordentliches Ergebnis</u>	<u>0</u>	<u>0</u>	<u>0,00</u>
28		<u>Jahresergebnis vor internen Leistungsbeziehungen</u>	<u>-3.100</u>	<u>-3.000</u>	<u>-1.945,51</u>
29	95	Erlöse aus internen Leistungsbeziehungen	0	0	0,00
30	96	Kosten aus internen Leistungsbeziehungen	0	0	0,00
31		<u>Ergebnis der internen Leistungsbeziehungen</u>	<u>0</u>	<u>0</u>	<u>0,00</u>
32		<u>Jahresergebnis nach internen Leistungsbeziehungen</u>	<u>-3.100</u>	<u>-3.000</u>	<u>-1.945,51</u>

2024

Gemeinde Neuhof

Produktinformationen		
Hauptproduktbereich	6	Zentrale Finanzleistungen
Produktbereich	61	Allgemeine Finanzwirtschaft
Produkt	61110	Steuern, allgemeine Zuweisungen, allgemeine Umlagen

Teilergebnishaushalt

– Euro –

Nr.	Konten	Bezeichnung	Haushaltsansatz		Ergebnis des Jahresabschlusses 2022
			2024	2023	
1	2	3	4	5	6
1	50	Privatrechtliche Leistungsentgelte	0	0	0,00
2	51	Öffentlich-rechtliche Leistungsentgelte	0	0	0,00
3	548-549	Kostenersatzleistungen und -erstattungen	0	0	0,00
4	52	Bestandsveränderungen und aktivierte Eigenleistungen	0	0	0,00
5	55	Steuern und steuerähnliche Erträge einschließlich Erträge aus gesetzlichen Umlagen	13.598.500	16.574.000	27.906.708,36
6	547	Erträge aus Transferleistungen	420.000	400.000	396.143,99
7	540-543	Erträge aus Zuweisungen und Zuschüssen für laufende Zwecke und allgemeine Umlagen	387.000	3.000.000	5.524.205,00
8	546	Erträge aus der Auflösung von Sonderposten aus Investitionszuweisungen, -zuschüssen und Investitionsbeiträgen	175.000	175.000	170.904,00
9	53	Sonstige ordentliche Erträge	0	0	164,34
10		<u>Summe der ordentlichen Erträge</u>	<u>14.580.500</u>	<u>20.149.000</u>	<u>33.998.125,69</u>
11	62-63, 640-643, 647-649, 65	Personalaufwendungen	14.000	12.700	2.530,90
12	644-646	Versorgungsaufwendungen	700	1.700	862,00
13	60-61, 67-69	Aufwendungen für Sach- und Dienstleistungen	1.200	900	806,46
14	66	Abschreibungen	0	0	15.843,43
15	71	Aufwendungen für Zuweisungen und Zuschüsse sowie besondere Finanzaufwendungen	0	0	0,00
16	73	Steueraufwendungen einschließlich Aufwendungen aus gesetzlichen Umlageverpflichtungen	8.355.000	10.195.000	14.551.425,05
17	72	Transferaufwendungen	0	0	0,00
18	70, 74, 76	Sonstige ordentliche Aufwendungen	0	0	0,00
19		<u>Summe der ordentlichen Aufwendungen</u>	<u>8.370.900</u>	<u>10.210.300</u>	<u>14.571.467,84</u>
20		<u>Verwaltungsergebnis</u>	<u>6.209.600</u>	<u>9.938.700</u>	<u>19.426.657,85</u>
21	56-57	Finanzerträge	0	0	0,00
22	77	Zinsen und sonstige Finanzaufwendungen	0	0	0,00
23		<u>Finanzergebnis</u>	<u>0</u>	<u>0</u>	<u>0,00</u>
24		<u>Ordentliches Ergebnis</u>	<u>6.209.600</u>	<u>9.938.700</u>	<u>19.426.657,85</u>
25	59	Außerordentliche Erträge	0	0	888,00
26	79	Außerordentliche Aufwendungen	0	0	0,00
27		<u>Außerordentliches Ergebnis</u>	<u>0</u>	<u>0</u>	<u>888,00</u>
28		<u>Jahresergebnis vor internen Leistungsbeziehungen</u>	<u>6.209.600</u>	<u>9.938.700</u>	<u>19.427.545,85</u>
29	95	Erlöse aus internen Leistungsbeziehungen	0	0	0,00
30	96	Kosten aus internen Leistungsbeziehungen	0	0	0,00
31		<u>Ergebnis der internen Leistungsbeziehungen</u>	<u>0</u>	<u>0</u>	<u>0,00</u>
32		<u>Jahresergebnis nach internen Leistungsbeziehungen</u>	<u>6.209.600</u>	<u>9.938.700</u>	<u>19.427.545,85</u>

2024

Gemeinde NeuhoF

Produktinformationen		
Hauptproduktbereich	6	Zentrale Finanzleistungen
Produktbereich	61	Allgemeine Finanzwirtschaft
Produkt	61210	Sonstige allgemeine Finanzwirtschaft

Teilergebnishaushalt

– Euro –

Nr.	Konten	Bezeichnung	Haushaltsansatz		Ergebnis des Jahresabschlusses 2022
			2024	2023	
1	2	3	4	5	6
1	50	Privatrechtliche Leistungsentgelte	0	0	0,00
2	51	Öffentlich-rechtliche Leistungsentgelte	0	0	0,00
3	548-549	Kostenersatzleistungen und -erstattungen	0	0	0,00
4	52	Bestandsveränderungen und aktivierte Eigenleistungen	0	0	0,00
5	55	Steuern und steuerähnliche Erträge einschließlich Erträge aus gesetzlichen Umlagen	0	0	0,00
6	547	Erträge aus Transferleistungen	0	0	0,00
7	540-543	Erträge aus Zuweisungen und Zuschüssen für laufende Zwecke und allgemeine Umlagen	0	0	0,00
8	546	Erträge aus der Auflösung von Sonderposten aus Investitionszuweisungen, -zuschüssen und Investitionsbeiträgen	-82.300	0	0,00
9	53	Sonstige ordentliche Erträge	0	0	0,00
10		Summe der ordentlichen Erträge	-82.300	0	0,00
11	62-63, 640-643, 647-649, 65	Personalaufwendungen	8.300	6.800	5.867,05
12	644-646	Versorgungsaufwendungen	1.000	2.100	1.150,00
13	60-61, 67-69	Aufwendungen für Sach- und Dienstleistungen	800	900	583,54
14	66	Abschreibungen	221.900	382.100	1.799,64
15	71	Aufwendungen für Zuweisungen und Zuschüsse sowie besondere Finanzaufwendungen	0	0	0,00
16	73	Steueraufwendungen einschließlich Aufwendungen aus gesetzlichen Umlageverpflichtungen	0	0	0,00
17	72	Transferaufwendungen	0	0	0,00
18	70, 74, 76	Sonstige ordentliche Aufwendungen	0	0	0,00
19		Summe der ordentlichen Aufwendungen	232.000	391.900	9.400,23
20		Verwaltungsergebnis	-314.300	-391.900	-9.400,23
21	56-57	Finanzerträge	200.600	49.600	44.316,05
22	77	Zinsen und sonstige Finanzaufwendungen	250.400	80.000	939,25
23		Finanzergebnis	-49.800	-30.400	43.376,80
24		Ordentliches Ergebnis	-364.100	-422.300	33.976,57
25	59	Außerordentliche Erträge	0	0	0,00
26	79	Außerordentliche Aufwendungen	0	0	0,00
27		Außerordentliches Ergebnis	0	0	0,00
28		Jahresergebnis vor internen Leistungsbeziehungen	-364.100	-422.300	33.976,57
29	95	Erlöse aus internen Leistungsbeziehungen	1.158.800	294.100	1.155.179,41
30	96	Kosten aus internen Leistungsbeziehungen	0	0	0,00
31		Ergebnis der internen Leistungsbeziehungen	1.158.800	294.100	1.155.179,41
32		Jahresergebnis nach internen Leistungsbeziehungen	794.700	-128.200	1.189.155,98

Finanzhaushalt 2024

- Euro -

Nr:	Konten	Bezeichnung	Ergebnis	Haushaltsansatz		Planungsdaten		
			Jahresabschlusses 2022	2023	2024	2025	2026	2027
1	2	3	4	5	6	7	8	9
1	810	Privatrechtliche Leistungsentgelte	126.449,16	112.600	120.900	122.900	142.900	122.900
2	811	Öffentlich-rechtliche Leistungsentgelte	4.411.308,72	5.349.500	5.309.500	5.382.500	5.382.500	5.382.500
3	812	Kostensatzleistungen und -erstattungen	757.252,01	680.800	887.000	686.000	681.000	679.000
4	814	Einzahlungen aus Steuern und steuerähnlichen Erträgen einschließlich Erträgen aus gesetzlichen Umlagen	27.824.492,11	16.574.000	13.598.500	14.128.500	14.618.500	14.968.500
5	815	Einzahlungen aus Transferleistungen	396.143,99	400.000	420.000	430.000	440.000	450.000
6	816	Zuweisungen und Zuschüsse für laufende Zwecke und allgemeine Umlagen	6.665.017,27	4.192.200	1.741.200	9.453.200	8.010.100	8.367.100
7	817	Zinsen und sonstige Finanzeinzahlungen	201.768,35	49.600	200.700	80.700	80.700	80.700
8	813, 828	Sonstige ordentliche Einzahlungen und sonstige außerordentliche Einzahlungen, die sich nicht aus Investitionstätigkeit ergeben	375.395,02	246.200	233.800	233.800	233.800	233.800
9		Summe Einzahlungen aus laufender Verwaltungstätigkeit (Nr. 1 bis 8)	40.757.826,63	27.604.900	22.511.600	30.517.600	29.589.500	30.284.500
10	830	Personalauszahlungen	5.488.705,82	7.396.300	8.540.500	9.316.700	9.616.500	9.906.000
11	831	Versorgungsauszahlungen	203.414,25	291.300	273.400	247.000	247.000	247.000
12	832	Auszahlungen für Sach- und Dienstleistungen	5.079.011,20	7.472.900	7.631.100	6.379.000	6.527.900	6.700.400
13	833	Auszahlungen für Transferleistungen	0,00	0	0	0	0	0
14	834	Auszahlungen für Zuweisungen und Zuschüsse für laufende Zwecke sowie besondere Finanzauszahlungen	1.290.106,97	1.173.900	1.067.000	779.500	769.500	769.500
15	835	Auszahlungen für Steuern einschließlich Auszahlungen aus gesetzlichen Umlageverpflichtungen	9.705.463,05	10.086.500	13.170.000	9.290.000	9.920.000	10.120.000
16	836	Zinsen und ähnliche Auszahlungen	-94.765,83	124.800	290.000	568.000	726.000	883.200
17	837, 848	Sonstige ordentliche Auszahlungen und sonstige außerordentliche Auszahlungen, die sich nicht aus Investitionstätigkeit ergeben	55.449,35	19.000	20.600	20.700	20.600	20.600
18		Summe der Auszahlungen aus laufender Verwaltungstätigkeit (Nr. 10 bis 17)	21.727.384,81	26.564.700	30.992.600	26.600.900	27.827.500	28.646.700
19		Zahlungsmittelüberschuss oder Zahlungsmittelbedarf aus laufender Verwaltungstätigkeit (Saldo aus Nr. 9 und 18)	19.030.441,82	1.040.200	-8.481.000	3.916.700	1.762.000	1.637.800
20	820	Einzahlungen aus Investitionszuweisungen und -zuschüssen sowie aus Investitionsbeiträgen; davon zweckgebundene Einzahlungen für die ordentliche Tilgung von Investitionskrediten	2.137.025,80	4.649.100	1.072.500	5.712.000	1.273.000	425.000
			0,00	0	0	0	0	0
21	822	Einzahlungen aus Abgängen von Vermögensgegenständen des Sachanlagevermögens und des immateriellen Anlagevermögens	55.393,49	3.110.000	1.725.000	1.800.000	1.650.000	4.650.000
22	823	Einzahlungen aus Abgängen von Vermögensgegenständen des Finanzanlagevermögens	61.722,52	10.000	52.200	52.200	52.200	52.200
23		Summe der Einzahlungen aus Investitionstätigkeit (Nr. 20 bis 22)	2.254.141,81	7.769.100	2.849.700	7.564.200	2.975.200	5.127.200
24	841	Auszahlungen für den Erwerb von Grundstücken und Gebäuden	615.884,38	4.038.000	1.215.000	2.420.000	280.000	720.000
25	842	Auszahlungen für Baumaßnahmen	7.013.873,09	14.629.500	8.015.000	16.405.000	12.250.000	5.217.000

Nr.	Konten	Bezeichnung	Ergebnis Jahresabschlusses 2022	Haushaltsansatz		Planungsdaten		
				2023	2024	2025	2026	2027
1	2	3	4	5	6	7	8	9
26	840, 843	Auszahlungen für Investitionen in das sonstige Sachanlagevermögen und immaterielle Anlagevermögen	627.132,40	4.554.000	3.198.700	866.000	430.000	316.000
27	844	Auszahlungen für Investitionen in das Finanzanlagevermögen	9.129,63	58.300	9.500	9.500	9.500	9.500
28		Summe der Auszahlungen aus Investitionstätigkeit (Nr. 24 bis 27)	8.266.019,50	23.279.800	12.438.200	19.700.500	12.969.500	6.262.500
29		Zahlungsmittelüberschuss oder Zahlungsmittelbedarf aus Investitionstätigkeit (Saldo aus Nr. 23 und 28)	-6.011.877,69	-15.510.700	-9.588.500	-12.136.300	-9.994.300	-1.135.300
30		Zahlungsmittelüberschuss oder Zahlungsmittelbedarf (Summe aus Nr. 19 und 29)	13.018.564,13	-14.470.500	-18.069.500	-8.219.600	-8.232.300	502.500
31	826	Einzahlungen aus der Aufnahme von Krediten und wirtschaftlich vergleichbaren Vorgängen für Investitionen	1.079.000,00	5.651.700	9.588.500	9.400.300	9.314.300	675.300
32	846	Auszahlungen für die Tilgung von Krediten und wirtschaftlich vergleichbaren Vorgängen für Investitionen sowie an das Sondervermögen Hessenkasse; davon Auszahlungen für die ordentliche Tilgung von Investitionskrediten	729.673,58	620.000	700.000	980.000	1.080.000	1.176.400
33		Zahlungsmittelüberschuss oder Zahlungsmittelbedarf aus Finanzierungstätigkeit (Saldo aus Nr. 31 und 32)	349.326,42	5.031.700	8.888.500	8.420.300	8.234.300	-501.100
34		Änderung des Zahlungsmittelbestandes zum Ende des Haushaltsjahres (Summe aus Nr. 30 und 33)	13.367.890,55	-9.438.800	-9.181.000	200.700	2.000	1.400
35	829000-829998	Haushaltsunwirksame Einzahlungen (u.a. fremde Finanzmittel, Rückzahlung von angelegten Kassenmitteln, Aufnahme von Liquiditätskrediten)	21.989.828,26					
36	849000-849998	Haushaltsunwirksame Auszahlungen (u.a. fremde Finanzmittel, Anlegung von Kassenmitteln, Rückzahlung von Liquiditätskrediten)	21.919.442,24					
37		Zahlungsmittelüberschuss/Zahlungsmittelbedarf aus haushaltsunwirksamen Zahlungsvorgängen (Saldo aus Nr. 35 und 36)	70.386,02					
38		Geplanter Angangsbestand/Bestand an Zahlungsmitteln zu Beginn des Haushaltsjahres	8.530.284,54	12.010.000	12.500.000	3.319.000	3.519.700	3.521.700
39		Geplante Veränderung des Bestandes/Veränderung des Bestandes an Zahlungsmitteln (Nr. 34 und 37)	13.438.276,57	-9.438.800	-9.181.000	200.700	2.000	1.400
40		Geplanter Endbestand an Zahlungsmitteln/Bestand an Zahlungsmitteln am Ende des Haushaltsjahres (Summe aus den Summern Nr. 38 und 39)	21.968.561,11	2.571.200	3.319.000	3.519.700	3.521.700	3.523.100
Nachrichtlich (§ 3 Abs. 3 GemHVO):								
In den Einzahlungen aus Nr. 31 enthaltener Teilbetrag für Umschuldung						0		
In den Auszahlungen aus Nr. 32 enthaltener Teilbetrag für Umschuldung						0		
Zu Nr. 40: Nach § 106 Abs. 1 S. 2 HGO vorzuhaltender Bestand an flüssigen Mitteln ohne Liquiditätskredite						-9.181.000		

Produktinformationen		
Hauptproduktbereich	1	Zentrale Verwaltung
Produktbereich		
Hauptproduktbereich	1	Zentrale Verwaltung

Teilfinanzhaushalt

– Euro –

Nr.	Bezeichnung	Haushaltsansatz			Ergebnis des Jahresabschlusses 2022	Investitions- und Investitionsförderungsmaßnahmen		Erläuterungen
		2024	Verpflichtungsermächtigungen	2023		Gesamtauszahlungsbedarf	davon bisher bereit gestellt	
1	2	3	4	5	6	7	8	9
	Einzahlungen aus Investitionstätigkeit							
1	Einzahlungen aus Investitionszuweisungen und -zuschüssen sowie aus Investitionsbeiträgen	752.500	0	2.909.100	847.814,62	0,00	0,00	
2	Einzahlungen aus Abgängen von Vermögensgegenständen des Sachanlagevermögens und des immateriellen Anlagevermögens	0	0	0	0,00	0,00	0,00	
3	Einzahlungen aus Abgängen von Vermögensgegenständen des Finanzanlagevermögens	0	0	0	0,00	0,00	0,00	
	Einzahlungen aus Finanzierungstätigkeit							
4	Einzahlungen aus der Aufnahme von Krediten und wirtschaftlich vergleichbaren Vorgängen für Investitionen	0	0	53.000	1.079.000,00	0,00	0,00	
5	Summe	752.500	0	2.962.100	1.926.814,62	0,00	0,00	
	Auszahlungen aus Investitionstätigkeit							
6	Auszahlungen für den Erwerb von Grundstücken und Gebäuden	400.000	0	950.000	-2.617,88	0,00	0,00	
7	Auszahlungen für Baumaßnahmen	638.000	0	3.190.000	3.451.752,31	15.145.000,00	9.762.000,00	
8	Auszahlungen für Investitionen in das sonstige Sachanlagevermögen und immaterielle Anlagevermögen	1.135.700	365.000	3.536.000	257.408,86	3.220.000,00	2.400.000,00	
9	Auszahlungen für Investitionen in das Finanzanlagevermögen	10.000	0	110.000	9.129,63	0,00	0,00	
	Auszahlungen aus Finanzierungstätigkeit							
10	Auszahlungen für die Tilgung von Krediten und wirtschaftlich vergleichbaren Vorgängen für Investitionen sowie an das Sondervermögen Hessenkasse	264.800	0	259.500	383.743,71	0,00	0,00	
11	Summe	2.448.500	365.000	8.045.500	4.099.416,63	18.365.000,00	12.162.000,00	
12	Saldo (Einzahlungen ./. Auszahlungen)	-1.696.000	-365.000	-5.083.400	-2.172.602,01	-18.365.000,00	-12.162.000,00	

2024

Gemeinde NeuhoF

Produktinformationen		
Hauptproduktbereich	2	Schule und Kultur
Produktbereich		
Hauptproduktbereich	2	Schule und Kultur

Teilfinanzhaushalt
– Euro –

Nr.	Bezeichnung	Haushaltsansatz			Ergebnis des Jahresabschlusses 2022	Investitions- und Investitionsförderungsmaßnahmen		Erläuterungen
		2024	Verpflichtungsermächtigungen	2023		Gesamtauszahlungsbedarf	davon bisher bereit gestellt	
1	2	3	4	5	6	7	8	9
	Einzahlungen aus Investitionstätigkeit							
1	Einzahlungen aus Investitionszuweisungen und -zuschüssen sowie aus Investitionsbeiträgen	0	0	0	0,00	0,00	0,00	
2	Einzahlungen aus Abgängen von Vermögensgegenständen des Sachanlagevermögens und des immateriellen Anlagevermögens	0	0	0	0,00	0,00	0,00	
3	Einzahlungen aus Abgängen von Vermögensgegenständen des Finanzanlagevermögens	0	0	0	0,00	0,00	0,00	
	Einzahlungen aus Finanzierungstätigkeit							
4	Einzahlungen aus der Aufnahme von Krediten und wirtschaftlich vergleichbaren Vorgängen für Investitionen	0	0	0	0,00	0,00	0,00	
5	Summe	0	0	0	0,00	0,00	0,00	
	Auszahlungen aus Investitionstätigkeit							
6	Auszahlungen für den Erwerb von Grundstücken und Gebäuden	0	0	23.000	0,00	0,00	0,00	
7	Auszahlungen für Baumaßnahmen	80.000	0	0	0,00	0,00	0,00	
8	Auszahlungen für Investitionen in das sonstige Sachanlagevermögen und immaterielle Anlagevermögen	55.000	0	2.000	3.505,40	10.000,00	0,00	
9	Auszahlungen für Investitionen in das Finanzanlagevermögen	0	0	0	0,00	0,00	0,00	
	Auszahlungen aus Finanzierungstätigkeit							
10	Auszahlungen für die Tilgung von Krediten und wirtschaftlich vergleichbaren Vorgängen für Investitionen sowie an das Sondervermögen Hessenkasse	0	0	0	0,00	0,00	0,00	
11	Summe	135.000	0	25.000	3.505,40	10.000,00	0,00	
12	Saldo (Einzahlungen ./. Auszahlungen)	-135.000	0	-25.000	-3.505,40	-10.000,00	0,00	

2024

Gemeinde NeuhoF

Produktinformationen		
Hauptproduktbereich	3	Soziales und Jugend
Produktbereich		
Hauptproduktbereich	3	Soziales und Jugend

Teilfinanzhaushalt
– Euro –

Nr.	Bezeichnung	Haushaltsansatz			Ergebnis des Jahresabschlusses 2022	Investitions- und Investitionsförderungsmaßnahmen		Erläuterungen
		2024	Verpflichtungsermächtigungen	2023		Gesamtauszahlungsbedarf	davon bisher bereit gestellt	
1	2	3	4	5	6	7	8	9
	Einzahlungen aus Investitionstätigkeit							
1	Einzahlungen aus Investitionszuweisungen und -zuschüssen sowie aus Investitionsbeiträgen	200.000	0	350.000	0,00	0,00	0,00	
2	Einzahlungen aus Abgängen von Vermögensgegenständen des Sachanlagevermögens und des immateriellen Anlagevermögens	0	0	0	0,00	0,00	0,00	
3	Einzahlungen aus Abgängen von Vermögensgegenständen des Finanzanlagevermögens	51.200	0	9.000	60.199,92	0,00	0,00	
	Einzahlungen aus Finanzierungstätigkeit							
4	Einzahlungen aus der Aufnahme von Krediten und wirtschaftlich vergleichbaren Vorgängen für Investitionen	0	0	0	0,00	0,00	0,00	
5	Summe	251.200	0	359.000	60.199,92	0,00	0,00	
	Auszahlungen aus Investitionstätigkeit							
6	Auszahlungen für den Erwerb von Grundstücken und Gebäuden	0	0	0	0,00	0,00	0,00	
7	Auszahlungen für Baumaßnahmen	757.000	2.450.000	585.000	36.382,46	4.525.000,00	50.000,00	
8	Auszahlungen für Investitionen in das sonstige Sachanlagevermögen und immaterielle Anlagevermögen	295.000	0	45.000	28.953,82	290.000,00	60.000,00	
9	Auszahlungen für Investitionen in das Finanzanlagevermögen	0	0	-51.200	0,00	0,00	0,00	
	Auszahlungen aus Finanzierungstätigkeit							
10	Auszahlungen für die Tilgung von Krediten und wirtschaftlich vergleichbaren Vorgängen für Investitionen sowie an das Sondervermögen Hessenkasse	89.000	0	89.000	113.450,00	0,00	0,00	
11	Summe	1.141.000	2.450.000	667.800	178.786,28	4.815.000,00	110.000,00	
12	Saldo (Einzahlungen ./. Auszahlungen)	-889.800	-2.450.000	-308.800	-118.586,36	-4.815.000,00	-110.000,00	

Produktinformationen		
Hauptproduktbereich	4	Gesundheit und Sport
Produktbereich		
Hauptproduktbereich	4	Gesundheit und Sport

Teilfinanzhaushalt

– Euro –

Nr.	Bezeichnung	Haushaltsansatz			Ergebnis des Jahresabschlusses 2022	Investitions- und Investitionsförderungsmaßnahmen		Erläuterungen
		2024	Verpflichtungsermächtigungen	2023		Gesamtauszahlungsbedarf	davon bisher bereit gestellt	
1	2	3	4	5	6	7	8	9
	Einzahlungen aus Investitionstätigkeit							
1	Einzahlungen aus Investitionszuweisungen und -zuschüssen sowie aus Investitionsbeiträgen	0	0	25.000	0,00	0,00	0,00	
2	Einzahlungen aus Abgängen von Vermögensgegenständen des Sachanlagevermögens und des immateriellen Anlagevermögens	0	0	0	0,00	0,00	0,00	
3	Einzahlungen aus Abgängen von Vermögensgegenständen des Finanzanlagevermögens	0	0	0	0,00	0,00	0,00	
	Einzahlungen aus Finanzierungstätigkeit							
4	Einzahlungen aus der Aufnahme von Krediten und wirtschaftlich vergleichbaren Vorgängen für Investitionen	0	0	0	0,00	0,00	0,00	
5	Summe	0	0	25.000	0,00	0,00	0,00	
	Auszahlungen aus Investitionstätigkeit							
6	Auszahlungen für den Erwerb von Grundstücken und Gebäuden	0	0	0	0,00	100.000,00	0,00	
7	Auszahlungen für Baumaßnahmen	300.000	0	150.000	23.241,73	1.490.000,00	150.000,00	
8	Auszahlungen für Investitionen in das sonstige Sachanlagevermögen und immaterielle Anlagevermögen	1.250.000	0	227.000	127.503,31	1.770.000,00	200.000,00	
9	Auszahlungen für Investitionen in das Finanzanlagevermögen	0	0	0	0,00	0,00	0,00	
	Auszahlungen aus Finanzierungstätigkeit							
10	Auszahlungen für die Tilgung von Krediten und wirtschaftlich vergleichbaren Vorgängen für Investitionen sowie an das Sondervermögen Hessenkasse	12.500	0	12.500	12.500,00	0,00	0,00	
11	Summe	1.562.500	0	389.500	163.245,04	3.360.000,00	350.000,00	
12	Saldo (Einzahlungen ./. Auszahlungen)	-1.562.500	0	-364.500	-163.245,04	-3.360.000,00	-350.000,00	

2024

Gemeinde NeuhoF

Produktinformationen		
Hauptproduktbereich	5	Gestaltung der Umwelt
Produktbereich		
Hauptproduktbereich	5	Gestaltung der Umwelt

Teilfinanzhaushalt

– Euro –

Nr.	Bezeichnung	Haushaltsansatz			Ergebnis des Jahresabschlusses 2022	Investitions- und Investitionsförderungsmaßnahmen		Erläuterungen
		2024	Verpflichtungsermächtigungen	2023		Gesamtauszahlungsbedarf	davon bisher bereit gestellt	
1	2	3	4	5	6	7	8	9
	Einzahlungen aus Investitionstätigkeit							
1	Einzahlungen aus Investitionszuweisungen und -zuschüssen sowie aus Investitionsbeiträgen	120.000	0	1.130.000	1.023.511,18	344.220,88	327.620,88	
2	Einzahlungen aus Abgängen von Vermögensgegenständen des Sachanlagevermögens und des immateriellen Anlagevermögens	1.725.000	0	3.110.000	55.393,49	0,00	0,00	
3	Einzahlungen aus Abgängen von Vermögensgegenständen des Finanzanlagevermögens	1.000	0	1.000	1.022,60	0,00	0,00	
	Einzahlungen aus Finanzierungstätigkeit							
4	Einzahlungen aus der Aufnahme von Krediten und wirtschaftlich vergleichbaren Vorgängen für Investitionen	0	0	0	0,00	0,00	0,00	
5	Summe	1.846.000	0	4.241.000	1.079.927,27	344.220,88	327.620,88	
	Auszahlungen aus Investitionstätigkeit							
6	Auszahlungen für den Erwerb von Grundstücken und Gebäuden	815.000	500.000	3.065.000	618.502,26	0,00	0,00	
7	Auszahlungen für Baumaßnahmen	6.240.000	3.470.000	10.704.500	3.502.496,59	56.139.000,00	25.851.500,00	
8	Auszahlungen für Investitionen in das sonstige Sachanlagevermögen und immaterielle Anlagevermögen	463.000	0	744.000	209.761,01	97.500,00	25.000,00	
9	Auszahlungen für Investitionen in das Finanzanlagevermögen	-500	0	-500	0,00	0,00	0,00	
	Auszahlungen aus Finanzierungstätigkeit							
10	Auszahlungen für die Tilgung von Krediten und wirtschaftlich vergleichbaren Vorgängen für Investitionen sowie an das Sondervermögen Hessenkasse	165.100	0	191.300	219.979,87	0,00	0,00	
11	Summe	7.682.600	3.970.000	14.704.300	4.550.739,73	56.236.500,00	25.876.500,00	
12	Saldo (Einzahlungen ./. Auszahlungen)	-5.836.600	-3.970.000	-10.463.300	-3.470.812,46	-55.892.279,12	-25.548.879,12	

Produktinformationen		
Hauptproduktbereich	6	Zentrale Finanzleistungen
Produktbereich		
Hauptproduktbereich	6	Zentrale Finanzleistungen

Teilfinanzhaushalt

– Euro –

Nr.	Bezeichnung	Haushaltsansatz			Ergebnis des Jahresabschlusses 2022	Investitions- und Investitionsförderungsmaßnahmen		Erläuterungen
		2024	Verpflichtungsermächtigungen	2023		Gesamtauszahlungsbedarf	davon bisher bereit gestellt	
1	2	3	4	5	6	7	8	9
	Einzahlungen aus Investitionstätigkeit							
1	Einzahlungen aus Investitionszuweisungen und -zuschüssen sowie aus Investitionsbeiträgen	0	0	235.000	265.700,00	0,00	0,00	
2	Einzahlungen aus Abgängen von Vermögensgegenständen des Sachanlagevermögens und des immateriellen Anlagevermögens	0	0	0	0,00	0,00	0,00	
3	Einzahlungen aus Abgängen von Vermögensgegenständen des Finanzanlagevermögens	0	0	0	500,00	0,00	0,00	
	Einzahlungen aus Finanzierungstätigkeit							
4	Einzahlungen aus der Aufnahme von Krediten und wirtschaftlich vergleichbaren Vorgängen für Investitionen	9.588.500	0	5.598.700	0,00	0,00	0,00	
5	Summe	9.588.500	0	5.833.700	266.200,00	0,00	0,00	
	Auszahlungen aus Investitionstätigkeit							
6	Auszahlungen für den Erwerb von Grundstücken und Gebäuden	0	0	0	0,00	0,00	0,00	
7	Auszahlungen für Baumaßnahmen	0	0	0	0,00	0,00	0,00	
8	Auszahlungen für Investitionen in das sonstige Sachanlagevermögen und immaterielle Anlagevermögen	0	0	0	0,00	0,00	0,00	
9	Auszahlungen für Investitionen in das Finanzanlagevermögen	0	0	0	0,00	0,00	0,00	
	Auszahlungen aus Finanzierungstätigkeit							
10	Auszahlungen für die Tilgung von Krediten und wirtschaftlich vergleichbaren Vorgängen für Investitionen sowie an das Sondervermögen Hessenkasse	168.600	0	67.700	0,00	0,00	0,00	
11	Summe	168.600	0	67.700	0,00	0,00	0,00	
12	Saldo (Einzahlungen ./. Auszahlungen)	9.419.900	0	5.766.000	266.200,00	0,00	0,00	

2024

Gemeinde NeuhoF

Produktinformationen		
Hauptproduktbereich	1	Zentrale Verwaltung
Produktbereich	11	Innere Verwaltung
Produkt	11110	Gemeindeorgane und Repräsentationen

Teilfinanzhaushalt
– Euro –

Nr.	Bezeichnung	Haushaltsansatz			Ergebnis des Jahresabschlusses 2022	Investitions- und Investitionsförderungsmaßnahmen		Erläuterungen
		2024	Verpflichtungsermächtigungen	2023		Gesamtauszahlungsbedarf	davon bisher bereit gestellt	
1	2	3	4	5	6	7	8	9
	Einzahlungen aus Investitionstätigkeit							
1	Einzahlungen aus Investitionszuweisungen und -zuschüssen sowie aus Investitionsbeiträgen	0	0	0	0,00	0,00	0,00	
2	Einzahlungen aus Abgängen von Vermögensgegenständen des Sachanlagevermögens und des immateriellen Anlagevermögens	0	0	0	0,00	0,00	0,00	
3	Einzahlungen aus Abgängen von Vermögensgegenständen des Finanzanlagevermögens	0	0	0	0,00	0,00	0,00	
	Einzahlungen aus Finanzierungstätigkeit							
4	Einzahlungen aus der Aufnahme von Krediten und wirtschaftlich vergleichbaren Vorgängen für Investitionen	0	0	0	0,00	0,00	0,00	
5	Summe	0	0	0	0,00	0,00	0,00	
	Auszahlungen aus Investitionstätigkeit							
6	Auszahlungen für den Erwerb von Grundstücken und Gebäuden	0	0	0	0,00	0,00	0,00	
7	Auszahlungen für Baumaßnahmen	0	0	0	0,00	0,00	0,00	
8	Auszahlungen für Investitionen in das sonstige Sachanlagevermögen und immaterielle Anlagevermögen	0	0	0	0,00	0,00	0,00	
9	Auszahlungen für Investitionen in das Finanzanlagevermögen	0	0	0	0,00	0,00	0,00	
	Auszahlungen aus Finanzierungstätigkeit							
10	Auszahlungen für die Tilgung von Krediten und wirtschaftlich vergleichbaren Vorgängen für Investitionen sowie an das Sondervermögen Hessenkasse	0	0	0	0,00	0,00	0,00	
11	Summe	0	0	0	0,00	0,00	0,00	
12	Saldo (Einzahlungen ./. Auszahlungen)	0	0	0	0,00	0,00	0,00	

2024

Gemeinde NeuhoF

Produktinformationen		
Hauptproduktbereich	1	Zentrale Verwaltung
Produktbereich	11	Innere Verwaltung
Produkt	11120	Innere Verwaltungsangelegenheiten

Teilfinanzhaushalt

– Euro –

Nr.	Bezeichnung	Haushaltsansatz			Ergebnis des Jahresabschlusses 2022	Investitions- und Investitionsförderungsmaßnahmen		Erläuterungen
		2024	Verpflichtungsermächtigungen	2023		Gesamtauszahlungsbedarf	davon bisher bereit gestellt	
1	2	3	4	5	6	7	8	9
	Einzahlungen aus Investitionstätigkeit							
1	Einzahlungen aus Investitionszuweisungen und -zuschüssen sowie aus Investitionsbeiträgen	0	0	0	0,00	0,00	0,00	
2	Einzahlungen aus Abgängen von Vermögensgegenständen des Sachanlagevermögens und des immateriellen Anlagevermögens	0	0	0	0,00	0,00	0,00	
3	Einzahlungen aus Abgängen von Vermögensgegenständen des Finanzanlagevermögens	0	0	0	0,00	0,00	0,00	
	Einzahlungen aus Finanzierungstätigkeit							
4	Einzahlungen aus der Aufnahme von Krediten und wirtschaftlich vergleichbaren Vorgängen für Investitionen	0	0	0	0,00	0,00	0,00	
5	Summe	0	0	0	0,00	0,00	0,00	
	Auszahlungen aus Investitionstätigkeit							
6	Auszahlungen für den Erwerb von Grundstücken und Gebäuden	0	0	0	0,00	0,00	0,00	
7	Auszahlungen für Baumaßnahmen	0	0	0	0,00	0,00	0,00	
8	Auszahlungen für Investitionen in das sonstige Sachanlagevermögen und immaterielle Anlagevermögen	0	0	0	0,00	0,00	0,00	
9	Auszahlungen für Investitionen in das Finanzanlagevermögen	10.000	0	110.000	9.129,63	0,00	0,00	
	Auszahlungen aus Finanzierungstätigkeit							
10	Auszahlungen für die Tilgung von Krediten und wirtschaftlich vergleichbaren Vorgängen für Investitionen sowie an das Sondervermögen Hessenkasse	0	0	0	0,00	0,00	0,00	
11	Summe	10.000	0	110.000	9.129,63	0,00	0,00	
12	Saldo (Einzahlungen ./. Auszahlungen)	-10.000	0	-110.000	-9.129,63	0,00	0,00	

2024

Gemeinde NeuhoF

Produktinformationen		
Hauptproduktbereich	1	Zentrale Verwaltung
Produktbereich	11	Innere Verwaltung
Produkt	11130	Finanzverwaltung

Teilfinanzhaushalt
– Euro –

Nr.	Bezeichnung	Haushaltsansatz			Ergebnis des Jahresabschlusses 2022	Investitions- und Investitionsförderungsmaßnahmen		Erläuterungen
		2024	Verpflichtungsermächtigungen	2023		Gesamtauszahlungsbedarf	davon bisher bereit gestellt	
1	2	3	4	5	6	7	8	9
	Einzahlungen aus Investitionstätigkeit							
1	Einzahlungen aus Investitionszuweisungen und -zuschüssen sowie aus Investitionsbeiträgen	0	0	0	0,00	0,00	0,00	
2	Einzahlungen aus Abgängen von Vermögensgegenständen des Sachanlagevermögens und des immateriellen Anlagevermögens	0	0	0	0,00	0,00	0,00	
3	Einzahlungen aus Abgängen von Vermögensgegenständen des Finanzanlagevermögens	0	0	0	0,00	0,00	0,00	
	Einzahlungen aus Finanzierungstätigkeit							
4	Einzahlungen aus der Aufnahme von Krediten und wirtschaftlich vergleichbaren Vorgängen für Investitionen	0	0	0	0,00	0,00	0,00	
5	Summe	0	0	0	0,00	0,00	0,00	
	Auszahlungen aus Investitionstätigkeit							
6	Auszahlungen für den Erwerb von Grundstücken und Gebäuden	0	0	0	0,00	0,00	0,00	
7	Auszahlungen für Baumaßnahmen	0	0	0	0,00	0,00	0,00	
8	Auszahlungen für Investitionen in das sonstige Sachanlagevermögen und immaterielle Anlagevermögen	0	0	0	0,00	0,00	0,00	
9	Auszahlungen für Investitionen in das Finanzanlagevermögen	0	0	0	0,00	0,00	0,00	
	Auszahlungen aus Finanzierungstätigkeit							
10	Auszahlungen für die Tilgung von Krediten und wirtschaftlich vergleichbaren Vorgängen für Investitionen sowie an das Sondervermögen Hessenkasse	0	0	0	0,00	0,00	0,00	
11	Summe	0	0	0	0,00	0,00	0,00	
12	Saldo (Einzahlungen ./. Auszahlungen)	0	0	0	0,00	0,00	0,00	

2024

Gemeinde NeuhoF

Produktinformationen		
Hauptproduktbereich	1	Zentrale Verwaltung
Produktbereich	11	Innere Verwaltung
Produkt	11140	Liegenschaftswesen, Gebäudemanagement

Teilfinanzhaushalt
– Euro –

Nr.	Bezeichnung	Haushaltsansatz			Ergebnis des Jahresabschlusses 2022	Investitions- und Investitionsförderungsmaßnahmen		Erläuterungen
		2024	Verpflichtungsermächtigungen	2023		Gesamtauszahlungsbedarf	davon bisher bereit gestellt	
1	2	3	4	5	6	7	8	9
	Einzahlungen aus Investitionstätigkeit							
1	Einzahlungen aus Investitionszuweisungen und -zuschüssen sowie aus Investitionsbeiträgen	0	0	0	0,00	0,00	0,00	
2	Einzahlungen aus Abgängen von Vermögensgegenständen des Sachanlagevermögens und des immateriellen Anlagevermögens	0	0	0	0,00	0,00	0,00	
3	Einzahlungen aus Abgängen von Vermögensgegenständen des Finanzanlagevermögens	0	0	0	0,00	0,00	0,00	
	Einzahlungen aus Finanzierungstätigkeit							
4	Einzahlungen aus der Aufnahme von Krediten und wirtschaftlich vergleichbaren Vorgängen für Investitionen	0	0	0	0,00	0,00	0,00	
5	Summe	0	0	0	0,00	0,00	0,00	
	Auszahlungen aus Investitionstätigkeit							
6	Auszahlungen für den Erwerb von Grundstücken und Gebäuden	400.000	0	950.000	-2.617,88	0,00	0,00	
7	Auszahlungen für Baumaßnahmen	50.000	0	150.000	15.381,35	700.000,00	680.000,00	
8	Auszahlungen für Investitionen in das sonstige Sachanlagevermögen und immaterielle Anlagevermögen	0	0	0	0,00	5.000,00	0,00	
9	Auszahlungen für Investitionen in das Finanzanlagevermögen	0	0	0	0,00	0,00	0,00	
	Auszahlungen aus Finanzierungstätigkeit							
10	Auszahlungen für die Tilgung von Krediten und wirtschaftlich vergleichbaren Vorgängen für Investitionen sowie an das Sondervermögen Hessenkasse	0	0	0	0,00	0,00	0,00	
11	Summe	450.000	0	1.100.000	12.763,47	705.000,00	680.000,00	
12	Saldo (Einzahlungen ./. Auszahlungen)	-450.000	0	-1.100.000	-12.763,47	-705.000,00	-680.000,00	

Produktinformationen

Hauptproduktbereich

1

Zentrale Verwaltung

Produktbereich

11

Innere Verwaltung

Produkt

11150

Einrichtungen für die gesamte Verwaltung, weitere zentrale Dienste

Teilfinanzhaushalt

– Euro –

Nr.	Bezeichnung	Haushaltsansatz			Ergebnis des Jahresabschlusses 2022	Investitions- und Investitionsförderungsmaßnahmen		Erläuterungen
		2024	Verpflichtungsermächtigungen	2023		Gesamtauszahlungsbedarf	davon bisher bereit gestellt	
1	2	3	4	5	6	7	8	9
	Einzahlungen aus Investitionstätigkeit							
1	Einzahlungen aus Investitionszuweisungen und -zuschüssen sowie aus Investitionsbeiträgen	668.500	0	2.909.100	792.900,00	0,00	0,00	
2	Einzahlungen aus Abgängen von Vermögensgegenständen des Sachanlagevermögens und des immateriellen Anlagevermögens	0	0	0	0,00	0,00	0,00	
3	Einzahlungen aus Abgängen von Vermögensgegenständen des Finanzanlagevermögens	0	0	0	0,00	0,00	0,00	
	Einzahlungen aus Finanzierungstätigkeit							
4	Einzahlungen aus der Aufnahme von Krediten und wirtschaftlich vergleichbaren Vorgängen für Investitionen	0	0	53.000	1.079.000,00	0,00	0,00	
5	Summe	668.500	0	2.962.100	1.871.900,00	0,00	0,00	
	Auszahlungen aus Investitionstätigkeit							
6	Auszahlungen für den Erwerb von Grundstücken und Gebäuden	0	0	0	0,00	0,00	0,00	
7	Auszahlungen für Baumaßnahmen	100.000	0	2.800.000	3.381.525,58	7.665.000,00	7.565.000,00	
8	Auszahlungen für Investitionen in das sonstige Sachanlagevermögen und immaterielle Anlagevermögen	84.000	0	2.538.000	97.326,88	1.965.000,00	1.965.000,00	
9	Auszahlungen für Investitionen in das Finanzanlagevermögen	0	0	0	0,00	0,00	0,00	
	Auszahlungen aus Finanzierungstätigkeit							
10	Auszahlungen für die Tilgung von Krediten und wirtschaftlich vergleichbaren Vorgängen für Investitionen sowie an das Sondervermögen Hessenkasse	118.300	0	113.000	237.500,00	0,00	0,00	
11	Summe	302.300	0	5.451.000	3.716.352,46	9.630.000,00	9.530.000,00	
12	Saldo (Einzahlungen ./ Auszahlungen)	366.200	0	-2.488.900	-1.844.452,46	-9.630.000,00	-9.530.000,00	

2024

Gemeinde NeuhoF

Produktinformationen		
Hauptproduktbereich	1	Zentrale Verwaltung
Produktbereich	11	Innere Verwaltung
Produkt	11160	Bauhof

Teilfinanzhaushalt

– Euro –

Nr.	Bezeichnung	Haushaltsansatz			Ergebnis des Jahresabschlusses 2022	Investitions- und Investitionsförderungsmaßnahmen		Erläuterungen
		2024	Verpflichtungsermächtigungen	2023		Gesamtauszahlungsbedarf	davon bisher bereit gestellt	
1	2	3	4	5	6	7	8	9
	Einzahlungen aus Investitionstätigkeit							
1	Einzahlungen aus Investitionszuweisungen und -zuschüssen sowie aus Investitionsbeiträgen	0	0	0	23.265,78	0,00	0,00	
2	Einzahlungen aus Abgängen von Vermögensgegenständen des Sachanlagevermögens und des immateriellen Anlagevermögens	0	0	0	0,00	0,00	0,00	
3	Einzahlungen aus Abgängen von Vermögensgegenständen des Finanzanlagevermögens	0	0	0	0,00	0,00	0,00	
	Einzahlungen aus Finanzierungstätigkeit							
4	Einzahlungen aus der Aufnahme von Krediten und wirtschaftlich vergleichbaren Vorgängen für Investitionen	0	0	0	0,00	0,00	0,00	
5	Summe	0	0	0	23.265,78	0,00	0,00	
	Auszahlungen aus Investitionstätigkeit							
6	Auszahlungen für den Erwerb von Grundstücken und Gebäuden	0	0	0	0,00	0,00	0,00	
7	Auszahlungen für Baumaßnahmen	160.000	0	0	0,00	560.000,00	30.000,00	
8	Auszahlungen für Investitionen in das sonstige Sachanlagevermögen und immaterielle Anlagevermögen	195.000	0	267.000	103.045,41	0,00	0,00	
9	Auszahlungen für Investitionen in das Finanzanlagevermögen	0	0	0	0,00	0,00	0,00	
	Auszahlungen aus Finanzierungstätigkeit							
10	Auszahlungen für die Tilgung von Krediten und wirtschaftlich vergleichbaren Vorgängen für Investitionen sowie an das Sondervermögen Hessenkasse	104.000	0	104.000	103.743,71	0,00	0,00	
11	Summe	459.000	0	371.000	206.789,12	560.000,00	30.000,00	
12	Saldo (Einzahlungen ./. Auszahlungen)	-459.000	0	-371.000	-183.523,34	-560.000,00	-30.000,00	

Produktinformationen		
Hauptproduktbereich	1	Zentrale Verwaltung
Produktbereich	12	Sicherheit und Ordnung
Produkt	12110	Statistik und Wahlen

Teilfinanzhaushalt

– Euro –

Nr.	Bezeichnung	Haushaltsansatz			Ergebnis des Jahresabschlusses 2022	Investitions- und Investitionsförderungsmaßnahmen		Erläuterungen
		2024	Verpflichtungsermächtigungen	2023		Gesamtauszahlungsbedarf	davon bisher bereit gestellt	
1	2	3	4	5	6	7	8	9
	Einzahlungen aus Investitionstätigkeit							
1	Einzahlungen aus Investitionszuweisungen und -zuschüssen sowie aus Investitionsbeiträgen	0	0	0	0,00	0,00	0,00	
2	Einzahlungen aus Abgängen von Vermögensgegenständen des Sachanlagevermögens und des immateriellen Anlagevermögens	0	0	0	0,00	0,00	0,00	
3	Einzahlungen aus Abgängen von Vermögensgegenständen des Finanzanlagevermögens	0	0	0	0,00	0,00	0,00	
	Einzahlungen aus Finanzierungstätigkeit							
4	Einzahlungen aus der Aufnahme von Krediten und wirtschaftlich vergleichbaren Vorgängen für Investitionen	0	0	0	0,00	0,00	0,00	
5	Summe	0	0	0	0,00	0,00	0,00	
	Auszahlungen aus Investitionstätigkeit							
6	Auszahlungen für den Erwerb von Grundstücken und Gebäuden	0	0	0	0,00	0,00	0,00	
7	Auszahlungen für Baumaßnahmen	0	0	0	0,00	0,00	0,00	
8	Auszahlungen für Investitionen in das sonstige Sachanlagevermögen und immaterielle Anlagevermögen	0	0	0	0,00	0,00	0,00	
9	Auszahlungen für Investitionen in das Finanzanlagevermögen	0	0	0	0,00	0,00	0,00	
	Auszahlungen aus Finanzierungstätigkeit							
10	Auszahlungen für die Tilgung von Krediten und wirtschaftlich vergleichbaren Vorgängen für Investitionen sowie an das Sondervermögen Hessenkasse	0	0	0	0,00	0,00	0,00	
11	Summe	0	0	0	0,00	0,00	0,00	
12	Saldo (Einzahlungen ./. Auszahlungen)	0	0	0	0,00	0,00	0,00	

2024

Gemeinde NeuhoF

Produktinformationen		
Hauptproduktbereich	1	Zentrale Verwaltung
Produktbereich	12	Sicherheit und Ordnung
Produkt	12210	Allgemeine Sicherheit, Ordnung und Dienstleistungen

Teilfinanzhaushalt

– Euro –

Nr.	Bezeichnung	Haushaltsansatz			Ergebnis des Jahresabschlusses 2022	Investitions- und Investitionsförderungsmaßnahmen		Erläuterungen
		2024	Verpflichtungsermächtigungen	2023		Gesamtauszahlungsbedarf	davon bisher bereit gestellt	
1	2	3	4	5	6	7	8	9
	Einzahlungen aus Investitionstätigkeit							
1	Einzahlungen aus Investitionszuweisungen und -zuschüssen sowie aus Investitionsbeiträgen	0	0	0	0,00	0,00	0,00	
2	Einzahlungen aus Abgängen von Vermögensgegenständen des Sachanlagevermögens und des immateriellen Anlagevermögens	0	0	0	0,00	0,00	0,00	
3	Einzahlungen aus Abgängen von Vermögensgegenständen des Finanzanlagevermögens	0	0	0	0,00	0,00	0,00	
	Einzahlungen aus Finanzierungstätigkeit							
4	Einzahlungen aus der Aufnahme von Krediten und wirtschaftlich vergleichbaren Vorgängen für Investitionen	0	0	0	0,00	0,00	0,00	
5	Summe	0	0	0	0,00	0,00	0,00	
	Auszahlungen aus Investitionstätigkeit							
6	Auszahlungen für den Erwerb von Grundstücken und Gebäuden	0	0	0	0,00	0,00	0,00	
7	Auszahlungen für Baumaßnahmen	0	0	0	0,00	0,00	0,00	
8	Auszahlungen für Investitionen in das sonstige Sachanlagevermögen und immaterielle Anlagevermögen	50.000	0	0	3.569,70	0,00	0,00	
9	Auszahlungen für Investitionen in das Finanzanlagevermögen	0	0	0	0,00	0,00	0,00	
	Auszahlungen aus Finanzierungstätigkeit							
10	Auszahlungen für die Tilgung von Krediten und wirtschaftlich vergleichbaren Vorgängen für Investitionen sowie an das Sondervermögen Hessenkasse	0	0	0	0,00	0,00	0,00	
11	Summe	50.000	0	0	3.569,70	0,00	0,00	
12	Saldo (Einzahlungen ./. Auszahlungen)	-50.000	0	0	-3.569,70	0,00	0,00	

Produktinformationen		
Hauptproduktbereich	1	Zentrale Verwaltung
Produktbereich	12	Sicherheit und Ordnung
Produkt	12220	Verkehrsüberwachung

Teilfinanzhaushalt

– Euro –

Nr.	Bezeichnung	Haushaltsansatz			Ergebnis des Jahresabschlusses 2022	Investitions- und Investitionsförderungsmaßnahmen		Erläuterungen
		2024	Verpflichtungsermächtigungen	2023		Gesamtauszahlungsbedarf	davon bisher bereit gestellt	
1	2	3	4	5	6	7	8	9
	Einzahlungen aus Investitionstätigkeit							
1	Einzahlungen aus Investitionszuweisungen und -zuschüssen sowie aus Investitionsbeiträgen	0	0	0	0,00	0,00	0,00	
2	Einzahlungen aus Abgängen von Vermögensgegenständen des Sachanlagevermögens und des immateriellen Anlagevermögens	0	0	0	0,00	0,00	0,00	
3	Einzahlungen aus Abgängen von Vermögensgegenständen des Finanzanlagevermögens	0	0	0	0,00	0,00	0,00	
	Einzahlungen aus Finanzierungstätigkeit							
4	Einzahlungen aus der Aufnahme von Krediten und wirtschaftlich vergleichbaren Vorgängen für Investitionen	0	0	0	0,00	0,00	0,00	
5	Summe	0	0	0	0,00	0,00	0,00	
	Auszahlungen aus Investitionstätigkeit							
6	Auszahlungen für den Erwerb von Grundstücken und Gebäuden	0	0	0	0,00	0,00	0,00	
7	Auszahlungen für Baumaßnahmen	0	0	0	0,00	0,00	0,00	
8	Auszahlungen für Investitionen in das sonstige Sachanlagevermögen und immaterielle Anlagevermögen	3.200	0	20.000	23.773,82	100.000,00	0,00	
9	Auszahlungen für Investitionen in das Finanzanlagevermögen	0	0	0	0,00	0,00	0,00	
	Auszahlungen aus Finanzierungstätigkeit							
10	Auszahlungen für die Tilgung von Krediten und wirtschaftlich vergleichbaren Vorgängen für Investitionen sowie an das Sondervermögen Hessenkasse	0	0	0	0,00	0,00	0,00	
11	Summe	3.200	0	20.000	23.773,82	100.000,00	0,00	
12	Saldo (Einzahlungen ./. Auszahlungen)	-3.200	0	-20.000	-23.773,82	-100.000,00	0,00	

2024

Gemeinde NeuhoF

Produktinformationen		
Hauptproduktbereich	1	Zentrale Verwaltung
Produktbereich	12	Sicherheit und Ordnung
Produkt	12230	Melde- und Personenstandswesen

Teilfinanzhaushalt
– Euro –

Nr.	Bezeichnung	Haushaltsansatz			Ergebnis des Jahresabschlusses 2022	Investitions- und Investitionsförderungsmaßnahmen		Erläuterungen
		2024	Verpflichtungsermächtigungen	2023		Gesamtauszahlungsbedarf	davon bisher bereit gestellt	
1	2	3	4	5	6	7	8	9
	Einzahlungen aus Investitionstätigkeit							
1	Einzahlungen aus Investitionszuweisungen und -zuschüssen sowie aus Investitionsbeiträgen	0	0	0	0,00	0,00	0,00	
2	Einzahlungen aus Abgängen von Vermögensgegenständen des Sachanlagevermögens und des immateriellen Anlagevermögens	0	0	0	0,00	0,00	0,00	
3	Einzahlungen aus Abgängen von Vermögensgegenständen des Finanzanlagevermögens	0	0	0	0,00	0,00	0,00	
	Einzahlungen aus Finanzierungstätigkeit							
4	Einzahlungen aus der Aufnahme von Krediten und wirtschaftlich vergleichbaren Vorgängen für Investitionen	0	0	0	0,00	0,00	0,00	
5	Summe	0	0	0	0,00	0,00	0,00	
	Auszahlungen aus Investitionstätigkeit							
6	Auszahlungen für den Erwerb von Grundstücken und Gebäuden	0	0	0	0,00	0,00	0,00	
7	Auszahlungen für Baumaßnahmen	0	0	0	0,00	0,00	0,00	
8	Auszahlungen für Investitionen in das sonstige Sachanlagevermögen und immaterielle Anlagevermögen	0	0	0	0,00	0,00	0,00	
9	Auszahlungen für Investitionen in das Finanzanlagevermögen	0	0	0	0,00	0,00	0,00	
	Auszahlungen aus Finanzierungstätigkeit							
10	Auszahlungen für die Tilgung von Krediten und wirtschaftlich vergleichbaren Vorgängen für Investitionen sowie an das Sondervermögen Hessenkasse	0	0	0	0,00	0,00	0,00	
11	Summe	0	0	0	0,00	0,00	0,00	
12	Saldo (Einzahlungen ./. Auszahlungen)	0	0	0	0,00	0,00	0,00	

Produktinformationen		
Hauptproduktbereich	1	Zentrale Verwaltung
Produktbereich	12	Sicherheit und Ordnung
Produkt	12610	Brandschutz

Teilfinanzhaushalt

– Euro –

Nr.	Bezeichnung	Haushaltsansatz			Ergebnis des Jahresabschlusses 2022	Investitions- und Investitionsförderungsmaßnahmen		Erläuterungen
		2024	Verpflichtungsermächtigungen	2023		Gesamtauszahlungsbedarf	davon bisher bereit gestellt	
1	2	3	4	5	6	7	8	9
	Einzahlungen aus Investitionstätigkeit							
1	Einzahlungen aus Investitionszuweisungen und -zuschüssen sowie aus Investitionsbeiträgen	84.000	0	0	31.648,84	0,00	0,00	
2	Einzahlungen aus Abgängen von Vermögensgegenständen des Sachanlagevermögens und des immateriellen Anlagevermögens	0	0	0	0,00	0,00	0,00	
3	Einzahlungen aus Abgängen von Vermögensgegenständen des Finanzanlagevermögens	0	0	0	0,00	0,00	0,00	
	Einzahlungen aus Finanzierungstätigkeit							
4	Einzahlungen aus der Aufnahme von Krediten und wirtschaftlich vergleichbaren Vorgängen für Investitionen	0	0	0	0,00	0,00	0,00	
5	Summe	84.000	0	0	31.648,84	0,00	0,00	
	Auszahlungen aus Investitionstätigkeit							
6	Auszahlungen für den Erwerb von Grundstücken und Gebäuden	0	0	0	0,00	0,00	0,00	
7	Auszahlungen für Baumaßnahmen	328.000	0	240.000	54.845,38	6.220.000,00	1.487.000,00	
8	Auszahlungen für Investitionen in das sonstige Sachanlagevermögen und immaterielle Anlagevermögen	803.500	365.000	631.000	29.693,05	1.075.000,00	360.000,00	
9	Auszahlungen für Investitionen in das Finanzanlagevermögen	0	0	0	0,00	0,00	0,00	
	Auszahlungen aus Finanzierungstätigkeit							
10	Auszahlungen für die Tilgung von Krediten und wirtschaftlich vergleichbaren Vorgängen für Investitionen sowie an das Sondervermögen Hessenkasse	42.500	0	42.500	42.500,00	0,00	0,00	
11	Summe	1.174.000	365.000	913.500	127.038,43	7.295.000,00	1.847.000,00	
12	Saldo (Einzahlungen ./. Auszahlungen)	-1.090.000	-365.000	-913.500	-95.389,59	-7.295.000,00	-1.847.000,00	

2024

Gemeinde Neuhof

Produktinformationen		
Hauptproduktbereich	1	Zentrale Verwaltung
Produktbereich	12	Sicherheit und Ordnung
Produkt	12810	Katastrophenschutz

Teilfinanzhaushalt
– Euro –

Nr.	Bezeichnung	Haushaltsansatz			Ergebnis des Jahresabschlusses 2022	Investitions- und Investitionsförderungsmaßnahmen		Erläuterungen
		2024	Verpflichtungsermächtigungen	2023		Gesamtauszahlungsbedarf	davon bisher bereit gestellt	
1	2	3	4	5	6	7	8	9
	Einzahlungen aus Investitionstätigkeit							
1	Einzahlungen aus Investitionszuweisungen und -zuschüssen sowie aus Investitionsbeiträgen	0	0	0	0,00	0,00	0,00	
2	Einzahlungen aus Abgängen von Vermögensgegenständen des Sachanlagevermögens und des immateriellen Anlagevermögens	0	0	0	0,00	0,00	0,00	
3	Einzahlungen aus Abgängen von Vermögensgegenständen des Finanzanlagevermögens	0	0	0	0,00	0,00	0,00	
	Einzahlungen aus Finanzierungstätigkeit							
4	Einzahlungen aus der Aufnahme von Krediten und wirtschaftlich vergleichbaren Vorgängen für Investitionen	0	0	0	0,00	0,00	0,00	
5	Summe	0	0	0	0,00	0,00	0,00	
	Auszahlungen aus Investitionstätigkeit							
6	Auszahlungen für den Erwerb von Grundstücken und Gebäuden	0	0	0	0,00	0,00	0,00	
7	Auszahlungen für Baumaßnahmen	0	0	0	0,00	0,00	0,00	
8	Auszahlungen für Investitionen in das sonstige Sachanlagevermögen und immaterielle Anlagevermögen	0	0	80.000	0,00	75.000,00	75.000,00	
9	Auszahlungen für Investitionen in das Finanzanlagevermögen	0	0	0	0,00	0,00	0,00	
	Auszahlungen aus Finanzierungstätigkeit							
10	Auszahlungen für die Tilgung von Krediten und wirtschaftlich vergleichbaren Vorgängen für Investitionen sowie an das Sondervermögen Hessenkasse	0	0	0	0,00	0,00	0,00	
11	Summe	0	0	80.000	0,00	75.000,00	75.000,00	
12	Saldo (Einzahlungen ./. Auszahlungen)	0	0	-80.000	0,00	-75.000,00	-75.000,00	

2024

Gemeinde NeuhoF

Produktinformationen		
Hauptproduktbereich	2	Schule und Kultur
Produktbereich	26	Kultur und Wissenschaft - Theater, Musikpflege, Musikschulen
Produkt	26210	Musikpflege

Teilfinanzhaushalt
– Euro –

Nr.	Bezeichnung	Haushaltsansatz			Ergebnis des Jahresabschlusses 2022	Investitions- und Investitionsförderungsmaßnahmen		Erläuterungen
		2024	Verpflichtungsermächtigungen	2023		Gesamtauszahlungsbedarf	davon bisher bereit gestellt	
1	2	3	4	5	6	7	8	9
	Einzahlungen aus Investitionstätigkeit							
1	Einzahlungen aus Investitionszuweisungen und -zuschüssen sowie aus Investitionsbeiträgen	0	0	0	0,00	0,00	0,00	
2	Einzahlungen aus Abgängen von Vermögensgegenständen des Sachanlagevermögens und des immateriellen Anlagevermögens	0	0	0	0,00	0,00	0,00	
3	Einzahlungen aus Abgängen von Vermögensgegenständen des Finanzanlagevermögens	0	0	0	0,00	0,00	0,00	
	Einzahlungen aus Finanzierungstätigkeit							
4	Einzahlungen aus der Aufnahme von Krediten und wirtschaftlich vergleichbaren Vorgängen für Investitionen	0	0	0	0,00	0,00	0,00	
5	Summe	0	0	0	0,00	0,00	0,00	
	Auszahlungen aus Investitionstätigkeit							
6	Auszahlungen für den Erwerb von Grundstücken und Gebäuden	0	0	0	0,00	0,00	0,00	
7	Auszahlungen für Baumaßnahmen	0	0	0	0,00	0,00	0,00	
8	Auszahlungen für Investitionen in das sonstige Sachanlagevermögen und immaterielle Anlagevermögen	0	0	0	0,00	0,00	0,00	
9	Auszahlungen für Investitionen in das Finanzanlagevermögen	0	0	0	0,00	0,00	0,00	
	Auszahlungen aus Finanzierungstätigkeit							
10	Auszahlungen für die Tilgung von Krediten und wirtschaftlich vergleichbaren Vorgängen für Investitionen sowie an das Sondervermögen Hessenkasse	0	0	0	0,00	0,00	0,00	
11	Summe	0	0	0	0,00	0,00	0,00	
12	Saldo (Einzahlungen ./. Auszahlungen)	0	0	0	0,00	0,00	0,00	

2024

Gemeinde NeuhoF

Produktinformationen		
Hauptproduktbereich	2	Schule und Kultur
Produktbereich	27	Kultur und Wissenschaft - Volkshochschulen, Büchereien, u.a.
Produkt	27210	Büchereien

Teilfinanzhaushalt
– Euro –

Nr.	Bezeichnung	Haushaltsansatz			Ergebnis des Jahresabschlusses 2022	Investitions- und Investitionsförderungsmaßnahmen		Erläuterungen
		2024	Verpflichtungsermächtigungen	2023		Gesamtauszahlungsbedarf	davon bisher bereit gestellt	
1	2	3	4	5	6	7	8	9
	Einzahlungen aus Investitionstätigkeit							
1	Einzahlungen aus Investitionszuweisungen und -zuschüssen sowie aus Investitionsbeiträgen	0	0	0	0,00	0,00	0,00	
2	Einzahlungen aus Abgängen von Vermögensgegenständen des Sachanlagevermögens und des immateriellen Anlagevermögens	0	0	0	0,00	0,00	0,00	
3	Einzahlungen aus Abgängen von Vermögensgegenständen des Finanzanlagevermögens	0	0	0	0,00	0,00	0,00	
	Einzahlungen aus Finanzierungstätigkeit							
4	Einzahlungen aus der Aufnahme von Krediten und wirtschaftlich vergleichbaren Vorgängen für Investitionen	0	0	0	0,00	0,00	0,00	
5	Summe	0	0	0	0,00	0,00	0,00	
	Auszahlungen aus Investitionstätigkeit							
6	Auszahlungen für den Erwerb von Grundstücken und Gebäuden	0	0	0	0,00	0,00	0,00	
7	Auszahlungen für Baumaßnahmen	80.000	0	0	0,00	0,00	0,00	
8	Auszahlungen für Investitionen in das sonstige Sachanlagevermögen und immaterielle Anlagevermögen	20.000	0	2.000	0,00	10.000,00	0,00	
9	Auszahlungen für Investitionen in das Finanzanlagevermögen	0	0	0	0,00	0,00	0,00	
	Auszahlungen aus Finanzierungstätigkeit							
10	Auszahlungen für die Tilgung von Krediten und wirtschaftlich vergleichbaren Vorgängen für Investitionen sowie an das Sondervermögen Hessenkasse	0	0	0	0,00	0,00	0,00	
11	Summe	100.000	0	2.000	0,00	10.000,00	0,00	
12	Saldo (Einzahlungen ./. Auszahlungen)	-100.000	0	-2.000	0,00	-10.000,00	0,00	

2024

Gemeinde NeuhoF

Produktinformationen		
Hauptproduktbereich	2	Schule und Kultur
Produktbereich	28	Kultur und Wissenschaft - Heimat-/sonstige Kulturpflege
Produkt	28110	Heimatspflege, kulturelle Aktivitäten und Veranstaltungen

Teilfinanzhaushalt

– Euro –

Nr.	Bezeichnung	Haushaltsansatz			Ergebnis des Jahresabschlusses 2022	Investitions- und Investitionsförderungsmaßnahmen		Erläuterungen
		2024	Verpflichtungsermächtigungen	2023		Gesamtauszahlungsbedarf	davon bisher bereit gestellt	
1	2	3	4	5	6	7	8	9
	Einzahlungen aus Investitionstätigkeit							
1	Einzahlungen aus Investitionszuweisungen und -zuschüssen sowie aus Investitionsbeiträgen	0	0	0	0,00	0,00	0,00	
2	Einzahlungen aus Abgängen von Vermögensgegenständen des Sachanlagevermögens und des immateriellen Anlagevermögens	0	0	0	0,00	0,00	0,00	
3	Einzahlungen aus Abgängen von Vermögensgegenständen des Finanzanlagevermögens	0	0	0	0,00	0,00	0,00	
	Einzahlungen aus Finanzierungstätigkeit							
4	Einzahlungen aus der Aufnahme von Krediten und wirtschaftlich vergleichbaren Vorgängen für Investitionen	0	0	0	0,00	0,00	0,00	
5	Summe	0	0	0	0,00	0,00	0,00	
	Auszahlungen aus Investitionstätigkeit							
6	Auszahlungen für den Erwerb von Grundstücken und Gebäuden	0	0	23.000	0,00	0,00	0,00	
7	Auszahlungen für Baumaßnahmen	0	0	0	0,00	0,00	0,00	
8	Auszahlungen für Investitionen in das sonstige Sachanlagevermögen und immaterielle Anlagevermögen	35.000	0	0	3.505,40	0,00	0,00	
9	Auszahlungen für Investitionen in das Finanzanlagevermögen	0	0	0	0,00	0,00	0,00	
	Auszahlungen aus Finanzierungstätigkeit							
10	Auszahlungen für die Tilgung von Krediten und wirtschaftlich vergleichbaren Vorgängen für Investitionen sowie an das Sondervermögen Hessenkasse	0	0	0	0,00	0,00	0,00	
11	Summe	35.000	0	23.000	3.505,40	0,00	0,00	
12	Saldo (Einzahlungen ./. Auszahlungen)	-35.000	0	-23.000	-3.505,40	0,00	0,00	

2024

Gemeinde NeuhoF

Produktinformationen		
Hauptproduktbereich	2	Schule und Kultur
Produktbereich	29	Kultur und Wissenschaft - Förderung von Kirchengemeinden und sonstigen Religionsgemeinschaften
Produkt	29110	Förderung von Kirchengemeinden und sonstigen Religionsgemeinschaften

Teilfinanzhaushalt

– Euro –

Nr.	Bezeichnung	Haushaltsansatz			Ergebnis des Jahresabschlusses 2022	Investitions- und Investitionsförderungsmaßnahmen		Erläuterungen
		2024	Verpflichtungsermächtigungen	2023		Gesamtauszahlungsbedarf	davon bisher bereit gestellt	
1	2	3	4	5	6	7	8	9
	Einzahlungen aus Investitionstätigkeit							
1	Einzahlungen aus Investitionszuweisungen und -zuschüssen sowie aus Investitionsbeiträgen	0	0	0	0,00	0,00	0,00	
2	Einzahlungen aus Abgängen von Vermögensgegenständen des Sachanlagevermögens und des immateriellen Anlagevermögens	0	0	0	0,00	0,00	0,00	
3	Einzahlungen aus Abgängen von Vermögensgegenständen des Finanzanlagevermögens	0	0	0	0,00	0,00	0,00	
	Einzahlungen aus Finanzierungstätigkeit							
4	Einzahlungen aus der Aufnahme von Krediten und wirtschaftlich vergleichbaren Vorgängen für Investitionen	0	0	0	0,00	0,00	0,00	
5	Summe	0	0	0	0,00	0,00	0,00	
	Auszahlungen aus Investitionstätigkeit							
6	Auszahlungen für den Erwerb von Grundstücken und Gebäuden	0	0	0	0,00	0,00	0,00	
7	Auszahlungen für Baumaßnahmen	0	0	0	0,00	0,00	0,00	
8	Auszahlungen für Investitionen in das sonstige Sachanlagevermögen und immaterielle Anlagevermögen	0	0	0	0,00	0,00	0,00	
9	Auszahlungen für Investitionen in das Finanzanlagevermögen	0	0	0	0,00	0,00	0,00	
	Auszahlungen aus Finanzierungstätigkeit							
10	Auszahlungen für die Tilgung von Krediten und wirtschaftlich vergleichbaren Vorgängen für Investitionen sowie an das Sondervermögen Hessenkasse	0	0	0	0,00	0,00	0,00	
11	Summe	0	0	0	0,00	0,00	0,00	
12	Saldo (Einzahlungen ./ Auszahlungen)	0	0	0	0,00	0,00	0,00	

2024

Gemeinde NeuhoF

Produktinformationen			
Hauptproduktbereich	3	Soziales und Jugend	
Produktbereich	31	Soziale Hilfen - Grundversorgung/Grundsicherung gem. SGB,	
Produkt	31510	Hilfen f. Asylbewerber, soziale Einr.	
		Soziale Einrichtungen	

Teilfinanzhaushalt

– Euro –

Nr.	Bezeichnung	Haushaltsansatz			Ergebnis des Jahresabschlusses 2022	Investitions- und Investitionsförderungsmaßnahmen		Erläuterungen
		2024	Verpflichtungsermächtigungen	2023		Gesamtauszahlungsbedarf	davon bisher bereit gestellt	
1	2	3	4	5	6	7	8	9
	Einzahlungen aus Investitionstätigkeit							
1	Einzahlungen aus Investitionszuweisungen und -zuschüssen sowie aus Investitionsbeiträgen	0	0	0	0,00	0,00	0,00	
2	Einzahlungen aus Abgängen von Vermögensgegenständen des Sachanlagevermögens und des immateriellen Anlagevermögens	0	0	0	0,00	0,00	0,00	
3	Einzahlungen aus Abgängen von Vermögensgegenständen des Finanzanlagevermögens	0	0	0	0,00	0,00	0,00	
	Einzahlungen aus Finanzierungstätigkeit							
4	Einzahlungen aus der Aufnahme von Krediten und wirtschaftlich vergleichbaren Vorgängen für Investitionen	0	0	0	0,00	0,00	0,00	
5	Summe	0	0	0	0,00	0,00	0,00	
	Auszahlungen aus Investitionstätigkeit							
6	Auszahlungen für den Erwerb von Grundstücken und Gebäuden	0	0	0	0,00	0,00	0,00	
7	Auszahlungen für Baumaßnahmen	0	0	20.000	-1.026,02	0,00	0,00	
8	Auszahlungen für Investitionen in das sonstige Sachanlagevermögen und immaterielle Anlagevermögen	0	0	0	8.535,09	0,00	0,00	
9	Auszahlungen für Investitionen in das Finanzanlagevermögen	0	0	0	0,00	0,00	0,00	
	Auszahlungen aus Finanzierungstätigkeit							
10	Auszahlungen für die Tilgung von Krediten und wirtschaftlich vergleichbaren Vorgängen für Investitionen sowie an das Sondervermögen Hessenkasse	0	0	0	0,00	0,00	0,00	
11	Summe	0	0	20.000	7.509,07	0,00	0,00	
12	Saldo (Einzahlungen ./ Auszahlungen)	0	0	-20.000	-7.509,07	0,00	0,00	

2024

Gemeinde NeuhoF

Produktinformationen			3	Soziales und Jugend
Hauptproduktbereich		33		Soziale Hilfen - Förderung von Trägern der Wohlfahrtspflege
Produktbereich		33110		Förderung von Trägern der Wohlfahrtspflege
Produkt				

Teilfinanzhaushalt

– Euro –

Nr.	Bezeichnung	Haushaltsansatz			Ergebnis des Jahresabschlusses 2022	Investitions- und Investitionsförderungsmaßnahmen		Erläuterungen
		2024	Verpflichtungsermächtigungen	2023		Gesamtauszahlungsbedarf	davon bisher bereit gestellt	
1	2	3	4	5	6	7	8	9
	Einzahlungen aus Investitionstätigkeit							
1	Einzahlungen aus Investitionszuweisungen und -zuschüssen sowie aus Investitionsbeiträgen	0	0	0	0,00	0,00	0,00	
2	Einzahlungen aus Abgängen von Vermögensgegenständen des Sachanlagevermögens und des immateriellen Anlagevermögens	0	0	0	0,00	0,00	0,00	
3	Einzahlungen aus Abgängen von Vermögensgegenständen des Finanzanlagevermögens	51.200	0	9.000	60.199,92	0,00	0,00	
	Einzahlungen aus Finanzierungstätigkeit							
4	Einzahlungen aus der Aufnahme von Krediten und wirtschaftlich vergleichbaren Vorgängen für Investitionen	0	0	0	0,00	0,00	0,00	
5	Summe	51.200	0	9.000	60.199,92	0,00	0,00	
	Auszahlungen aus Investitionstätigkeit							
6	Auszahlungen für den Erwerb von Grundstücken und Gebäuden	0	0	0	0,00	0,00	0,00	
7	Auszahlungen für Baumaßnahmen	0	0	0	0,00	0,00	0,00	
8	Auszahlungen für Investitionen in das sonstige Sachanlagevermögen und immaterielle Anlagevermögen	0	0	0	0,00	0,00	0,00	
9	Auszahlungen für Investitionen in das Finanzanlagevermögen	0	0	-51.200	0,00	0,00	0,00	
	Auszahlungen aus Finanzierungstätigkeit							
10	Auszahlungen für die Tilgung von Krediten und wirtschaftlich vergleichbaren Vorgängen für Investitionen sowie an das Sondervermögen Hessenkasse	64.000	0	64.000	63.450,00	0,00	0,00	
11	Summe	64.000	0	12.800	63.450,00	0,00	0,00	
12	Saldo (Einzahlungen ./. Auszahlungen)	-12.800	0	-3.800	-3.250,08	0,00	0,00	

2024

Gemeinde NeuhoF

Produktinformationen			Soziales und Jugend
Hauptproduktbereich	3		Soziale Hilfen - Sonstige soziale Hilfen und Leistungen
Produktbereich	35		Sonstige soziale Hilfen und Leistungen
Produkt	35110		Sonstige soziale Hilfen und Leistungen

Teilfinanzhaushalt

– Euro –

Nr.	Bezeichnung	Haushaltsansatz			Ergebnis des Jahresabschlusses 2022	Investitions- und Investitionsförderungsmaßnahmen		Erläuterungen
		2024	Verpflichtungsermächtigungen	2023		Gesamtauszahlungsbedarf	davon bisher bereit gestellt	
1	2	3	4	5	6	7	8	9
	Einzahlungen aus Investitionstätigkeit							
1	Einzahlungen aus Investitionszuweisungen und -zuschüssen sowie aus Investitionsbeiträgen	0	0	0	0,00	0,00	0,00	
2	Einzahlungen aus Abgängen von Vermögensgegenständen des Sachanlagevermögens und des immateriellen Anlagevermögens	0	0	0	0,00	0,00	0,00	
3	Einzahlungen aus Abgängen von Vermögensgegenständen des Finanzanlagevermögens	0	0	0	0,00	0,00	0,00	
	Einzahlungen aus Finanzierungstätigkeit							
4	Einzahlungen aus der Aufnahme von Krediten und wirtschaftlich vergleichbaren Vorgängen für Investitionen	0	0	0	0,00	0,00	0,00	
5	Summe	0	0	0	0,00	0,00	0,00	
	Auszahlungen aus Investitionstätigkeit							
6	Auszahlungen für den Erwerb von Grundstücken und Gebäuden	0	0	0	0,00	0,00	0,00	
7	Auszahlungen für Baumaßnahmen	0	0	0	0,00	0,00	0,00	
8	Auszahlungen für Investitionen in das sonstige Sachanlagevermögen und immaterielle Anlagevermögen	0	0	0	0,00	0,00	0,00	
9	Auszahlungen für Investitionen in das Finanzanlagevermögen	0	0	0	0,00	0,00	0,00	
	Auszahlungen aus Finanzierungstätigkeit							
10	Auszahlungen für die Tilgung von Krediten und wirtschaftlich vergleichbaren Vorgängen für Investitionen sowie an das Sondervermögen Hessenkasse	0	0	0	0,00	0,00	0,00	
11	Summe	0	0	0	0,00	0,00	0,00	
12	Saldo (Einzahlungen ./. Auszahlungen)	0	0	0	0,00	0,00	0,00	

2024

Gemeinde NeuhoF

Produktinformationen			Soziales und Jugend		
Hauptproduktbereich	3		Kinder-, Jugend- und Familienhilfe		
Produktbereich	36		Fremde Tageseinrichtungen für Kinder		
Produkt	36510				

Teilfinanzhaushalt
– Euro –

Nr.	Bezeichnung	Haushaltsansatz			Ergebnis des Jahresabschlusses 2022	Investitions- und Investitionsförderungsmaßnahmen		Erläuterungen
		2024	Verpflichtungsermächtigungen	2023		Gesamtauszahlungsbedarf	davon bisher bereit gestellt	
1	2	3	4	5	6	7	8	9
	Einzahlungen aus Investitionstätigkeit							
1	Einzahlungen aus Investitionszuweisungen und -zuschüssen sowie aus Investitionsbeiträgen	0	0	0	0,00	0,00	0,00	
2	Einzahlungen aus Abgängen von Vermögensgegenständen des Sachanlagevermögens und des immateriellen Anlagevermögens	0	0	0	0,00	0,00	0,00	
3	Einzahlungen aus Abgängen von Vermögensgegenständen des Finanzanlagevermögens	0	0	0	0,00	0,00	0,00	
	Einzahlungen aus Finanzierungstätigkeit							
4	Einzahlungen aus der Aufnahme von Krediten und wirtschaftlich vergleichbaren Vorgängen für Investitionen	0	0	0	0,00	0,00	0,00	
5	Summe	0	0	0	0,00	0,00	0,00	
	Auszahlungen aus Investitionstätigkeit							
6	Auszahlungen für den Erwerb von Grundstücken und Gebäuden	0	0	0	0,00	0,00	0,00	
7	Auszahlungen für Baumaßnahmen	0	0	0	0,00	0,00	0,00	
8	Auszahlungen für Investitionen in das sonstige Sachanlagevermögen und immaterielle Anlagevermögen	0	0	0	0,00	0,00	0,00	
9	Auszahlungen für Investitionen in das Finanzanlagevermögen	0	0	0	0,00	0,00	0,00	
	Auszahlungen aus Finanzierungstätigkeit							
10	Auszahlungen für die Tilgung von Krediten und wirtschaftlich vergleichbaren Vorgängen für Investitionen sowie an das Sondervermögen Hessenkasse	25.000	0	25.000	50.000,00	0,00	0,00	
11	Summe	25.000	0	25.000	50.000,00	0,00	0,00	
12	Saldo (Einzahlungen ./. Auszahlungen)	-25.000	0	-25.000	-50.000,00	0,00	0,00	

2024

Gemeinde Neuhof

Produktinformationen		3	Soziales und Jugend
Hauptproduktbereich		36	Kinder-, Jugend- und Familienhilfe
Produktbereich		36520	Eigene Tageseinrichtungen für Kinder
Produkt			

Teilfinanzhaushalt
– Euro –

Nr.	Bezeichnung	Haushaltsansatz			Ergebnis des Jahresabschlusses 2022	Investitions- und Investitionsförderungsmaßnahmen		Erläuterungen
		2024	Verpflichtungsermächtigungen	2023		Gesamtauszahlungsbedarf	davon bisher bereit gestellt	
1	2	3	4	5	6	7	8	9
	Einzahlungen aus Investitionstätigkeit							
1	Einzahlungen aus Investitionszuweisungen und -zuschüssen sowie aus Investitionsbeiträgen	0	0	350.000	0,00	0,00	0,00	
2	Einzahlungen aus Abgängen von Vermögensgegenständen des Sachanlagevermögens und des immateriellen Anlagevermögens	0	0	0	0,00	0,00	0,00	
3	Einzahlungen aus Abgängen von Vermögensgegenständen des Finanzanlagevermögens	0	0	0	0,00	0,00	0,00	
	Einzahlungen aus Finanzierungstätigkeit							
4	Einzahlungen aus der Aufnahme von Krediten und wirtschaftlich vergleichbaren Vorgängen für Investitionen	0	0	0	0,00	0,00	0,00	
5	Summe	0	0	350.000	0,00	0,00	0,00	
	Auszahlungen aus Investitionstätigkeit							
6	Auszahlungen für den Erwerb von Grundstücken und Gebäuden	0	0	0	0,00	0,00	0,00	
7	Auszahlungen für Baumaßnahmen	287.000	2.450.000	545.000	1.470,00	4.075.000,00	50.000,00	
8	Auszahlungen für Investitionen in das sonstige Sachanlagevermögen und immaterielle Anlagevermögen	10.000	0	35.000	17.635,17	40.000,00	40.000,00	
9	Auszahlungen für Investitionen in das Finanzanlagevermögen	0	0	0	0,00	0,00	0,00	
	Auszahlungen aus Finanzierungstätigkeit							
10	Auszahlungen für die Tilgung von Krediten und wirtschaftlich vergleichbaren Vorgängen für Investitionen sowie an das Sondervermögen Hessenkasse	0	0	0	0,00	0,00	0,00	
11	Summe	297.000	2.450.000	580.000	19.105,17	4.115.000,00	90.000,00	
12	Saldo (Einzahlungen ./. Auszahlungen)	-297.000	-2.450.000	-230.000	-19.105,17	-4.115.000,00	-90.000,00	

2024

Gemeinde Neuhof

Produktinformationen		3	Soziales und Jugend
Hauptproduktbereich		36	Kinder-, Jugend- und Familienhilfe
Produktbereich		36610	Einrichtungen der Jugendarbeit
Produkt			

Teilfinanzhaushalt

– Euro –

Nr.	Bezeichnung	Haushaltsansatz			Ergebnis des Jahresabschlusses 2022	Investitions- und Investitionsförderungsmaßnahmen		Erläuterungen
		2024	Verpflichtungsermächtigungen	2023		Gesamtauszahlungsbedarf	davon bisher bereit gestellt	
1	2	3	4	5	6	7	8	9
	Einzahlungen aus Investitionstätigkeit							
1	Einzahlungen aus Investitionszuweisungen und -zuschüssen sowie aus Investitionsbeiträgen	200.000	0	0	0,00	0,00	0,00	
2	Einzahlungen aus Abgängen von Vermögensgegenständen des Sachanlagevermögens und des immateriellen Anlagevermögens	0	0	0	0,00	0,00	0,00	
3	Einzahlungen aus Abgängen von Vermögensgegenständen des Finanzanlagevermögens	0	0	0	0,00	0,00	0,00	
	Einzahlungen aus Finanzierungstätigkeit							
4	Einzahlungen aus der Aufnahme von Krediten und wirtschaftlich vergleichbaren Vorgängen für Investitionen	0	0	0	0,00	0,00	0,00	
5	Summe	200.000	0	0	0,00	0,00	0,00	
	Auszahlungen aus Investitionstätigkeit							
6	Auszahlungen für den Erwerb von Grundstücken und Gebäuden	0	0	0	0,00	0,00	0,00	
7	Auszahlungen für Baumaßnahmen	470.000	0	20.000	35.938,48	450.000,00	0,00	
8	Auszahlungen für Investitionen in das sonstige Sachanlagevermögen und immaterielle Anlagevermögen	285.000	0	10.000	2.783,56	250.000,00	20.000,00	
9	Auszahlungen für Investitionen in das Finanzanlagevermögen	0	0	0	0,00	0,00	0,00	
	Auszahlungen aus Finanzierungstätigkeit							
10	Auszahlungen für die Tilgung von Krediten und wirtschaftlich vergleichbaren Vorgängen für Investitionen sowie an das Sondervermögen Hessenkasse	0	0	0	0,00	0,00	0,00	
11	Summe	755.000	0	30.000	38.722,04	700.000,00	20.000,00	
12	Saldo (Einzahlungen ./. Auszahlungen)	-555.000	0	-30.000	-38.722,04	-700.000,00	-20.000,00	

Produktinformationen		
Hauptproduktbereich	4	Gesundheit und Sport
Produktbereich	41	Gesundheitsdienste
Produkt	41410	Gesundheitspflege

Teilfinanzhaushalt

– Euro –

Nr.	Bezeichnung	Haushaltsansatz			Ergebnis des Jahresabschlusses 2022	Investitions- und Investitionsförderungsmaßnahmen		Erläuterungen
		2024	Verpflichtungsermächtigungen	2023		Gesamtauszahlungsbedarf	davon bisher bereit gestellt	
1	2	3	4	5	6	7	8	9
	Einzahlungen aus Investitionstätigkeit							
1	Einzahlungen aus Investitionszuweisungen und -zuschüssen sowie aus Investitionsbeiträgen	0	0	0	0,00	0,00	0,00	
2	Einzahlungen aus Abgängen von Vermögensgegenständen des Sachanlagevermögens und des immateriellen Anlagevermögens	0	0	0	0,00	0,00	0,00	
3	Einzahlungen aus Abgängen von Vermögensgegenständen des Finanzanlagevermögens	0	0	0	0,00	0,00	0,00	
	Einzahlungen aus Finanzierungstätigkeit							
4	Einzahlungen aus der Aufnahme von Krediten und wirtschaftlich vergleichbaren Vorgängen für Investitionen	0	0	0	0,00	0,00	0,00	
5	Summe	0	0	0	0,00	0,00	0,00	
	Auszahlungen aus Investitionstätigkeit							
6	Auszahlungen für den Erwerb von Grundstücken und Gebäuden	0	0	0	0,00	0,00	0,00	
7	Auszahlungen für Baumaßnahmen	0	0	0	0,00	0,00	0,00	
8	Auszahlungen für Investitionen in das sonstige Sachanlagevermögen und immaterielle Anlagevermögen	30.000	0	20.000	0,00	0,00	0,00	
9	Auszahlungen für Investitionen in das Finanzanlagevermögen	0	0	0	0,00	0,00	0,00	
	Auszahlungen aus Finanzierungstätigkeit							
10	Auszahlungen für die Tilgung von Krediten und wirtschaftlich vergleichbaren Vorgängen für Investitionen sowie an das Sondervermögen Hessenkasse	0	0	0	0,00	0,00	0,00	
11	Summe	30.000	0	20.000	0,00	0,00	0,00	
12	Saldo (Einzahlungen ./. Auszahlungen)	-30.000	0	-20.000	0,00	0,00	0,00	

2024

Gemeinde Neuhof

Produktinformationen			
Hauptproduktbereich	4	Gesundheit und Sport	
Produktbereich	42	Sportförderung	
Produkt	42110	Förderung des Sports	

Teilfinanzhaushalt

– Euro –

Nr.	Bezeichnung	Haushaltsansatz			Ergebnis des Jahresabschlusses 2022	Investitions- und Investitionsförderungsmaßnahmen		Erläuterungen
		2024	Verpflichtungsermächtigungen	2023		Gesamtauszahlungsbedarf	davon bisher bereit gestellt	
1	2	3	4	5	6	7	8	9
	Einzahlungen aus Investitionstätigkeit							
1	Einzahlungen aus Investitionszuweisungen und -zuschüssen sowie aus Investitionsbeiträgen	0	0	0	0,00	0,00	0,00	
2	Einzahlungen aus Abgängen von Vermögensgegenständen des Sachanlagevermögens und des immateriellen Anlagevermögens	0	0	0	0,00	0,00	0,00	
3	Einzahlungen aus Abgängen von Vermögensgegenständen des Finanzanlagevermögens	0	0	0	0,00	0,00	0,00	
	Einzahlungen aus Finanzierungstätigkeit							
4	Einzahlungen aus der Aufnahme von Krediten und wirtschaftlich vergleichbaren Vorgängen für Investitionen	0	0	0	0,00	0,00	0,00	
5	Summe	0	0	0	0,00	0,00	0,00	
	Auszahlungen aus Investitionstätigkeit							
6	Auszahlungen für den Erwerb von Grundstücken und Gebäuden	0	0	0	0,00	0,00	0,00	
7	Auszahlungen für Baumaßnahmen	0	0	0	0,00	0,00	0,00	
8	Auszahlungen für Investitionen in das sonstige Sachanlagevermögen und immaterielle Anlagevermögen	1.220.000	0	200.000	121.861,33	1.770.000,00	200.000,00	
9	Auszahlungen für Investitionen in das Finanzanlagevermögen	0	0	0	0,00	0,00	0,00	
	Auszahlungen aus Finanzierungstätigkeit							
10	Auszahlungen für die Tilgung von Krediten und wirtschaftlich vergleichbaren Vorgängen für Investitionen sowie an das Sondervermögen Hessenkasse	0	0	0	0,00	0,00	0,00	
11	Summe	1.220.000	0	200.000	121.861,33	1.770.000,00	200.000,00	
12	Saldo (Einzahlungen ./. Auszahlungen)	-1.220.000	0	-200.000	-121.861,33	-1.770.000,00	-200.000,00	

Produktinformationen		4	Gesundheit und Sport
Hauptproduktbereich		42	Sportförderung
Produktbereich		42410	Kommunale Sportstätten
Produkt			

Teilfinanzhaushalt

– Euro –

Nr.	Bezeichnung	Haushaltsansatz			Ergebnis des Jahresabschlusses 2022	Investitions- und Investitionsförderungsmaßnahmen		Erläuterungen
		2024	Verpflichtungsermächtigungen	2023		Gesamtauszahlungsbedarf	davon bisher bereit gestellt	
1	2	3	4	5	6	7	8	9
	Einzahlungen aus Investitionstätigkeit							
1	Einzahlungen aus Investitionszuweisungen und -zuschüssen sowie aus Investitionsbeiträgen	0	0	25.000	0,00	0,00	0,00	
2	Einzahlungen aus Abgängen von Vermögensgegenständen des Sachanlagevermögens und des immateriellen Anlagevermögens	0	0	0	0,00	0,00	0,00	
3	Einzahlungen aus Abgängen von Vermögensgegenständen des Finanzanlagevermögens	0	0	0	0,00	0,00	0,00	
	Einzahlungen aus Finanzierungstätigkeit							
4	Einzahlungen aus der Aufnahme von Krediten und wirtschaftlich vergleichbaren Vorgängen für Investitionen	0	0	0	0,00	0,00	0,00	
5	Summe	0	0	25.000	0,00	0,00	0,00	
	Auszahlungen aus Investitionstätigkeit							
6	Auszahlungen für den Erwerb von Grundstücken und Gebäuden	0	0	0	0,00	100.000,00	0,00	
7	Auszahlungen für Baumaßnahmen	300.000	0	150.000	23.241,73	1.490.000,00	150.000,00	
8	Auszahlungen für Investitionen in das sonstige Sachanlagevermögen und immaterielle Anlagevermögen	0	0	7.000	5.641,98	0,00	0,00	
9	Auszahlungen für Investitionen in das Finanzanlagevermögen	0	0	0	0,00	0,00	0,00	
	Auszahlungen aus Finanzierungstätigkeit							
10	Auszahlungen für die Tilgung von Krediten und wirtschaftlich vergleichbaren Vorgängen für Investitionen sowie an das Sondervermögen Hessenkasse	12.500	0	12.500	12.500,00	0,00	0,00	
11	Summe	312.500	0	169.500	41.383,71	1.590.000,00	150.000,00	
12	Saldo (Einzahlungen ./. Auszahlungen)	-312.500	0	-144.500	-41.383,71	-1.590.000,00	-150.000,00	

2024

Gemeinde NeuhoF

Produktinformationen		
Hauptproduktbereich	5	Gestaltung der Umwelt
Produktbereich	51	Räumliche Planung und Entwicklung
Produkt	51110	Aufgaben im Rahmen der Orts- und Regionalplanung

Teilfinanzhaushalt

– Euro –

Nr.	Bezeichnung	Haushaltsansatz			Ergebnis des Jahresabschlusses 2022	Investitions- und Investitionsförderungsmaßnahmen		Erläuterungen
		2024	Verpflichtungsermächtigungen	2023		Gesamtauszahlungsbedarf	davon bisher bereit gestellt	
1	2	3	4	5	6	7	8	9
	Einzahlungen aus Investitionstätigkeit							
1	Einzahlungen aus Investitionszuweisungen und -zuschüssen sowie aus Investitionsbeiträgen	0	0	0	15.596,77	0,00	0,00	
2	Einzahlungen aus Abgängen von Vermögensgegenständen des Sachanlagevermögens und des immateriellen Anlagevermögens	0	0	0	0,00	0,00	0,00	
3	Einzahlungen aus Abgängen von Vermögensgegenständen des Finanzanlagevermögens	0	0	0	0,00	0,00	0,00	
	Einzahlungen aus Finanzierungstätigkeit							
4	Einzahlungen aus der Aufnahme von Krediten und wirtschaftlich vergleichbaren Vorgängen für Investitionen	0	0	0	0,00	0,00	0,00	
5	Summe	0	0	0	15.596,77	0,00	0,00	
	Auszahlungen aus Investitionstätigkeit							
6	Auszahlungen für den Erwerb von Grundstücken und Gebäuden	0	0	0	0,00	0,00	0,00	
7	Auszahlungen für Baumaßnahmen	35.000	0	42.000	8.804,33	422.000,00	252.000,00	
8	Auszahlungen für Investitionen in das sonstige Sachanlagevermögen und immaterielle Anlagevermögen	0	0	0	6.956,38	0,00	0,00	
9	Auszahlungen für Investitionen in das Finanzanlagevermögen	0	0	0	0,00	0,00	0,00	
	Auszahlungen aus Finanzierungstätigkeit							
10	Auszahlungen für die Tilgung von Krediten und wirtschaftlich vergleichbaren Vorgängen für Investitionen sowie an das Sondervermögen Hessenkasse	0	0	0	0,00	0,00	0,00	
11	Summe	35.000	0	42.000	15.760,71	422.000,00	252.000,00	
12	Saldo (Einzahlungen ./. Auszahlungen)	-35.000	0	-42.000	-163,94	-422.000,00	-252.000,00	

2024

Gemeinde Neuhof

Produktinformationen		
Hauptproduktbereich	5	Gestaltung der Umwelt
Produktbereich	52	Bauen und Wohnen
Produkt	52110	Bau- und Grundstücksordnung

Teilfinanzhaushalt

– Euro –

Nr.	Bezeichnung	Haushaltsansatz			Ergebnis des Jahresabschlusses 2022	Investitions- und Investitionsförderungsmaßnahmen		Erläuterungen
		2024	Verpflichtungsermächtigungen	2023		Gesamtauszahlungsbedarf	davon bisher bereit gestellt	
1	2	3	4	5	6	7	8	9
	Einzahlungen aus Investitionstätigkeit							
1	Einzahlungen aus Investitionszuweisungen und -zuschüssen sowie aus Investitionsbeiträgen	0	0	0	0,00	0,00	0,00	
2	Einzahlungen aus Abgängen von Vermögensgegenständen des Sachanlagevermögens und des immateriellen Anlagevermögens	0	0	0	0,00	0,00	0,00	
3	Einzahlungen aus Abgängen von Vermögensgegenständen des Finanzanlagevermögens	0	0	0	0,00	0,00	0,00	
	Einzahlungen aus Finanzierungstätigkeit							
4	Einzahlungen aus der Aufnahme von Krediten und wirtschaftlich vergleichbaren Vorgängen für Investitionen	0	0	0	0,00	0,00	0,00	
5	Summe	0	0	0	0,00	0,00	0,00	
	Auszahlungen aus Investitionstätigkeit							
6	Auszahlungen für den Erwerb von Grundstücken und Gebäuden	0	0	0	0,00	0,00	0,00	
7	Auszahlungen für Baumaßnahmen	0	0	0	0,00	0,00	0,00	
8	Auszahlungen für Investitionen in das sonstige Sachanlagevermögen und immaterielle Anlagevermögen	0	0	100.000	0,00	0,00	0,00	
9	Auszahlungen für Investitionen in das Finanzanlagevermögen	0	0	0	0,00	0,00	0,00	
	Auszahlungen aus Finanzierungstätigkeit							
10	Auszahlungen für die Tilgung von Krediten und wirtschaftlich vergleichbaren Vorgängen für Investitionen sowie an das Sondervermögen Hessenkasse	0	0	0	0,00	0,00	0,00	
11	Summe	0	0	100.000	0,00	0,00	0,00	
12	Saldo (Einzahlungen ./. Auszahlungen)	0	0	-100.000	0,00	0,00	0,00	

2024

Gemeinde NeuhoF

Produktinformationen		
Hauptproduktbereich	5	Gestaltung der Umwelt
Produktbereich	52	Bauen und Wohnen
Produkt	52210	Wohnungsbauförderung

Teilfinanzhaushalt

– Euro –

Nr.	Bezeichnung	Haushaltsansatz			Ergebnis des Jahresabschlusses 2022	Investitions- und Investitionsförderungsmaßnahmen		Erläuterungen
		2024	Verpflichtungsermächtigungen	2023		Gesamtauszahlungsbedarf	davon bisher bereit gestellt	
1	2	3	4	5	6	7	8	9
	Einzahlungen aus Investitionstätigkeit							
1	Einzahlungen aus Investitionszuweisungen und -zuschüssen sowie aus Investitionsbeiträgen	0	0	0	0,00	0,00	0,00	
2	Einzahlungen aus Abgängen von Vermögensgegenständen des Sachanlagevermögens und des immateriellen Anlagevermögens	1.650.000	0	2.350.000	24.767,50	0,00	0,00	
3	Einzahlungen aus Abgängen von Vermögensgegenständen des Finanzanlagevermögens	1.000	0	1.000	1.022,60	0,00	0,00	
	Einzahlungen aus Finanzierungstätigkeit							
4	Einzahlungen aus der Aufnahme von Krediten und wirtschaftlich vergleichbaren Vorgängen für Investitionen	0	0	0	0,00	0,00	0,00	
5	Summe	1.651.000	0	2.351.000	25.790,10	0,00	0,00	
	Auszahlungen aus Investitionstätigkeit							
6	Auszahlungen für den Erwerb von Grundstücken und Gebäuden	0	500.000	2.400.000	222.369,35	0,00	0,00	
7	Auszahlungen für Baumaßnahmen	0	0	0	0,00	0,00	0,00	
8	Auszahlungen für Investitionen in das sonstige Sachanlagevermögen und immaterielle Anlagevermögen	10.000	0	30.000	3.224,19	0,00	0,00	
9	Auszahlungen für Investitionen in das Finanzanlagevermögen	0	0	0	0,00	0,00	0,00	
	Auszahlungen aus Finanzierungstätigkeit							
10	Auszahlungen für die Tilgung von Krediten und wirtschaftlich vergleichbaren Vorgängen für Investitionen sowie an das Sondervermögen Hessenkasse	0	0	0	0,00	0,00	0,00	
11	Summe	10.000	500.000	2.430.000	225.593,54	0,00	0,00	
12	Saldo (Einzahlungen ./. Auszahlungen)	1.641.000	-500.000	-79.000	-199.803,44	0,00	0,00	

Produktinformationen		
Hauptproduktbereich	5	Gestaltung der Umwelt
Produktbereich	52	Bauen und Wohnen
Produkt	52310	Denkmalschutz und Denkmalpflege

Teilfinanzhaushalt

– Euro –

Nr.	Bezeichnung	Haushaltsansatz			Ergebnis des Jahresabschlusses 2022	Investitions- und Investitionsförderungsmaßnahmen		Erläuterungen
		2024	Verpflichtungsermächtigungen	2023		Gesamtauszahlungsbedarf	davon bisher bereit gestellt	
1	2	3	4	5	6	7	8	9
	Einzahlungen aus Investitionstätigkeit							
1	Einzahlungen aus Investitionszuweisungen und -zuschüssen sowie aus Investitionsbeiträgen	0	0	0	0,00	0,00	0,00	
2	Einzahlungen aus Abgängen von Vermögensgegenständen des Sachanlagevermögens und des immateriellen Anlagevermögens	0	0	0	0,00	0,00	0,00	
3	Einzahlungen aus Abgängen von Vermögensgegenständen des Finanzanlagevermögens	0	0	0	0,00	0,00	0,00	
	Einzahlungen aus Finanzierungstätigkeit							
4	Einzahlungen aus der Aufnahme von Krediten und wirtschaftlich vergleichbaren Vorgängen für Investitionen	0	0	0	0,00	0,00	0,00	
5	Summe	0	0	0	0,00	0,00	0,00	
	Auszahlungen aus Investitionstätigkeit							
6	Auszahlungen für den Erwerb von Grundstücken und Gebäuden	0	0	0	0,00	0,00	0,00	
7	Auszahlungen für Baumaßnahmen	0	0	0	0,00	0,00	0,00	
8	Auszahlungen für Investitionen in das sonstige Sachanlagevermögen und immaterielle Anlagevermögen	0	0	0	0,00	0,00	0,00	
9	Auszahlungen für Investitionen in das Finanzanlagevermögen	0	0	0	0,00	0,00	0,00	
	Auszahlungen aus Finanzierungstätigkeit							
10	Auszahlungen für die Tilgung von Krediten und wirtschaftlich vergleichbaren Vorgängen für Investitionen sowie an das Sondervermögen Hessenkasse	0	0	0	0,00	0,00	0,00	
11	Summe	0	0	0	0,00	0,00	0,00	
12	Saldo (Einzahlungen ./. Auszahlungen)	0	0	0	0,00	0,00	0,00	

Produktinformationen		
Hauptproduktbereich	5	Gestaltung der Umwelt
Produktbereich	53	Ver- und Entsorgung
Produkt	53110	Elektrizitätsversorgung

Teilfinanzhaushalt

– Euro –

Nr.	Bezeichnung	Haushaltsansatz			Ergebnis des Jahresabschlusses 2022	Investitions- und Investitionsförderungsmaßnahmen		Erläuterungen
		2024	Verpflichtungsermächtigungen	2023		Gesamtauszahlungsbedarf	davon bisher bereit gestellt	
1	2	3	4	5	6	7	8	9
	Einzahlungen aus Investitionstätigkeit							
1	Einzahlungen aus Investitionszuweisungen und -zuschüssen sowie aus Investitionsbeiträgen	0	0	0	0,00	0,00	0,00	
2	Einzahlungen aus Abgängen von Vermögensgegenständen des Sachanlagevermögens und des immateriellen Anlagevermögens	0	0	0	0,00	0,00	0,00	
3	Einzahlungen aus Abgängen von Vermögensgegenständen des Finanzanlagevermögens	0	0	0	0,00	0,00	0,00	
	Einzahlungen aus Finanzierungstätigkeit							
4	Einzahlungen aus der Aufnahme von Krediten und wirtschaftlich vergleichbaren Vorgängen für Investitionen	0	0	0	0,00	0,00	0,00	
5	Summe	0	0	0	0,00	0,00	0,00	
	Auszahlungen aus Investitionstätigkeit							
6	Auszahlungen für den Erwerb von Grundstücken und Gebäuden	0	0	0	0,00	0,00	0,00	
7	Auszahlungen für Baumaßnahmen	200.000	300.000	575.000	3.391,50	1.330.000,00	655.000,00	
8	Auszahlungen für Investitionen in das sonstige Sachanlagevermögen und immaterielle Anlagevermögen	0	0	0	0,00	72.500,00	0,00	
9	Auszahlungen für Investitionen in das Finanzanlagevermögen	0	0	0	0,00	0,00	0,00	
	Auszahlungen aus Finanzierungstätigkeit							
10	Auszahlungen für die Tilgung von Krediten und wirtschaftlich vergleichbaren Vorgängen für Investitionen sowie an das Sondervermögen Hessenkasse	0	0	0	0,00	0,00	0,00	
11	Summe	200.000	300.000	575.000	3.391,50	1.402.500,00	655.000,00	
12	Saldo (Einzahlungen ./. Auszahlungen)	-200.000	-300.000	-575.000	-3.391,50	-1.402.500,00	-655.000,00	

Produktinformationen		
Hauptproduktbereich	5	Gestaltung der Umwelt
Produktbereich	53	Ver- und Entsorgung
Produkt	53310	Wasserversorgung

Teilfinanzhaushalt

– Euro –

Nr.	Bezeichnung	Haushaltsansatz			Ergebnis des Jahresabschlusses 2022	Investitions- und Investitionsförderungsmaßnahmen		Erläuterungen
		2024	Verpflichtungsermächtigungen	2023		Gesamtauszahlungsbedarf	davon bisher bereit gestellt	
1	2	3	4	5	6	7	8	9
	Einzahlungen aus Investitionstätigkeit							
1	Einzahlungen aus Investitionszuweisungen und -zuschüssen sowie aus Investitionsbeiträgen	80.000	0	315.000	145.594,47	0,00	0,00	
2	Einzahlungen aus Abgängen von Vermögensgegenständen des Sachanlagevermögens und des immateriellen Anlagevermögens	0	0	0	0,00	0,00	0,00	
3	Einzahlungen aus Abgängen von Vermögensgegenständen des Finanzanlagevermögens	0	0	0	0,00	0,00	0,00	
	Einzahlungen aus Finanzierungstätigkeit							
4	Einzahlungen aus der Aufnahme von Krediten und wirtschaftlich vergleichbaren Vorgängen für Investitionen	0	0	0	0,00	0,00	0,00	
5	Summe	80.000	0	315.000	145.594,47	0,00	0,00	
	Auszahlungen aus Investitionstätigkeit							
6	Auszahlungen für den Erwerb von Grundstücken und Gebäuden	15.000	0	15.000	0,00	0,00	0,00	
7	Auszahlungen für Baumaßnahmen	915.000	295.000	2.037.500	612.918,07	8.327.000,00	3.874.500,00	
8	Auszahlungen für Investitionen in das sonstige Sachanlagevermögen und immaterielle Anlagevermögen	120.000	0	295.000	92.101,13	0,00	0,00	
9	Auszahlungen für Investitionen in das Finanzanlagevermögen	0	0	0	0,00	0,00	0,00	
	Auszahlungen aus Finanzierungstätigkeit							
10	Auszahlungen für die Tilgung von Krediten und wirtschaftlich vergleichbaren Vorgängen für Investitionen sowie an das Sondervermögen Hessenkasse	25.000	0	25.000	25.000,00	0,00	0,00	
11	Summe	1.075.000	295.000	2.372.500	730.019,20	8.327.000,00	3.874.500,00	
12	Saldo (Einzahlungen ./. Auszahlungen)	-995.000	-295.000	-2.057.500	-584.424,73	-8.327.000,00	-3.874.500,00	

Produktinformationen		
Hauptproduktbereich	5	Gestaltung der Umwelt
Produktbereich	53	Ver- und Entsorgung
Produkt	53710	Abfallwirtschaft

Teilfinanzhaushalt

– Euro –

Nr.	Bezeichnung	Haushaltsansatz			Ergebnis des Jahresabschlusses 2022	Investitions- und Investitionsförderungsmaßnahmen		Erläuterungen
		2024	Verpflichtungsermächtigungen	2023		Gesamtauszahlungsbedarf	davon bisher bereit gestellt	
1	2	3	4	5	6	7	8	9
	Einzahlungen aus Investitionstätigkeit							
1	Einzahlungen aus Investitionszuweisungen und -zuschüssen sowie aus Investitionsbeiträgen	0	0	0	0,00	0,00	0,00	
2	Einzahlungen aus Abgängen von Vermögensgegenständen des Sachanlagevermögens und des immateriellen Anlagevermögens	0	0	0	0,00	0,00	0,00	
3	Einzahlungen aus Abgängen von Vermögensgegenständen des Finanzanlagevermögens	0	0	0	0,00	0,00	0,00	
	Einzahlungen aus Finanzierungstätigkeit							
4	Einzahlungen aus der Aufnahme von Krediten und wirtschaftlich vergleichbaren Vorgängen für Investitionen	0	0	0	0,00	0,00	0,00	
5	Summe	0	0	0	0,00	0,00	0,00	
	Auszahlungen aus Investitionstätigkeit							
6	Auszahlungen für den Erwerb von Grundstücken und Gebäuden	0	0	0	0,00	0,00	0,00	
7	Auszahlungen für Baumaßnahmen	0	0	0	0,00	17.000,00	2.000,00	
8	Auszahlungen für Investitionen in das sonstige Sachanlagevermögen und immaterielle Anlagevermögen	0	0	0	0,00	0,00	0,00	
9	Auszahlungen für Investitionen in das Finanzanlagevermögen	0	0	0	0,00	0,00	0,00	
	Auszahlungen aus Finanzierungstätigkeit							
10	Auszahlungen für die Tilgung von Krediten und wirtschaftlich vergleichbaren Vorgängen für Investitionen sowie an das Sondervermögen Hessenkasse	0	0	0	0,00	0,00	0,00	
11	Summe	0	0	0	0,00	17.000,00	2.000,00	
12	Saldo (Einzahlungen ./. Auszahlungen)	0	0	0	0,00	-17.000,00	-2.000,00	

2024

Gemeinde Neuhof

Produktinformationen		
Hauptproduktbereich	5	Gestaltung der Umwelt
Produktbereich	53	Ver- und Entsorgung
Produkt	53810	Abwasserbeseitigung

Teilfinanzhaushalt
– Euro –

Nr.	Bezeichnung	Haushaltsansatz			Ergebnis des Jahresabschlusses 2022	Investitions- und Investitionsförderungsmaßnahmen		Erläuterungen
		2024	Verpflichtungsermächtigungen	2023		Gesamtauszahlungsbedarf	davon bisher bereit gestellt	
1	2	3	4	5	6	7	8	9
	Einzahlungen aus Investitionstätigkeit							
1	Einzahlungen aus Investitionszuweisungen und -zuschüssen sowie aus Investitionsbeiträgen	40.000	0	330.000	404.105,35	0,00	0,00	
2	Einzahlungen aus Abgängen von Vermögensgegenständen des Sachanlagevermögens und des immateriellen Anlagevermögens	0	0	0	500,00	0,00	0,00	
3	Einzahlungen aus Abgängen von Vermögensgegenständen des Finanzanlagevermögens	0	0	0	0,00	0,00	0,00	
	Einzahlungen aus Finanzierungstätigkeit							
4	Einzahlungen aus der Aufnahme von Krediten und wirtschaftlich vergleichbaren Vorgängen für Investitionen	0	0	0	0,00	0,00	0,00	
5	Summe	40.000	0	330.000	404.605,35	0,00	0,00	
	Auszahlungen aus Investitionstätigkeit							
6	Auszahlungen für den Erwerb von Grundstücken und Gebäuden	0	0	0	0,00	0,00	0,00	
7	Auszahlungen für Baumaßnahmen	2.240.000	525.000	3.905.000	951.857,64	18.071.000,00	9.531.000,00	
8	Auszahlungen für Investitionen in das sonstige Sachanlagevermögen und immaterielle Anlagevermögen	155.000	0	76.000	84.725,35	0,00	0,00	
9	Auszahlungen für Investitionen in das Finanzanlagevermögen	0	0	0	0,00	0,00	0,00	
	Auszahlungen aus Finanzierungstätigkeit							
10	Auszahlungen für die Tilgung von Krediten und wirtschaftlich vergleichbaren Vorgängen für Investitionen sowie an das Sondervermögen Hessenkasse	17.000	0	17.000	16.585,60	0,00	0,00	
11	Summe	2.412.000	525.000	3.998.000	1.053.168,59	18.071.000,00	9.531.000,00	
12	Saldo (Einzahlungen ./. Auszahlungen)	-2.372.000	-525.000	-3.668.000	-648.563,24	-18.071.000,00	-9.531.000,00	

2024

Gemeinde NeuhoF

Produktinformationen			Gestaltung der Umwelt		
Hauptproduktbereich	5		Verkehrsflächen und -anlagen, ÖPNV		
Produktbereich	54		Gemeindestraßen, Wege und Plätze		
Produkt	54110				

Teilfinanzhaushalt
– Euro –

Nr.	Bezeichnung	Haushaltsansatz			Ergebnis des Jahresabschlusses 2022	Investitions- und Investitionsförderungsmaßnahmen		Erläuterungen
		2024	Verpflichtungsermächtigungen	2023		Gesamtauszahlungsbedarf	davon bisher bereit gestellt	
1	2	3	4	5	6	7	8	9
	Einzahlungen aus Investitionstätigkeit							
1	Einzahlungen aus Investitionszuweisungen und -zuschüssen sowie aus Investitionsbeiträgen	0	0	200.000	306.575,13	344.220,88	327.620,88	
2	Einzahlungen aus Abgängen von Vermögensgegenständen des Sachanlagevermögens und des immateriellen Anlagevermögens	0	0	0	0,00	0,00	0,00	
3	Einzahlungen aus Abgängen von Vermögensgegenständen des Finanzanlagevermögens	0	0	0	0,00	0,00	0,00	
	Einzahlungen aus Finanzierungstätigkeit							
4	Einzahlungen aus der Aufnahme von Krediten und wirtschaftlich vergleichbaren Vorgängen für Investitionen	0	0	0	0,00	0,00	0,00	
5	Summe	0	0	200.000	306.575,13	344.220,88	327.620,88	
	Auszahlungen aus Investitionstätigkeit							
6	Auszahlungen für den Erwerb von Grundstücken und Gebäuden	0	0	0	2.662,88	0,00	0,00	
7	Auszahlungen für Baumaßnahmen	1.855.000	2.350.000	3.345.000	1.677.974,33	22.647.000,00	9.592.000,00	
8	Auszahlungen für Investitionen in das sonstige Sachanlagevermögen und immaterielle Anlagevermögen	0	0	0	0,00	0,00	0,00	
9	Auszahlungen für Investitionen in das Finanzanlagevermögen	0	0	0	0,00	0,00	0,00	
	Auszahlungen aus Finanzierungstätigkeit							
10	Auszahlungen für die Tilgung von Krediten und wirtschaftlich vergleichbaren Vorgängen für Investitionen sowie an das Sondervermögen Hessenkasse	50.000	0	50.000	49.777,73	0,00	0,00	
11	Summe	1.905.000	2.350.000	3.395.000	1.730.414,94	22.647.000,00	9.592.000,00	
12	Saldo (Einzahlungen ./. Auszahlungen)	-1.905.000	-2.350.000	-3.195.000	-1.423.839,81	-22.302.779,12	-9.264.379,12	

2024

Gemeinde NeuhoF

Produktinformationen		
Hauptproduktbereich	5	Gestaltung der Umwelt
Produktbereich	54	Verkehrsflächen und -anlagen, ÖPNV
Produkt	54310	Landesstraßen

Teilfinanzhaushalt

– Euro –

Nr.	Bezeichnung	Haushaltsansatz			Ergebnis des Jahresabschlusses 2022	Investitions- und Investitionsförderungsmaßnahmen		Erläuterungen
		2024	Verpflichtungsermächtigungen	2023		Gesamtauszahlungsbedarf	davon bisher bereit gestellt	
1	2	3	4	5	6	7	8	9
	Einzahlungen aus Investitionstätigkeit							
1	Einzahlungen aus Investitionszuweisungen und -zuschüssen sowie aus Investitionsbeiträgen	0	0	0	0,00	0,00	0,00	
2	Einzahlungen aus Abgängen von Vermögensgegenständen des Sachanlagevermögens und des immateriellen Anlagevermögens	0	0	0	0,00	0,00	0,00	
3	Einzahlungen aus Abgängen von Vermögensgegenständen des Finanzanlagevermögens	0	0	0	0,00	0,00	0,00	
	Einzahlungen aus Finanzierungstätigkeit							
4	Einzahlungen aus der Aufnahme von Krediten und wirtschaftlich vergleichbaren Vorgängen für Investitionen	0	0	0	0,00	0,00	0,00	
5	Summe	0	0	0	0,00	0,00	0,00	
	Auszahlungen aus Investitionstätigkeit							
6	Auszahlungen für den Erwerb von Grundstücken und Gebäuden	0	0	0	0,00	0,00	0,00	
7	Auszahlungen für Baumaßnahmen	0	0	0	0,00	0,00	0,00	
8	Auszahlungen für Investitionen in das sonstige Sachanlagevermögen und immaterielle Anlagevermögen	0	0	0	0,00	0,00	0,00	
9	Auszahlungen für Investitionen in das Finanzanlagevermögen	0	0	0	0,00	0,00	0,00	
	Auszahlungen aus Finanzierungstätigkeit							
10	Auszahlungen für die Tilgung von Krediten und wirtschaftlich vergleichbaren Vorgängen für Investitionen sowie an das Sondervermögen Hessenkasse	6.400	0	6.400	6.361,60	0,00	0,00	
11	Summe	6.400	0	6.400	6.361,60	0,00	0,00	
12	Saldo (Einzahlungen ./. Auszahlungen)	-6.400	0	-6.400	-6.361,60	0,00	0,00	

2024

Gemeinde NeuhoF

Produktinformationen		5	Gestaltung der Umwelt
Hauptproduktbereich		54	Verkehrsflächen und -anlagen, ÖPNV
Produktbereich		54510	Straßenreinigung, Winterdienst, Straßenbeleuchtung, Straßenentwässerung
Produkt			

Teilfinanzhaushalt

– Euro –

Nr.	Bezeichnung	Haushaltsansatz			Ergebnis des Jahresabschlusses 2022	Investitions- und Investitionsförderungsmaßnahmen		Erläuterungen
		2024	Verpflichtungsermächtigungen	2023		Gesamtauszahlungsbedarf	davon bisher bereit gestellt	
1	2	3	4	5	6	7	8	9
	Einzahlungen aus Investitionstätigkeit							
1	Einzahlungen aus Investitionszuweisungen und -zuschüssen sowie aus Investitionsbeiträgen	0	0	0	0,00	0,00	0,00	
2	Einzahlungen aus Abgängen von Vermögensgegenständen des Sachanlagevermögens und des immateriellen Anlagevermögens	0	0	0	0,00	0,00	0,00	
3	Einzahlungen aus Abgängen von Vermögensgegenständen des Finanzanlagevermögens	0	0	0	0,00	0,00	0,00	
	Einzahlungen aus Finanzierungstätigkeit							
4	Einzahlungen aus der Aufnahme von Krediten und wirtschaftlich vergleichbaren Vorgängen für Investitionen	0	0	0	0,00	0,00	0,00	
5	Summe	0	0	0	0,00	0,00	0,00	
	Auszahlungen aus Investitionstätigkeit							
6	Auszahlungen für den Erwerb von Grundstücken und Gebäuden	0	0	0	0,00	0,00	0,00	
7	Auszahlungen für Baumaßnahmen	0	0	0	0,00	0,00	0,00	
8	Auszahlungen für Investitionen in das sonstige Sachanlagevermögen und immaterielle Anlagevermögen	150.000	0	200.000	0,00	0,00	0,00	
9	Auszahlungen für Investitionen in das Finanzanlagevermögen	0	0	0	0,00	0,00	0,00	
	Auszahlungen aus Finanzierungstätigkeit							
10	Auszahlungen für die Tilgung von Krediten und wirtschaftlich vergleichbaren Vorgängen für Investitionen sowie an das Sondervermögen Hessenkasse	17.000	0	16.500	15.866,16	0,00	0,00	
11	Summe	167.000	0	216.500	15.866,16	0,00	0,00	
12	Saldo (Einzahlungen ./ Auszahlungen)	-167.000	0	-216.500	-15.866,16	0,00	0,00	

Produktinformationen		
Hauptproduktbereich	5	Gestaltung der Umwelt
Produktbereich	54	Verkehrsflächen und -anlagen, ÖPNV
Produkt	54610	Parkeinrichtungen

Teilfinanzhaushalt

– Euro –

Nr.	Bezeichnung	Haushaltsansatz			Ergebnis des Jahresabschlusses 2022	Investitions- und Investitionsförderungsmaßnahmen		Erläuterungen
		2024	Verpflichtungsermächtigungen	2023		Gesamtauszahlungsbedarf	davon bisher bereit gestellt	
1	2	3	4	5	6	7	8	9
	Einzahlungen aus Investitionstätigkeit							
1	Einzahlungen aus Investitionszuweisungen und -zuschüssen sowie aus Investitionsbeiträgen	0	0	0	0,00	0,00	0,00	
2	Einzahlungen aus Abgängen von Vermögensgegenständen des Sachanlagevermögens und des immateriellen Anlagevermögens	0	0	0	0,00	0,00	0,00	
3	Einzahlungen aus Abgängen von Vermögensgegenständen des Finanzanlagevermögens	0	0	0	0,00	0,00	0,00	
	Einzahlungen aus Finanzierungstätigkeit							
4	Einzahlungen aus der Aufnahme von Krediten und wirtschaftlich vergleichbaren Vorgängen für Investitionen	0	0	0	0,00	0,00	0,00	
5	Summe	0	0	0	0,00	0,00	0,00	
	Auszahlungen aus Investitionstätigkeit							
6	Auszahlungen für den Erwerb von Grundstücken und Gebäuden	0	0	0	0,00	0,00	0,00	
7	Auszahlungen für Baumaßnahmen	0	0	0	0,00	155.000,00	20.000,00	
8	Auszahlungen für Investitionen in das sonstige Sachanlagevermögen und immaterielle Anlagevermögen	0	0	0	0,00	0,00	0,00	
9	Auszahlungen für Investitionen in das Finanzanlagevermögen	0	0	0	0,00	0,00	0,00	
	Auszahlungen aus Finanzierungstätigkeit							
10	Auszahlungen für die Tilgung von Krediten und wirtschaftlich vergleichbaren Vorgängen für Investitionen sowie an das Sondervermögen Hessenkasse	15.000	0	15.000	15.000,00	0,00	0,00	
11	Summe	15.000	0	15.000	15.000,00	155.000,00	20.000,00	
12	Saldo (Einzahlungen ./. Auszahlungen)	-15.000	0	-15.000	-15.000,00	-155.000,00	-20.000,00	

Produktinformationen		
Hauptproduktbereich	5	Gestaltung der Umwelt
Produktbereich	54	Verkehrsflächen und -anlagen, ÖPNV
Produkt	54710	Öffentlicher Personennahverkehr (ÖPNV)

Teilfinanzhaushalt

– Euro –

Nr.	Bezeichnung	Haushaltsansatz			Ergebnis des Jahresabschlusses 2022	Investitions- und Investitionsförderungsmaßnahmen		Erläuterungen
		2024	Verpflichtungsermächtigungen	2023		Gesamtauszahlungsbedarf	davon bisher bereit gestellt	
1	2	3	4	5	6	7	8	9
	Einzahlungen aus Investitionstätigkeit							
1	Einzahlungen aus Investitionszuweisungen und -zuschüssen sowie aus Investitionsbeiträgen	0	0	0	0,00	0,00	0,00	
2	Einzahlungen aus Abgängen von Vermögensgegenständen des Sachanlagevermögens und des immateriellen Anlagevermögens	0	0	0	0,00	0,00	0,00	
3	Einzahlungen aus Abgängen von Vermögensgegenständen des Finanzanlagevermögens	0	0	0	0,00	0,00	0,00	
	Einzahlungen aus Finanzierungstätigkeit							
4	Einzahlungen aus der Aufnahme von Krediten und wirtschaftlich vergleichbaren Vorgängen für Investitionen	0	0	0	0,00	0,00	0,00	
5	Summe	0	0	0	0,00	0,00	0,00	
	Auszahlungen aus Investitionstätigkeit							
6	Auszahlungen für den Erwerb von Grundstücken und Gebäuden	0	0	0	0,00	0,00	0,00	
7	Auszahlungen für Baumaßnahmen	20.000	0	0	0,00	195.000,00	0,00	
8	Auszahlungen für Investitionen in das sonstige Sachanlagevermögen und immaterielle Anlagevermögen	0	0	0	0,00	0,00	0,00	
9	Auszahlungen für Investitionen in das Finanzanlagevermögen	0	0	0	0,00	0,00	0,00	
	Auszahlungen aus Finanzierungstätigkeit							
10	Auszahlungen für die Tilgung von Krediten und wirtschaftlich vergleichbaren Vorgängen für Investitionen sowie an das Sondervermögen Hessenkasse	0	0	0	0,00	0,00	0,00	
11	Summe	20.000	0	0	0,00	195.000,00	0,00	
12	Saldo (Einzahlungen ./. Auszahlungen)	-20.000	0	0	0,00	-195.000,00	0,00	

2024

Gemeinde NeuhoF

Produktinformationen		
Hauptproduktbereich	5	Gestaltung der Umwelt
Produktbereich	55	Natur- und Landschaftspflege
Produkt	55110	Öffentliches Grün, Landschaftsbau

Teilfinanzhaushalt

– Euro –

Nr.	Bezeichnung	Haushaltsansatz			Ergebnis des Jahresabschlusses 2022	Investitions- und Investitionsförderungsmaßnahmen		Erläuterungen
		2024	Verpflichtungsermächtigungen	2023		Gesamtauszahlungsbedarf	davon bisher bereit gestellt	
1	2	3	4	5	6	7	8	9
	Einzahlungen aus Investitionstätigkeit							
1	Einzahlungen aus Investitionszuweisungen und -zuschüssen sowie aus Investitionsbeiträgen	0	0	0	0,00	0,00	0,00	
2	Einzahlungen aus Abgängen von Vermögensgegenständen des Sachanlagevermögens und des immateriellen Anlagevermögens	0	0	0	0,00	0,00	0,00	
3	Einzahlungen aus Abgängen von Vermögensgegenständen des Finanzanlagevermögens	0	0	0	0,00	0,00	0,00	
	Einzahlungen aus Finanzierungstätigkeit							
4	Einzahlungen aus der Aufnahme von Krediten und wirtschaftlich vergleichbaren Vorgängen für Investitionen	0	0	0	0,00	0,00	0,00	
5	Summe	0	0	0	0,00	0,00	0,00	
	Auszahlungen aus Investitionstätigkeit							
6	Auszahlungen für den Erwerb von Grundstücken und Gebäuden	0	0	0	0,00	0,00	0,00	
7	Auszahlungen für Baumaßnahmen	0	0	0	0,00	0,00	0,00	
8	Auszahlungen für Investitionen in das sonstige Sachanlagevermögen und immaterielle Anlagevermögen	0	0	0	0,00	0,00	0,00	
9	Auszahlungen für Investitionen in das Finanzanlagevermögen	0	0	0	0,00	0,00	0,00	
	Auszahlungen aus Finanzierungstätigkeit							
10	Auszahlungen für die Tilgung von Krediten und wirtschaftlich vergleichbaren Vorgängen für Investitionen sowie an das Sondervermögen Hessenkasse	0	0	0	0,00	0,00	0,00	
11	Summe	0	0	0	0,00	0,00	0,00	
12	Saldo (Einzahlungen ./. Auszahlungen)	0	0	0	0,00	0,00	0,00	

Produktinformationen			
Hauptproduktbereich	5	Gestaltung der Umwelt	
Produktbereich	55	Natur- und Landschaftspflege	
Produkt	55210	Öffentliche Gewässer, wasserbauliche Anlagen	

Teilfinanzhaushalt

– Euro –

Nr.	Bezeichnung	Haushaltsansatz			Ergebnis des Jahresabschlusses 2022	Investitions- und Investitionsförderungsmaßnahmen		Erläuterungen
		2024	Verpflichtungsermächtigungen	2023		Gesamtauszahlungsbedarf	davon bisher bereit gestellt	
1	2	3	4	5	6	7	8	9
	Einzahlungen aus Investitionstätigkeit							
1	Einzahlungen aus Investitionszuweisungen und -zuschüssen sowie aus Investitionsbeiträgen	0	0	135.000	0,00	0,00	0,00	
2	Einzahlungen aus Abgängen von Vermögensgegenständen des Sachanlagevermögens und des immateriellen Anlagevermögens	0	0	0	0,00	0,00	0,00	
3	Einzahlungen aus Abgängen von Vermögensgegenständen des Finanzanlagevermögens	0	0	0	0,00	0,00	0,00	
	Einzahlungen aus Finanzierungstätigkeit							
4	Einzahlungen aus der Aufnahme von Krediten und wirtschaftlich vergleichbaren Vorgängen für Investitionen	0	0	0	0,00	0,00	0,00	
5	Summe	0	0	135.000	0,00	0,00	0,00	
	Auszahlungen aus Investitionstätigkeit							
6	Auszahlungen für den Erwerb von Grundstücken und Gebäuden	0	0	0	0,00	0,00	0,00	
7	Auszahlungen für Baumaßnahmen	305.000	0	40.000	4.236,59	2.445.000,00	40.000,00	
8	Auszahlungen für Investitionen in das sonstige Sachanlagevermögen und immaterielle Anlagevermögen	0	0	0	0,00	0,00	0,00	
9	Auszahlungen für Investitionen in das Finanzanlagevermögen	0	0	0	0,00	0,00	0,00	
	Auszahlungen aus Finanzierungstätigkeit							
10	Auszahlungen für die Tilgung von Krediten und wirtschaftlich vergleichbaren Vorgängen für Investitionen sowie an das Sondervermögen Hessenkasse	0	0	0	0,00	0,00	0,00	
11	Summe	305.000	0	40.000	4.236,59	2.445.000,00	40.000,00	
12	Saldo (Einzahlungen ./. Auszahlungen)	-305.000	0	95.000	-4.236,59	-2.445.000,00	-40.000,00	

2024

Gemeinde NeuhoF

Produktinformationen		
Hauptproduktbereich	5	Gestaltung der Umwelt
Produktbereich	55	Natur- und Landschaftspflege
Produkt	55310	Friedhofs- und Bestattungswesen

Teilfinanzhaushalt
– Euro –

Nr.	Bezeichnung	Haushaltsansatz			Ergebnis des Jahresabschlusses 2022	Investitions- und Investitionsförderungsmaßnahmen		Erläuterungen
		2024	Verpflichtungsermächtigungen	2023		Gesamtauszahlungsbedarf	davon bisher bereit gestellt	
1	2	3	4	5	6	7	8	9
	Einzahlungen aus Investitionstätigkeit							
1	Einzahlungen aus Investitionszuweisungen und -zuschüssen sowie aus Investitionsbeiträgen	0	0	0	0,00	0,00	0,00	
2	Einzahlungen aus Abgängen von Vermögensgegenständen des Sachanlagevermögens und des immateriellen Anlagevermögens	0	0	0	0,00	0,00	0,00	
3	Einzahlungen aus Abgängen von Vermögensgegenständen des Finanzanlagevermögens	0	0	0	0,00	0,00	0,00	
	Einzahlungen aus Finanzierungstätigkeit							
4	Einzahlungen aus der Aufnahme von Krediten und wirtschaftlich vergleichbaren Vorgängen für Investitionen	0	0	0	0,00	0,00	0,00	
5	Summe	0	0	0	0,00	0,00	0,00	
	Auszahlungen aus Investitionstätigkeit							
6	Auszahlungen für den Erwerb von Grundstücken und Gebäuden	0	0	0	45.889,80	0,00	0,00	
7	Auszahlungen für Baumaßnahmen	175.000	0	50.000	1.418,18	530.000,00	50.000,00	
8	Auszahlungen für Investitionen in das sonstige Sachanlagevermögen und immaterielle Anlagevermögen	5.000	0	5.000	9.774,47	0,00	0,00	
9	Auszahlungen für Investitionen in das Finanzanlagevermögen	0	0	0	0,00	0,00	0,00	
	Auszahlungen aus Finanzierungstätigkeit							
10	Auszahlungen für die Tilgung von Krediten und wirtschaftlich vergleichbaren Vorgängen für Investitionen sowie an das Sondervermögen Hessenkasse	0	0	0	0,00	0,00	0,00	
11	Summe	180.000	0	55.000	57.082,45	530.000,00	50.000,00	
12	Saldo (Einzahlungen ./. Auszahlungen)	-180.000	0	-55.000	-57.082,45	-530.000,00	-50.000,00	

Produktinformationen		
Hauptproduktbereich	5	Gestaltung der Umwelt
Produktbereich	55	Natur- und Landschaftspflege
Produkt	55510	Land- und Forstwirtschaft

Teilfinanzhaushalt

– Euro –

Nr.	Bezeichnung	Haushaltsansatz			Ergebnis des Jahresabschlusses 2022	Investitions- und Investitionsförderungsmaßnahmen		Erläuterungen
		2024	Verpflichtungsermächtigungen	2023		Gesamtauszahlungsbedarf	davon bisher bereit gestellt	
1	2	3	4	5	6	7	8	9
	Einzahlungen aus Investitionstätigkeit							
1	Einzahlungen aus Investitionszuweisungen und -zuschüssen sowie aus Investitionsbeiträgen	0	0	0	151.639,46	0,00	0,00	
2	Einzahlungen aus Abgängen von Vermögensgegenständen des Sachanlagevermögens und des immateriellen Anlagevermögens	0	0	0	0,00	0,00	0,00	
3	Einzahlungen aus Abgängen von Vermögensgegenständen des Finanzanlagevermögens	0	0	0	0,00	0,00	0,00	
	Einzahlungen aus Finanzierungstätigkeit							
4	Einzahlungen aus der Aufnahme von Krediten und wirtschaftlich vergleichbaren Vorgängen für Investitionen	0	0	0	0,00	0,00	0,00	
5	Summe	0	0	0	151.639,46	0,00	0,00	
	Auszahlungen aus Investitionstätigkeit							
6	Auszahlungen für den Erwerb von Grundstücken und Gebäuden	0	0	0	0,00	0,00	0,00	
7	Auszahlungen für Baumaßnahmen	150.000	0	150.000	96.332,77	820.000,00	790.000,00	
8	Auszahlungen für Investitionen in das sonstige Sachanlagevermögen und immaterielle Anlagevermögen	0	0	0	0,00	0,00	0,00	
9	Auszahlungen für Investitionen in das Finanzanlagevermögen	0	0	0	0,00	0,00	0,00	
	Auszahlungen aus Finanzierungstätigkeit							
10	Auszahlungen für die Tilgung von Krediten und wirtschaftlich vergleichbaren Vorgängen für Investitionen sowie an das Sondervermögen Hessenkasse	5.700	0	6.400	6.316,46	0,00	0,00	
11	Summe	155.700	0	156.400	102.649,23	820.000,00	790.000,00	
12	Saldo (Einzahlungen ./. Auszahlungen)	-155.700	0	-156.400	48.990,23	-820.000,00	-790.000,00	

2024

Gemeinde NeuhoF

Produktinformationen			Gestaltung der Umwelt		
Hauptproduktbereich	5		Umweltschutz		
Produktbereich	56		Umweltschutzmaßnahmen		
Produkt	56110				

Teilfinanzhaushalt
– Euro –

Nr.	Bezeichnung	Haushaltsansatz			Ergebnis des Jahresabschlusses 2022	Investitions- und Investitionsförderungsmaßnahmen		Erläuterungen
		2024	Verpflichtungsermächtigungen	2023		Gesamtauszahlungsbedarf	davon bisher bereit gestellt	
1	2	3	4	5	6	7	8	9
	Einzahlungen aus Investitionstätigkeit							
1	Einzahlungen aus Investitionszuweisungen und -zuschüssen sowie aus Investitionsbeiträgen	0	0	150.000	0,00	0,00	0,00	
2	Einzahlungen aus Abgängen von Vermögensgegenständen des Sachanlagevermögens und des immateriellen Anlagevermögens	0	0	0	0,00	0,00	0,00	
3	Einzahlungen aus Abgängen von Vermögensgegenständen des Finanzanlagevermögens	0	0	0	0,00	0,00	0,00	
	Einzahlungen aus Finanzierungstätigkeit							
4	Einzahlungen aus der Aufnahme von Krediten und wirtschaftlich vergleichbaren Vorgängen für Investitionen	0	0	0	0,00	0,00	0,00	
5	Summe	0	0	150.000	0,00	0,00	0,00	
	Auszahlungen aus Investitionstätigkeit							
6	Auszahlungen für den Erwerb von Grundstücken und Gebäuden	0	0	0	0,00	0,00	0,00	
7	Auszahlungen für Baumaßnahmen	210.000	0	350.000	20.907,13	0,00	0,00	
8	Auszahlungen für Investitionen in das sonstige Sachanlagevermögen und immaterielle Anlagevermögen	0	0	0	0,00	0,00	0,00	
9	Auszahlungen für Investitionen in das Finanzanlagevermögen	0	0	0	0,00	0,00	0,00	
	Auszahlungen aus Finanzierungstätigkeit							
10	Auszahlungen für die Tilgung von Krediten und wirtschaftlich vergleichbaren Vorgängen für Investitionen sowie an das Sondervermögen Hessenkasse	0	0	0	0,00	0,00	0,00	
11	Summe	210.000	0	350.000	20.907,13	0,00	0,00	
12	Saldo (Einzahlungen ./. Auszahlungen)	-210.000	0	-200.000	-20.907,13	0,00	0,00	

2024

Gemeinde Neuhof

Produktinformationen		
Hauptproduktbereich	5	Gestaltung der Umwelt
Produktbereich	57	Wirtschaft und Tourismus
Produkt	57110	Wirtschaftsförderung

Teilfinanzhaushalt

– Euro –

Nr.	Bezeichnung	Haushaltsansatz			Ergebnis des Jahresabschlusses 2022	Investitions- und Investitionsförderungsmaßnahmen		Erläuterungen
		2024	Verpflichtungsermächtigungen	2023		Gesamtauszahlungsbedarf	davon bisher bereit gestellt	
1	2	3	4	5	6	7	8	9
	Einzahlungen aus Investitionstätigkeit							
1	Einzahlungen aus Investitionszuweisungen und -zuschüssen sowie aus Investitionsbeiträgen	0	0	0	0,00	0,00	0,00	
2	Einzahlungen aus Abgängen von Vermögensgegenständen des Sachanlagevermögens und des immateriellen Anlagevermögens	75.000	0	760.000	30.125,99	0,00	0,00	
3	Einzahlungen aus Abgängen von Vermögensgegenständen des Finanzanlagevermögens	0	0	0	0,00	0,00	0,00	
	Einzahlungen aus Finanzierungstätigkeit							
4	Einzahlungen aus der Aufnahme von Krediten und wirtschaftlich vergleichbaren Vorgängen für Investitionen	0	0	0	0,00	0,00	0,00	
5	Summe	75.000	0	760.000	30.125,99	0,00	0,00	
	Auszahlungen aus Investitionstätigkeit							
6	Auszahlungen für den Erwerb von Grundstücken und Gebäuden	800.000	0	650.000	347.580,23	0,00	0,00	
7	Auszahlungen für Baumaßnahmen	0	0	0	0,00	0,00	0,00	
8	Auszahlungen für Investitionen in das sonstige Sachanlagevermögen und immaterielle Anlagevermögen	0	0	0	1.130,50	0,00	0,00	
9	Auszahlungen für Investitionen in das Finanzanlagevermögen	-500	0	-500	0,00	0,00	0,00	
	Auszahlungen aus Finanzierungstätigkeit							
10	Auszahlungen für die Tilgung von Krediten und wirtschaftlich vergleichbaren Vorgängen für Investitionen sowie an das Sondervermögen Hessenkasse	0	0	0	0,00	0,00	0,00	
11	Summe	799.500	0	649.500	348.710,73	0,00	0,00	
12	Saldo (Einzahlungen ./. Auszahlungen)	-724.500	0	110.500	-318.584,74	0,00	0,00	

Produktinformationen		
Hauptproduktbereich	5	Gestaltung der Umwelt
Produktbereich	57	Wirtschaft und Tourismus
Produkt	57310	Gemeinschaftshäuser

Teilfinanzhaushalt

– Euro –

Nr.	Bezeichnung	Haushaltsansatz			Ergebnis des Jahresabschlusses 2022	Investitions- und Investitionsförderungsmaßnahmen		Erläuterungen
		2024	Verpflichtungsermächtigungen	2023		Gesamtauszahlungsbedarf	davon bisher bereit gestellt	
1	2	3	4	5	6	7	8	9
	Einzahlungen aus Investitionstätigkeit							
1	Einzahlungen aus Investitionszuweisungen und -zuschüssen sowie aus Investitionsbeiträgen	0	0	0	0,00	0,00	0,00	
2	Einzahlungen aus Abgängen von Vermögensgegenständen des Sachanlagevermögens und des immateriellen Anlagevermögens	0	0	0	0,00	0,00	0,00	
3	Einzahlungen aus Abgängen von Vermögensgegenständen des Finanzanlagevermögens	0	0	0	0,00	0,00	0,00	
	Einzahlungen aus Finanzierungstätigkeit							
4	Einzahlungen aus der Aufnahme von Krediten und wirtschaftlich vergleichbaren Vorgängen für Investitionen	0	0	0	0,00	0,00	0,00	
5	Summe	0	0	0	0,00	0,00	0,00	
	Auszahlungen aus Investitionstätigkeit							
6	Auszahlungen für den Erwerb von Grundstücken und Gebäuden	0	0	0	0,00	0,00	0,00	
7	Auszahlungen für Baumaßnahmen	135.000	0	210.000	105.663,02	1.180.000,00	1.045.000,00	
8	Auszahlungen für Investitionen in das sonstige Sachanlagevermögen und immaterielle Anlagevermögen	23.000	0	38.000	11.848,99	25.000,00	25.000,00	
9	Auszahlungen für Investitionen in das Finanzanlagevermögen	0	0	0	0,00	0,00	0,00	
	Auszahlungen aus Finanzierungstätigkeit							
10	Auszahlungen für die Tilgung von Krediten und wirtschaftlich vergleichbaren Vorgängen für Investitionen sowie an das Sondervermögen Hessenkasse	29.000	0	55.000	85.072,32	0,00	0,00	
11	Summe	187.000	0	303.000	202.584,33	1.205.000,00	1.070.000,00	
12	Saldo (Einzahlungen ./. Auszahlungen)	-187.000	0	-303.000	-202.584,33	-1.205.000,00	-1.070.000,00	

2024

Gemeinde NeuhoF

Produktinformationen		
Hauptproduktbereich	5	Gestaltung der Umwelt
Produktbereich	57	Wirtschaft und Tourismus
Produkt	57330	Sonstige öffentliche Einrichtungen und Unternehmen

Teilfinanzhaushalt
– Euro –

Nr.	Bezeichnung	Haushaltsansatz			Ergebnis des Jahresabschlusses 2022	Investitions- und Investitionsförderungsmaßnahmen		Erläuterungen
		2024	Verpflichtungsermächtigungen	2023		Gesamtauszahlungsbedarf	davon bisher bereit gestellt	
1	2	3	4	5	6	7	8	9
	Einzahlungen aus Investitionstätigkeit							
1	Einzahlungen aus Investitionszuweisungen und -zuschüssen sowie aus Investitionsbeiträgen	0	0	0	0,00	0,00	0,00	
2	Einzahlungen aus Abgängen von Vermögensgegenständen des Sachanlagevermögens und des immateriellen Anlagevermögens	0	0	0	0,00	0,00	0,00	
3	Einzahlungen aus Abgängen von Vermögensgegenständen des Finanzanlagevermögens	0	0	0	0,00	0,00	0,00	
	Einzahlungen aus Finanzierungstätigkeit							
4	Einzahlungen aus der Aufnahme von Krediten und wirtschaftlich vergleichbaren Vorgängen für Investitionen	0	0	0	0,00	0,00	0,00	
5	Summe	0	0	0	0,00	0,00	0,00	
	Auszahlungen aus Investitionstätigkeit							
6	Auszahlungen für den Erwerb von Grundstücken und Gebäuden	0	0	0	0,00	0,00	0,00	
7	Auszahlungen für Baumaßnahmen	0	0	0	18.993,03	0,00	0,00	
8	Auszahlungen für Investitionen in das sonstige Sachanlagevermögen und immaterielle Anlagevermögen	0	0	0	0,00	0,00	0,00	
9	Auszahlungen für Investitionen in das Finanzanlagevermögen	0	0	0	0,00	0,00	0,00	
	Auszahlungen aus Finanzierungstätigkeit							
10	Auszahlungen für die Tilgung von Krediten und wirtschaftlich vergleichbaren Vorgängen für Investitionen sowie an das Sondervermögen Hessenkasse	0	0	0	0,00	0,00	0,00	
11	Summe	0	0	0	18.993,03	0,00	0,00	
12	Saldo (Einzahlungen ./. Auszahlungen)	0	0	0	-18.993,03	0,00	0,00	

2024

Gemeinde Neuhof

Produktinformationen		6	Zentrale Finanzleistungen
Hauptproduktbereich		61	Allgemeine Finanzwirtschaft
Produktbereich		61110	Steuern, allgemeine Zuweisungen, allgemeine Umlagen
Produkt			

Teilfinanzhaushalt
– Euro –

Nr.	Bezeichnung	Haushaltsansatz			Ergebnis des Jahresabschlusses 2022	Investitions- und Investitionsförderungsmaßnahmen		Erläuterungen
		2024	Verpflichtungsermächtigungen	2023		Gesamtauszahlungsbedarf	davon bisher bereit gestellt	
1	2	3	4	5	6	7	8	9
	Einzahlungen aus Investitionstätigkeit							
1	Einzahlungen aus Investitionszuweisungen und -zuschüssen sowie aus Investitionsbeiträgen	0	0	235.000	265.700,00	0,00	0,00	
2	Einzahlungen aus Abgängen von Vermögensgegenständen des Sachanlagevermögens und des immateriellen Anlagevermögens	0	0	0	0,00	0,00	0,00	
3	Einzahlungen aus Abgängen von Vermögensgegenständen des Finanzanlagevermögens	0	0	0	0,00	0,00	0,00	
	Einzahlungen aus Finanzierungstätigkeit							
4	Einzahlungen aus der Aufnahme von Krediten und wirtschaftlich vergleichbaren Vorgängen für Investitionen	0	0	0	0,00	0,00	0,00	
5	Summe	0	0	235.000	265.700,00	0,00	0,00	
	Auszahlungen aus Investitionstätigkeit							
6	Auszahlungen für den Erwerb von Grundstücken und Gebäuden	0	0	0	0,00	0,00	0,00	
7	Auszahlungen für Baumaßnahmen	0	0	0	0,00	0,00	0,00	
8	Auszahlungen für Investitionen in das sonstige Sachanlagevermögen und immaterielle Anlagevermögen	0	0	0	0,00	0,00	0,00	
9	Auszahlungen für Investitionen in das Finanzanlagevermögen	0	0	0	0,00	0,00	0,00	
	Auszahlungen aus Finanzierungstätigkeit							
10	Auszahlungen für die Tilgung von Krediten und wirtschaftlich vergleichbaren Vorgängen für Investitionen sowie an das Sondervermögen Hessenkasse	0	0	0	0,00	0,00	0,00	
11	Summe	0	0	0	0,00	0,00	0,00	
12	Saldo (Einzahlungen ./. Auszahlungen)	0	0	235.000	265.700,00	0,00	0,00	

2024

Gemeinde NeuhoF

Produktinformationen				
Hauptproduktbereich	6	Zentrale Finanzleistungen		
Produktbereich	61	Allgemeine Finanzwirtschaft		
Produkt	61210	Sonstige allgemeine Finanzwirtschaft		

Teilfinanzhaushalt
– Euro –

Nr.	Bezeichnung	Haushaltsansatz			Ergebnis des Jahresabschlusses 2022	Investitions- und Investitionsförderungsmaßnahmen		Erläuterungen
		2024	Verpflichtungsermächtigungen	2023		Gesamtauszahlungsbedarf	davon bisher bereit gestellt	
1	2	3	4	5	6	7	8	9
	Einzahlungen aus Investitionstätigkeit							
1	Einzahlungen aus Investitionszuweisungen und -zuschüssen sowie aus Investitionsbeiträgen	0	0	0	0,00	0,00	0,00	
2	Einzahlungen aus Abgängen von Vermögensgegenständen des Sachanlagevermögens und des immateriellen Anlagevermögens	0	0	0	0,00	0,00	0,00	
3	Einzahlungen aus Abgängen von Vermögensgegenständen des Finanzanlagevermögens	0	0	0	500,00	0,00	0,00	
	Einzahlungen aus Finanzierungstätigkeit							
4	Einzahlungen aus der Aufnahme von Krediten und wirtschaftlich vergleichbaren Vorgängen für Investitionen	9.588.500	0	5.598.700	0,00	0,00	0,00	
5	Summe	9.588.500	0	5.598.700	500,00	0,00	0,00	
	Auszahlungen aus Investitionstätigkeit							
6	Auszahlungen für den Erwerb von Grundstücken und Gebäuden	0	0	0	0,00	0,00	0,00	
7	Auszahlungen für Baumaßnahmen	0	0	0	0,00	0,00	0,00	
8	Auszahlungen für Investitionen in das sonstige Sachanlagevermögen und immaterielle Anlagevermögen	0	0	0	0,00	0,00	0,00	
9	Auszahlungen für Investitionen in das Finanzanlagevermögen	0	0	0	0,00	0,00	0,00	
	Auszahlungen aus Finanzierungstätigkeit							
10	Auszahlungen für die Tilgung von Krediten und wirtschaftlich vergleichbaren Vorgängen für Investitionen sowie an das Sondervermögen Hessenkasse	168.600	0	67.700	0,00	0,00	0,00	
11	Summe	168.600	0	67.700	0,00	0,00	0,00	
12	Saldo (Einzahlungen ./. Auszahlungen)	9.419.900	0	5.531.000	500,00	0,00	0,00	

Ergebnis- und Finanzplanung für den Planungszeitraum 2023 bis 2027

- Beträge in Euro -

1. Erträge und Aufwendungen

Nr.	KVKR	Arten der Erträge und Aufwendungen	- Planungszeitraum -				
			2023	2024	2025	2026	2027
1	50	Privatrechtliche Leistungsentgelte	112.600	120.900	122.900	142.900	122.900
2	51	Öffentlich-rechtliche Leistungsentgelte	5.191.500	5.249.500	5.322.500	5.322.500	5.322.500
3	548-549	Kostensatzleistungen und -erstattungen	680.800	887.000	686.000	681.000	679.000
4	52	Bestandsveränderungen und aktivierte Eigenleistungen	0	0	0	0	0
5	55	Steuern und steuerähnliche Erträge einschließlich Erträge aus gesetzlichen Umlagen	16.574.000	13.598.500	14.128.500	14.618.500	14.968.500
6	547	Erträge aus Transferleistungen	400.000	420.000	430.000	440.000	450.000
7	540-543	Erträge aus Zuweisungen und Zuschüssen für laufende Zwecke und allgemeine Umlagen	4.192.200	1.741.200	9.453.200	8.010.100	8.367.100
8	546	Erträge aus der Auflösung von Sonderposten aus Investitionszuweisungen, -zuschüssen und Investitionsbeiträgen	1.614.700	1.620.000	1.630.000	1.640.000	1.650.000
9	53	Sonstige ordentliche Erträge	246.200	233.800	233.800	233.800	233.800
10		Summe der ordentlichen Erträge	29.012.000	23.870.900	32.006.900	31.088.800	31.793.800
11	62-63, 640-643, 647-649, 65, 644-646	Personalaufwendungen	7.396.300	8.540.500	9.316.700	9.616.500	9.906.000
12		Versorgungsaufwendungen	480.900	404.600	385.300	315.200	320.200
13	60-61, 67-69	Aufwendungen für Sach- und Dienstleistungen	7.467.300	7.625.600	6.373.500	6.522.400	6.694.900
14	66	Abschreibungen	3.950.000	3.900.000	4.060.000	4.220.000	4.360.000
15	71	Aufwendungen für Zuweisungen und Zuschüsse sowie besondere Finanzaufwendungen	1.173.900	1.067.000	779.500	769.500	769.500
16	73	Steueraufwendungen einschließlich Aufwendungen aus gesetzlichen Umlageverpflichtungen	10.276.500	8.440.000	9.290.000	9.920.000	10.120.000
17	72	Transferaufwendungen	0	0	0	0	0
18	70, 74, 76	Sonstige ordentliche Aufwendungen	19.100	20.700	20.700	20.700	20.700
19		Summe der ordentlichen Aufwendungen	30.764.000	29.998.400	30.225.700	31.384.300	32.191.300
20		Verwaltungsergebnis	-1.752.000	-6.127.500	1.781.200	-295.500	-397.500
21	56-57	Finanzerträge	49.600	200.700	80.700	80.700	80.700
22	77	Zinsen und andere Finanzaufwendungen	170.200	337.700	613.800	762.800	924.700
23		Finanzergebnis	-120.600	-137.000	-533.100	-682.100	-844.000
24		Gesamtbetrag der ordentlichen Erträge	29.061.600	24.071.600	32.087.600	31.169.500	31.874.500
25		Gesamtbetrag der ordentlichen Aufwendungen	30.934.200	30.336.100	30.839.500	32.147.100	33.116.000
26		Ordentliches Ergebnis	-1.872.600	-6.264.500	1.248.100	-977.600	-1.241.500
27	59	Außerordentliche Erträge	0	0	0	0	0
28	79	Außerordentliche Aufwendungen	306.000	256.000	256.000	276.000	256.000
29		Außerordentliches Ergebnis	-306.000	-256.000	-256.000	-276.000	-256.000
30		Jahresergebnis	-2.178.600	-6.520.500	992.100	-1.253.600	-1.497.500

2. Einzahlungen und Auszahlungen

Nr.	KVKR	Art der Einzahlung/ Auszahlung	- Planungszeitraum -				
			2023	2024	2025	2026	2027
1	810	Privatrechtliche Leistungsentgelte	112.600	120.900	122.900	142.900	122.900
2	811	Öffentlich-rechtliche Leistungsentgelte	5.349.500	5.309.500	5.382.500	5.382.500	5.382.500
3	812	Kostenersatzleistungen und -erstattungen	680.800	887.000	686.000	681.000	679.000
4	814	Steuer und Einzahlungen aus steuerähnlichen Erträgen einschließlich Einzahlungen aus Erträgen aus gesetzlichen Umlagen	16.574.000	13.598.500	14.128.500	14.618.500	14.968.500
5	815	Einzahlungen aus Transferleistungen	400.000	420.000	430.000	440.000	450.000
6	816	Zuweisungen und Zuschüsse für laufende Zwecke und allgemeine Umlagen	4.192.200	1.741.200	9.453.200	8.010.100	8.367.100
6	817	Zinsen und sonstige Finanzeinzahlungen	49.600	200.700	80.700	80.700	80.700
8	813, 828	Sonstige ordentliche Einzahlungen und sonstige außerordentliche Einzahlungen, die sich aus Investitionstätigkeit ergeben	246.200	233.800	233.800	233.800	233.800
9		Summe Einzahlungen aus laufender Verwaltungstätigkeit	27.604.900	22.511.600	30.517.600	29.589.500	30.284.500
10	830	Personalauszahlungen	7.396.300	8.540.500	9.316.700	9.616.500	9.906.000
11	831	Versorgungsauszahlungen	291.300	273.400	247.000	247.000	247.000
12	832	Auszahlungen für Sach- und Dienstleistungen	7.472.900	7.631.100	6.379.000	6.527.900	6.700.400
13	833	Auszahlungen für Transferleistungen	0	0	0	0	0
14	834	Auszahlungen für Zuweisungen und Zuschüsse für laufende Zwecke sowie besondere Finanzauszahlungen	1.173.900	1.067.000	779.500	769.500	769.500
15	835	Auszahlungen für Steuern einschließlich Auszahlungen aus gesetzlichen Umlageverpflichtungen	10.086.500	13.170.000	9.290.000	9.920.000	10.120.000
16	836	Zinsen und ähnliche Auszahlungen	124.800	290.000	568.000	726.000	883.200
17	837, 848	Sonstige ordentliche Auszahlungen und sonstige außerordentliche Auszahlungen, die sich nicht aus Investitionstätigkeit ergeben	19.000	20.600	20.700	20.600	20.600
18		Summe der Auszahlungen aus laufender Verwaltungstätigkeit	26.564.700	30.992.600	26.600.900	27.827.500	28.646.700
19		Zahlungsmittelüberschuss oder Zahlungsmittelbedarf aus laufender Verwaltungstätigkeit	1.040.200	-8.481.000	3.916.700	1.762.000	1.637.800
20	820	Einzahlungen aus Investitionszuweisungen und -zuschüssen sowie aus Investitionsbeiträgen	4.649.100	1.072.500	5.712.000	1.273.000	425.000
21	822	Einzahlungen aus Abgängen von Vermögensgegenständen des Sachanlagevermögens und des immateriellen Anlagevermögens	3.110.000	1.725.000	1.800.000	1.650.000	4.650.000
22	823	Einzahlungen aus Abgängen von Vermögensgegenständen des Finanzanlagevermögens	10.000	52.200	52.200	52.200	52.200
23		Summe der Einzahlungen aus Investitionstätigkeit	7.769.100	2.849.700	7.564.200	2.975.200	5.127.200
24	841	Auszahlungen für den Erwerb von Grundstücken und Gebäuden	4.038.000	1.215.000	2.420.000	280.000	720.000
25	842	Auszahlungen für Baumaßnahmen	14.629.500	8.015.000	16.405.000	12.250.000	5.217.000
26	840, 843	Auszahlungen für Investitionen in das sonstige Sachanlagevermögen und immaterielle Anlagevermögen	4.554.000	3.198.700	866.000	430.000	316.000
27	844	Auszahlungen für Investitionen in das Finanzanlagevermögen	58.300	9.500	9.500	9.500	9.500
28		Summe der Auszahlungen aus Investitionstätigkeit	23.279.800	12.438.200	19.700.500	12.969.500	6.262.500
29		Zahlungsmittelüberschuss oder Zahlungsmittelbedarf aus Investitionstätigkeit	-15.510.700	-9.588.500	-12.136.300	-9.994.300	-1.135.300
30		Zahlungsmittelüberschuss oder Zahlungsmittelbedarf	-14.470.500	-18.069.500	-8.219.600	-8.232.300	502.500
31	826	Einzahlungen aus der Aufnahme von Krediten und wirtschaftlich vergleichbaren Vorgängen für Investitionen	5.651.700	9.588.500	9.400.300	9.314.300	675.300
32	846	Auszahlungen für die Tilgung von Krediten und wirtschaftlich vergleichbaren Vorgängen für Investitionen sowie an das Sondervermögen Hessenkasse	620.000	700.000	980.000	1.080.000	1.176.400
33		Zahlungsmittelüberschuss oder Zahlungsmittelbedarf aus Finanzierungstätigkeit	5.031.700	8.888.500	8.420.300	8.234.300	-501.100
34		Änderung des Zahlungsmittelbestandes zum Ende des Haushaltsjahres	-9.438.800	-9.181.000	200.700	2.000	1.400

Nr.	KVKR	Art der Einzahlung/ Auszahlung	- Planungszeitraum -				
			2023	2024	2025	2026	2027
35	829000-829998	Haushaltswirksame Einzahlungen (u.a. fremde Finanzmittel, Rückzahlung von angelegten Kassenmitteln, Aufnahme von Kassenkrediten)	0	0	0	0	0
36	849000-849998	Haushaltswirksame Auszahlungen (u.a. fremde Finanzmittel, Anlegung von Kassenmitteln, Rückzahlung von Kassenkrediten)	0	0	0	0	0
37		Zahlungsmittelüberschuss/Zahlungsmittelbedarf aus haushaltsunwirksamen Zahlungsvorgängen	0	0	0	0	0
38		Geplanter Angangsbestand / Bestand an Zahlungsmitteln zu Beginn des Haushaltsjahres	12.010.000	12.500.000	3.319.000	3.519.700	3.521.700
39		Geplante Veränderung des Bestandes / Veränderung des Bestandes an Zahlungsmitteln	-9.438.800	-9.181.000	200.700	2.000	1.400
40		Geplanter Endbestand an Zahlungsmitteln / Bestand an Zahlungsmitteln am Ende des Haushaltsjahres	2.571.200	3.319.000	3.519.700	3.521.700	3.523.100

Auszahlungen zum Investitionsprogramm der Gemeinde NeuhoF für die Jahre 2023-2027 zum Haushaltsplan 2024

lfd. Nr.	Produkt-Nr.	Konto-Nr.:	Inv.-maßn.-Nr.	Investitionsmaßnahme-Text	Ergebnis 2022	Ansatz 2023	Ansatz 2024	VE (Invest.)	Finanzplan 2025	Finanzplan 2026	Finanzplan 2027	Vor 2024 bereit-gestellt	Gesamtauszahlungen
	11120	Produkt: Innere Verwaltungsangelegenheiten											
1	11120	15040000	901504	Sammel-Maßn.-Nr. Bil.-Kten. 1504 - Wertpapiere des Anlagevermögens	9.129,65	10.000	10.000	0	10.000	10.000	10.000	0	0
2	11120	15040001	901504	Sammel-Maßn.-Nr. Bil.-Kten. 1504 - Wertpapiere des Anlagevermögens	0,00	100.000	0	0	0	0	0	0	0
	11140	Produkt: Liegenschaftswesen, Gebäudemanagement											
3	11140	05000000	900500	Sammel-Maßn.-Nr. Bil.-Kto. 050 - unbebaute Grundstücke	0,00	200.000	400.000	0	20.000	20.000	20.000	0	0
4	11140	05100000	900510	Sammel-Maßn.-Nr. Bil.-Kto. 051 - bebaute Grundstücke - mit eigenen Bauten -	0,00	750.000	0	0	800.000	0	0	0	0
5	11140	09510000	990001	Gemeindegebäude - diverse Investitionen	0,00	150.000	50.000	0	50.000	50.000	50.000	0	0
6	11140	09510000	990010	Funktionsgebäude am alten Bauhof-Umbau (ab 2019)	15.381,35	0	0	0	0	0	0	320.000	320.000
	11150	Produkt: Einrichtungen für die gesamte Verwaltung, weitere zentrale Dienste											
7	11150	02400000	900240	Sammel-Maßn.-Nr. Bil.-Kto. 024 - Lizenzen u.a.	0,00	2.300.000	64.000	0	100.000	100.000	100.000	0	0
8	11150	02400000	90024001	Invest.IT, geförd.d.Landesprogr."Starke Heimat"-Anteil Nhf. 1/3	0,00	0	0	0	0	0	0	655.000	655.000
9	11150	02400000	90024002	Invest.IT, geförd.d.Landesprogr."Starke Heimat"-Anteil Flieden u.Kalbach. 2/3	0,00	0	0	0	0	0	0	1.310.000	1.310.000
10	11150	08100000	900810	Sammel-Maßn.-Nr. Bil.-Kto. 081 - Fuhrpark	24.390,00	33.000	0	0	0	0	0	0	0
11	11150	08500000	900850	Sammel-Maßn.-Nr. Bil.-Kto. 085 - Büromaschinen und Ähnliches	19.276,22	40.000	0	0	20.000	20.000	0	0	0
12	11150	08600000	900860	Sammel-Maßn.-Nr. Bil.-Kto. 086 - Büromöbel u. sonst. Ausstattungsgegenstände	0,00	150.000	0	0	10.000	10.000	0	0	0
13	11150	08900000	900890	Sammel-Maßn.-Nr. Bil.-Kto. 089 - GWG der BGA	7.869,46	15.000	20.000	0	15.000	15.000	15.000	0	0
14	11150	09510000	190001	Neubau Verw.-gebäude (ab 2022)	2.973.728,75	2.200.000	0	0	0	0	0	6.315.000	6.315.000
15	11150	09510000	190003	Rathaus-Gebäude-div.Baumaßnahmen	-1.195,09	0	0	0	0	0	0	0	0

lfd. Nr.	Produkt-Nr.	Konto-Nr.:	Inv.-maßn.-Nr.	Investitionsmaßnahme-Text	Ergebnis 2022	Ansatz 2023	Ansatz 2024	VE (Invest.)	Finanzplan 2025	Finanzplan 2026	Finanzplan 2027	Vor 2024 bereit-gestellt	Gesamtauszahlungen
16	11150	09510000	190004	Hist.Rathaus-div. Baumaßn. (ab 2020)	185.229,51	400.000	100.000	0	0	0	0	650.000	750.000
17	11150	09510000	190005	Neubau Zwischentrakt zw.Verw.geb.(ab 2019)	197.822,64	200.000	0	0	0	0	0	600.000	600.000
18	11150	09510000	190006	Neubau Verw.geb.u.Zwischtr.aufzut.Auszahl.	6.119,84	0	0	0	0	0	0	0	0
11160		Produkt: Bauhof											
19	11160	08000000	900800	Sammel-Maßn.-Nr. Bil.-Kto. 080 - Werkstätteneinrichtungen und -geräte	4.343,38	20.000	5.000	0	3.000	3.000	3.000	0	0
20	11160	08010000	900801	Sammel-Maßn.-Nr. Bil.-Kto. 0801 - Werkzeuge und Ähnliches	2.290,49	3.000	0	0	3.000	3.000	0	0	0
21	11160	08100000	900810	Sammel-Maßn.-Nr. Bil.-Kto. 081 - Fuhrpark	88.666,74	220.000	120.000	0	50.000	50.000	30.000	0	0
22	11160	08400000	900840	Sammel-Maßn.-Nr. Bil.-Kto. 084 - Sonstige Betriebsausstattung	0,00	14.000	60.000	0	10.000	10.000	5.000	0	0
23	11160	08900000	900890	Sammel-Maßn.-Nr. Bil.-Kto. 089 - GWG der BGA	7.774,80	10.000	10.000	0	5.000	5.000	5.000	0	0
24	11160	09510000	191006	Bauhof-Überdachung f.Maschinen, Geräte u.a. (um 2024)	0,00	0	160.000	0	0	370.000	0	30.000	560.000
12210		Produkt: Allgemeine Sicherheit, Ordnung und											
25	12210	08100000	900810	Sammel-Maßn.-Nr. Bil.-Kto. 081 - Fuhrpark	0,00	0	50.000	0	0	0	0	0	0
12220		Produkt: Verkehrsüberwachung											
26	12220	08090000	900809	Sammel-Maßn.-Nr. Bil.-Kto. 0809 - Sonstige andere Anlagen	6.583,08	20.000	3.200	0	0	0	0	0	0
12610		Produkt: Brandschutz											
27	12610	07700000	900770	Sammel-Maßn.-Nr. Bil.-Kto. 077 - Sonst. Anlagen, Maschinen u. Geräte	18.291,77	0	0	0	0	0	0	0	0
28	12610	08000000	900800	Sammel-Maßn.-Nr. Bil.-Kto. 080 - Werkstätteneinrichtungen und -geräte	2.374,62	5.000	61.000	0	3.000	3.000	3.000	0	0
29	12610	08100000	900810	Sammel-Maßn.-Nr. Bil.-Kto. 081 - Fuhrpark	57.191,40	360.000	680.000	65.000	110.000	0	0	360.000	1.075.000
30	12610	08400000	900840	Sammel-Maßn.-Nr. Bil.-Kto. 084 - Sonstige Betriebsausstattung	0,00	266.000	57.500	300.000	300.000	5.000	5.000	0	0
31	12610	08500000	900850	Sammel-Maßn.-Nr. Bil.-Kto. 085 - Büromaschinen und Ähnliches	2.076,55	0	0	0	0	0	0	0	0
32	12610	08900000	900890	Sammel-Maßn.-Nr. Bil.-Kto. 089 - GWG der BGA	8.543,14	0	5.000	0	5.000	3.000	3.000	0	0
33	12610	09510000	150004	Fw.hs.Nhf.-Div. Baumaßnahmen	0,00	30.000	0	0	0	0	0	0	0

lfd. Nr.	Produkt-Nr.	Konto-Nr.:	Inv.-maßn.-Nr.	Investitionsmaßnahme-Text	Ergebnis 2022	Ansatz 2023	Ansatz 2024	VE (Invest.)	Finanzplan 2025	Finanzplan 2026	Finanzplan 2027	Vor 2024 bereit-gestellt	Gesamtauszahlungen
34	12610	09510000	250002	Fw. Dorfborn-Fw--gebäude-investive Baumaßahme (vorauss. nach 2026)	0,00	0	0	0	0	0	0	0	2.000.000
35	12610	09510000	250003	Fw Dorfborn - Erneuerung der Sirene mit Mast (um 2020)	0,00	0	0	0	0	0	0	12.000	12.000
36	12610	09510000	250004	Fw Dorfborn - Fertiggarage, Provisorium (vorauss. 2024)	0,00	100.000	300.000	0	0	0	0	100.000	400.000
37	12610	09510000	350002	Feuerwehr Giesel- Investive Baumaßnahmen am Feuerwehrgebäude (um 2020)	0,00	25.000	0	0	0	0	0	40.000	40.000
38	12610	09510000	450003	Fw Hattenhof - Erneuerung Sirene mit Mast (vorauss. 2024)	0,00	15.000	3.000	0	0	0	0	15.000	18.000
39	12610	09510000	550001	Hausw. - Neubau Feuerwehrgebäude (um 2017)	54.845,38	0	0	0	0	0	0	1.250.000	1.250.000
40	12610	09510000	750004	Feuerwehr Rommerz - Investive Baumaßnahmen am Feuerwehrgebäude (nach 2023)	0,00	70.000	0	0	130.000	0	2.300.000	70.000	2.500.000
41	12610	09510000	950002	Feuerwehren - diverse Einzelinvestitionen	0,00	0	25.000	0	0	0	0	0	0
12810	Produkt: Katastrophenschutz												
42	12810	08400000	900840	Sammel-Maßn.-Nr. Bil.-Kto. 084 - Sonstige Betriebsausstattung	1.130,50	80.000	0	0	5.000	5.000	5.000	0	0
27210	Produkt: Büchereien												
43	27210	07700000	900770	Sammel-Maßn.-Nr. Bil.-Kto. 077 - Sonst. Anlagen, Maschinen u. Geräte	0,00	0	0	0	0	0	0	0	10.000
44	27210	08400000	900840	Sammel-Maßn.-Nr. Bil.-Kto. 084 - Sonstige Betriebsausstattung	0,00	2.000	20.000	0	0	0	0	0	0
45	27210	09510000	199021	OT Nhf.-Teilerneuerung Bücherei (2024)	0,00	0	80.000	0	0	0	0	0	0
28110	Produkt: Heimatpflege, kulturelle Aktivitäten und Veranstaltungen												
46	28110	06210000	190007	Künstl.Gestalt.Bahnhofsunterf.u.a.(2023)	0,00	23.000	0	0	0	0	0	0	0
47	28110	08090000	900809	Sammel-Maßn.-Nr. Bil.-Kto. 0809 - Sonstige andere Anlagen	0,00	0	35.000	0	0	0	0	0	0
48	28110	08900000	900890	Sammel-Maßn.-Nr. Bil.-Kto. 089 - GWG der BGA	3.505,40	0	0	0	0	0	0	0	0
31510	Produkt: Soziale Einrichtungen												
49	31510	09510000	990012	Obdachlosenunterkunft - Baumaßnahmen (um 2023)	4.800,22	20.000	0	0	0	0	0	0	0

lfd. Nr.	Produkt-Nr.	Konto-Nr.:	Inv.-maßn.-Nr.	Investitionsmaßnahme-Text	Ergebnis 2022	Ansatz 2023	Ansatz 2024	VE (Invest.)	Finanzplan 2025	Finanzplan 2026	Finanzplan 2027	Vor 2024 bereit-gestellt	Gesamtauszahlungen
	36510	Produkt: Fremde Tageseinrichtungen für Kinder											
50	36510	08900000	900890	Sammel-Maßn.-Nr. Bil.-Kto. 089 - GWG der BGA	0,00	0	0	0	1.000	0	0	0	0
	36520	Produkt: Eigene Tageseinrichtungen für Kinder											
51	36520	08400000	564001	Kita Hauswurz - Erneuerung Küche ua (2023)	0,00	35.000	0	0	0	0	0	40.000	40.000
52	36520	08400000	900840	Sammel-Maßn.-Nr. Bil.-Kto. 084 - Sonstige Betriebsausstattung	2.517,06	0	0	0	1.000	0	0	0	0
53	36520	08900000	900890	Sammel-Maßn.-Nr. Bil.-Kto. 089 - GWG der BGA	12.778,12	0	10.000	0	3.000	3.000	3.000	0	0
54	36520	09510000	165002	Kita St. Barbara-Anbau Turnraum ua (2025)	0,00	100.000	0	800.000	800.000	0	0	0	900.000
55	36520	09510000	166001	Kita St. Vinzenz - diverse Einzelinvestitionen	0,00	50.000	25.000	0	0	0	0	50.000	75.000
56	36520	09510000	166002	Kita St. Vinzenz-diverse Einzelinvestitionen 2024	0,00	0	24.000	0	0	0	0	0	24.000
57	36520	09510000	361001	Kita Giesel - diverse Einzelinvestitionen	0,00	0	55.000	0	0	0	0	0	55.000
58	36520	09510000	361002	Kita Giesel-diverse Einzelinvestitionen 2024	0,00	0	11.000	0	0	0	0	0	11.000
59	36520	09510000	462003	Kita Hattenhof-diverse Baumaßnahmen (2024)	0,00	20.000	62.000	0	0	0	0	0	0
60	36520	09510000	564002	Kita Hauswurz-Sonnenschutz (2024)	0,00	0	10.000	0	0	0	0	0	10.000
61	36520	09510000	762002	Kita Rom - Sanierungsarbeiten (wenn möglich ab 2025)	0,00	350.000	0	1.650.000	1.650.000	1.000.000	0	0	3.000.000
62	36520	09510000	963002	Einricht. Wald-Kita-diverse Investitionen (2024)	0,00	25.000	100.000	0	0	0	0	0	0
	36610	Produkt: Einrichtungen Jugendarbeit											
63	36610	07700000	290102	Mehrgenerationenplatz Im Gründchen-Bau	0,00	0	220.000	0	0	0	0	20.000	220.000
64	36610	07700000	390103	Kinderspielplätze Giesel Am Hohlgraben - Invest.	0,00	0	30.000	0	0	0	0	0	30.000
65	36610	07700000	990101	Gesamtgemeinde - Kinderspielplätze, diverse Einzelinvestitionen	1.788,57	10.000	35.000	0	25.000	25.000	25.000	0	0
66	36610	08900000	900890	Sammel-Maßn.-Nr. Bil.-Kto. 089 - GWG der BGA	994,99	0	0	0	0	0	0	0	0
67	36610	09510000	190106	Kinderspielplatz verlängerte Jahnstr.,Neuhof-Neubau	0,00	0	20.000	0	0	0	0	0	0
68	36610	09510000	199003	Jugendraum - diverse Einzelinvestitionen	0,00	20.000	0	0	150.000	0	0	0	0
69	36610	09520000	199015	Invest.i.Grünen Dreieck-Bau Pumptrackanlage (2024)	0,00	0	450.000	0	0	0	0	0	450.000

lfd. Nr.	Produkt-Nr.	Konto-Nr.:	Inv.-maßn.-Nr.	Investitionsmaßnahme-Text	Ergebnis 2022	Ansatz 2023	Ansatz 2024	VE (Invest.)	Finanzplan 2025	Finanzplan 2026	Finanzplan 2027	Vor 2024 bereit-gestellt	Gesamtauszahlungen
	41410	Produkt: Gesundheitspflege											
70	41410	03580000	900358	Sammel-Maßn.-Nr. Bil.-Kto. 0358 - geleistete Inv.zuschüsse an übr. Bereiche	0,00	20.000	30.000	0	0	0	0	0	0
	42110	Produkt: Förderung des Sports											
71	42110	03580000	900358	Sammel-Maßn.-Nr. Bil.-Kto. 0358 - geleistete Inv.zuschüsse an übr. Bereiche	124.233,89	200.000	1.220.000	0	0	0	0	200.000	1.420.000
	42410	Produkt: Kommunale Sportstätten											
72	42410	08400000	900840	Sammel-Maßn.-Nr. Bil.-Kto. 084 - Sonstige Betriebsausstattung	0,00	5.000	0	0	0	0	0	0	0
73	42410	08900000	900890	Sammel-Maßn.-Nr. Bil.-Kto. 089 - GWG der BGA	979,56	2.000	0	0	0	0	0	0	0
74	42410	09510000	160004	Stadion NhF-Bau Umkleidekabinen u.a. (2025)	0,00	0	0	0	260.000	0	0	0	260.000
75	42410	09510000	160005	Stadion NhF-Umbau Solitär u. Garagen u.a. (2024)	0,00	0	40.000	0	0	0	0	0	40.000
76	42410	09510000	764002	Turnhalle Rom-div.Einzelinvestitionen (2024)	0,00	150.000	80.000	0	0	0	0	150.000	230.000
77	42410	09520000	160003	Stadion NhF- Bau Kunstrasenspielfeld (2023)	19.195,73	0	0	0	0	0	0	0	0
78	42410	09520000	362001	Sportplatz Giesel - diverse Einzelinvestitionen	0,00	0	20.000	0	0	0	0	0	0
79	42410	09520000	464003	Sportplatz Hattenhof - Erneuerungsarbeiten	0,00	0	160.000	0	800.000	0	0	0	960.000
	51110	Produkt: Aufgaben im Rahmen der Orts- und											
80	51110	08400000	199008	Dallesplatz Gestaltung (vorauss. um 2020)	6.956,38	0	0	0	0	0	0	0	0
81	51110	09620000	199008	Dallesplatz Gestaltung (vorauss. um 2020)	184,87	0	0	0	0	0	0	252.000	252.000
82	51110	09620000	199013	Invest.i.Grünen Dreieck-Gestaltung Schlossschulgraben (2024)	8.619,46	25.000	20.000	0	125.000	0	0	0	170.000
83	51110	09620000	990005	Gesamtgemeinde - Diverse Verlegungen von Leerrohren u. a. für DSL	0,00	0	10.000	0	10.000	10.000	10.000	0	0
84	51110	09620000	990007	Gesamtgemeinde - Aufstellung Sitzbänke u.ä.Investitionen	0,00	12.000	0	0	5.000	5.000	5.000	0	0
85	51110	09620000	990008	Gesamtgemeinde - Aufstellung Abfallbehälter (Hundekot u.a.)	0,00	5.000	5.000	0	5.000	5.000	5.000	0	0
	52110	Produkt: Bau- und Grundstücksordnung											
86	52110	02400000	900240	Sammel-Maßn.-Nr. Bil.-Kto. 024 - Lizenzen u.a.	0,00	100.000	0	0	0	0	0	0	0

lfd. Nr.	Produkt-Nr.	Konto-Nr.:	Inv.-maßn.-Nr.	Investitionsmaßnahme-Text	Ergebnis 2022	Ansatz 2023	Ansatz 2024	VE (Invest.)	Finanzplan 2025	Finanzplan 2026	Finanzplan 2027	Vor 2024 bereit-gestellt	Gesamtauszahlungen
	52210	Produkt: Wohnungsbauförderung											
87	52210	03580000	900358	geleistete Inv.zuschüsse an übr. Bereiche	5.164,50	30.000	10.000	0	30.000	30.000	30.000	0	0
88	52210	05000000	900500	Sammel-Maßn.-Nr. Bil.-Kto. 050 - unbebaute Grundstücke	157.451,85	2.400.000	0	500.000	1.550.000	260.000	700.000	0	0
	53110	Produkt: Elektrizitätsversorgung											
89	53110	09530000	199014	OT Nhf.-Herst PV-Anl.a.Tribüne u.a. Stadion (2025)	0,00	0	30.000	300.000	300.000	0	0	0	330.000
90	53110	09530000	199017	GZ u.Stadion Nhf.-Weitere Invest.f.PV-Stromvers.(2025)	0,00	0	40.000	0	0	100.000	0	0	140.000
91	53110	09530000	199020	OT Nhf.-Herstellung PV-Anlage a.KA (2024)	0,00	0	130.000	0	0	0	0	0	130.000
92	53110	09530000	390002	OT Gie.-Herstellung PV-Anlage a.KA (2024)	0,00	40.000	0	0	0	0	0	40.000	40.000
93	53110	09530000	490004	OT Hat.-Herstellung PV-Anlage a.KA (2024)	0,00	450.000	0	0	0	0	0	450.000	450.000
94	53110	09530000	590003	OT Hswz.-Herstellung PV-Anlage a.KA (2024)	0,00	45.000	0	0	0	0	0	45.000	45.000
95	53110	09530000	890002	OT Tie.-Herstellung PV-Anlage a.KA (2024)	0,00	40.000	0	0	0	0	0	40.000	40.000
96	53110	09530000	990015	Bau einer E-Ladestation (um 2023)	3.391,50	0	0	0	0	0	0	80.000	155.000
	53310	Produkt: Wasserversorgung											
97	53310	06581000	9006581	Sammel-Maßn.-Nr. Bil.-Kto. 06581 - Wassermesseinrichtungen	4.057,30	0	0	0	0	0	0	0	0
98	53310	06586000	949005	Wasserversorgung - Grafisches Informationssystem, diverse Investitionen	0,00	15.000	15.000	0	0	0	0	0	0
99	53310	07700000	900770	Sammel-Maßn.-Nr. Bil.-Kto. 077 - Sonst. Anlagen, Maschinen u. Geräte	16.814,80	0	0	0	0	0	0	0	0
100	53310	08000000	900800	Sammel-Maßn.-Nr. Bil.-Kto. 080 - Werkstatteinrichtungen und -geräte	9.072,42	5.000	5.000	0	5.000	5.000	5.000	0	0
101	53310	08100000	900810	Sammel-Maßn.-Nr. Bil.-Kto. 081 - Fuhrpark	56.413,58	3.000	20.000	0	0	0	0	0	0
102	53310	08400000	900840	Sammel-Maßn.-Nr. Bil.-Kto. 084 - Sonstige Betriebsausstattung	5.328,00	284.000	90.000	0	30.000	5.000	5.000	0	0
103	53310	08900000	900890	Sammel-Maßn.-Nr. Bil.-Kto. 089 - GWG der BGA	1.045,23	3.000	5.000	0	3.000	3.000	3.000	0	0
104	53310	09621000	140002	Am Hallegraben-Erneu.d.Wasserleitung und -hausanschlüsse, Steilstück bei Rettungswache (n. FPZ)	0,00	0	0	0	0	0	0	0	70.000
105	53310	09621000	140005	Am Neuen Garten-Bau Wasserleitung und WHA (2023)	0,00	250.000	0	0	0	0	0	250.000	250.000

lfd. Nr.	Produkt-Nr.	Konto-Nr.:	Inv.-maßn.-Nr.	Investitionsmaßnahme-Text	Ergebnis 2022	Ansatz 2023	Ansatz 2024	VE (Invest.)	Finanzplan 2025	Finanzplan 2026	Finanzplan 2027	Vor 2024 bereit-gestellt	Gesamtauszahlungen
106	53310	09621000	141002	Auf der Hute - Teilerneuerung Wasserleitung und WHA (2021)	28.991,60	0	0	0	0	0	0	60.000	60.000
107	53310	09621000	143004	Frankfurter Straße - Erneuerung eines Teilst. der Wasserleitung und WHA (um 2023)	0,00	110.000	0	0	0	0	0	110.000	110.000
108	53310	09621000	143006	Gieseler Str.-Verlegung der Wasserleitung (um 2020)	0,00	0	0	0	0	0	0	143.000	143.000
109	53310	09621000	143008	Gelber Küppel NBG Nhf.1.BA - Bau Wasserleit.u.WHA (um 2025)	0,00	0	0	0	0	600.000	0	0	0
110	53310	09621000	143009	Hausw.Str.Teilstück,Ortsmitte-Erneuerung Wasserleitung (um 2024)	0,00	0	35.000	0	0	0	0	0	35.000
111	53310	09621000	144004	Jahnstraße - Erneuerung Wasserleitung und Hausanschlüsse (vorauss. um 2023)	13.957,37	200.000	0	0	0	0	0	200.000	200.000
112	53310	09621000	145002	Marktstraße - Erneuerung eines Teilst. d. Wasserleit. und der WHA (nach Finanzplanzeitraum)	0,00	0	0	0	0	0	0	0	50.000
113	53310	09621000	146004	Rommerzer Str. - Erneuerung Teilst. d. Wasserleitung und von WHA (um 2019)	0,00	0	0	0	0	0	0	250.000	250.000
114	53310	09621000	147005	Thüringer Str.-Erneu.Wasserleit.bei HsNr.6 (2024)	0,00	0	30.000	0	0	0	0	0	0
115	53310	09621000	244005	In der Eller - Bau Wasserleitung und WHA (voraussichtlich um 2019)	0,00	0	0	0	0	0	0	100.000	100.000
116	53310	09621000	244007	In der Eller - Bau Wasserleitung und WHA (voraussichtlich um 2021)	982,34	0	0	0	0	0	0	46.000	46.000
117	53310	09621000	244008	In der Eller-Reststück Bau Wasserleitung und WHA (um 2026)	0,00	0	0	0	0	200.000	0	0	200.000
118	53310	09621000	340004	Am Mühlberg NBG Gie.1.BA - Bau Wasserleit.u.WHA (2025)	0,00	0	0	155.000	155.000	25.000	0	0	180.000
119	53310	09621000	347003	Sudetenstraße - Erneuerung der Wasserleitung u. der WHA (vorauss. um 2023)	0,00	80.000	0	0	0	0	0	80.000	80.000
120	53310	09621000	349003	Verbindungsleitung HB zu Ortslage Giesel - Erneuerung der Wasserleitung (um 2021)	170.185,64	0	0	0	0	0	0	750.000	750.000
121	53310	09621000	441003	Am Küppel-Schafhohle NBG Hat.-Bau Wasserleit.u.WHA (um 2023)	0,00	275.000	0	0	0	0	0	275.000	275.000
122	53310	09621000	540002	Am Dreschplatz-Bau Wasserleitung	0,00	0	60.000	0	0	0	0	0	60.000
123	53310	09621000	540003	Alpenstr.,Aspenstr.-Bau Wasserleitung	0,00	0	0	0	0	285.000	0	0	285.000

lfd. Nr.	Produkt-Nr.	Konto-Nr.:	Inv.-maßn.-Nr.	Investitionsmaßnahme-Text	Ergebnis 2022	Ansatz 2023	Ansatz 2024	VE (Invest.)	Finanzplan 2025	Finanzplan 2026	Finanzplan 2027	Vor 2024 bereit-gestellt	Gesamtauszahlungen
124	53310	09621000	541002	An den Eichen, NBG Hswz- Bau Wasserhauptleitung und WHA (um 2022)	25.210,08	100.000	0	0	0	0	0	300.000	300.000
125	53310	09621000	549001	Neuer Tiefbrunnen Hauswurz - Investitionen (ab 2012)	0,00	0	0	0	0	0	50.000	0	0
126	53310	09621000	741004	A.d.Eichenäckern,NBG Rom. - Bau Wasserleit. und WHA (um 2022)	62.689,08	275.000	0	0	0	0	0	290.000	290.000
127	53310	09621000	742001	Brunnenweg Rom.-Teilerneuerung der Wasserleitung (2024)	0,00	0	60.000	0	0	0	0	0	60.000
128	53310	09621000	743003	Hochstraße - Erneuerung der Wasserleitung	0,00	0	0	0	0	0	10.000	0	300.000
129	53310	09621000	743005	Fliedener Straße/Kreuzung Am Fuchsberg-Teilerneuerung Wasserleitung (vorauss. um 2020)	9.755,55	30.000	0	0	0	0	0	30.000	30.000
130	53310	09621000	743006	Hswz Str.bis Einmünd.Maigrabenstr-Teilerneu Wasserleit.(2024)	0,00	0	35.000	0	0	0	0	0	0
131	53310	09621000	747001	Tannenweg - Erneuerung Wasserleitung und HA	0,00	0	0	0	0	0	2.000	0	35.000
132	53310	09621000	949001	Bestandspläne, Anfertigung	0,00	5.000	0	0	5.000	5.000	5.000	0	0
133	53310	09621000	949009	Wasserleitungen - diverse Einzelinvestitionen	0,00	20.000	150.000	0	100.000	100.000	100.000	0	0
134	53310	09621000	949011	Wasserversorgung - diverse Tiefbrunnen und Hochbehälter - Investitionen	6.107,99	50.000	50.000	0	50.000	50.000	50.000	0	0
135	53310	09622000	140005	Am Neuen Garten-Bau Wasserleitung und WHA (2023)	0,00	40.000	0	0	0	0	0	40.000	40.000
136	53310	09622000	141002	Auf der Hute - Teilerneuerung Wasserleitung und WHA (2021)	3.407,79	0	0	0	0	0	0	0	0
137	53310	09622000	144004	Jahnstraße - Erneuerung Wasserleitung und Hausanschlüsse (vorauss. um 2023)	0,00	60.000	0	0	0	0	0	60.000	60.000
138	53310	09622000	146004	Rommerzer Str. - Erneuerung Teilst. d. Wasserleitung und von WHA (um 2019)	0,00	0	0	0	0	0	0	66.000	66.000
139	53310	09622000	340004	Am Mühlberg NBG Gie.1.BA - Bau Wasserleit.u.WHA (2025)	0,00	0	0	70.000	70.000	0	0	0	70.000
140	53310	09622000	347003	Sudetenstraße - Erneuerung der Wasserleitung u. der WHA (vorauss. um 2023)	0,00	25.000	0	0	0	0	0	25.000	25.000
141	53310	09622000	541002	An den Eichen, NBG Hswz- Bau Wasserhauptleitung und WHA (um 2022)	0,00	65.000	0	0	0	0	0	165.000	165.000

lfd. Nr.	Produkt-Nr.	Konto-Nr.:	Inv.-maßn.-Nr.	Investitionsmaßnahme-Text	Ergebnis 2022	Ansatz 2023	Ansatz 2024	VE (Invest.)	Finanzplan 2025	Finanzplan 2026	Finanzplan 2027	Vor 2024 bereit-gestellt	Gesamtauszahlungen
142	53310	09622000	741004	A.d.Eichenäckern,NBG Rom. - Bau Wasserleit. und WHA (um 2022)	19.497,07	140.000	0	0	0	0	0	150.000	150.000
143	53310	09622000	949006	Wasserhausanschlüsse - diverse Einzelinvestitionen	155.209,08	100.000	100.000	0	50.000	50.000	50.000	0	0
144	53310	09630000	049001	Flörsbrunnen, Wasservers., Sanierung des Quellsammelgebäudes u. a.	0,00	0	80.000	0	0	0	0	0	80.000
145	53310	09630000	049005	Huttener Quelle-Erneuerung Zaun-Wasservers. (um 2022)	0,00	0	10.000	0	0	0	0	55.000	65.000
146	53310	09630000	049006	Hohmanns-Quelle-Erneuerung Zaun-Wasservers.u.a. (um 2022)	0,00	30.000	10.000	0	0	0	0	85.000	95.000
147	53310	09630000	049007	Tiefbrunnen Reichlos-div.Inv. (2023)	0,00	50.000	50.000	0	0	0	0	50.000	100.000
148	53310	09630000	049008	Hohmanns-Quelle-Reaktivierung Sammelleitungen (um 2024)	0,00	0	30.000	0	0	0	0	0	30.000
149	53310	09630000	149002	Neuhof - Wasser, Hochbehälter Nhf. I, Erneuerung der Wasseraufbereitung (2026)	0,00	0	0	0	0	70.000	650.000	0	720.000
150	53310	09630000	149005	Neuhof-Wasser, HB Nhf. I, Einbau Wassertrübungsmessanlage (2024)	0,00	0	10.000	0	0	0	0	0	10.000
151	53310	09630000	349004	Giesel - Wasser, Pumpstation, Erneuerung der Wasseraufbereitung (2018)	0,00	0	0	0	0	0	0	405.000	405.000
152	53310	09630000	349005	Giesel - Wasser, Pumpstation, Erne.d.Wasseraufbereitung	0,00	30.000	0	0	0	0	0	0	0
153	53310	09630000	349006	Giesel - Wasser, Hochbeh., div.Inv. (2027)	0,00	0	25.000	0	0	0	100.000	0	750.000
154	53310	09630000	349007	Giesel - Wasser, Pumpstation, div.Inv. (ab2025)	0,00	0	0	0	30.000	150.000	0	0	180.000
155	53310	09630000	349008	Giesel-Wasser, TB, Einbau Wassertrübungsmessanlage (2024)	0,00	0	10.000	0	0	0	0	0	10.000
156	53310	09630000	449003	Ausweisung Wasserschutzgebiet Tiefbrunnen Hattenhof	0,00	2.500	0	0	0	0	0	2.500	10.000
157	53310	09630000	449006	Hattenhof-Wasser, Hochbehälter, Erneuerung der Wasseraufbereitung (2025)	0,00	0	100.000	0	850.000	0	0	0	950.000
158	53310	09630000	449008	Quellen Hattenhof - Investitionen (um 2026)	0,00	0	0	0	0	90.000	0	0	90.000
159	53310	09630000	449009	Hattenhof-Wasser, HB, Einbau Wassertrübungsmessanlage (2024)	0,00	0	10.000	0	0	0	0	0	10.000
160	53310	09630000	449010	Hattenhof-Wasser, HB, Teilerneu. Zaun (2024)	0,00	0	20.000	0	0	0	0	0	20.000
161	53310	09630000	549004	Hswz. Wasser-Hochbehälter div. Inv.(n.2026)	0,00	0	0	0	0	15.000	0	0	0

lfd. Nr.	Produkt-Nr.	Konto-Nr.:	Inv.-maßn.-Nr.	Investitionsmaßnahme-Text	Ergebnis 2022	Ansatz 2023	Ansatz 2024	VE (Invest.)	Finanzplan 2025	Finanzplan 2026	Finanzplan 2027	Vor 2024 bereit-gestellt	Gesamtauszahlungen
162	53310	09630000	649003	Kauppen-Sanierung Hochbehälter (um 2023)	0,00	80.000	0	0	0	0	0	10.000	30.000
163	53310	09630000	649004	Kauppen-Hochbehälter-Verlängerung der Entleerungsleitung (um 2023)	0,00	20.000	0	0	0	0	0	20.000	20.000
164	53310	09630000	649005	Kauppen-Wasser, HB, Erneu. Zaun (2024)	0,00	0	40.000	0	0	0	0	0	40.000
165	53310	09630000	749004	Hochbehälter Rommerz-Verlängerung Entleerungsleitung u.a.(um 2026)	0,00	0	0	0	0	120.000	0	0	120.000
53810		Produkt: Abwasserbeseitigung											
166	53810	08000000	900800	Sammel-Maßn.-Nr. Bil.-Kto. 080 - Werkstätteneinrichtungen und -geräte	2.518,64	10.000	10.000	0	10.000	10.000	5.000	0	0
167	53810	08010000	900801	Sammel-Maßn.-Nr. Bil.-Kto. 0801 - Werkzeuge und Ähnliches	12.254,49	0	0	0	1.000	0	0	0	0
168	53810	08100000	900810	Sammel-Maßn.-Nr. Bil.-Kto. 081 - Fuhrpark	54.000,00	40.000	60.000	0	0	0	0	0	0
169	53810	08400000	900840	Sammel-Maßn.-Nr. Bil.-Kto. 084 - Sonstige Betriebsausstattung	0,00	20.000	80.000	0	3.000	3.000	3.000	0	0
170	53810	08500000	900850	Sammel-Maßn.-Nr. Bil.-Kto. 085 - Büromaschinen und Ähnliches	9.248,68	1.000	0	0	1.000	1.000	0	0	0
171	53810	08600000	900860	Sammel-Maßn.-Nr. Bil.-Kto. 086 - Büromöbel u. sonst. Ausstattungsgegenstände	3.495,40	0	0	0	0	0	0	0	0
172	53810	08900000	900890	Sammel-Maßn.-Nr. Bil.-Kto. 089 - GWG der BGA	3.208,14	5.000	5.000	0	5.000	5.000	5.000	0	0
173	53810	09620000	121001	Auf der Hute - Teilerneuerung Kanalisation und AHA (2021)	47.255,58	0	0	0	0	0	0	700.000	700.000
174	53810	09620000	123004	Frankfurter Str. - Erneuerung eines Teilstückes der Kanalisation mit AHA (vorauss. um 2023)	0,00	220.000	0	0	0	0	0	240.000	240.000
175	53810	09620000	123006	Hutweg - Umbau RÜB (um 2022)	46.429,51	0	0	0	0	0	0	60.000	65.000
176	53810	09620000	123007	Gieseler Str.-Umbau RÜB (um 2022)	0,00	0	0	0	0	0	0	50.000	50.000
177	53810	09620000	123008	Gelber Kuppel NBG Nhf 1.BA - Bau Abwasserl.u.AHA (2026)	0,00	0	80.000	0	0	1.200.000	0	0	1.280.000
178	53810	09620000	123009	Fuldaer Str.Nhf.(Bahnübergang)-Teilerneu.RW-Kanal (2024)	0,00	0	120.000	0	0	0	0	0	120.000
179	53810	09620000	123010	Fuldaer Str.Nhf.(Höhe Bäckerei)-Umbau SW-Dücker (2026)	0,00	0	50.000	0	0	500.000	0	0	550.000
180	53810	09620000	123011	Grünes Dreieck-Verlegung Teilstück Kanal (2025)	0,00	0	120.000	0	600.000	0	0	0	720.000

lfd. Nr.	Produkt-Nr.	Konto-Nr.:	Inv.-maßn.-Nr.	Investitionsmaßnahme-Text	Ergebnis 2022	Ansatz 2023	Ansatz 2024	VE (Invest.)	Finanzplan 2025	Finanzplan 2026	Finanzplan 2027	Vor 2024 bereit-gestellt	Gesamtauszahlungen
181	53810	09620000	124004	Jahnstraße - Erneuerung der Kanalisation und Hausanschlüsse (vorauss. um 2023)	0,00	350.000	110.000	0	0	0	0	350.000	460.000
182	53810	09620000	126005	Rommerzer Str. - Erneuerung Teilst. der Kanalisation (um 2019)	0,00	0	0	0	0	0	0	740.000	740.000
183	53810	09620000	127006	Thüringer Straße-Teilerneuerung Kanalisation (2024)	0,00	0	30.000	0	0	0	0	0	30.000
184	53810	09620000	129002	Kanalisation Nhf.-Opperz-Sanierung Schäden (vorauss. um 2022)	29.771,49	0	0	0	0	0	0	250.000	1.000.000
185	53810	09620000	129003	Kanalisation Nhf.-Ellers und-Neustand-Sanierung Schäden (vorauss. ab 2022)	8.000,00	0	500.000	0	500.000	0	0	0	1.000.000
186	53810	09620000	130018	KA Nhf - Bau BHKW und weitere Invest. z. Energiegewinnung (um 2021)	105.606,61	0	0	0	0	0	0	1.450.000	1.450.000
187	53810	09620000	130020	KA Nhf - Neue Photovoltaikanlage (vorauss. um 2022)	10.461,06	0	0	0	0	0	0	130.000	130.000
188	53810	09620000	130021	KA Nhf - Bau Kalksilo (vorauss. um 2023)	0,00	40.000	0	0	0	0	0	40.000	40.000
189	53810	09620000	130022	KA Nhf - Energetische Optimierung Biologie (ab 2021)	284.574,97	200.000	0	0	0	0	0	670.000	670.000
190	53810	09620000	130023	KA Nhf - Invest. Schlammmentwässerungsgebäude (um 2023)	0,00	50.000	20.000	0	0	0	0	50.000	70.000
191	53810	09620000	130024	KA Nhf - Invest. Faulturm (um 2023)	0,00	130.000	0	0	0	0	0	130.000	40.000
192	53810	09620000	130025	KA Nhf - Vor-u.Nachklärung Erneuerung Beckenkronen (um 2024)	0,00	0	60.000	0	0	0	0	0	60.000
193	53810	09620000	130026	KA Nhf - Erneue.Dach Schlammmentw.Gebäude (um 2022)	0,00	0	0	0	0	0	0	40.000	40.000
194	53810	09620000	130027	KA Nhf-Bau Rührwerk Deni-Becken (2024)	0,00	0	75.000	0	0	0	0	0	75.000
195	53810	09620000	130028	KA Nhf-Teilerneuerung Trockenwetter-Schnecke (2024)	0,00	0	100.000	0	0	0	0	0	100.000
196	53810	09620000	221003	Froniusstraße - Bau RÜB (um 2024)	0,00	740.000	760.000	0	0	0	0	740.000	1.500.000
197	53810	09620000	224007	In der Eller - Erweiter. Abw.samml. u AHA (westl. Teilstück, um 2021)	9.897,19	0	0	0	0	0	0	200.000	200.000
198	53810	09620000	224008	In der Eller-Reststück, Erweiter. Abw.samml. u AHA (um 2026)	0,00	0	0	0	0	600.000	0	0	600.000
199	53810	09620000	229002	Kanalisation Dorfborn-Sanierung Schäden (vorauss. um 2021)	0,00	0	0	0	100.000	0	0	200.000	300.000
200	53810	09620000	320003	Am Mühlberg Gie.NBG 1.BA-Bau Abwasserl.u.AHA (2025)	0,00	0	150.000	375.000	375.000	0	0	0	525.000

lfd. Nr.	Produkt-Nr.	Konto-Nr.:	Inv.-maßn.-Nr.	Investitionsmaßnahme-Text	Ergebnis 2022	Ansatz 2023	Ansatz 2024	VE (Invest.)	Finanzplan 2025	Finanzplan 2026	Finanzplan 2027	Vor 2024 bereit-gestellt	Gesamtauszahlungen
201	53810	09620000	326001	Raiffeisenpl. Gie.-Umbau RW-Kanal (2025)	0,00	0	15.000	0	150.000	0	0	0	165.000
202	53810	09620000	327003	Sudetenstraße - Erneuerung Kanalisation und AHA (vorauss. um 2023)	0,00	250.000	0	0	0	0	0	250.000	250.000
203	53810	09620000	329001	Kanalisation Giesel-Sanierung Schäden (vorauss. um 2023)	0,00	300.000	0	0	0	0	0	0	0
204	53810	09620000	420001	AmKüppel-Schafhohle Hat..NBG - Bau Abwasserl.u.AHA (2023)	0,00	680.000	0	0	0	0	0	680.000	680.000
205	53810	09620000	429004	Kanalisation Hat.-Sanierung Schäden (um 2025)	0,00	0	0	0	200.000	0	0	0	0
206	53810	09620000	520002	Alpenstr./Aspenstr.-Teilerneuerung Kanalisation (2026)	0,00	0	0	0	0	235.000	0	0	235.000
207	53810	09620000	521001	An den Eichen, NBG Hswz- Bau Kanalisationund AHA (um 2022)	30.617,20	50.000	0	0	0	0	0	700.000	700.000
208	53810	09620000	529002	Kanalisation Hswz-Sanierung Schäden (um 2024)	0,00	175.000	0	0	0	0	0	175.000	175.000
209	53810	09620000	529003	Kanalisation Hswz-Sanierung Schäden (um 2025)	0,00	0	0	0	100.000	0	0	0	100.000
210	53810	09620000	721003	A.d.Eichenäcker, NBG Rom. - Kanalisation und AHA (um 2022)	149.000,00	300.000	0	0	0	0	0	440.000	440.000
211	53810	09620000	723001	Forststraße - Erneuerung Abwasserhauptsammler und - hausanschlüsse	0,00	0	0	0	0	0	0	0	150.000
212	53810	09620000	723003	Hochstraße - Erneuerung der Kanalisation und AHA	0,00	0	0	0	0	0	20.000	0	750.000
213	53810	09620000	723004	Fliedener Str.-Sanierung Kanalisation (vorauss. um 2021)	50.803,18	0	0	0	0	0	0	726.000	726.000
214	53810	09620000	727001	Tannenweg - Erneuerung Kanalisation und AHA	0,00	0	0	0	0	0	5.000	0	350.000
215	53810	09620000	729002	OT Rom.-Erneuerung Teilkanalisation und AHA	0,00	0	0	0	0	300.000	0	0	0
216	53810	09620000	929005	Ges.Gde.-Hydraulische Bestandserfassung Kanalisation	0,00	20.000	0	0	0	0	0	90.000	90.000
217	53810	09622000	124004	Jahnstraße - Erneuerung der Kanalisation und Hausanschlüsse (vorauss. um 2023)	0,00	75.000	0	0	0	0	0	75.000	75.000
218	53810	09622000	320003	Am Mühlberg Gie.NBG 1.BA-Bau Abwasserl.u.AHA (2025)	0,00	0	0	75.000	75.000	0	0	0	75.000
219	53810	09622000	327003	Sudetenstraße - Erneuerung Kanalisation und AHA (vorauss. um 2023)	0,00	30.000	0	0	0	0	0	30.000	30.000
220	53810	09622000	521001	An den Eichen, NBG Hswz- Bau Kanalisationund AHA (um 2022)	0,00	55.000	0	0	0	0	0	175.000	175.000

lfd. Nr.	Produkt-Nr.	Konto-Nr.:	Inv.-maßn.-Nr.	Investitionsmaßnahme-Text	Ergebnis 2022	Ansatz 2023	Ansatz 2024	VE (Invest.)	Finanzplan 2025	Finanzplan 2026	Finanzplan 2027	Vor 2024 bereit-gestellt	Gesamtauszahlungen
221	53810	09622000	721003	A.d.Eichenäcker, NBG Rom. - Kanalisation und AHA (um 2022)	133.900,00	140.000	0	0	0	0	0	150.000	150.000
222	53810	09622000	723004	Fliedener Str.-Sanierung Kanalisation (vorauss. um 2021)	36.538,03	0	0	0	0	0	0	0	0
223	53810	09622000	929001	Gesamtgemeinde - Abwasserhausanschlüsse, Sammelplankonto und Einzelfälle, investive Ausgaben (fortlaufend)	13.507,79	100.000	50.000	0	50.000	50.000	50.000	0	0
	54110	Produkt: Gemeindestraßen, Wege und Plätze											
224	54110	09620000	110004	Straßen-Am Kaliwerk-Grundhafte Sanierung der Brücke (um 2025)	0,00	0	80.000	0	380.000	0	0	0	460.000
225	54110	09620000	111001	Auf der Hute (um 2023)	71.753,00	0	0	0	0	0	0	0	0
226	54110	09620000	112003	Straßen - Drosselweg - Straßen- und Gehwegausbau	0,00	0	0	0	20.000	250.000	0	0	270.000
227	54110	09620000	113005	Finkenweg - Straßen- und Gehwegausbau (um 2026)	0,00	0	0	0	20.000	260.000	0	0	280.000
228	54110	09620000	113006	Frankfurter Straße-Erneu.Straße 1.BA (2023)	0,00	160.000	0	0	0	0	0	160.000	160.000
229	54110	09620000	113010	Hanauer Straße-Erneuerung Gehweg (um 2023)	17.491,77	300.000	0	0	0	0	0	300.000	300.000
230	54110	09620000	113012	Gelber Kuppel NBG Nhf.1BA-Bau Straße (2026)	0,00	0	0	0	0	1.300.000	0	0	1.300.000
231	54110	09620000	113013	Frankfurter Straße-Erneuerung Straße 2.BA	0,00	0	100.000	0	0	1.500.000	0	0	1.600.000
232	54110	09620000	114003	Kleergarten - Bau der Erschließungsstraße (2017; Restarbeiten: 2022)	0,00	0	0	0	0	0	0	15.000	15.000
233	54110	09620000	114005	Jahnstraße - Grundhafte Erneuerung der Straße und Gehwege (vorauss. um 2023)	0,00	550.000	150.000	0	0	0	0	550.000	700.000
234	54110	09620000	116002	Rommerzer Straße - Gehwegerneuerungen (um 2020)	0,00	0	0	0	0	0	0	605.000	605.000
235	54110	09620000	116006	Rommerzer Straße - Fahrbahnerneuerungen (um 2020)	136,85	0	0	0	0	0	0	1.060.000	1.060.000
236	54110	09620000	117008	Schwebener Straße - investive Baumaßnahme	0,00	0	30.000	0	0	0	100.000	0	700.000
237	54110	09620000	118002	Zollweg - Grundhafte Erneuerung der Straße und Gehwege (2018)	0,00	0	0	0	0	0	0	1.427.000	1.427.000
238	54110	09620000	118004	Baugebiet Weinstraße Neuhof - Bau der Erschließungsstraße (um 2018)	0,00	0	40.000	0	0	0	0	355.000	395.000
239	54110	09620000	118005	Weinstraße - Grundhafte Erneuerung der Straße und Gehwege (2018)	0,00	0	0	0	0	0	0	575.000	575.000

lfd. Nr.	Produkt-Nr.	Konto-Nr.:	Inv.-maßn.-Nr.	Investitionsmaßnahme-Text	Ergebnis 2022	Ansatz 2023	Ansatz 2024	VE (Invest.)	Finanzplan 2025	Finanzplan 2026	Finanzplan 2027	Vor 2024 bereit-gestellt	Gesamtauszahlungen
240	54110	09620000	199018	Invest.i.Grünen Dreieck-Bau Radweg ua.(ab 2026)	0,00	0	0	0	10.000	500.000	0	0	510.000
241	54110	09620000	199019	Invest.i.Grünen Dreieck-Gestaltung Aufenthaltsflächen (ab 2027)	0,00	0	0	0	0	0	600.000	0	600.000
242	54110	09620000	210003	Am Berg-Bau Gehweg (Einmünd.Rhönblick bis In der Au; um 2024)	0,00	0	65.000	0	0	0	0	0	65.000
243	54110	09620000	213007	Gewerbestraße-Erweit. nördl. Querstr. (um 2024)	0,00	10.000	0	0	0	0	0	0	0
244	54110	09620000	214007	In der Eller - Bau Erschließungsstraße (westl. Teilstück, um 2021)	7.377,46	0	0	0	0	0	0	225.000	225.000
245	54110	09620000	214008	In der Eller-Reststück Bau Erschließungsstraße (um 2026)	0,00	0	0	0	0	600.000	0	0	600.000
246	54110	09620000	214009	In der Au-Erneu.Gehw.zw.Einmünd.Rippbachstr.-bis Einmü.Am Berg (um 2025)	0,00	0	25.000	0	150.000	0	0	0	175.000
247	54110	09620000	216002	Radweg Dorfb.,Tiefengr.,Eichig-Bau Radweg (vorauss. um 2022)	91.102,17	0	0	0	0	0	0	230.000	230.000
248	54110	09620000	218002	Wasserkuppenstr. (von Einm. In der Au bis Einm. Am Berg) - Grundh. Erneu. der Straße und der Gehwege (n.FP-Zeitraum)	14.234,95	0	0	0	0	50.000	0	0	0
249	54110	09620000	310004	Am Mühlberg NBG Gie.1BA-Bau Straße (2025)	0,00	0	0	550.000	500.000	50.000	0	0	550.000
250	54110	09620000	312002	Baugebiet Giesel Am Kirchpfad - Erstmalige Herstellung der Erschließungsstraße (um 2013)	28.576,84	0	0	0	0	0	0	0	0
251	54110	09620000	317003	Sudetenstraße - Grundhafte Erneu. Straße u. Gehwege (vorauss. um 2023)	645,58	220.000	0	0	0	0	0	220.000	220.000
252	54110	09620000	410001	Am Küppel-Schafhohle NBG Hat.-Bau Straße (2023)	45.000,00	745.000	0	0	0	0	0	745.000	745.000
253	54110	09620000	412002	Büchenberger Str. - Bau Gehweg vom Ortsausgang bis Einmü. Oberländchen (vorauss. 2025)	0,00	15.000	0	0	120.000	0	0	15.000	135.000
254	54110	09620000	414003	Kerzeller Str. - Straßen, Errichtung eines Baumtores am Ortseingang	0,00	0	20.000	0	0	0	0	0	20.000
255	54110	09620000	418003	Weierstraße-Kirche Fußweg, gundhafte Erneuerung (um 2021)	12.919,38	0	0	0	0	0	0	60.000	60.000
256	54110	09620000	419001	Baugebiet Bleiche, Hattenhof (1. BA) - Bau Erschließungsstraße (um 2012)	4.809,10	0	0	0	0	0	0	25.000	25.000

lfd. Nr.	Produkt-Nr.	Konto-Nr.:	Inv.-maßn.-Nr.	Investitionsmaßnahme-Text	Ergebnis 2022	Ansatz 2023	Ansatz 2024	VE (Invest.)	Finanzplan 2025	Finanzplan 2026	Finanzplan 2027	Vor 2024 bereit-gestellt	Gesamtauszahlungen
257	54110	09620000	419002	Baugebiet Bleiche, Hattenhof (2. BA) - Bau Erschließungsstraße (um 2015)	43.281,86	0	0	0	0	0	0	25.000	25.000
258	54110	09620000	510001	Am Dreschplatz-Teilerneu. der Straße (um 2024)	0,00	0	80.000	0	0	0	0	0	80.000
259	54110	09620000	511001	An den Eichen, NBG Hswz- Bau Erschließungsstraße (um 2022)	923.404,98	160.000	0	0	0	0	0	910.000	910.000
260	54110	09620000	512001	Brandloser Str.-Anbindung v.Wirtschaftswegen (2024)	0,00	0	30.000	0	0	0	0	0	0
261	54110	09620000	711003	A.d.Eichenäcker-NBG Rom. - Straßenbau (um 2022)	89.786,12	565.000	20.000	0	0	0	0	625.000	645.000
262	54110	09620000	712001	Borngasse - Erneuerung Fußgängerbrücke (um 2021)	0,00	0	0	0	0	0	0	30.000	30.000
263	54110	09620000	713001	Hochstraße - Grundhafter Ausbau der Straße und Gehwege	0,00	0	0	0	0	0	20.000	0	800.000
264	54110	09620000	713002	Forststraße - Straßenausbau	0,00	0	0	0	0	0	0	50.000	50.000
265	54110	09620000	713006	Fliedener Straße-Teilerneu.d.Gehw. i.Z.d.Fahrbahnerneu. (um 2021)	244.000,00	0	0	0	0	0	0	330.000	330.000
266	54110	09620000	713007	Hauswurzler Str., Umbau Busbucht, Überquerung (um 2024)	0,00	50.000	250.000	0	0	0	0	50.000	300.000
267	54110	09620000	717001	Tannenweg - Grundhafte Erneuerung der Straße und der Gehwege	0,00	0	0	0	0	0	5.000	0	400.000
268	54110	09620000	812001	Tiefengruben-Bau Dorfplatz (um 2024)	0,00	0	15.000	0	0	0	0	0	15.000
269	54110	09620000	919003	Gesamtgemeinde - Gehwege, Verbesserungen im Zuge DSL-Erschließung	0,00	100.000	400.000	0	300.000	300.000	0	0	0
270	54110	09620000	919007	Radweg Kemmetetal (vom westl.Ortsrand Rom.bis Hswz)-Investive Bauarbeiten	12.808,15	220.000	200.000	0	3.000.000	0	0	0	3.200.000
271	54110	09620000	919008	Ges.Gde.-Baumaßn. an Radwegen	1.911,14	0	100.000	0	50.000	50.000	50.000	0	0
272	54110	09620000	919009	Gesamtgemeinde - Grundhafte Straßensanierungen	42.356,87	250.000	150.000	0	150.000	150.000	100.000	0	0
273	54110	09620000	919011	Radweg Alte Heerstr.- invest.Bauarb.Ant.Nhf-63%-(um 2025)	0,00	0	100.000	1.800.000	1.800.000	0	0	0	1.900.000
274	54110	09620000	919013	Radweg Alte Heerstr.- invest.Bauarb.Ant.Stadt FD-37%-(um 2025)	0,00	0	0	0	1.050.000	0	0	1.050.000	0

lfd. Nr.	Produkt-Nr.	Konto-Nr.:	Inv.-maßn.-Nr.	Investitionsmaßnahme-Text	Ergebnis 2022	Ansatz 2023	Ansatz 2024	VE (Invest.)	Finanzplan 2025	Finanzplan 2026	Finanzplan 2027	Vor 2024 bereit-gestellt	Gesamtauszahlungen
	54510	Produkt: Straßenreinigung, Winterdienst,											
275	54510	03570000	900357	Sammel-Maßn.-Nr. Bil.-Kto. 0357 - geleistete Inv.zuschüsse an priv. Untern.	0,00	200.000	150.000	0	100.000	100.000	50.000	0	0
	54710	Produkt: ÖPNV											
276	54710	09520000	199005	Nhf-Fahrradunterstand a.Bahnhofunterführ,Neubau (um 2025)	0,00	0	20.000	0	100.000	0	0	0	120.000
	55110	Produkt: Öffentliches Grün, Landschaftsbau											
277	55110	08900000	900890	Sammel-Maßn.-Nr. Bil.-Kto. 089 - GWG der BGA	0,00	0	0	0	1.000	0	0	0	0
	55210	Produkt: Öffentliche Gewässer, wasserbauliche Anlagen											
278	55210	09620000	199011	Fuldaer Str.-Teilsanierung Mauer an Kemmete	4.236,59	0	80.000	0	0	650.000	650.000	0	1.380.000
279	55210	09620000	199016	Fuldaer Str.-Umliegung Kemmete (2025)	0,00	0	40.000	0	300.000	0	0	0	340.000
280	55210	09620000	990004	Gesamtgemeinde - Gewässerbauten, diverse Baumaßnahmen	0,00	40.000	185.000	0	0	0	0	40.000	225.000
281	55210	09620000	990011	Renaturierung der Fliede Richtung Flieden (n. Finanzplanzeitraum)	0,00	0	0	0	0	25.000	0	0	500.000
	55310	Produkt: Friedhofs- und Bestattungswesen											
282	55310	02400000	900240	Sammel-Maßn.-Nr. Bil.-Kto. 024 - Lizenzen u.a.	9.774,47	0	0	0	0	0	0	0	0
283	55310	05100000	900510	Sammel-Maßn.-Nr. Bil.-Kto. 051 - bebaute Grundstücke - mit eigenen Bauten -	45.889,80	0	0	0	0	0	0	0	0
284	55310	08400000	900840	Sammel-Maßn.-Nr. Bil.-Kto. 084 - Sonstige Betriebsausstattung	0,00	5.000	5.000	0	5.000	5.000	5.000	0	0
285	55310	09620000	155001	Friedhof Ellers-div.Einzelinvestit.-nur Plankonto	62.281,67	15.000	0	0	0	0	0	40.000	40.000
286	55310	09620000	155005	Friedhof Ellers - Herstellung von Grabeinfassungen (um 2019)	0,00	0	0	0	20.000	0	0	0	0
287	55310	09620000	155006	Friedhof Ellers - Erweiterung (ab 2025 oder später)	0,00	25.000	0	0	250.000	0	0	0	275.000
288	55310	09620000	156005	Friedhof Opperz-Erweiterung Urnenstelen (2024)	0,00	0	50.000	0	0	0	0	0	50.000
289	55310	09620000	355002	Friedhof Giesel-Herstellung von Grabeinfassungen	0,00	5.000	0	0	30.000	0	0	5.000	35.000
290	55310	09620000	552003	Friedhof Hauswurz-div.Einzelinvest.(2024)	0,00	0	125.000	0	0	0	0	0	125.000
291	55310	09620000	752006	Friedhof Rommerz-Herstellung Urnenstele (um 2023)	0,00	5.000	0	0	0	0	0	5.000	5.000

lfd. Nr.	Produkt-Nr.	Konto-Nr.:	Inv.-maßn.-Nr.	Investitionsmaßnahme-Text	Ergebnis 2022	Ansatz 2023	Ansatz 2024	VE (Invest.)	Finanzplan 2025	Finanzplan 2026	Finanzplan 2027	Vor 2024 bereit-gestellt	Gesamtauszahlungen
	55510	Produkt: Land- und Forstwirtschaft											
292	55510	09620000	199009	Ausbau Mittelweg (vorauss. um 2020)	0,00	0	0	0	0	0	0	750.000	750.000
293	55510	09620000	919002	Gesamtgemeinde-Feldwegebau, div. Einzelinvest.-nur Plankonto	96.332,77	150.000	150.000	0	100.000	100.000	100.000	0	0
294	55510	09620000	919010	Landesstr. Rom.-Hswz-Anbindung von Wirtschaftswegen (um 2022)	0,00	0	0	0	0	0	0	40.000	40.000
295	55510	09620000	919012	Kreisstr. Nhf.-Hat.-Anbindung von Wirtschaftswegen (um 2025)	0,00	0	0	0	30.000	0	0	0	30.000
	56110	Produkt: Umweltschutzmaßnahmen											
296	56110	09510000	990017	Diverse Investitionen für Umweltschutz	0,00	50.000	10.000	0	30.000	30.000	30.000	0	0
297	56110	09620000	990013	Hochwasserschutzmaßn.-div. Invest. Gesamtgemeinde-nur Plankonto	20.907,13	300.000	200.000	0	250.000	250.000	100.000	0	0
	57110	Produkt: Wirtschaftsförderung											
298	57110	05000000	900500	Sammel-Maßn.-Nr. Bil.-Kto. 050 - unbebaute Grundstücke	414.782,73	650.000	800.000	0	50.000	0	0	0	0
299	57110	16380000	901638	Sammel-Maßn.-Nr. Bil.-Kto. 1638 - Ungesicherte Ausleihungen an sonstigen inländischen Bereich	-1.000,00	0	0	0	0	0	0	0	0
300	57110	16380000	901638	Sammel-Maßn.-Nr. Bil.-Kto. 1638 - Ungesicherte Ausleihungen an sonstigen inländischen Bereich	0,00	-500	-500	0	-500	-500	-500	0	0
	57310	Produkt: Gemeinschaftshäuser											
301	57310	05350000	900535	Sammel-Maßn.-Nr. Bil.-Kto. 0535 - Bürgerhäuser, Büchereien u. a.	3.449,86	0	0	0	0	0	0	0	0
302	57310	08400000	360002	DGH Giesel - Erneuerung Beschallungsanlage (2020)	0,00	0	0	0	0	0	0	17.000	17.000
303	57310	08400000	360003	DGH Giesel - Sonnenschutz (2023)	0,00	0	0	0	0	0	0	25.000	25.000
304	57310	08400000	900840	Sammel-Maßn.-Nr. Bil.-Kto. 084 - Sonstige Betriebsausstattung	0,00	35.000	20.000	0	0	0	0	0	0
305	57310	08500000	900850	Sammel-Maßn.-Nr. Bil.-Kto. 085 - Büromaschinen und Ähnliches	11.327,99	0	0	0	0	0	0	0	0
306	57310	08900000	900890	Sammel-Maßn.-Nr. Bil.-Kto. 089 - GWG der BGA	339,90	3.000	3.000	0	3.000	3.000	3.000	0	0
307	57310	09510000	163001	Gemeindezentrum NeuhoF - diverse Einzelinvestitionen	0,00	160.000	75.000	0	0	0	0	160.000	235.000
308	57310	09510000	260004	DGH Dorfborn - Außenspielgeräte (um 2021)	0,00	0	0	0	0	0	0	5.000	5.000
309	57310	09510000	360001	DGH Giesel - Herstellung Lieferantenzugang zur Küche (um 2023)	1.311,98	0	0	0	0	0	0	80.000	80.000

lfd. Nr.	Produkt-Nr.	Konto-Nr.:	Inv.-maßn.-Nr.	Investitionsmaßnahme-Text	Ergebnis 2022	Ansatz 2023	Ansatz 2024	VE (Invest.)	Finanzplan 2025	Finanzplan 2026	Finanzplan 2027	Vor 2024 bereit-gestellt	Gesamtauszahlungen
310	57310	09510000	460003	DGH Hattenhof - Baumaßn. Außenanlagen (Parkplätze, Fertiggarage; um 2021)	11.665,32	0	0	0	0	0	0	160.000	160.000
311	57310	09510000	460004	DGH Hat.-Erneuerung Beleuchtungsanlage (2024)	0,00	0	20.000	0	0	0	0	0	20.000
312	57310	09510000	562002	MZH Hswz.-Errichtung Fertiggaragen (2024)	0,00	0	10.000	0	0	0	0	0	10.000
313	57310	09510000	660001	DGH Kauppen - Baumaßn. Außenanlagen (um 2021)	0,00	0	0	0	0	0	0	15.000	15.000
314	57310	09510000	860001	DGH Tiefengruben - Neubau (um 2018)	59.240,35	0	0	0	0	0	0	625.000	625.000
315	57310	09510000	860002	DGH Tiefengruben - Neubau Lager (um 2024)	0,00	0	30.000	0	0	0	0	0	30.000
316	57310	09510000	963001	Gemeinschaftshäuser, allgemein - diverse Investitionen	4.107,11	50.000	0	0	0	0	0	0	0
57330	Produkt: Sonstige öffentliche Einrichtungen und												
317	57330	09510000	199012	Fuldaer Str.-Bauarbeiten öffentl. Toilettenanlage	18.993,03	0	0	0	0	0	0	0	0
					8.089.476,08	23.331.000	12.438.200	6.640.000	19.700.500	12.969.500	6.262.500	38.246.500	81.662.000

Einzahlungen zum Investitionsprogramm der Gemeinde Neuhof für die Jahre 2023 - 2027 zum Haushaltsplan 2024

lfd. Nr.	Produkt-Nr.	Konto-Nr.	Inv.-maßn.-Nr.	Investitionsmaßnahme-Text	Ergebnis 2022	Ansatz 2023	Ansatz 2024	Finanzplan 2025	Finanzplan 2026	Finanzplan 2027
	11150	Produkt: Einrichtungen für die gesamte Verwaltung, weitere zentrale Dienste								
1	11150	36410000	190001	Neubau Verw.-gebäude (ab 2022)	711.000,00	1.000.000	400.000	0	0	0
2	11150	36410000	190005	Neubau Zwischentrakt zw.Verw.geb.(ab 2019)	81.900,00	53.100	0	0	0	0
3	11150	36410000	900240	Sammel-Maßn.-Nr. Bil.-Kto. 024 - Lizenzen u.a.	0,00	1.740.000	0	0	0	0
4	11150	36410000	90024001	Invest.IT, geförd.d.Landesprogr."Starke Heimat"- Anteil Nhf. 1/3	0,00	0	89.000	0	0	0
5	11150	36420000	900240	Sammel-Maßn.-Nr. Bil.-Kto. 024 - Lizenzen u.a. - Inv.zuschüsse von Gemeinden Flieden u. Kalbach	0,00	116.000	0	0	0	0
6	11150	36420000	90024002	Invest.IT, geförd.d.Landesprogr."Starke Heimat"- Anteil Flieden u.Kalbach. 2/3	0,00	0	179.500	0	0	0
	12610	Produkt: Brandschutz								
7	12610	36410000	750004	Feuerwehr Rommerz - Investive Baumaßnahmen am Feuerwehrgebäude (nach 2023)	0,00	0	0	0	0	200.000
8	12610	36410000	900770	Sammel-Maßn.-Nr. Bil.-Kto. 077 - Sonst. Anlagen, Maschinen u. Geräte	15.000,00	0	0	0	0	0
9	12610	36410000	900810	Sammel-Maßn.-Nr. Bil.-Kto. 081 - Fuhrpark	0,00	0	34.000	0	0	0
10	12610	36420000	900810	Sammel-Maßn.-Nr. Bil.-Kto. 081 - Fuhrpark	0,00	0	50.000	10.000	0	0
	33110	Produkt: Förderung von Trägern der Wohlfahrtspflege								
11	33110	16320010	901632	Sammel-Maßn.-Nr. Bil.-Kto. 1632 - Forderungen an Gde. Kalbach - Anteil Fondsdarl. APH	9.000,00	9.000	0	0	0	0
12	33110	16380010	901638	Forderungen an Stift. MT - Anteil I-Fondsdarlehen APH			51.200	51.200	51.200	51.200
	36520	Produkt: Eigene Tageseinrichtungen für Kinder								
13	36520	36420000	165002	Kita St. Barbara-Anbau Turnraum ua (2025)	0,00	350.000	0	0	0	0

lfd. Nr.	Produkt-Nr.	Konto-Nr.	Inv.-maßn.-Nr.	Investitionsmaßnahme-Text	Ergebnis 2022	Ansatz 2023	Ansatz 2024	Finanzplan 2025	Finanzplan 2026	Finanzplan 2027
	36610	Produkt: Einrichtungen der Jugendarbeit								
14	36610	36410000	199015	Invest.i.Grünen Dreieck-Bau Pumptrackanlage (2024)	0,00	0	200.000	0	0	0
	42410	Produkt: Kommunale Sportstätten								
15	42410	36400000	764002	Turnhalle Rom-div.Einzelinvestitionen (2023)	0,00	12.500	0	0	0	0
16	42410	36410000	464003	Sportplatz Hattenhof - Erneuerungsarbeiten	0,00	0	0	200.000	0	0
17	42410	36410000	764002	Turnhalle Rom-div.Einzelinvestitionen (2023)	0,00	12.500	0	0	0	0
	51110	Produkt: Aufgaben im Rahmen der Orts- und Regionalplanung								
18	51110	36400000	990005	Gesamtgemeinde - Diverse Verlegungen von Leerrohren u. a. für DSL	15.596,77	0	0	0	0	0
	52210	Produkt: Wohnungsbauförderung								
19	52210	82282100		Einzahlungen aus der Veräußerung von Grundstücken und Gebäuden	24.767,50	2.350.000	1.650.000	1.150.000	1.000.000	3.350.000
20	52210	16380020	9016382	Forderungen aus gewährtem Darlehen	1.022,60	1.000	1.000	1.000	1.000	1.000
	53310	Produkt: Wasserversorgung								
21	53310	36600000	244005	In der Eller - Bau Wasserleitung und WHA (voraussichtlich um 2019)	5.937,00	0	0	0	0	0
22	53310	36602000	140005	Am Neuen Garten-Bau Wasserleitung und WHA (2023)	0,00	40.000	0	0	0	0
23	53310	36602000	144004	Jahnstraße - Erneuerung Wasserleitung und Hausanschlüsse (vorauss. um 2023)	0,00	60.000	0	0	0	0
24	53310	36602000	146004	Rommerzer Str. - Erneuerung Teilst. d. Wasserleitung und von WHA (um 2019)	-271,86	0	0	0	0	0
25	53310	36602000	148004	Baugebiet Weinstraße, Neuhof - Herstellung der Wasserleitungen und WHA (um 2018)	14.671,69	0	0	0	0	0
26	53310	36602000	244005	In der Eller - Bau Wasserleitung und WHA (voraussichtlich um 2019)	84,38	0	0	0	0	0
27	53310	36602000	340004	Am Mühlberg NBG Gie.1.BA - Bau Wasserleit.u.WHA (2025)	0,00	0	0	0	60.000	0

lfd. Nr.	Produkt-Nr.	Konto-Nr.	Inv.-maßn.-Nr.	Investitionsmaßnahme-Text	Ergebnis 2022	Ansatz 2023	Ansatz 2024	Finanzplan 2025	Finanzplan 2026	Finanzplan 2027
28	53310	36602000	347003	Sudetenstraße - Erneuerung der Wasserleitung u. der WHA (vorauss. um 2023)	0,00	25.000	0	0	0	0
29	53310	36602000	541002	An den Eichen, NBG Hswz- Bau Wasserhauptleitung und WHA (um 2022)	0,00	35.000	0	0	0	0
30	53310	36602000	741003	An der Leimenkaute, bergseit. Teilst. - Erweiterung Wasserleitung und WHA (um 2016)	7.359,98	0	0	0	0	0
31	53310	36602000	741004	A.d.Eichenäckern,NBG Rom. - Bau Wasserleit. und WHA (um 2022)	0,00	75.000	0	0	0	0
32	53310	36602000	949006	Wasserhausanschlüsse - diverse Einzelinvestitionen	113.745,06	80.000	80.000	35.000	35.000	35.000
	53810	Produkt: Abwasserbeseitigung								
34	53810	36410000	130022	KA Nhf - Energetische Optimierung Biologie (ab 2021)	196.000,00	0	0	0	0	0
35	53810	36420000	130018	KA Nhf - Bau BHKW und weitere Invest. z. Energiegewinnung (um 2021)	110.423,17	0	0	0	0	0
36	53810	36420000	130022	KA Nhf - Energetische Optimierung Biologie (ab 2021)	48.700,00	0	0	0	0	0
37	53810	36420000	900801	Sammel-Maßn.-Nr. Bil.-Kto. 0801 - Werkzeuge und Ähnliches	4.956,20	0	0	0	0	0
38	53810	36420000	900810	Sammel-Maßn.-Nr. Bil.-Kto. 081 - Fuhrpark	21.839,76	0	0	0	0	0
39	53810	36600000	130002	Kläranlage NeuhoF - Erneuerung und Erweiterung (ab 1995)	28.622,82	0	0	0	0	0
40	53810	36602000	124004	Jahnstraße - Erneuerung der Kanalisation und Hausanschlüsse (vorauss. um 2023)	0,00	75.000	0	0	0	0
41	53810	36602000	320003	Am Mühlberg Gie.NBG 1.BA-Bau Abwasserl.u.AHA (2025)	0,00	0	0	0	65.000	0
42	53810	36602000	327003	Sudetenstraße - Erneuerung Kanalisation und AHA (vorauss. um 2023)	0,00	30.000	0	0	0	0
43	53810	36602000	521001	An den Eichen, NBG Hswz- Bau Kanalisation und AHA (um 2022)	0,00	80.000	0	0	0	0
44	53810	36602000	721003	A.d.Eichenäcker, NBG Rom. - Kanalisation und AHA (um 2022)	0,00	70.000	0	0	0	0

lfd. Nr.	Produkt-Nr.	Konto-Nr.	Inv.-maßn.-Nr.	Investitionsmaßnahme-Text	Ergebnis 2022	Ansatz 2023	Ansatz 2024	Finanzplan 2025	Finanzplan 2026	Finanzplan 2027
45	53810	36602000	929001	Gesamtgemeinde - Abwasserhausanschlüsse, Sammelplankonto und Einzelfälle, investive Ausgaben (fortlaufend)	0,00	75.000	40.000	40.000	40.000	40.000
	54110	Produkt: Gemeindestraßen, Wege und Plätze								
46	54110	36410000	199018	Invest.i.Grünen Dreieck-Bau Radweg ua.(ab 2026)	0,00	0	0	0	112.000	0
47	54110	36410000	216002	Radweg Dorfb.,Tiefengr.,Eichig-Bau Radweg (vorauss. um 2022)	196.800,00	0	0	0	0	0
48	54110	36410000	919007	Radweg Kemmetetal (vom westl.Ortsrand Rom.bis Hswz)-Investive Bauarbeiten	0,00	200.000	0	2.500.000	0	0
49	54110	36410000	919011	Radweg Alte Heerstr.-invest.Bauarb.Ant.Nhf-63%-(um 2025)	0,00	0	0	1.100.000	0	0
50	54110	36420000	216002	Radweg Dorfb.,Tiefengr.,Eichig-Bau Radweg (vorauss. um 2022)	4.656,50	0	0	0	0	0
51	54110	36420000	919011	Radweg Alte Heerstr.-invest.Bauarb.Ant.Nhf-63%-(um 2025)	0,00	0	0	340.000	0	0
52	54110	36420000	919013	Radweg Alte Heerstr.-invest.Bauarb.Ant.Stadt FD-37%-(um 2025)	0,00	0	0	1.050.000	0	0
53	54110	36600000	112003	Straßen - Drosselweg - Straßen- und Gehwegausbau	0,00	0	0	0	240.000	0
54	54110	36600000	113005	Finkenweg - Straßen- und Gehwegausbau (um 2026)	0,00	0	0	0	250.000	0
55	54110	36600000	214005	In der Eller - Bau Erschließungsstraße (westl. Teilstück, um 2019)	34.869,98	0	0	0	0	0
56	54110	36600000	317003	Sudetenstraße - Grundhafte Erneu. Straße u. Gehwege (vorauss. um 2023)	0,00	0	0	3.000	0	0
	55210	Produkt: Wohnungsbauförderung								
57	55210	36180000	199011	Fuldaer Str.-Teilsanierung Mauer an Kemmete	0,00	0	0	0	150.000	150.000
58	55210	36410000	199016	Fuldaer Str.-Umliegung Kemmete (2025)	0,00	0	0	100.000	0	0
59	55210	36410000	990004	Gesamtgemeinde - Gewässerbauten, diverse Baumaßnahmen	0,00	135.000	0	0	0	0

lfd. Nr.	Produkt-Nr.	Konto-Nr.	Inv.-maßn.-Nr.	Investitionsmaßnahme-Text	Ergebnis 2022	Ansatz 2023	Ansatz 2024	Finanzplan 2025	Finanzplan 2026	Finanzplan 2027
	55510	Produkt: Land-und Forstwirtschaft								
60	55510	36410000	199009	Ausbau Mittelweg (vorauss. um 2020)	62.385,30	0	0	0	0	0
	56110	Produkt: Umweltschutzmaßnahmen								
61	56110	36410000	990013	Hochwasserschutzmaßn.-div.Invest. Gesamtgemeinde-nur Plankonto	0,00	150.000	0	125.000	125.000	0
	57110	Produkt: Wirtschaftsförderung								
62	57110	82282100		Einzahlungen aus der Veräußerung von Grundstücken und Gebäuden	30.125,99	760.000	75.000	650.000	650.000	1.300.000
	61110	Produkt: Steuern, allgemeine Zuweisungen, allgemein Umlagen								
63	61110	36210000	903621	Sammel-Maßn.-Nr. Bil.-Kto. 3621 - SoPo aus pauschalen Investitionszuweisungen vom Land	265.700,00	235.000	0	209.000	196.000	0
64					2.004.892,84	7.769.100	2.849.700	7.564.200	2.975.200	5.127.200

Stellenplan 2024

Teil A: Beamte

Gemeindeverwaltung		Besoldungsgruppen nach dem Hessischen Besoldungsgesetz														Beamte zusammen 2024	Zahl der Stellen nach dem Stellenplan 2023	Zahl der am 30.06.2023 tats. besetzten Stellen	Vermerke, Erläuterungen	
Teilhaushalt	Bezeichnung	höherer Dienst				gehobener Dienst					mittlerer Dienst									
		B 2	A 16	A 15	A 14	A 13	A 13	A 12	A 11	A 10	A 9	A 9	A 8	A 7	A 6					A 5
1	Zentrale Verwaltung	1,00					1,39		0,63								3,01	2,97	1,97	kw-Vermerk für 1 Stelle (A13) zum 31.08.2025 kw-Vermerk für 1 Stelle (A13) zum 31.10.2024 1 Stelle A11 mit Amtszulage
2	Schule und Kultur						0,11		0,03								0,14	0,18	0,18	
3	Soziales und Jugend						0,29		0,04								0,33	0,33	0,33	
4	Gesundheit und Sport						0,03		0,04								0,07	0,11	0,11	
5	Gestaltung der Umwelt						1,05		0,26								1,31	1,31	1,31	
6	Zentrale Finanzleistungen						0,13		0,01								0,14	0,10	0,10	
Stellenplan 2024		1,00					3,00		1,00								5,00			
Stellenplan 2023		1,00					2,00		2,00									5,00		
Zahl der am 30.06.2023 besetzten Stellen		1,00					2,00		1,00										4,00	

Die Zuordnung aller Stellen kann auch in anderen Produktbereichen erfolgen.

Stellenplan 2024

Teil B: Arbeitnehmerinnen und Arbeitnehmer außerhalb des Sozial- und Erziehungsdienstes

Teilhaushalt	Bezeichnung	Entgeltgruppen nach dem Tarifvertrag für den öffentlichen Dienst																	Arbeitnehmer zusammen 2024	Zahl der Stellen nach dem Stellenplan 2023	Zahl der am 30.06.2023 tats. besetzten Stellen	Erläuterungen	
		15	14	13	12	11	10	9c	9b	9a	8	7	6	5	4	3	2ü	2					1
1	Zentrale Verwaltung			0,36	2,07		4,09	0,40	2,00	5,90	7,42	3,42	7,97	9,11	1,15			1,10		44,99	43,54	33,29	
2	Schule und Kultur			0,03			0,07			0,20	0,03	0,17	0,12	0,10				0,14		0,86	0,83	0,58	
3	Soziales und Jugend			0,03	0,10		0,10		0,18	0,18	0,06	0,23	0,46	0,05	0,50			2,36	0,25	4,50	4,60	2,53	
4	Gesundheit und Sport			0,03			0,03		0,05	0,01	0,02		0,04	0,01						0,19	0,18	0,11	
5	Gestaltung der Umwelt			0,50	0,83		2,20	2,60	2,32	1,81	0,18	3,33	1,71	6,38				2,25		24,11	23,13	23,54	
6	Zentrale Finanzleistungen			0,05			0,01		0,10											0,16	0,42	0,15	
Stellenplan 2024				1,00	3,00	0,00	6,50	3,00	4,65	8,10	7,71	7,15	10,30	15,65	1,65			5,85	0,25	74,81			1)
Stellenplan 2023				1,00	2,00	0,00	5,50	3,00	4,65	8,50	8,45	6,20	11,35	14,65	1,50			5,45	0,45		72,70		1)
Zahl der am 30.06.2023 besetzten Stellen				0,00	1,00	0,00	5,50	3,00	5,65	5,60	4,95	6,20	8,85	13,60	1,55			3,85	0,45			60,20	

Die Zuordnung aller Stellen kann auch in anderen Produktbereichen erfolgen.

1) Beinhaltet je eine Pufferstelle EG 6, EG 9a und EG 12, die nur in dringenden Fällen (z. B. krankheitsbedingte, längerfristige Ausfälle, Kündigung und vorzeitige Einstellung des/der Stellennachfolgers/in) besetzt werden dürfen.

Stellenplan 2024

Teil C: Arbeitnehmerinnen und Arbeitnehmer des Sozial- und Erziehungsdienstes

Teilhaushalt	Bezeichnung	Entgeltgruppen nach dem Tarifvertrag für den öffentlichen Dienst (TVöD, Tabelle S)																	Arbeitnehmer zusammen 2024	Zahl der Stellen nach dem Stellenplan 2023	Zahl der am 30.06.2023 tats. besetzten Stellen	Erläuterungen	
		18	17	16	15	14	13	12	11b	11a	10	9	8b	8a	7	6	5	4					3
3	Soziales und Jugend			0,90	1,80		1,90					5,80	0,50	43,51					0,20	54,61	39,17	27,85	
Stellenplan 2024				0,90	1,80		1,90					5,80	0,50	43,51					0,00	0,20	54,61		
Stellenplan 2023				0,90	1,80		1,80					3,60	1,00	29,42					0,65		39,17		
Zahl der am 30.06.2032 besetzten Stellen				0,90	0,90		0,90					2,80	0,80	20,90					0,65			27,85	

Stellenplan 2024

Teil D: Zusammenstellung

		Zahl der Stellen 2024			Zahl der Stellen 2023			Zahl der tatsächlich besetzten Stellen am 30.06.2023			
		Beamte	Arbeitnehmer (Teil B + C zusammen)	Insgesamt	Beamte	Arbeitnehmer (Teil B + C zusammen)	Insgesamt	Beamte	Arbeitnehmer (Teil B + C zusammen)	Insgesamt	Erläuterungen
Teilhaushalt	Bezeichnung										
1	Zentrale Verwaltung	3,01	44,99	48,00	2,97	43,54	46,51	1,97	33,29	35,26	
2	Schule und Kultur	0,14	0,86	1,00	0,18	0,83	1,01	0,18	0,58	0,76	
3	Soziales und Jugend	0,33	59,11	59,44	0,33	43,77	44,10	0,33	30,38	30,71	
4	Gesundheit und Sport	0,07	0,19	0,26	0,11	0,18	0,29	0,11	0,11	0,22	
5	Gestaltung der Umwelt	1,31	24,11	25,42	1,31	23,13	24,44	1,31	23,54	24,85	
6	Zentrale Finanzleistungen	0,14	0,16	0,30	0,10	0,42	0,52	0,10	0,15	0,25	
Insgesamt		5,00	129,42	134,42	5,00	111,87	116,87	4,00	88,05	92,05	
Nachrichtlich:											
a) Beamte im Vorbereitungsdienst		-	--	--	--	--	--	--	--	--	
b) Auszubildende in der Gruppe Arbeitnehmer		--	9	9	--	10	10	--	8	8	
c) Praktikanten		--	7	7	--	1	1	--	1	1	
Insgesamt		0	16	0	0	11	1	0	9	9	

**Übersicht
über die aus Verpflichtungsermächtigungen voraussichtlich
fällig werdenden Auszahlungen**

Verpflichtungsermächtigung im Haushaltsplan des Jahres	Voraussichtlich fällige Auszahlungen 1.000 EUR				
	2025	2026	2027	2028	2029
1	2	3	4	5	6
2020	0,0	-	-	-	-
2021	0,0	0,0	-	-	-
2022	0,0	0,0	0,0	-	-
2023	0,0	0,0	0,0	0,0	-
2024	6.640,0	0,0	0,0	0,0	145,0
Summe	6.640,0	0,0	0,0	0,0	145,0
<u>Nachrichtlich</u>					
In der Ergebnis- und Finanzplanung vorgesehene Kreditaufnahmen	9.400,3	9.314,3	675,3	0,0	0,0

Übersicht
über den voraussichtlichen Stand der Verbindlichkeiten
- in 1000 € -

Art	Stand zu Beginn des Vorjahres <small>lt. Schlussbilanz 2022</small>	voraussichtlicher Stand zu Beginn des Haushalts- jahres	voraussichtlicher Stand am Ende des Haushalts- jahres
1	2023	2024	2024
1	2	3	4
1. Verbindlichkeiten aus Anleihen	0	0	0
2. Verbindlichkeiten aus Krediten von			
2.1 Bund-, LAF-, ERP-Sondervermögen	0	0	0
2.2 Land	8	6	5
2.3 Gemeinden und Gemeindeverbänden	0	0	0
2.4 Zweckverbände und dgl.	0	0	0
2.5 Sonstiger öffentlicher Bereich ¹⁾	3.807	3.432	3.432
2.6 Kreditmarkt ²⁾	2.194	7.603	16.493
2.7 Verbunden Unternehmen, Beteiligungen, Sondervermögen	0	0	0
Summe:	6.009	11.041	19.930
3. Verbindlichkeiten aus Kassenkrediten	0	0	0
4. Verbindlichkeiten aus Vorgängen, die Kreditaufnahmen wirtschaftlich gleichkommen			
4.1 Leasing	0	30	22
4.2 Sonstiges	0	0	0
Summe:	0	30	22
5. Verbindlichkeiten der Sondervermögen mit Sonderrechnung			
5.1 aus Krediten	0	0	0
5.2 aus Vorgängen, die Kreditaufnahmen wirtschaftlich gleichkommen	0	0	0
6. vorübergehende Inanspruchnahme von flüssigen Mitteln aus zweckgebundenen Rücklagen und Sonderrücklagen für andere Zwecke	0	0	0
7. Anteilige Schulden im Rahmen von Mitgliedschaften in Zweckverbänden	0	0	0
Feldwege- und Grabenunterhaltungsverband Fulda-West	0	50	44
8. Anteilige Schulden im Rahmen der Beteiligung an wirtschaftlichen Unternehmen	0	0	0
9. langfristige Mietverträge und Verpflichtungen aus ÖPP-Verträgen	0	0	0

Anmerkungen:

Diese Übersicht basiert auf dem amtl. vorgeschriebenen Muster. Die Veränderungen zwischen den Ständen zum Jahresanfang und Jahresende ergeben sich hier aus den im jeweiligen Haushaltsplan genannten Aufnahmen und Tilgungen (Planzahlen). Die Erläuterungen im Vorbericht beziehen sich dagegen - soweit möglich - auf die tatsächlich erfolgten Darlehensaufnahmen und -tilgungen. Die Zahlen weichen somit zwangsläufig voneinander ab.

¹⁾ zu Ziffer 2.5 Spalte 3:

In den genannten 3.432.000 € (Spalte 3) sind auch Darlehensanteile iHv. rd. 157.000 € enthalten, die de facto von der Gemeinde Kalbach und der Stiftung Mutter Teresa getilgt werden. Es bestehen insofern Forderungen der Gemeinde Neuhof ggü. diesen.

²⁾ zu Ziffer 2.6 Spalte 3:

Von den genannten 7.603.000 € (Spalte 3) werden rund 620.300 € vom Land Hessen getilgt. Es handelt sich um dessen Anteile an den gewährten Darlehen aus dem Konjunkturprogramm 2009 sowie des KIP-Programms 2016, die im Haushalt der Gemeinde nachzuweisen sind.

Übersicht
über den voraussichtlichen Stand der Rücklagen und Rückstellungen
- in 1000 € -

Art	Stand zu Beginn des Vorjahres	Voraussichtlicher Stand zu Beginn des Haushalts- jahres	Voraussichtlicher Stand am Ende des Haushalts-jahres
	2023	2024	2024
1	2	3	4
1. Rücklagen und Sonderrücklagen			
1.1 Rücklagen aus Überschüssen des ordentlichen Ergebnisses	32.119	43.638	41.765
1.2 Rücklagen aus Überschüssen des außerordentlichen Ergebnisses	1.142	1.155	849
1.3 zweckgebundene Rücklagen	0	0	0
1.4 Sonderrücklagen	0	0	0
1.4.1 Stiftungskapital	0	0	0
1.4.2 Sonstige Sonderrücklagen	0	0	0
Summe der Rücklagen:	33.261	44.793	42.614
2. Rückstellungen			
2.1 Rückstellungen für Pensionsverpflichtungen auf Grund von beamtenrechtlichen oder vertraglichen Ansprüchen (davon durch Mittel der Versorgungsrücklage nach HVersRückIG gedeckt)	3.165	3.355	3.486
2.2 Rückstellungen aus Beihilfeverpflichtungen gegenüber Versorgungsempfängerinnen und Versorgungsempfängern, Beamtinnen und Beamten und Arbeitnehmerinnen und Arbeitnehmern	723	723	723
2.3 Rückstellungen aus Bezüge- und Entgeltzahlungen für Zeiten der Freistellung von der Arbeit im Rahmen von Altersteilzeit und ähnlichen Maßnahmen	86	86	86
2.4 Rückstellungen für im Haushaltsjahr unterlassene Aufwendungen für Instandsetzung, die im folgenden Haushaltsjahr nachgeholt werden sollen	0	0	0
2.5 Rückstellungen für die Rekultivierung und Nachsorge von Abfalldeponien	10	10	10
2.6 Rückstellungen für die Sanierung von Altlasten	8	8	8
2.7 Rückstellungen für unbestimmte Aufwendungen für Umlagen nach dem Hess. Finanzausgleichsgesetz und für ungewisse Verbindlichkeiten im Rahmen	4.492	4.682	-48
2.8 Rückstellungen für drohende Verpflichtungen aus Bürgschaften, Gewährleistungen und anhängigen Gerichtsverfahren	0	0	0
2.9 Rückstellungen für drohende Verluste aus schwebenden Geschäften	0	0	0
2.10 Sonstige Rückstellungen	545	544	544
Summe:	9.029	9.408	4.809

**Übersicht über die
den Fraktionen nach § 36a Abs. 4 der Hessischen Gemeindeordnung
zur Verfügung gestellten Mittel**

Art	Haushaltsansatz		Ergebnis des Jahresabschlusses 2022*	Erläuterungen
	2024	2023		
1. Gesamtbetrag der Mittel nach § 36a Abs. 4 HGO	1.600,00 €	1.600,00 €	2.190,96 €	
1.1 Sockelbetrag für jede Fraktion, jährl.	- €	- €	- €	
1.2 Restbetrag nach Fraktionsstärke Betrag für jedes Fraktionsmitglied (jährlich 42,96 €)	1.600,00 €	1.600,00 €	2.190,96 €	
2. Aufteilung des Betrages unter Nr. 1 auf die Fraktionen				
2.1. für die Fraktion der CDU insgesamt	800,00 €	800,00 €	1.632,48 €	
2.1.1. Personalkosten	Die Aufteilung nach 2.1.1 - 2.1.3 liegt im Ermessen der Fraktion			
2.1.2 Sachkosten ohne Öffentlichkeitsarbeit				
2.1.3 Sachkosten für Öffentlichkeitsarbeit				
2.2. für die Fraktion der SPD insgesamt	200,00 €	300,00 €	- €	
2.2.1. Personalkosten	Die Aufteilung nach 2.2.1 - 2.2.3 liegt im Ermessen der Fraktion			
2.2.2 Sachkosten ohne Öffentlichkeitsarbeit				
2.2.3 Sachkosten für Öffentlichkeitsarbeit				
2.3. für die Fraktion "Bündnis 90 / Die Grünen" insgesamt	200,00 €	200,00 €	- €	
2.3.1. Personalkosten	Die Aufteilung nach 2.2.1 - 2.2.3 liegt im Ermessen der Fraktion			
2.3.2 Sachkosten ohne Öffentlichkeitsarbeit				
2.3.3 Sachkosten für Öffentlichkeitsarbeit				
2.4. für die Fraktion "Bürgerliste Neuhof" insgesamt	300,00 €	300,00 €	558,48 €	
2.4.1. Personalkosten	Die Aufteilung nach 2.2.1 - 2.2.3 liegt im Ermessen der Fraktion			
2.4.2 Sachkosten ohne Öffentlichkeitsarbeit				
2.4.3 Sachkosten für Öffentlichkeitsarbeit				
2.5. für die Fraktion "AfD" insgesamt	100,00 €	- €	- €	
2.5.1. Personalkosten	Die Aufteilung nach 2.2.1 - 2.2.3 liegt im Ermessen der Fraktion			
2.5.2 Sachkosten ohne Öffentlichkeitsarbeit				
2.5.3 Sachkosten für Öffentlichkeitsarbeit				
3. Zusätzlich an die einzelnen Fraktionen gewährte geldwerte Leistungen	Es wurden keine weiteren Leistungen gewährt.			
Summe	1.600,00	1.600,00	2.190,96	

* Die Auszahlung der Beträge erfolgt mitunter zeitverzögert, je nach Vorlage der Verwendungsnachweise, so dass der tats.ausgezahlte Betrag die Höhe der bereitgestellten Mittel übersteigen kann.

Nr.	Bezeichnung	Ergebnis 2022	Ergebnis 2021
Aktiva			
1	Anlagevermögen	93.590.974,92	89.180.691,29
1.1	Immaterielle Vermögensgegenstände	1.563.360,36	1.616.962,00
1.1.1	Konzessionen, Lizenzen und ähnliche Rechte	36.823,47	54.644,00
1.1.2	Geleistete Investitionszuweisungen und -zuschüsse	1.526.536,89	1.562.318,00
1.2	Sachanlagen	90.618.194,40	86.100.716,26
1.2.1	Grundstücke und grundstücksgleiche Rechte	10.337.269,44	9.824.318,45
1.2.2	Bauten einschließlich Bauten auf fremden Grundstücken	17.201.667,00	17.268.470,00
1.2.3	Sachanlagen im Gemeingebrauch, Infrastrukturvermögen	53.411.387,17	53.179.363,17
1.2.4	Anlagen und Maschinen zur Leistungserstellung	1.638.368,09	1.772.716,62
1.2.5	Andere Anlagen, Betriebs- und Geschäftsausstattung	2.158.757,71	2.141.753,01
1.2.6	Geleistete Anzahlungen und Anlagen im Bau	5.870.744,99	1.914.095,01
1.3	Finanzanlagen	1.409.420,16	1.463.013,03
1.3.1	Anteile an verbundenen Unternehmen, Sondervermögen	0,00	0,00
1.3.2	Ausleihungen an verbundene Unternehmen	0,00	0,00
1.3.3	Beteiligungen	157.749,48	158.249,48
1.3.4	Ausleihungen an Unternehmen, mit denen ein Beteiligungsverhältnis besteht	0,00	0,00
1.3.5	Wertpapiere des Anlagevermögens	999.131,84	990.002,19
1.3.6	Sonstige Ausleihungen (sonstige Finanzanlagen)	252.538,84	314.761,36
1.4	Sparkassenrechtliche Sonderbeziehungen	0,00	0,00
2	Umlaufvermögen	24.860.219,17	10.858.538,19
2.1	Vorräte einschließlich Roh-, Hilfs- und Betriebsstoffe	18.100,00	18.100,00
2.2	Fertige und unfertige Erzeugnisse, Leistungen und Waren	0,00	0,00
2.3	Forderungen und sonstige Vermögensgegenstände	2.873.558,06	2.310.153,65
2.3.1	Forderungen aus Zuweisungen, Zuschüssen, Transferleistungen, Investitionszuweisung und -zuschüssen und Investitionsbeiträgen	887.641,98	959.667,37
2.3.2	Forderungen aus Steuern und steuerähnlichen Abgaben, Umlagen	1.157.015,24	995.073,45
2.3.3	Forderungen aus Lieferungen und Leistungen	9.984,43	5.308,65
2.3.4	Forderungen gegen verbundene Unternehmen und gegen Unternehmen, mit denen ein Beteiligungsverhältnis besteht, und Sondervermögen	0,00	0,00
2.3.5	Sonstige Vermögensgegenstände	818.916,41	350.104,18
2.4	Flüssige Mittel	21.968.561,11	8.530.284,54
3	Rechnungsabgrenzungsposten	464.493,66	656.361,89
4	Nicht durch Eigenkapital gedeckter Fehlbetrag	0,00	0,00
	SUMME AKTIVA	118.915.687,75	100.695.591,37

Nr.	Bezeichnung	Ergebnis 2022	Ergebnis 2021
Passiva			
1	Eigenkapital	71.331.929,25	59.800.001,79
1.1	Netto-Position	26.238.857,70	26.238.857,70
1.2	Rücklagen, Sonderrücklagen, Stiftungskapital	33.561.144,09	29.836.152,82
1.2.1	Rücklagen aus Überschüssen des ordentlichen Ergebnisses	32.118.958,17	28.666.248,58
1.2.2	Rücklagen aus Überschüssen des außerordentlichen Ergebnisses	1.442.185,92	1.169.904,24
1.2.3	Sonderrücklagen	0,00	0,00
1.2.4	Stiftungskapital	0,00	0,00
1.3	Ergebnisverwendung	11.531.927,46	3.724.991,27
1.3.1	Ergebnisvortrag	0,00	0,00
1.3.1.1	Ordentliche Ergebnisse aus Vorjahren	0,00	0,00
1.3.1.2	außerordentliche Ergebnisse aus Vorjahren	0,00	0,00
1.3.2	Jahresüberschuss / Jahresfehlbetrag	11.531.927,46	3.724.991,27
1.3.2.1	Ordentlicher Jahresüberschuss / Jahresfehlbetrag	11.519.273,60	3.452.709,59
1.3.2.2	Außerordentlicher Jahresüberschuss / Jahresfehlbetrag	12.653,86	272.281,68
2	Sonderposten	28.208.921,54	27.751.396,13
2.1	Sonderposten für erhaltene Investitionszuweisungen, -zuschüsse und Investitionsbeträge	28.208.921,54	27.751.396,13
2.1.1	Zuweisungen vom öffentlichen Bereich	16.763.024,68	15.964.032,04
2.1.2	Zuschüsse vom nicht öffentlichen Bereich	377.568,00	389.570,00
2.1.3	Investitionsbeiträge	11.068.328,86	11.397.794,09
2.2	Sonderposten für den Gebührenaussgleich	0,00	0,00
2.3	Sonderposten für Umlagen nach § 50 Abs. 3 des Hessischen Finanzausgleichs-	0,00	0,00
2.4	Sonstige Sonderposten	0,00	0,00
3	Rückstellungen	9.028.432,26	4.913.184,88
3.1	Rückstellungen für Pensionen und ähnliche Verpflichtungen	3.973.303,86	3.741.618,48
3.2	Rückstellungen für Umlageverpflichtungen nach dem Hessischen Finanzausgleichsgesetz und für Verpflichtungen im Rahmen von Steuerschuldverhältnissen	4.492.049,00	539.427,00
3.3	Rückstellungen für die Rekultivierung und Nachsorge von Abfalldeponien	10.000,00	10.000,00
3.4	Rückstellungen für die Sanierung von Altlasten	7.868,40	7.868,40
3.5	Sonstige Rückstellungen	545.211,00	614.271,00
4	Verbindlichkeiten	8.724.432,75	6.692.232,34
4.1	Verbindlichkeiten aus Anleihen	0,00	0,00
	davon: mit einer Restlaufzeit bis einschließlich einem Jahr	0,00	0,00
4.2	Verbindlichkeiten aus Kreditaufnahmen für Investitionen und Investitionsförderungsmaßnahmen	6.009.411,11	5.660.084,69
	davon: mit einer Restlaufzeit bis einschließlich einem Jahr	25.564,48	55.677,32
4.2.1	Verbindlichkeiten gegenüber Kreditinstituten	2.193.879,54	2.295.535,88
	davon: mit einer Restlaufzeit bis einschließlich einem Jahr	0,00	25.000,00
4.2.2	Verbindlichkeiten gegenüber öffentlichen Kreditgebern	3.815.531,57	3.364.548,81
	davon: mit einer Restlaufzeit bis einschließlich einem Jahr	25.564,48	30.677,32
4.2.3	Verbindlichkeiten gegenüber sonstigen Kreditgebern	0,00	0,00

Nr.	Bezeichnung	Ergebnis 2022	Ergebnis 2021
	davon: mit einer Restlaufzeit bis einschließlich einem Jahr	0,00	0,00
4.3	Verbindlichkeiten aus Kreditaufnahmen für Liquiditätssicherung	0,00	0,00
4.4	Verbindlichkeiten aus kreditähnlichen Rechtsgeschäften	0,00	0,00
4.5	Verbindlichkeiten aus Zuweisungen und Zuschüssen, Transferleistungen und Investitionszuweisungen und -zuschüssen, Investitionsbeiträgen	81.487,94	54.851,35
4.6	Verbindlichkeiten aus Lieferungen und Leistungen	724.993,57	817.485,69
4.7	Verbindlichkeiten aus Steuern und steuerähnlichen Abgaben	974.469,05	17.545,27
4.8	Verbindlichkeiten gegenüber verbundenen Unternehmen und gegen Unternehmen, mit denen ein Beteiligungsverhältnis besteht, und Sondervermögen	0,00	0,00
4.9	Sonstige Verbindlichkeiten	934.071,08	142.265,34
5	Rechnungsabgrenzungsposten	1.620.041,74	1.538.776,23
	SUMME PASSIVA	118.913.757,54	100.695.591,37

Hinweis: Die Aktiva- und Passiva-Summen 2022 weichen voneinander ab, da sich der Jahresabschluss noch in der Prüfung befindet.

Der Gemeindevorstand

Neuhof, den

(Unterschrift)

Ergebnisrechnung

- Euro -

Nr.	Konten	Bezeichnung	Ergebnis	Fortge-	Ergebnis	Vergleich
			des Vorjahres	schrriebener	des	fortgeschriebener
			2021	Ansatz des	Haushaltsjahres	Ansatz / Ergebnis des
1	2	3	4	Haushaltsjahres	2022	Haushaltsjahres
				2022		(Sp. 5. J. Sp. 6)
1	50	Privatrechtliche Leistungsentgelte	82.933,61	141.200,00	130.354,94	10.845,06
2	51	Öffentlich-rechtliche Leistungsentgelte	4.461.379,18	4.463.800,00	4.430.861,24	32.938,76
3	548-549	Kostensatzleistungen und -erstattungen	781.992,55	632.800,00	762.745,82	-129.945,82
4	52	Bestandsveränderungen und aktivierte Eigenleistungen	0,00	0,00	0,00	0,00
5	55	Steuern und steuerähnliche Erträge einschließlich Erträge aus gesetzlichen Umlagen	11.056.990,73	12.280.743,73	27.906.708,36	-15.625.964,63
6	547	Erträge aus Transferleistungen	384.047,99	380.000,00	396.143,99	-16.143,99
7	540-543	Erträge aus Zuweisungen und Zuschüssen für laufende Zwecke und allgemeine Umlagen	5.735.045,08	6.811.100,00	6.684.318,58	126.781,42
8	546	Erträge aus der Auflösung von Sonderposten	1.613.462,61	1.550.000,00	1.570.351,36	-20.351,36
9	53	Sonstige ordentliche Erträge	3.328.003,09	236.900,00	406.879,28	-169.979,28
10		Summe der ordentlichen Erträge (Nr. 1 bis 9)	27.443.854,84	26.496.543,73	42.288.363,57	-15.791.819,84
11	62-63, 640-643, 647-649, 65	Personalaufwendungen	5.170.432,33	6.022.660,03	5.447.318,80	575.341,23
12	644-646	Versorgungsaufwendungen	402.032,09	424.985,16	635.527,16	-210.542,00
13	60-61, 67-69	Aufwendungen für Sach- und Dienstleistungen	4.787.172,45	5.919.937,26	5.161.268,18	758.669,08
	697	davon: Einstellungen in Sonderposten	0,00	0,00	0,00	0,00
14	66	Abschreibungen	3.552.597,78	3.750.000,00	3.569.202,67	180.797,33
15	71	Aufwendungen für Zuweisungen und Zuschüsse sowie besondere Finanzaufwendungen	1.228.987,41	1.211.897,26	1.291.430,05	-79.532,79
16	73	Steueraufwendungen einschließlich Aufwendungen aus gesetzlichen Umlageverpflichtungen	8.293.977,72	9.774.466,15	14.615.182,83	-4.840.716,68
17	72	Transferaufwendungen	0,00	0,00	0,00	0,00
18	70, 74, 76	Sonstige ordentliche Aufwendungen	16.303,39	17.383,94	13.149,78	4.234,16
19		Summe der ordentlichen Aufwendungen (Nr. 11 bis 18)	23.451.503,17	27.121.329,80	30.733.079,47	-3.611.749,67
20		Verwaltungsergebnis (Nr. 10 J. Nr. 19)	3.992.351,67	-624.786,07	11.555.284,10	-12.180.070,17
21	56-57	Finanzerträge	-393.449,80	45.000,00	55.239,14	-10.239,14
22	77	Zinsen und andere Finanzaufwendungen	146.192,28	105.671,15	91.345,39	14.325,76
23		Finanzergebnis (Nr. 21 J. Nr. 22)	-539.642,08	-60.671,15	-36.106,25	-24.564,90
24		Gesamtbetrag der ordentlichen Erträge (Nr. 10 und Nr. 21)	27.050.405,04	26.541.543,73	42.343.602,71	-15.802.058,98
25		Gesamtbetrag der ordentlichen Aufwendungen (Nr. 19 und Nr. 22)	23.597.695,45	27.227.000,95	30.824.424,86	-3.597.423,91
26		Ordentliches Ergebnis (Nr. 24 J. Nr. 25)	3.452.709,59	-685.457,22	11.519.177,85	-12.204.635,07
27	59	Außerordentliche Erträge	582.029,88	200,00	156.009,96	-155.809,96
28	79	Außerordentliche Aufwendungen	309.748,20	369.642,78	141.330,14	228.312,64
29		Außerordentliches Ergebnis (Nr. 27 J. Nr. 28)	272.281,68	-369.442,78	14.679,82	-384.122,60
30		Jahresergebnis (Nr. 26 und Nr. 29)	3.724.991,27	-1.054.900,00	11.533.857,67	-12.588.757,67

Nachrichtlich:

Summe der vorgetragenen Jahresfehlbeträge aus dem ordentlichen Ergebnis 0,00

Summe der vorgetragenen Jahresfehlbeträge aus dem außerordentlichen Ergebnis 0,00

Summe der vorgetragenen Jahresfehlbeträge aus dem ordentlichen und dem außerordentlichen Ergebnis 0,00

Finanzrechnung

- Euro -

Nr.	Konten	Bezeichnung	Ergebnis	Fortge-	Ergebnis	Vergleich
			des Vorjahres	schriebener	des	fortgeschriebener
			2021	Ansatz des	Haushaltsjahres	Ansatz / Ergebnis des
				Haushaltsjahres	2022	Haushaltsjahres
				2022		(Sp. 5. J. Sp. 6)
1	2	3	4	5	6	7
1	810	Privatrechtliche Leistungsentgelte	82.810,22	141.200,00	126.449,16	14.750,84
2	811	Öffentlich-rechtliche Leistungsentgelte	4.757.821,31	4.386.800,00	4.411.308,72	-24.508,72
3	812	Kostensersatzleistungen und -erstattungen	756.229,35	632.800,00	757.252,01	-124.452,01
4	814	Steuern und steuerähnliche Erträge einschließlich Erträge aus gesetzlichen Umlagen	12.720.448,92	12.280.743,73	27.824.492,11	-15.543.748,38
5	815	Einzahlungen aus Transferleistungen	384.047,99	380.000,00	396.143,99	-16.143,99
6	816	Zuweisungen und Zuschüsse für laufende Zwecke und allgemeine Umlagen	5.859.134,08	6.811.100,00	6.665.017,27	146.082,73
6	817	Zinsen und sonstige Finanzeinzahlungen	28.972,38	45.000,00	201.768,35	-156.768,35
8	813, 828	Sonstige ordentliche Einzahlungen und sonstige außerordentliche Einzahlungen, die sich nicht aus Investitionstätigkeit ergeben	261.302,47	237.100,00	375.395,02	-138.295,02
9		Summe Einzahlungen aus laufender Verwaltungstätigkeit (Nr. 1 bis 8)	24.850.766,72	24.914.743,73	40.757.826,63	-15.843.082,90
10	830	Personalauszahlungen	5.305.037,81	6.063.600,00	5.488.705,82	574.894,18
11	831	Versorgungsauszahlungen	219.717,45	263.600,00	203.414,25	60.185,75
12	832	Auszahlungen für Sach- und Dienstleistungen	4.961.182,43	5.565.147,80	5.079.011,20	486.136,60
13	833	Auszahlungen für Transferleistungen	0,00	0,00	0,00	0,00
14	834	Auszahlungen für Zuweisungen und Zuschüsse für laufende Zwecke sowie besondere Finanzauszahlungen	1.088.246,22	1.155.417,64	1.290.106,97	-134.689,33
15	835	Auszahlungen für Steuern einschließlich Auszahlungen aus gesetzlichen Umlageverpflichtungen	8.053.078,10	9.771.720,94	9.705.463,05	66.257,89
16	836	Zinsen und ähnliche Auszahlungen	90.487,78	50.057,35	-94.765,83	144.823,18
17	837, 848	Sonstige ordentliche Auszahlungen und sonstige außerordentliche Auszahlungen, die sich nicht aus Investitionstätigkeit ergeben	25.834,17	17.000,00	55.449,35	-38.449,35
18		Summe der Auszahlungen aus laufender Verwaltungstätigkeit (Nr. 10 bis 17)	19.743.583,96	22.886.543,73	21.727.384,81	1.159.158,92
19		Zahlungsmittelüberschuss/Zahlungsmittelbedarf aus laufender Verwaltungstätigkeit (Nr. 9 J. Nr. 18)	5.107.182,76	2.028.200,00	19.030.441,82	-17.002.241,82
20	820	Einzahlungen aus Investitionszuweisungen und -zuschüssen sowie aus Investitionsbeiträgen;	1.832.204,98	1.878.000,00	2.137.025,80	-259.025,80
21	822	Einzahlungen aus Abgängen von Vermögensgegenständen des Sachanlagevermögens und des immateriellen Anlagevermögens	806.421,24	1.300.000,00	55.393,49	1.244.606,51
22	823	Einzahlungen aus Abgängen von Vermögensgegenständen des Finanzanlagevermögens	114.453,14	9.000,00	61.722,52	-52.722,52
23		Summe Einzahlungen aus Investitionstätigkeit (Nr. 20 bis 22)	2.753.079,36	3.187.000,00	2.254.141,81	932.858,19
24	841	Auszahlungen für den Erwerb von Grundstücken und Gebäuden	565.285,17	1.793.694,65	615.884,38	1.177.810,27
25	842	Auszahlungen für Baumaßnahmen	4.534.602,02	17.778.630,27	7.013.873,09	10.764.757,18
26	840, 843	Auszahlungen für Investitionen in das sonstige Sachanlagevermögen und immaterielle Anlagevermögen	443.231,28	4.849.503,75	627.132,40	4.222.371,35
27	844	Auszahlungen für Investitionen in das Finanzanlagevermögen	8.558,96	87.300,00	9.129,63	78.170,37
28		Summe der Auszahlungen aus Investitionstätigkeit (Nr. 24 bis 27)	5.551.677,43	24.509.128,67	8.266.019,50	16.243.109,17
29		Zahlungsmittelüberschuss/Zahlungsmittelbedarf aus Investitionstätigkeit (Nr. 23 J. Nr. 28)	-2.798.598,07	-21.322.128,67	-6.011.877,69	-15.310.250,98
30		Zahlungsmittelüberschuss/Zahlungsmittelbedarf (Nr. 19 J. Nr. 29)	2.308.584,69	-19.293.928,67	13.018.564,13	-32.312.492,80
31	826	Einzahlungen aus der Aufnahme von Krediten und inneren Darlehen und wirtschaftlich vergleichbaren Vorgängen für Investitionen	900.000,00	6.905.000,00	1.079.000,00	5.826.000,00
32	846	Auszahlungen für die Tilgung von Krediten und inneren Darlehen und wirtschaftlich vergleichbaren Vorgängen für Investitionen sowie an das Sondervermögen Hessenkasse;	597.437,16	613.300,00	729.673,58	-116.373,58
		davon Auszahlungen für die ordentliche Tilgung von Investitionskrediten	0,00	0,00	0,00	0,00
33		Zahlungsmittelüberschuss/Zahlungsmittelbedarf aus Finanzierungstätigkeit (Nr. 31 J. Nr. 32)	302.562,84	6.291.700,00	349.326,42	5.942.373,58

Nr.	Konten	Bezeichnung	Ergebnis	Fortge-	Ergebnis	Vergleich
			des Vorjahres	schrriebener	des	fortgeschriebener
			2021	Ansatz des	Haushaltsjahres	Ansatz / Ergebnis des
1	2	3	4	Haushaltsjahres	2022	Haushaltsjahres
				2022		(Sp. 5. / Sp. 6)
					6	7
34		Änderung des Zahlungsmittelbestandes zum Ende des Haushaltsjahres (Nr. 30 und Nr. 33)	2.611.147,53	-13.002.228,67	13.367.890,55	-26.370.119,22
35	82900000- 829999990	Haushaltsunwirksame Einzahlungen (u.a fremde Finanzmittel, Rückzahlung von angelegten Kassenmitteln, Aufnahme von Liquiditätskrediten)	7.102.031,84	0,00	21.989.828,26	-21.989.828,26
36	84900000- 849999990	Haushaltsunwirksame Auszahlungen (u.a fremde Finanzmittel, Anlegung von Kassenmitteln, Rückzahlung von Liquiditätskrediten)	7.340.938,39	0,00	21.919.442,24	-21.919.442,24
37		Zahlungsmittelüberschuss/Zahlungsmittelbedarf aus haushaltsunwirksamen Zahlungsvorgängen (Nr. 35 ./ Nr. 36)	-238.906,55	0,00	70.386,02	-70.386,02
38		Bestand an Zahlungsmitteln zu Beginn des Haushaltsjahres	6.158.043,56	689.900,00	8.530.284,54	-7.840.384,54
39		Veränderung des Bestandes an Zahlungsmitteln (Nr. 34 und 37)	2.372.240,98	-13.002.228,67	13.438.276,57	-26.440.505,24
40		Bestand an Zahlungsmitteln am Ende des Haushaltsjahres (Nr. 38 und 39)	8.530.284,54	-12.312.328,67	21.968.561,11	-34.280.889,78

Finanzstatusbericht zur Beurteilung der finanziellen Leistungsfähigkeit

Schlüsselnummer:

Regierungsbezirk:	Kassel	Schlüsselnummer:	631018
Gemeinde:	Neuhof	Kreisfreie Stadt	
Landkreis:	Fulda	Haushaltsjahr	2024
Einwohnerzahl am:		Haushaltsjahr	Jahresabschluss
31.12.2022	10.956	2024	2022
31.12.2021	10.832	-€ -	-€ -
Ergebnishaushalt			
ordentliches Ergebnis			
Erträge	24.071.600,00	42.342.390,71	
Aufwendungen	30.336.100,00	30.823.117,11	
Saldo	-6.264.500,00	11.519.273,60	
außerordentliches Ergebnis			
Erträge		153.984,00	
Aufwendungen	256.000,00	141.330,14	
Saldo	-256.000,00	12.653,86	
Überschuss (+)/ Fehlbedarf (-)	-6.520.500,00	11.531.927,46	
Finanzhaushalt			
Laufende Verwaltungstätigkeit			
Einzahlungen aus laufender Verwaltungstätigkeit	+ 22.511.600,00	40.757.826,63	
Auszahlungen aus laufender Verwaltungstätigkeit	- 30.992.600,00	21.727.384,81	
Saldo	-8.481.000,00	19.030.441,82	
Investitionstätigkeit			
Einzahlungen aus Investitionstätigkeit	+ 2.849.700,00	+ 2.254.141,81	
Auszahlungen aus Investitionstätigkeit	- 12.438.200,00	- 8.266.019,50	
Saldo	-9.588.500,00	-6.011.877,69	
Finanzierungstätigkeit			
Einzahlungen aus Finanzierungstätigkeit	+ 9.588.500,00	+ 1.079.000,00	
Auszahlungen aus Finanzierungstätigkeit	- 700.000,00	- 729.673,58	
Saldo	8.888.500,00	349.326,42	
Finanzmittelüberschuss (+)/ -fehlbedarf (-)	-9.181.000,00	13.367.890,55	
Bestand an Zahlungsmitteln am Ende des Haushaltsjahres	3.319.000,00	21.968.561,11	
Haushaltsjahr			
2024			
-€ -			
Nachrichtlich			
Rechnerische Neuverschuldung			
Kernhaushalt	10.388.500,00		
Eigenbetriebe und Anstalten des öffentlichen Rechts	0,00		
Insgesamt	10.388.500,00		

Im Finanzstatusbericht sind Eintragungen nur in den blau unterlegten Feldern vorzunehmen.

Einige Feldinhalte werden erst vollständig angezeigt, wenn im Deckblatt eine Eintragung im Feld „Haushaltsjahr“ erfolgt.

Soweit in den Feldern betragsmäßige Angaben erforderlich sind, sind diese im gesamten Finanzstatusbericht in € vorzunehmen.

Die betragsmäßigen Eingaben sind im Finanzstatusbericht grundsätzlich nur mit positivem Vorzeichen vorzunehmen, soweit nicht aufgrund eines negativen Planwertes bzw.

Rechnungsergebnisses ausnahmsweise ein negatives Vorzeichen erforderlich ist.

In Haushaltsjahren mit Nachträgen sind Planwerte auf Basis des

Angaben zur Beurteilung der dauernden finanziellen Leistungsfähigkeit für 2024

	- € -	Erläuterungen
1. Geplantes ordentliches Ergebnis für 2024	-6.264.500,00	Das ordentliche Ergebnis wird automatisch aus dem Blatt "Ergebnishaushalt" übernommen.
Bei einem geplanten Fehlbedarf im ordentlichen Ergebnis bitte nebenstehend auswählen, ob ein Ausgleich des Defizits durch die Inanspruchnahme der ordentlichen Rücklage nach § 92 Abs. 5 Nr. 1 HGO beim Jahresabschluss geplant ist.	ja	
2. Bestand Rücklage aus Überschüssen des ordentlichen Ergebnisses zum 31.12.2023	43.638.231,77	Es ist der (ggf. voraussichtliche) Bestand der Rücklage aus Überschüssen des ordentlichen Ergebnisses zum Ende des Haushaltsvorjahres anzugeben.
3. Ordentliche Fehlbeträge aus Vorjahren (Bilanzwert der letzten aufgestellten Bilanz)	0,00	Es ist der in der letzten aufgestellten Bilanz ausgewiesene Fehlbetrag aus Vorjahren (§ 49 Abs. 4 Nr. 1.3.1.1 GemHVO) mit positivem Vorzeichen anzugeben.
4. Bestand der Liquiditätsreserve		
4.1 Mindestbetrag der nach § 106 Abs. 1 S. 2 HGO vorzuhaltenden Liquiditätsreserve für 2024	453.571,13	Es ist für das Haushaltsjahr der nach § 106 Abs. 1 S. 2 HGO zur Sicherstellung der Zahlungsfähigkeit vorzuhaltende Mindestbetrag von 2 v.H. der Summe der Auszahlungen aus laufender Verwaltungstätigkeit nach dem Durchschnitt der drei dem Haushaltsjahr vorangehenden Jahre anzugeben.
4.2 Höhe der tatsächlich vorgehaltenen Liquiditätsreserve am 1.1.2024	1.500.000,00	Es ist für das Haushaltsjahr die Höhe der tatsächlich vorhandenen Liquiditätsreserve anzugeben.
5. Angaben zur letzten aufgestellten Vermögensrechnung		
5.1 Haushaltsjahr der letzten aufgestellten Vermögensrechnung	2021	Es ist das Haushaltsjahr der letzten aufgestellten Vermögensrechnung anzugeben.
5.2 Bestand an Eigenkapital	71.331.929,25	Es ist die Höhe des Eigenkapitals (§ 49 Abs. 4 Nr. 1 GemHVO) aus der letzten aufgestellten Vermögensrechnung anzugeben.
6. Höhe der Verbindlichkeiten aus Liquiditätskrediten (Kernverwaltung und Sondervermögen) zum 31.12.2023	0,00	Die Höhe der Verbindlichkeiten aus Liquiditätskrediten wird automatisch aus dem Blatt "Verbindlichkeiten" übernommen.
7. Höhe der Verbindlichkeiten gegenüber dem Sondervermögen Hessenkasse	0,00	Die Höhe der Verbindlichkeiten wird automatisch aus dem Blatt "Verbindlichkeiten" übernommen.
8. Geplante zu erwirtschaftende Differenz aus Zahlungsmittelfluss aus laufender Verwaltungstätigkeit und ordentlicher Tilgung sowie der Zahlungen an das Sondervermögen Hessenkasse	-9.181.000,00	Diese Angabe wird rechnerisch aus dem Zahlungsmittelfluss aus laufender Verwaltungstätigkeit abzüglich der ordentlichen Tilgung sowie der Zahlungen an das Sondervermögen Hessenkasse und zuzüglich der zweckgebundenen Einzahlungen für die ordentliche Tilgung sowie der Zahlungen an das Sondervermögen Hessenkasse ermittelt.
8.1 Zahlungsmittelfluss aus laufender Verwaltungstätigkeit für 2024	-8.481.000,00	Der Zahlungsmittelfluss aus laufender Verwaltungstätigkeit wird automatisch aus dem Blatt "Finanzhaushalt" übernommen.
8.2 Ordentliche Tilgung für 2024	700.000,00	Die Höhe der ordentlichen Tilgung wird automatisch aus dem Blatt "Finanzhaushalt" übernommen.
8.3 Zahlungen an das Sondervermögen Hessenkasse für 2024	0,00	Die Höhe der Zahlungen an das Sondervermögen Hessenkasse wird automatisch aus dem Blatt "Finanzhaushalt" übernommen.
8.4 Zweckgebundene Einzahlungen für die ordentliche Tilgung von Investitionskrediten für 2024	0,00	Der Betrag wird automatisch aus dem Blatt "Finanzhaushalt - 4.2 " übernommen.
8.5 Zweckgebundene Einzahlungen für Auszahlungen an das Sondervermögen Hessenkasse für 2024	0,00	Der Betrag wird automatisch aus dem Blatt "Finanzhaushalt - 4.3 " übernommen.
Nachrichtlich:		
Rechnerischer Hebesatz Grundsteuer B zum Erreichen des Ausgleichs im ordentlichen Ergebnis in v.H. für 2024	2.162,48	Diese Angabe wird bei einem geplanten negativen ordentlichen Ergebnis rechnerisch ermittelt.
Fiktive Hebesatzanhebung Grundsteuer B zum Erreichen des Ausgleichs im ordentlichen Ergebnis in v.H. für 2024	1.767,48	Diese Angabe wird bei einem geplanten negativen ordentlichen Ergebnis rechnerisch ermittelt.
Bestand Rücklage aus Überschüssen des außerordentlichen Ergebnisses zum 31.12.2023	1.454.839,78	Es ist der (ggf. voraussichtliche) Bestand der Rücklage aus Überschüssen des außerordentlichen Ergebnisses zum Ende des Haushaltsvorjahres anzugeben.

Auswertung der Angaben zur Beurteilung der dauernden finanziellen Leistungsfähigkeit

		Indikatorwert
Geplantes ordentliches Ergebnis je Einwohner für 2024	-571,79	0,00
Bestand Rücklage aus Überschüssen des ordentlichen Ergebnisses zum 31.12.2023	43.638.231,77	5,00
Ordentliche Fehlbeträge aus Vorjahren	0,00	5,00
Die Liquiditätsreserve wurde vollständig gebildet		5,00
Bestand an Eigenkapital	71.331.929,25	5,00
Höhe der Kassenkreditverbindlichkeiten (Kernverwaltung und Sondervermögen) zum 31.12.2023	0,00	5,00
Höhe der Verbindlichkeiten gegenüber dem Sondervermögen Hessenkasse	0,00	5,00
Geplante Differenz je Einwohner aus Zahlungsmittelfluss aus laufender Verwaltungstätigkeit und ordentlicher Tilgung sowie der Zahlungen an das Sondervermögen Hessenkasse je Einwohner	-837,99	0,00
Summe und Status		60,00
Vorliegende Auswertung präjudiziert das Haushaltsgenehmigungsverfahren nicht. Die notwendige individuelle Prüfung und Beurteilung der Aufsichtsbehörde wird hierdurch nicht ersetzt.		
Hinweise der Gemeinde zur aktuellen Haushaltslage (optional)		

Angaben zur Beurteilung der dauernden finanziellen Leistungsfähigkeit für 2022

	- € -	Erläuterungen
1. Ordentliches Ergebnis für 2022	11.519.273,60	Das ordentliche Ergebnis wird automatisch aus dem Blatt "Ergebnishaushalt" übernommen.
2. Rechnerischer Bestand der Rücklage aus Überschüssen des ordentlichen Ergebnisses vor Ergebnisverwendung zum 31.12.2022	32.118.958,17	Es ist der (ggf. voraussichtliche) Bestand der Rücklage aus Überschüssen des ordentlichen Ergebnisses zum Ende des Haushaltsvorjahres (Abschlussjahr) anzugeben.
3. Ordentliche Fehlbeträge aus Vorjahren (Bilanzwert) zum 31.12.2022	0,00	Es ist der in der aufgestellten Bilanz ausgewiesene Fehlbetrag aus Vorjahren (§ 49 Abs. 4 Nr. 1.3.1.1 GemHVO) mit positivem Vorzeichen anzugeben.
4. Bestand der Liquiditätsreserve		
4.1 Mindestbetrag der nach § 106 Abs. 1 S. 2 HGO vorzuhaltenden Liquiditätsreserve für 2022	380.388,72	Es ist für das Haushaltsvorjahr der nach § 106 Abs. 1 S. 2 HGO zur Sicherstellung der Zahlungsfähigkeit vorzuhaltende Mindestbetrag von 2 v.H. der Summe der Auszahlungen aus laufender Verwaltungstätigkeit nach dem Durchschnitt der drei dem Haushaltsjahr vorangehenden Jahre anzugeben.
4.2 Höhe der tatsächlich vorgehaltenen Liquiditätsreserve am 31.12.2022	1.500.000,00	Es ist für das Abschlussjahr die Höhe der tatsächlich vorhandenen Liquiditätsreserve anzugeben.
5. Bestand an Eigenkapital am 31.12.2022	71.331.929,25	Es ist die Höhe des Eigenkapitals (§ 49 Abs. 4 Nr. 1 GemHVO) aus der aufgestellten Vermögensrechnung anzugeben.
6. Höhe der Verbindlichkeiten aus Liquiditätskrediten (Kernverwaltung und Sondervermögen) zum 31.12.2022	0,00	Es ist die Höhe der Verbindlichkeiten aus Liquiditätskrediten anzugeben
7. Höhe der Verbindlichkeiten gegenüber dem Sondervermögen Hessenkasse zum 31.12.2022	0,00	Es ist die Höhe der Verbindlichkeiten gegenüber dem Sondervermögen Hessenkasse anzugeben
8. Erwirtschaftete Differenz aus Zahlungsmittelfluss aus laufender Verwaltungstätigkeit und ordentlicher Tilgung sowie der Zahlungen an das Sondervermögen Hessenkasse	20.997.711,23	Diese Angabe wird rechnerisch aus dem Zahlungsmittelfluss aus laufender Verwaltungstätigkeit abzüglich der ordentlichen Tilgung sowie der Zahlungen an das Sondervermögen Hessenkasse und zuzüglich der zweckgebundenen Einzahlungen für die ordentliche Tilgung sowie der Zahlungen an das Sondervermögen Hessenkasse ermittelt.
8.1 Zahlungsmittelfluss aus laufender Verwaltungstätigkeit für 2022	21.727.384,81	
8.2 Ordentliche Tilgung für 2022	729.673,58	
8.3 Zahlungen an das Sondervermögen Hessenkasse für 2022	0,00	
8.4 Zweckgebundene Einzahlungen für die ordentliche Tilgung von Investitionskrediten für 2022	0,00	
8.5 Zweckgebundene Einzahlungen für Auszahlungen an das Sondervermögen Hessenkasse für 2022	0,00	
Nachrichtlich: Kash-Wert nach Planung für 2022	90,00	

Auswertung der Angaben zur Beurteilung der dauernden finanziellen Leistungsfähigkeit

		Indikatorwert
Geplantes ordentliches Ergebnis je Einwohner für 2024	1.051,41	40,00
Bestand Rücklage aus Überschüssen des ordentlichen Ergebnisses zum 31.12.2022	32.118.958,17	5,00
Ordentliche Fehlbeträge aus Vorjahren	0,00	5,00
Die Liquiditätsreserve wurde vollständig gebildet		5,00
Bestand an Eigenkapital	71.331.929,25	5,00
Höhe der Verbindlichkeiten aus Liquiditätskrediten (Kernverwaltung und Sondervermögen) zum 31.12.2022	0,00	5,00
Höhe der Verbindlichkeiten gegenüber dem Sondervermögen Hessenkasse zum 31.12.2022	0,00	5,00
Erwirtschaftete Differenz aus Zahlungsmittelfluss aus laufender Verwaltungstätigkeit und ordentlicher Tilgung sowie der Zahlungen an das Sondervermögen Hessenkasse je Einwohner	1.916,55	30,00
Summe und Status nach Abschlusswert		● 100,00
Summe und Status nach Planwert		● 90,00

Indikator pro Einwohner	Bewertung ggf. der Entwicklung nach Indikatoren pro Einwohner	Gewichtung der Indikatoren pro Einwohner in %	Status
ordentliches Ergebnis	Überschuss (mehr als + 5 €) = 1	40%	grün (+) ≥ 70% gelb (0) < 70% und > 40% rot (-) ≤ 40%
	Jahresbezogener Haushaltsausgleich (im Korridor von - 5 € bis + 5 € oder durch Rücklage) = 0,75		
	defizitär im Korridor (weniger als - 5 € bis - 40 €) = 0,5		
	defizitär im Korridor (weniger als - 40 € bis - 75 €) = 0,25		
defizitär (weniger als -75 €) = 0			
Bestand ordentliche Rücklage	Bestand = 1	5%	
	kein Bestand (≤ 0 €) = 0		
Fehlbeträge aus Vorjahren (Bilanzwert der letzten aufgestellten Bilanz)	kein Bestandswert = 1	5%	
	Ausweis eines Fehlbetragbestands = 0		
Bestand der Liquiditätsreserve	Bestand vollständig gebildet = 1	5%	
	Bestand teilweise gebildet (≥ 50 %) = 0,5		
	Bestand unzureichend oder nicht gebildet (< 50 %) = 0		
Ausweis von Eigenkapital (nach letzter aufgestellter Bilanz)	positiver Eigenkapitalbestand = 1	5%	
	negativer Eigenkapitalbestand (≤ 0 €) = 0		
Verbindlichkeiten aus Liquiditätskrediten (Kommune plus Sondervermögen)	kein Bestand (= 0 €) = 1	5%	
	Bestand (> 0 €) = 0		
Verbindlichkeiten gegenüber dem Sondervermögen Hessenkasse	kein Bestand (= 0 €) = 1	5%	
	Bestand (> 0 €) = 0		
Zahlungsmittelfluss lfd. Verwaltungstätigkeit abzüglich der Tilgung sowie der Zahlungen an das Sondervermögen Hessenkasse	Saldo > 5 € = 1	30%	
	im Korridor von 0 € bis + 5 € = 0,5		
	Saldo < 0 € = 0		
		100%	

Die rot markierten Eintragungen spiegeln die Änderungen ab dem 01.01.2019 wider.

Vomhundertsätze erhobener Umlagen (Landkreis / LWV / Land Hessen)

Jahr	Kreisumlage			Schulumlage		Verbandsumlage LWV		Krankenhausumlage	
2024	0,00	v.H.	0,00	0,00	v.H.	0,000	v.H.	0,00	v.H.
2023	0,00	v.H.	0,00	0,00	v.H.	0,000	v.H.	0,00	v.H.
2022	0,00	v.H.	0,00	0,00	v.H.	0,000	v.H.	0,00	v.H.

Angaben für Gemeinden und Städte

Steuerhebesätze

Jahr	Grundsteuer A		Grundsteuer B		Gewerbsteuer		Vervielfältiger Gewerbsteuerumlage		Solidaritätsumlage		Heimatumlage	
2024	350,00	v.H.	395,00	v.H.	367,00	v.H.	35,00	v.H.		Euro	290.000,00	Euro
2023	332,00	v.H.	365,00	v.H.	357,00	v.H.	35,00	v.H.		Euro	475.000,00	Euro
2022	332,00	v.H.	365,00	v.H.	357,00	v.H.	35,00	v.H.		Euro	1.238.969,32	Euro

Angaben für Gemeinden und Städte

Nivellierungshebesätze nach FAG

Jahr	Grundsteuer A		Grundsteuer B		Gewerbsteuer	
2024	332,00	v.H.	365,00	v.H.	357,00	v.H.

Angaben zu weiteren Abgaben (ohne Gebühren)

Straßenbeiträge

einmalige Beiträge - Gemeindeanteil nach § 11 Abs. 4 KAG

Weitere Abgaben, die erhoben werden:

Spielapparatesteuer	ja	Jagdsteuer	nein	Hundesteuer	ja
Zweitwohnungssteuer	nein	Fischereisteuer	nein	Gaststättenerlaubnissteuer	nein
Kurbeitrag	nein	Pferdesteuer	nein		
Tourismusbeitrag	nein	Getränkesteuer	nein		

Sonstige Abgaben:

Ergebnishaushalt			2022	2023	2024	2025	2026	2027
			Vorläufiges Rechnungsergebnis	Haushaltsplan	Haushaltsplan	Ergebnisplan	Ergebnisplan	Ergebnisplan
			- € -					
Position	Konten	Bezeichnung						
1	50	Privatrechtliche Leistungsentgelte	129.142,94	112.600,00	120.900,00	122.900,00	142.900,00	122.900,00
2	51	Öffentlich-rechtliche Leistungsentgelte	4.430.861,24	5.191.500,00	5.249.500,00	5.322.500,00	5.322.500,00	5.322.500,00
3	548-549	Kostensatzleistungen und -erstattungen	762.745,82	680.800,00	887.000,00	686.000,00	681.000,00	679.000,00
4	52	Bestandsveränderungen und aktivierte Eigenleistungen	0,00	0,00	0,00	0,00	0,00	0,00
5	55	Steuern und steuerähnliche Erträge einschließlich Erträge aus gesetzlichen Umlagen	27.906.708,36	16.574.000,00	13.598.500,00	14.128.500,00	14.618.500,00	14.968.500,00
6	547	Erträge aus Transferleistungen	396.143,99	400.000,00	420.000,00	430.000,00	440.000,00	450.000,00
7	540-543	Erträge aus Zuweisungen und Zuschüssen für laufende Zwecke und allgemeine Umlagen	6.684.318,58	4.192.200,00	1.741.200,00	9.453.200,00	8.010.100,00	8.367.100,00
8	546	Erträge aus der Auflösung von Sonderposten aus Investitionszuweisungen, -zuschüssen und Investitionsbeiträgen	1.570.351,36	1.614.700,00	1.620.000,00	1.630.000,00	1.640.000,00	1.650.000,00
9	53	Sonstige ordentliche Erträge	406.879,28	246.200,00	233.800,00	233.800,00	233.800,00	233.800,00
10		Summe der ordentlichen Erträge	42.287.151,57	29.012.000,00	23.870.900,00	32.006.900,00	31.088.800,00	31.793.800,00
11	62, 63, 640-643, 647-649, 65	Personalaufwendungen	5.447.318,80	7.396.300,00	8.540.500,00	9.316.700,00	9.616.500,00	9.906.000,00
12	644-646	Versorgungsaufwendungen	635.527,16	480.900,00	404.600,00	385.300,00	315.200,00	320.200,00
13	60,61, 67-69	Aufwendungen für Sach- und Dienstleistungen	5.161.268,18	7.467.300,00	7.625.600,00	6.373.500,00	6.522.400,00	6.694.900,00
14	66	Abschreibungen	3.567.894,92	3.950.000,00	3.900.000,00	4.060.000,00	4.220.000,00	4.360.000,00
15	71	Aufwendungen für Zuweisungen und Zuschüsse sowie besondere Finanzaufwendungen	1.291.430,05	1.173.900,00	1.067.000,00	779.500,00	769.500,00	769.500,00
16	73	Steueraufwendungen einschließlich Aufwendungen aus gesetzlichen Umlageverpflichtungen	14.615.182,83	10.276.500,00	8.440.000,00	9.290.000,00	9.920.000,00	10.120.000,00
17	72	Transferaufwendungen	0,00	0,00	0,00	0,00	0,00	0,00
18	70, 74, 76	Sonstige ordentliche Aufwendungen	13.149,78	19.100,00	20.700,00	20.700,00	20.700,00	20.700,00
19		Summe der ordentlichen Aufwendungen	30.731.771,72	30.764.000,00	29.998.400,00	30.225.700,00	31.384.300,00	32.191.300,00
20		Verwaltungsergebnis	11.555.379,85	-1.752.000,00	-6.127.500,00	1.781.200,00	-295.500,00	-397.500,00
21	56,57	Finanzerträge	55.239,14	49.600,00	200.700,00	80.700,00	80.700,00	80.700,00
22	77	Zinsen und andere Finanzaufwendungen	91.345,39	170.200,00	337.700,00	613.800,00	762.800,00	924.700,00
23		Finanzergebnis	-36.106,25	-120.600,00	-137.000,00	-533.100,00	-682.100,00	-844.000,00
24		Gesamtbetrag der ordentlichen Erträge	42.342.390,71	29.061.600,00	24.071.600,00	32.087.600,00	31.169.500,00	31.874.500,00
25		Gesamtbetrag der ordentlichen Aufwendungen	30.823.117,11	30.934.200,00	30.336.100,00	30.839.500,00	32.147.100,00	33.116.000,00
26		Ordentliches Ergebnis	11.519.273,60	-1.872.600,00	-6.264.500,00	1.248.100,00	-977.800,00	-1.241.500,00
27	59	Außerordentliche Erträge	153.984,00	0,00	0,00	0,00	0,00	0,00
28	79	Außerordentliche Aufwendungen	141.330,14	306.000,00	256.000,00	256.000,00	276.000,00	256.000,00
29		Außerordentliches Ergebnis	12.653,86	-306.000,00	-256.000,00	-256.000,00	-276.000,00	-256.000,00
30		Jahresergebnis	11.531.927,46	-2.178.600,00	-6.520.500,00	992.100,00	-1.253.600,00	-1.497.500,00

Bitte im Blatt Finanzielle Leistungsfähigkeit unter 1 angeben, ob ein Ausgleich des Pfandfzitiz durch die ordentliche Rücklage geplant ist.

Nachrichtlich		
31	Hochrechnung ordentliches Ergebnis zum 31.12.2023	-3.200.000,00
32	Summe vorgetragene Jahresfehibeträge/Jahresüberschüsse zum 31.12.2022	0,00

Aufschlüsselung von Erträgen und Aufwendungen		2022	2023	2024	2025	2026	2027	
		Vorläufiges Rechnungsergebnis	Haushaltsplan	Haushaltsplan	Ergebnisplan	Ergebnisplan	Ergebnisplan	
Position	Konten	Bezeichnung						
- € -								
5	55	Steuern und steuerähnliche Erträge einschließlich Erträge aus gesetzlichen Umlagen	27.906.708,36	16.574.000,00	13.598.500,00	14.128.500,00	14.618.500,00	14.968.500,00
davon	5500	Erträge aus Gemeindeanteil an Einkommensteuer (Produktgruppe 1601)	6.040.847,60	6.400.000,00	6.670.000,00	7.150.000,00	7.600.000,00	7.900.000,00
	5504	Erträge aus Gemeindeanteil an Umsatzsteuer (Produktgruppe 1601)	673.560,52	690.000,00	720.000,00	740.000,00	750.000,00	770.000,00
	5551	Erträge aus Grundsteuer A (Produktgruppe 1601)	69.271,56	72.000,00	72.000,00	72.000,00	72.000,00	72.000,00
	5552	Erträge aus Grundsteuer B (Produktgruppe 1601)	1.238.466,93	1.275.000,00	1.400.000,00	1.430.000,00	1.460.000,00	1.490.000,00
	5553	Erträge aus Gewerbesteuer (Produktgruppe 1601)	19.846.958,78	8.100.000,00	4.700.000,00	4.700.000,00	4.700.000,00	4.700.000,00
	5559	andere Steuern insgesamt (Produktgruppe 1601)	37.602,97	37.000,00	36.500,00	36.500,00	36.500,00	36.500,00
	5582	Erträge aus Kreisumlage (Produktgruppe 1601)	0,00	0,00	0,00	0,00	0,00	0,00
	5583	Erträge aus Schulumlage (Produktgruppe 0313)	0,00	0,00	0,00	0,00	0,00	0,00
		Sonstige Erträge	0,00	0,00	0,00	0,00	0,00	0,00
7	540-543	Erträge aus Zuweisungen und Zuschüssen für laufende Zwecke und allgemeine Umlagen	6.684.318,58	4.192.200,00	1.741.200,00	9.453.200,00	8.010.100,00	8.367.100,00
davon	540101	Schlüsselzuweisung (Produktgruppe 1601)	5.524.205,00	3.000.000,00	0,00	7.800.000,00	6.400.000,00	6.800.000,00
		Sonstige Erträge	1.160.113,58	1.192.200,00	1.741.200,00	1.653.200,00	1.610.100,00	1.567.100,00
16	73	Steueraufwendungen einschließlich Aufwendungen aus gesetzlichen Umlageverpflichtungen	14.615.182,83	10.276.500,00	8.440.000,00	9.290.000,00	9.920.000,00	10.120.000,00
davon	7353	Krankenhausumlage (Produktgruppe 0701)	0,00	0,00	0,00	0,00	0,00	0,00
	73541	Kreisumlage (Produktgruppe 1601)	7.198.107,00	5.680.000,00	4.820.000,00	5.370.000,00	5.780.000,00	5.900.000,00
	73542	Schulumlage (Produktgruppe 1601)	4.120.605,00	3.290.000,00	2.780.000,00	3.080.000,00	3.300.000,00	3.380.000,00
	73543	LWV-Umlage (Produktgruppe 1601)	0,00	0,00	0,00	0,00	0,00	0,00
	735490	Solidaritätsumlage	0,00	0,00	0,00	0,00	0,00	0,00
	735490	Weitere Umlagen (z.B. Regionalverband):	0,00	0,00	0,00	0,00	0,00	0,00
	7380	Gewerbesteuerumlage (Produktgruppe 1601)	1.993.743,73	750.000,00	465.000,00	465.000,00	465.000,00	465.000,00
	735	Umlage starke Heimat Hessen (Produktgruppe 1601)	1.238.969,32	475.000,00	290.000,00	290.000,00	290.000,00	290.000,00
		Sonstige Aufwendungen	63.757,78	81.500,00	85.000,00	85.000,00	85.000,00	85.000,00
22	77	Zinsen und ähnliche Aufwendungen	91.345,39	170.200,00	337.700,00	613.800,00	762.800,00	924.700,00
		Zinsen für Liquiditätskredite (Produktgruppe 1602)	0,00	0,00	0,00	0,00	0,00	0,00
		Zinsen für Investitionskredite (Produktgruppe 1602)	91.345,39	170.200,00	337.700,00	613.800,00	762.800,00	924.700,00

Zahlungsmittelfluss nach § 3 GemHVO		2022	2023	2024	2025	2026	2027
		Vorläufiges Rechnungsergebnis	Haushaltsplan	Haushaltsplan	Fpl-Jahr	Fpl-Jahr	Fpl-Jahr
Nr. Konten		- € -					
Zahlungsmittelfluss aus laufender Verwaltungstätigkeit (direkte Methode)							
1	Summe der Einzahlungen aus laufender Verwaltungstätigkeit	40.757.826,63	27.604.900,00	22.511.600,00	30.517.600,00	29.589.500,00	30.284.500,00
2	Summe der Auszahlungen aus laufender Verwaltungstätigkeit	21.727.384,81	26.564.700,00	30.992.600,00	26.600.900,00	27.827.500,00	28.646.700,00
3	Zahlungsmittelüberschuss / Zahlungsmittelbedarf aus laufender Verwaltungstätigkeit	19.030.441,82	1.040.200,00	-8.481.000,00	3.916.700,00	1.762.000,00	1.637.800,00
Zahlungsmittelfluss aus Investitionstätigkeit (direkte Methode)							
4	820 Einzahlungen aus Investitionszuweisungen und -zuschüssen sowie aus Investitionsbeiträgen	2.137.025,80	4.649.100,00	1.072.500,00	5.712.000,00	1.273.000,00	425.000,00
4.1	Pos. 4: davon aus Schlüsselzuweisungen	97.700,00	97.700,00	97.700,00	97.700,00	97.700,00	97.700,00
4.2	Pos. 4: davon aus zweckgebundenen Einzahlungen für die ordentliche Tilgung von Investitionskrediten	0,00	0,00	0,00	0,00	0,00	0,00
4.3	Pos. 4: davon aus zweckgebundenen Einzahlungen für die Auszahlungen an das Sondervermögen Hessenkasse	0,00	0,00	0,00	0,00	0,00	0,00
5	822 Einzahlungen aus Abgängen von Vermögensgegenständen des Sachanlagevermögens und des immateriellen Anlagevermögens	55.393,49	3.110.000,00	1.725.000,00	1.800.000,00	1.650.000,00	4.650.000,00
6	823 Einzahlungen aus Abgängen von Vermögensgegenständen des Finanzanlagevermögens	61.722,52	10.000,00	52.200,00	52.200,00	52.200,00	52.200,00
	davon Einzahlungen aus der Tilgung von gewährten Krediten	61.722,52	10.000,00	52.200,00	52.200,00	52.200,00	52.200,00
7	Summe der Einzahlungen aus Investitionstätigkeit	2.254.141,81	7.769.100,00	2.849.700,00	7.564.200,00	2.975.200,00	5.127.200,00
8	841 Auszahlungen für den Erwerb von Grundstücken und Gebäuden	615.884,38	4.038.000,00	1.215.000,00	2.420.000,00	280.000,00	720.000,00
9	842 Auszahlungen für Baumaßnahmen	7.013.873,09	14.629.500,00	8.015.000,00	16.405.000,00	12.250.000,00	5.217.000,00
10	840, 843 Auszahlungen für Investitionen in das sonstige Sachanlagevermögen und immaterielle Anlagevermögen	627.132,40	4.554.000,00	3.198.700,00	866.000,00	430.000,00	316.000,00
11	844 Auszahlungen für Investitionen in das Finanzanlagevermögen	9.129,63	58.300,00	9.500,00	9.500,00	9.500,00	9.500,00
	davon Auszahlungen aus der Gewährung von Krediten	0,00	0,00	0,00	0,00	0,00	0,00
12	Summe der Auszahlungen aus Investitionstätigkeit	8.266.019,50	23.279.800,00	12.438.200,00	19.700.500,00	12.969.500,00	6.262.500,00
13	Zahlungsmittelüberschuss / Zahlungsmittelbedarf aus Investitionstätigkeit	-6.011.877,69	-15.510.700,00	-9.588.500,00	-12.136.300,00	-9.994.300,00	-1.135.300,00
14	Zahlungsmittelüberschuss / Zahlungsmittelbedarf	13.018.564,13	-14.470.500,00	-18.069.500,00	-8.219.600,00	-8.232.300,00	502.500,00

Zahlungsmittelfluss nach § 3 GemHVO		2022	2023	2024	2025	2026	2027
		Vorläufiges Rechnungsergebnis	Haushaltsplan	Haushaltsplan	Fpl-Jahr	Fpl-Jahr	Fpl-Jahr
Nr. Konten		- € -					
Zahlungsmittelfluss aus Finanzierungstätigkeit (direkte Methode)							
15	826 Einzahlungen aus der Aufnahme von Krediten und wirtschaftlich vergleichbaren Vorgängen für Investitionen	1.079.000,00	5.651.700,00	9.588.500,00	9.400.300,00	9.314.300,00	675.300,00
	davon Einzahlungen aus der Aufnahme von Umschuldungen	0,00	0,00	0,00	0,00	0,00	0,00
16	846 Auszahlungen für die Tilgung von Krediten und wirtschaftlich vergleichbaren Vorgängen für Investitionen sowie an das Sondervermögen Hessenkasse	729.673,58	620.000,00	700.000,00	980.000,00	1.080.000,00	1.176.400,00
16.1	Pos. 16: davon Auszahlungen für die ordentliche Tilgung von Krediten	729.673,58	620.000,00	700.000,00	980.000,00	1.080.000,00	1.176.400,00
16.2	Pos. 16: davon Auszahlungen aus der Tilgung von Umschuldungen	0,00	0,00	0,00	0,00	0,00	0,00
16.3	Pos. 16: davon Auszahlungen an das Sondervermögen Hessenkasse	0,00	0,00	0,00	0,00	0,00	0,00
17	Zahlungsmittelüberschuss / Zahlungsmittelbedarf aus Finanzierungstätigkeit	349.326,42	5.031.700,00	8.888.500,00	8.420.300,00	8.234.300,00	-501.100,00
18	Änderung des Zahlungsmittelbestandes zum Ende des Haushaltsjahres	13.367.890,55	-9.438.800,00	-9.181.000,00	200.700,00	2.000,00	1.400,00
19	829 Haushaltsunwirksame Einzahlungen (u.a. fremde Finanzmittel, Rückzahlung von angelegten Kassenmitteln, Aufnahme von Liquiditätskrediten)	21.989.828,26	0,00	0,00	0,00	0,00	0,00
	davon Aufnahme von Liquiditätskrediten	0,00	0,00	0,00	0,00	0,00	0,00
20	849 Haushaltsunwirksame Auszahlungen (u.a. fremde Finanzmittel, Anlegung von Kassenmitteln, Rückzahlung von Liquiditätskrediten)	21.919.442,24	0,00	0,00	0,00	0,00	0,00
	davon Rückzahlung von Liquiditätskrediten	0,00	0,00	0,00	0,00	0,00	0,00
21	Zahlungsmittelüberschuss/Zahlungsmittelbedarf aus haushaltsunwirksamen Zahlungsvorgängen	70.386,02	0,00	0,00	0,00	0,00	0,00
22	Bestand an Zahlungsmitteln zu Beginn des Haushaltsjahres	8.530.284,54	12.010.000,00	12.500.000,00	3.319.000,00	3.519.700,00	3.521.700,00
23	Veränderung des Bestandes an Zahlungsmitteln	13.438.276,57	-9.438.800,00	-9.181.000,00	200.700,00	2.000,00	1.400,00
24	Bestand an Zahlungsmitteln am Ende des Haushaltsjahres	21.968.561,11	2.571.200,00	3.319.000,00	3.519.700,00	3.521.700,00	3.523.100,00

Verbindlichkeiten aus Krediten, Liquiditätskrediten sowie gegenüber dem Sondervermögen Hessenkasse zu Beginn des Haushaltsjahres 2024

Verbindlichkeiten aus Krediten nach Abschluss des Vorjahres - Kernhaushalt -	11.041.111,11	€	Anzugeben ist der (ggf. voraussichtliche) Gesamtbetrag an Verbindlichkeiten aus Investitionskrediten
Verbindlichkeiten aus Liquiditätskrediten nach Abschluss des Vorjahres - Kernhaushalt -	0,00	€	Anzugeben ist der (ggf. voraussichtliche) Gesamtbetrag an Verbindlichkeiten aus Liquiditätskrediten
Verbindlichkeiten aus Krediten nach Abschluss des Vorjahres - Eigenbetriebe und Anstalten des öffentlichen Rechts nach HGO -	0,00	€	Anzugeben ist der (ggf. voraussichtliche) Gesamtbetrag an Verbindlichkeiten aus Investitionskrediten
Verbindlichkeiten aus Liquiditätskrediten nach Abschluss des Vorjahres - Eigenbetriebe und Anstalten des öffentlichen Rechts nach HGO -	0,00	€	Anzugeben ist der (ggf. voraussichtliche) Gesamtbetrag an Verbindlichkeiten aus Liquiditätskrediten
Gesamtbetrag aus Krediten und Liquiditätskrediten - Kernhaushalt und Eigenbetriebe und Anstalten des öffentlichen Rechts nach HGO	11.041.111,11		
Verbindlichkeiten gegenüber dem Sondervermögen Hessenkasse nach Abschluss des Vorjahres	0,00	€	Anzugeben ist der Gesamtbetrag der Verbindlichkeiten gegenüber dem Sondervermögen Hessenkasse
Gesamtbetrag aus Krediten, Liquiditätskrediten sowie Verbindlichkeiten gegenüber dem Sondervermögen Hessenkasse - Kernhaushalt und Eigenbetriebe und Anstalten des öffentlichen Rechts nach HGO	11.041.111,11	€	

im Haushaltsjahr 2024 veranschlagte Kreditaufnahmen

im Haushaltsjahr veranschlagte Kreditaufnahmen - Kernhaushalt -	9.588.500,00	€
im Haushaltsjahr veranschlagte Kreditaufnahmen - Eigenbetriebe und Anstalten des öffentlichen Rechts nach HGO -	0,00	€

im Haushaltsjahr 2024 veranschlagte Tilgungen für Kredite sowie Auszahlungen an das Sondervermögen Hessenkasse

Ordentliche Tilgung - Kernhaushalt	700.000,00	€	Die ordentliche Tilgung wird automatisch aus dem Blatt Finanzhaushalt - Pos. 16.1 - übernommen.
Ordentliche Tilgung - Eigenbetriebe und Anstalten des öffentlichen Rechts nach HGO -	0,00	€	
Außerordentliche Tilgung - Kernhaushalt -	0,00	€	
Außerordentliche Tilgung - Eigenbetriebe und Anstalten des öffentlichen Rechts nach HGO -	0,00	€	
Auszahlungen an das Sondervermögen Hessenkasse		€	Die Zahlungen an das Sondervermögen Hessenkasse werden automatisch aus dem Blatt Finanzhaushalt - Pos. 16.3 - übernommen.

Verbindlichkeiten aus Krediten, Liquiditätskrediten sowie gegenüber dem Sondervermögen Hessenkasse am Ende des Haushaltsjahres 2024

Voraussichtlicher Stand der Kredite am Ende des Haushaltsjahres - Kernverwaltung -	19.929.611,11	€
Voraussichtlicher Stand der Kredite am Ende des Haushaltsjahres - Eigenbetriebe und Anstalten des öffentlichen Rechts nach HGO	0,00	€
Voraussichtlicher Stand der Kredite am Ende des Haushaltsjahres - Kernverwaltung und Eigenbetriebe und Anstalten des öffentlichen Rechts nach HGO -	19.929.611,11	€
Höchstbetrag der Liquiditätskredite Kernhaushalt laut Haushaltssatzung	1.500.000,00	€
Höchstbetrag der Liquiditätskredite der Eigenbetriebe und Anstalten des öffentlichen Rechts	0,00	€
Voraussichtlicher Stand der Liquiditätskredite zum Ende des Haushaltsjahres - Kernverwaltung -	1.500.000,00	€
Voraussichtlicher Stand der Liquiditätskredite zum Ende des Haushaltsjahres - Eigenbetriebe und Anstalten des öffentlichen Rechts nach HGO -	0,00	€
Voraussichtlicher Stand der Liquiditätskredite zum Ende des Haushaltsjahres - Kernverwaltung und Eigenbetriebe und Anstalten des öffentlichen Rechts nach HGO -	1.500.000,00	€
Voraussichtlicher Stand der Verbindlichkeiten gegenüber dem Sondervermögen Hessenkasse zum Ende des Haushaltsjahres	0,00	€
Voraussichtlicher Zahlungsmittelbestand am Ende des Haushaltsjahres 2024	3.319.000,00	€

Produktbereichsplan gemäß Muster 12 zu § 4 Abs. 2 GemHVO

PBNr. Produktbereich/Produktgruppe		Haushaltsjahr							
		2024							
		Status:	Haushaltsplan						
		ordentliche Erträge				ordentliche Aufwendungen			
		absolut vor ILV	pro Einwohner	absolut nach ILV	pro Einwohner	absolut vor ILV	pro Einwohner	absolut nach ILV	pro Einwohner
1	Innere Verwaltung	653.800,00 €	59,68 €	2.139.100,00 €	195,24 €	4.676.800,00 €	426,87 €	4.787.100,00 €	436,94 €
2	Sicherheit und Ordnung	292.800,00 €	26,73 €	293.800,00 €	26,82 €	1.506.900,00 €	137,54 €	1.558.400,00 €	142,24 €
3	Schulträgeraufgaben	0,00 €	0,00 €	0,00 €	0,00 €	0,00 €	0,00 €	0,00 €	0,00 €
4	Kultur und Wissenschaft	4.000,00 €	0,37 €	4.000,00 €	0,37 €	209.000,00 €	19,08 €	255.400,00 €	23,31 €
5	Soziale Leistungen	7.000,00 €	0,64 €	7.000,00 €	0,64 €	100.200,00 €	9,15 €	100.200,00 €	9,15 €
6	Kinder-, Jugend- und Familienhilfe	1.506.100,00 €	137,47 €	1.506.100,00 €	137,47 €	5.133.600,00 €	468,57 €	5.412.800,00 €	494,05 €
7	Gesundheitsdienste	0,00 €	0,00 €	0,00 €	0,00 €	200,00 €	0,02 €	200,00 €	0,02 €
8	Sportförderung	37.600,00 €	3,43 €	37.600,00 €	3,43 €	393.900,00 €	35,95 €	443.900,00 €	40,52 €
9	Räumliche Planung und Entwicklung, Geoinformationen	50.000,00 €	4,56 €	50.000,00 €	4,56 €	329.900,00 €	30,11 €	329.900,00 €	30,11 €
10	Bauen und Wohnen	1.500,00 €	0,14 €	1.500,00 €	0,14 €	137.000,00 €	12,50 €	141.400,00 €	12,91 €
11	Ver- und Entsorgung	5.959.700,00 €	543,97 €	5.959.700,00 €	543,97 €	5.198.400,00 €	474,48 €	6.552.400,00 €	598,06 €
12	Verkehrsflächen und -anlagen, ÖPNV	645.600,00 €	58,93 €	645.600,00 €	58,93 €	2.275.200,00 €	207,67 €	2.450.800,00 €	223,69 €
13	Natur- und Landschaftspflege	122.600,00 €	11,19 €	155.600,00 €	14,20 €	613.100,00 €	55,96 €	1.131.900,00 €	103,31 €
14	Umweltschutz	0,00 €	0,00 €	0,00 €	0,00 €	9.000,00 €	0,82 €	17.200,00 €	1,57 €
15	Wirtschaft und Tourismus	92.100,00 €	8,41 €	92.100,00 €	8,41 €	899.600,00 €	82,11 €	979.300,00 €	89,38 €
16	Allgemeine Finanzwirtschaft	14.698.800,00 €	1.341,62 €	15.857.600,00 €	1.447,39 €	8.853.300,00 €	808,08 €	8.853.300,00 €	808,08 €
Gesamtsumme		24.071.600,00 €	2.197,12 €	26.749.700,00 €	2.441,56 €	30.336.100,00 €	2.768,90 €	33.014.200,00 €	3.013,34 €

Anmerkungen:

Bei den ordentlichen Erträgen und ordentlichen Aufwendungen sind die Finanzerträge bzw. Zinsen und anderen Finanzaufwendungen zu berücksichtigen.

Für die ordentlichen Erträge und ordentlichen Aufwendungen sind jeweils die absoluten Beträge vor internen Leistungsverrechnungen (Spalten "absolut vor ILV") und nach internen Leistungsverrechnungen (Spalten "absolut nach ILV") anzugeben.

Bei den Eingaben im Feld "Status" ist Folgendes zu beachten: Wenn es sich um reine Planzahlen handelt, ist der Status auf Haushaltsansatz zu setzen.

Wenn Ist-Daten zum 31.12. des Haushaltsjahres vorliegen, ist der Status "Ist 31.12." zu wählen. Diese Auswahl ist auch dann vorzunehmen,

wenn die Jahresabschlussbuchungen noch nicht vorliegen.

Der Status "vorläufiges Rechnungsergebnis" ist zu wählen, sobald für das Haushaltsjahr ein vorläufiges, d.h. verwaltungsseitiges Rechnungsergebnis vorliegt. Sobald ein geprüftes Rechnungsergebnis vorliegt, ist dieser Status zu wählen.

Produktbereichsplan gemäß Muster 12 zu § 4 Abs. 2 GemHVO

PBNr. Produktbereich/Produktgruppe		Haushaltsvorjahr							
		2023							
		Status:	Haushaltsplan						
		ordentliche Erträge				ordentliche Aufwendungen			
		absolut vor ILV	pro Einwohner	absolut nach ILV	pro Einwohner	absolut vor ILV	pro Einwohner	absolut nach ILV	pro Einwohner
1	Innere Verwaltung	316.800,00 €	28,92 €	1.810.600,00 €	165,26 €	4.423.200,00 €	403,72 €	4.495.800,00 €	410,35 €
2	Sicherheit und Ordnung	250.000,00 €	22,82 €	251.000,00 €	22,91 €	1.365.600,00 €	124,64 €	1.420.300,00 €	129,64 €
3	Schulträgeraufgaben	0,00 €	0,00 €	0,00 €	0,00 €	0,00 €	0,00 €	0,00 €	0,00 €
4	Kultur und Wissenschaft	3.900,00 €	0,36 €	3.900,00 €	0,36 €	184.500,00 €	16,84 €	221.200,00 €	20,19 €
5	Soziale Leistungen	3.000,00 €	0,27 €	3.000,00 €	0,27 €	54.600,00 €	4,98 €	54.600,00 €	4,98 €
6	Kinder-, Jugend- und Familienhilfe	1.369.500,00 €	125,00 €	1.369.500,00 €	125,00 €	4.191.800,00 €	382,60 €	4.456.500,00 €	406,76 €
7	Gesundheitsdienste	0,00 €	0,00 €	0,00 €	0,00 €	700,00 €	0,06 €	1.000,00 €	0,09 €
8	Sportförderung	37.600,00 €	3,43 €	37.600,00 €	3,43 €	354.200,00 €	32,33 €	429.800,00 €	39,23 €
9	Räumliche Planung und Entwicklung, Geoinformationen	10.700,00 €	0,98 €	10.700,00 €	0,98 €	234.400,00 €	21,39 €	234.400,00 €	21,39 €
10	Bauen und Wohnen	1.500,00 €	0,14 €	1.500,00 €	0,14 €	126.900,00 €	11,58 €	138.000,00 €	12,60 €
11	Ver- und Entsorgung	5.971.200,00 €	545,02 €	5.971.200,00 €	545,02 €	5.376.300,00 €	490,72 €	5.899.500,00 €	538,47 €
12	Verkehrsflächen und -anlagen, ÖPNV	654.800,00 €	59,77 €	654.800,00 €	59,77 €	2.334.500,00 €	213,08 €	2.526.600,00 €	230,61 €
13	Natur- und Landschaftspflege	113.500,00 €	10,36 €	130.500,00 €	11,91 €	485.400,00 €	44,30 €	964.200,00 €	88,01 €
14	Umweltschutz	40.000,00 €	3,65 €	40.000,00 €	3,65 €	99.900,00 €	9,12 €	110.600,00 €	10,09 €
15	Wirtschaft und Tourismus	90.500,00 €	8,26 €	90.500,00 €	8,26 €	1.020.000,00 €	93,10 €	1.105.400,00 €	100,89 €
16	Allgemeine Finanzwirtschaft	20.198.600,00 €	1.843,61 €	20.492.700,00 €	1.870,45 €	10.682.200,00 €	975,01 €	10.682.200,00 €	975,01 €
Gesamtsumme		29.061.600,00 €	2.652,57 €	30.867.500,00 €	2.817,41 €	30.934.200,00 €	2.823,49 €	32.740.100,00 €	2.988,33 €

Anmerkungen:

Bei den ordentlichen Erträgen und ordentlichen Aufwendungen sind die Finanzerträge bzw. Zinsen und anderen Finanzaufwendungen zu berücksichtigen.

Für die ordentlichen Erträge und ordentlichen Aufwendungen sind jeweils die absoluten Beträge vor internen Leistungsverrechnungen (Spalten "absolut vor ILV") und nach internen Leistungsverrechnungen (Spalten "absolut nach ILV") anzugeben.

Bei den Eingaben im Feld "Status" ist Folgendes zu beachten: Wenn es sich um reine Planzahlen handelt, ist der Status auf Haushaltsansatz zu setzen.

Wenn Ist-Daten zum 31.12. des Haushaltsjahres vorliegen, ist der Status "Ist 31.12." zu wählen. Diese Auswahl ist auch dann vorzunehmen,

wenn die Jahresabschlussbuchungen noch nicht vorliegen.

Der Status "vorläufiges Rechnungsergebnis" ist zu wählen, sobald für das Haushaltsjahr ein vorläufiges, d.h. verwaltungsseitiges Rechnungsergebnis vorliegt. Sobald ein geprüftes Rechnungsergebnis vorliegt, ist dieser Status zu wählen.

Produktbereichsplan gemäß Muster 12 zu § 4 Abs. 2 GemHVO

PBNr. Produktbereich/Produktgruppe		Haushaltsvorvorjahr							
		2022							
		Status:	Vorläufiges Rechnungsergebnis						
		ordentliche Erträge				ordentliche Aufwendungen			
		absolut vor ILV	pro Einwohner	absolut nach ILV	pro Einwohner	absolut vor ILV	pro Einwohner	absolut nach ILV	pro Einwohner
1	Innere Verwaltung	498.739,72 €	45,52 €	1.748.693,02 €	159,61 €	3.448.213,29 €	314,73 €	3.532.032,59 €	322,38 €
2	Sicherheit und Ordnung	284.816,77 €	26,00 €	285.714,92 €	26,08 €	1.246.171,01 €	113,74 €	1.289.770,44 €	117,72 €
3	Schulträgeraufgaben	0,00 €	0,00 €	0,00 €	0,00 €	0,00 €	0,00 €	0,00 €	0,00 €
4	Kultur und Wissenschaft	32.140,37 €	2,93 €	32.140,37 €	2,93 €	196.597,09 €	17,94 €	236.042,14 €	21,54 €
5	Soziale Leistungen	28.218,00 €	2,58 €	28.218,00 €	2,58 €	56.824,09 €	5,19 €	56.824,09 €	5,19 €
6	Kinder-, Jugend- und Familienhilfe	1.372.454,77 €	125,27 €	1.372.454,77 €	125,27 €	3.391.465,08 €	309,55 €	3.632.852,10 €	331,59 €
7	Gesundheitsdienste	784,17 €	0,07 €	784,17 €	0,07 €	735,60 €	0,07 €	735,60 €	0,07 €
8	Sportförderung	35.087,07 €	3,20 €	35.087,07 €	3,20 €	293.235,14 €	26,76 €	335.606,91 €	30,63 €
9	Räumliche Planung und Entwicklung, Geoinformationen	10.650,00 €	0,97 €	10.650,00 €	0,97 €	145.813,68 €	13,31 €	145.813,68 €	13,31 €
10	Bauen und Wohnen	6.988,56 €	0,64 €	6.988,56 €	0,64 €	106.231,49 €	9,70 €	109.930,10 €	10,03 €
11	Ver- und Entsorgung	5.168.208,72 €	471,72 €	5.168.208,72 €	471,72 €	4.224.624,11 €	385,60 €	5.541.446,97 €	505,79 €
12	Verkehrsflächen und -anlagen, ÖPNV	637.471,31 €	58,18 €	637.471,31 €	58,18 €	1.954.207,99 €	178,37 €	2.103.525,41 €	192,00 €
13	Natur- und Landschaftspflege	117.612,09 €	10,73 €	150.831,18 €	13,77 €	462.378,86 €	42,20 €	911.283,48 €	83,18 €
14	Umweltschutz	0,00 €	0,00 €	0,00 €	0,00 €	2.892,78 €	0,26 €	9.834,21 €	0,90 €
15	Wirtschaft und Tourismus	106.777,42 €	9,75 €	106.777,42 €	9,75 €	711.919,58 €	64,98 €	774.862,02 €	70,72 €
16	Allgemeine Finanzwirtschaft	34.042.441,74 €	3.107,20 €	35.197.621,15 €	3.212,63 €	14.581.807,32 €	1.330,94 €	14.581.807,32 €	1.330,94 €
Gesamtsumme		42.342.390,71 €	3.864,77 €	44.781.640,66 €	4.087,41 €	30.823.117,11 €	2.813,35 €	33.262.367,06 €	3.036,00 €

Anmerkungen:

Bei den ordentlichen Erträgen und ordentlichen Aufwendungen sind die Finanzerträge bzw. Zinsen und anderen Finanzaufwendungen zu berücksichtigen.

Für die ordentlichen Erträge und ordentlichen Aufwendungen sind jeweils die absoluten Beträge vor internen Leistungsverrechnungen (Spalten "absolut vor ILV") und nach internen Leistungsverrechnungen (Spalten "absolut nach ILV") anzugeben.

Bei den Eingaben im Feld "Status" ist Folgendes zu beachten: Wenn es sich um reine Planzahlen handelt, ist der Status auf Haushaltsansatz zu setzen.

Wenn Ist-Daten zum 31.12. des Haushaltsjahres vorliegen, ist der Status "Ist 31.12." zu wählen. Diese Auswahl ist auch dann vorzunehmen,

wenn die Jahresabschlussbuchungen noch nicht vorliegen.

Der Status "vorläufiges Rechnungsergebnis" ist zu wählen, sobald für das Haushaltsjahr ein vorläufiges, d.h. verwaltungsseitiges Rechnungsergebnis vorliegt. Sobald ein geprüftes Rechnungsergebnis vorliegt, ist dieser Status zu wählen.

Liquiditätsplanung gemäß Hinweis Nr. 7 zu § 105 HGO zur
Ermittlung des genehmigungsfähigen Höchstbetrages der Liquiditätskredite

Eintragungen bitte nur in den blau hinterlegten Feldern und in Euro vornehmen
Zahlungsmittelbestand, Liquiditätskreditbestand, Einzahlungen und Auszahlungen bitte als positiven Wert eintragen

1.) Betrachtung laufende Verwaltungstätigkeit des Haushaltsjahres

Einzahlungen und Auszahlungen beziehen sich nur auf die laufende Verwaltungstätigkeit

Liquiditätsplanung für das Haushaltsjahr (wird automatisch übernommen aus "Deckblatt")

Gemäß Haushaltssatzung vorgesehener Höchstbetrag Liquiditätskredite

Monate	Zusätzliche Parameter	Einzahlungen	Auszahlungen	Saldo/Monat	Liquiditätsbedarf zum Monatsende unter Berücksichtigung vorhandener Liquidität und Liquiditätskrediten
Zahlungsmittelbestand zum 31.12. des Vorjahres	12.500.000 €				
Bestand an Liquiditätskrediten zum 31.12. des Vorjahres	- €				
Differenz	12.500.000 €				
Januar		93.600 €	3.447.400 €	- 3.353.800 €	9.146.200 €
Februar		2.434.600 €	3.212.900 €	- 778.300 €	8.367.900 €
März		1.773.500 €	3.217.900 €	- 1.444.400 €	6.923.500 €
April		1.866.100 €	3.501.600 €	- 1.635.500 €	5.288.000 €
Mai		4.296.600 €	3.312.900 €	983.700 €	6.271.700 €
Juni		119.700 €	3.781.800 €	- 3.662.100 €	2.609.600 €
Juli		2.159.500 €	3.845.000 €	- 1.685.500 €	924.100 €
August		4.010.600 €	3.546.200 €	464.400 €	1.388.500 €
September		2.153.200 €	3.616.100 €	- 1.462.900 €	- 74.400 €
Oktober		3.925.700 €	3.899.900 €	25.800 €	48.600 €
November		4.576.700 €	3.696.200 €	880.500 €	831.900 €
Dezember		4.751.800 €	5.615.000 €	- 863.200 €	31.300 €
Summe		32.161.600 €	44.692.900 €	- 12.531.300 €	
Werte gemäß Haushaltsplan		2.211.600 €	30.992.600 €		
Differenz		29.950.000 €	13.700.300 €		
höchster monatsbezogener Zahlungsmittelbedarf				3.662.100 €	
höchster monatsbezogener Liquiditätskreditbedarf					74.400 €

2. nachrichtliche Betrachtung Liquiditätskreditstand aus Vorjahren - Zwischenfinanzierungen

Liquiditätskreditbestand zum davon für	31.12.	2023	- €	wird von oben stehender Berechnung übernommen
Zwischenfinanzierung Investitionen	Kreditermächtigung wird voraus- sichtlich in Anspruch genommen am:	2023	- €	
Zwischenfinanzierung Investitionen	Kreditermächtigung wird in Anspruch genommen am:	2022	- €	Kreditermächtigung erlischt nach 103 Abs. 3 mit Inkrafttreten der Haushalts- satzung des aktuellen Haushaltsjahres
Zwischenfinanzierung Investitionen	vor	2022	- €	Kreditermächtigung nach § 103 erloschen, neue Finanzierung notwendig
Zwischenfinanzierung von öffentlich-rechtlichen Forderungen (nachrichtliche Angabe, da die Auszahlungen oben bei der laufenden Verwaltungstätigkeit berücksichtigt sind)			- €	
Verbleibender Liquiditätskreditbestand aus Vorjahren			- €	("echte" Liquiditätskredite aus Vorjahren)

3. Betrachtung der Kredittilgungen und Zwischenfinanzierung von Investitionen des Haushaltsjahres

Saldo lfd. VwT gem Haushaltssatzung	2024	- 8.481.000,00 €	Betrag wird automatisch übernommen aus Blatt "Finanzhaushalt"
vorgesehene belastende Tilgung (Tilgungszuschüsse im Rahmen von Sonderprogrammen sind zu berücksichtigen)		700.000,00 €	Tilgung bitte als positiven Betrag eintragen
verbleibender Saldo		- 9.181.000,00 €	
Beitrag zur Hessenkasse			Betrag wird automatisch übernommen aus Blatt "Finanzhaushalt"
Differenz		- 9.181.000,00 €	
vorgesehene Auszahlungen für Investitionen		12.438.200,00 €	

4. Betrachtung der Liquiditätsreserve

Berechnung Liquiditätsreserve gem. § 106 Abs. 1 HGO

Auszahlungen laufende Verwaltungstätigkeit				
Vorjahr	Planzahl	2023	26.564.700,00 €	bitte als positiven Betrag eintragen
Vorvorjahr	Ist	2022	21.727.384,81 €	bitte als positiven Betrag eintragen
3. Vorjahr	Ist	2021	19.743.583,96 €	bitte als positiven Betrag eintragen
Summe			68.035.668,77 €	
Durchschnitt			22.678.556,26 €	
davon 2 v. H. als Liquiditätsreserve			453.571,13 €	
voraussichtlicher Zahlungsmittelbestand zum 1.1. des Haushaltsjahres			12.500.000,00 €	wird von oben übernommen
Vorgaben des § 106 Abs. 1 HGO erfüllt			ja	

nachrichtlich:	Haushaltsjahr		
Höchstbetrag Liquiditätskredite	2023	1.500.000,00 €	
höchste Inanspruchnahme	2023	- €	